

Statistisches Jahrbuch

der

Landeshauptstadt Salzburg



1957

8. Jahrgang

Herausgegeben vom Magistrat Salzburg, Amt für Statistik
Hergestellt im Eigendruck

476
C36



Statistisches Jahrbuch
der
Landeshauptstadt Salzburg

1957

8. Jahrgang

V o r w o r t .

Die seit 1950 von der Landeshauptstadt Salzburg herausgegebenen "Statist.Jahrbücher" erfreuen sich einer zunehmenden Beachtung bei den vielen Interessenten sowie der lokalen Presse.

So möge auch das "Statist.Jahrbuch 1957", zu dessen Gelingen neben den Dienststellen des Magistrats auch die Gebietskörperschaften und Kammern, ferner wirtschaftliche und kulturelle Institutionen wertvolle Beiträge geleistet haben, seinen eigentlichen Zweck als Nachschlagewerk und Wegweiser in allen kommunalen Belangen der Stadt Salzburg erfüllen.

Der Bürgermeister:

Bäck e.h.

Salzburg, im Juli 1958

I
Inhaltsverzeichnis

| | Seite |
|--|---------|
| <u>I. Naturverhältnisse.</u> | |
| 1. Geographische Lage von Salzburg | 1 |
| 2. Witterungsverhältnisse | 2 - 3 |
| a) Lufttemperatur | 2 |
| b) Dampfdruck, Feuchtigkeit, Bewölkung, Windstärke | 2 |
| c) Wind und Wetter | 3 |
| d) Niederschlagsmengen | 3 |
| 3. Wasserstand am Pegel der Salzach | 4 |
| <u>II. Das Stadtgebiet.</u> | |
| 1. Fläche des Stadtgebietes nach Katastralbezirken | 4 |
| 2. Öffentl. Straßen | 4 |
| <u>III. Bevölkerungsstand.</u> | |
| 1. Bevölkerungszuwachs der Stadt Salzburg vom Jahre 1572 bis 1957 | 5 |
| 2. Bevölkerung der Stadt Salzburg, Gliederung nach Altersstufen auf Grund der Personenstandsaufnahme vom 10.10.1957 | 6 - 7 |
| 3. Anzahl der Wohnhäuser, Wohnbaracken u. Behelfsheime sowie der Wohnungen u. Haushaltungen in den einzelnen Stadtgebieten von Salzburg (lt. Personenstandsaufnahme v. 10.10.57) | 8 |
| 4. Wohnbevölkerung und Bevölkerungsdichte der Stadt Salzburg, aufgeteilt nach Stadtgebieten (auf Grund der Personenstandsaufnahme vom 10.10.1957) | 9 |
| 5. Familienstand der Wohnbevölkerung in der Stadt Salzburg, aufgeteilt nach Stadtgebieten (auf Grund der Personenstandsaufnahme vom 10.10.1957) | 10 |
| 6. Wohnbevölkerung der Stadt Salzburg, aufgeteilt nach Stadtgebieten, Staatsbürgerschaft, Religionsbekenntnis und Berufstätige (lt. Personenstandsaufnahme vom 10.10.1957) | 11 |
| 7. Flüchtlinge und Ausländer nach Staatszugehörigkeit | 12 |
| <u>IV. Bevölkerungsbewegung.</u> | |
| 1. Bevölkerungsbewegung 1951 bis 1957 | 13 |
| 2. Bevölkerungsbewegung in der Stadt Salzburg in den Jahren 1931 bis 1957 | 14 |
| 3. Alter der Eheschließenden | 15 |
| 4. Eheschließende nach Staatszugehörigkeit | 16 |
| 5. Bisheriger Familienstand der Eheschließenden | 16 |
| 5a. Berufsstand der Eheschließenden im Jahre 1957 | 17 |
| 6. Religiöses Bekenntnis der Eheschließenden | 18 |
| 7. Lebend- und Totgeburten nach Geschlecht und Legitimität | 18 |
| 8. Anzahl der Geburten der verehel. bzw. wiederverehel. Frau im Jahre 1957 | 19 |
| 9. Kinder von Mehrlingsgeburten | 19 |
| 10. Die ehelich Geborenen nach dem Alter der Mütter und nach der Geburtenfolge | 20 |
| 11. Gesamtgeburten in der Stadt Salzburg nach Geschlecht und Wohnsitz der Mutter | 21 |
| 12. Die unehel. Kinder nach dem Familienstand der Mütter und nach der Geburtenfolge | 21 |
| 13. Geburtenfolge nach dem Beruf des Vaters | 22 |
| 14. Eheliche Geburten nach dem Glaubensbekenntnis der Eltern | 23 |
| 15. Glaubensbekenntnis der unehelichen Mütter | 23 |
| 16. Die unehelichen Mütter nach Alter und Berufsgruppen | 24 |
| 17. Die unehelichen Mütter nach Alter und Wohnsitz | 25 |
| 18. Säuglingssterblichkeit nach dem Alter | 25 |
| 19. Säuglingssterblichkeit im Jahre 1957 | 26 |
| 20. Nachträgliche gemeldete Kriegssterbefälle | 26 |
| 21. Säuglingssterblichkeit in der Stadt Salzburg | 27 |
| 22. Gestorbene nach Altersgruppen | 28 |
| 23. Totgeburten nach Geschlecht und Legitimität | 28 |
| 24. Gestorbene nach Familienstand und Geschlecht | 29 |
| 25. Die männlich Gestorbenen nach Alter und Todesursachen | 30 - 32 |

II

Inhaltsverzeichnis - (Fortsetzung)

| | Seite |
|--|---------|
| 26. Die weiblich Gestorbenen nach Alter und Todesursachen | 33 - 35 |
| 27. Ehescheidungen | 36 - 38 |
| a) nach Dauer der Ehe | 36 |
| b) Schuldfrage | 36 |
| c) Kinderanzahl aus der geschiedenen Ehe | 36 |
| d) Altersunterschied der im Jahre 1957 Geschiedenen | 37 |
| e) Beruf der im Jahre 1957 im Gerichtsbezirk Salzburg Geschiedenen | 38 |
| 28. Selbstmorde in der Stadt Salzburg | 39 |
| 29. Selbstmorde nach Geschlecht und Art der Beweggründe | 39 |
| 30. Selbstmörder nach Alter und Geschlecht | 39 |
| 31. Selbstmorde nach Geschlecht und Art der Durchführung | 40 |
| 32. Selbstmorde nach Motiv und Art der Durchführung | 40 |
| 33. Selbstmordversuche in der Stadt Salzburg | 41 |
| 34. Selbstmordversuche nach Geschlecht und Art der Beweggründe | 41 |
| 35. Selbstmordversuche nach Alter und Geschlecht | 41 |
| 36. Selbstmordversuche nach Geschlecht und Art der Durchführung | 42 |
| 37. Selbstmordversuche nach Motiv und Art der Durchführung | 42 |
| 38. Wanderungsbewegung in der Stadt Salzburg | 43 - 44 |
| | |
| <u>V. Gesundheitswesen.</u> | |
| 1. Hilfeleistungen durch das "Rote Kreuz" 1951 bis 1957 | 45 |
| 2. Schulgesundheitspflege und die Tätigkeit des "Schulhygienischen Institutes" | 46 |
| 3. Schulzahnklinik | 47 |
| a) Kariesbefall der Salzburger Schulkinder in den Jahren 1948 bis 1957 | 47 |
| b) falsche Zahnstellung bei den Salzburger Schulkindern 1948 bis 1957 | 47 |
| 4. Durch städt. Organe im Jahre 1957 durchgeführte Desinfektionen | 47 |
| 5. Pockenschutzimpfungen der Klein- u. Schulkinder | 48 |
| 5a. Pockenschutzimpfung der Schulkinder in der Stadt Salzburg | 48 |
| 6. Übertragbare Krankheiten in den Volks- u. Hauptschulen der Stadt Salzburg | 49 |
| a) Anzeigepflichtige Krankheiten | 49 |
| b) Nichtanzeigepflichtige Krankheiten | 49 |
| 7. Übertragbare Krankheiten in der Stadt Salzburg | 50 |
| 8. Städt. Badeanstalten | 51 - 53 |
| a) Brause- und Wannenbäder | 51 |
| b) Volksgartenbad | 52 |
| c) Paracelsusbad (mit Hallenbad, Sonnenbad u. Dampfbad) | 52 - 53 |
| 9. Begräbnisse, Einäscherungen, Exhumierungen, Überführungen 1950 - 1957 auf städt. Friedhöfen | 54 |
| 10. Begräbnisdurchführungen der städt. Bestattungsanstalt | 54 |
| | |
| <u>VI. Allgemeine Fürsorge.</u> | |
| 1. Städtische und private Kindergärten | 55 |
| 2. Kinder- und Schülerheime in der Stadt Salzburg | 56 |
| 3. Krankenhäuser und Altersheime | 56 |
| 4. Pfléglinge des städt. Altersheimes | 57 |
| 5. Die Unterstützten der "geschlossenen Fürsorge" | 57 |
| 6. Die Unterstützten der "offenen Fürsorge" | 58 - 61 |
| 7. Jugendfürsorge | 62 |
| 8. Städt. Volksküche und Herberge | 63 |
| | |
| <u>VII. Sozialversicherung.</u> | |
| 1. Gebietskrankenkasse, Mitgliederstand | 64 |
| 2. Krankenfürsorge-Anstalt der pragmatischen Bediensteten der Gemeinde Salzburg | 65 - 66 |
| | |
| <u>VIII. Beschäftigung und Arbeitsvermittlung.</u> | |
| 1. Arbeitslose in der Stadt Salzburg | 67 |

| | |
|--|---------|
| <u>IX. Bau- und Wohnungswesen.</u> | |
| 1. Betätigung in der Stadt Salzburg im Jahre 1957 | 68 - 72 |
| a) Wohngebäude nach Bauherren | 68 |
| b) Wohn- u. Betriebsgebäude einschl. landwirtschaftl. Betriebe nach Bauherren | 68 |
| c) Betriebsräume nach Bauherren | 69 |
| d) Betriebsgebäude nach Bauherren | 69 |
| e) An-, Zu-, Um- und Aufbauten von Wohnungen bzw. Wohnräumen | 70 |
| f) An-, Zu-, Um- und Aufbauten von Wohnungen, Wohn- u. Betriebsräumen | 70 |
| g) An-, Zu-, Um- und Aufbauten von Betriebsräumen | 70 |
| h) Im Jahre 1957 erbaute Wohnungen nach Art der Bauvorhaben einschl. An-, Zu-, Um- und Aufbauten | 71 |
| i) Im Jahre 1957 erbaute Betriebsräume nach Art der Bauvorhaben | 71 |
| 2. Häuser-Wohnungs- u. Bevölkerungszuwachs in der Stadt Salzburg von 1918 - 1957 | 72 |
| 3. Wohnungswesen | 73 - 76 |
| a) u. b) Vergebung von Gemeindewohnungen durch das städt. Mietamt | 73 |
| c) Vergebung von Barackenwohnungen u. Einzelräumen | 73 |
| d) Vergebung von Wohnungen auf Grund besonderer Titel | 73 |
| e) Vermietung von bewirtschaft. Wohnungen | 74 |
| f) Zuweisung von bewirtschaft. Wohnungen | 74 |
| g) Vermietung von Wohnungen die mit Fondshilfe errichtet wurden (WWG.) | 75 |
| h) Zuweisung von Wohnungen die mit Fondshilfe errichtet wurden (WWG.) | 75 |
| 4. Vormerkung und Einreihung von Wohnungsbedürftigen seit 1.12.1956 | 76 |
| 5. Baukostenbewegung von 1947 - 1957 | 77 |
| 6. Baukostenindex für die Jahre 1955 - 1957 (Baumaterialkostenschlüssel) | 78 |
| 7. Baukostenindex für die Jahre 1955 - 1957 (Baumaterialpreise) | 79 |
| 8. Entwicklung der Baukosten in der Nachkriegszeit von 1946 - 1957 | 80 |
| <u>X. Straßen, Kanäle, Brücken, öffentl. Beleuchtung.</u> | |
| 1. Straßen-Neuerstellungen | 81 |
| Straßen-Instandsetzungen | 81 |
| 2. Schotterverbrauch | 81 |
| 3. Gehsteig-Neuerstellungen | 81 |
| Gehsteig-Instandsetzungen | 81 |
| 4. Brücken- und Stege-Neuerstellungen | 82 |
| Brücken- und Stege-Instandsetzungen | 82 |
| 5. Stützmauern- und Stiegen-Neuerstellungen | 82 |
| Stützmauern- und Stiegen-Instandsetzungen | 82 |
| 6. Verkehrszeichen-Neuerstellungen | 82 |
| Verkehrszeichen-Instandsetzungen | 82 |
| 7. Geländer-Neuerstellungen | 82 |
| Geländer-Instandsetzungen | 82 |
| 8. Kanal-Neuerstellungen | 83 |
| Kanal-Instandsetzungen | 83 |
| 9. Gerinne- und Bäche (ausschließlich Fäkal Kanäle)-Neuerstellungen | 83 |
| Gerinne- und Bäche(" ")-Instandsetzungen | 83 |
| 10. Straßenpflege; Kehricht- und Fäkalienabfuhr, Schneeabfuhr | 84 |
| 11. Öffentl. Straßenbeleuchtung | 85 |
| <u>XI/1. Verkehr.</u> | |
| 1. Anzahl der Orts- und Ferngespräche der städt. Ämter, Betriebe, Anstalten und Schulen einschl. deren Gebühren | 85 |
| 2. Postverkehr | 86 |
| a) Postämter, Postaufgabe und Postabgabe | 86 |
| b) Postsendungen im Jahre 1957 (Inlandverkehr) | 86 |
| 3. Fernsprechkverkehr | 87 |
| a) Fernsprechnetz | 87 |
| b) Fernsprechämter, Sprechstellen und Apparate | 87 |
| c) Fernsprechkverkehr in Tausendern | 87 |

| | Seite |
|--|-----------|
| 4. Telegraphenverkehr | 87 |
| 5. Rundfunk und Fernsehen | 87 |
| 6. Flugverkehr | 88 - 90 |
| a) Landungen, Abflüge, Flugpassagierverkehr | 88 |
| b) Rund- und Platzflüge | 88 |
| c) Frachtbewegung in Kilogramm | 89 |
| d) Flugfrequenz nach dem Herkunftsland der Passagiere | 89 |
| e) Landungen nach Flugzeugtypen | 90 |
| 7. Fremdenverkehr | 91 - 102 |
| a) Abgestiegene Fremde nach ihrem Wohnsitz nach Monate im Jahre 1957 | 91 |
| b) Fremdenübernachtungen nach dem Wohnsitz der Fremden im Jahre 1957 | 92 |
| c) Minderung oder Minderung der Fremden 1957 gegenüber dem Vorjahr | 93 |
| d) Auf einen Fremden (nach dem Wohnsitz) entfallen Übernachtungen | 94 |
| e) Fremdenmeldungen von 1948 - 1957, unterteilt nach dem Wohnsitz | 95 |
| f) Fremdenübernachtungen von 1948 - 1957 | 96 |
| g) Fremdenmeldungen- und Übernachtungen von 1929 bis 1957 nach Monate | 97 |
| h) Rangierung der Fremden nach Nationalitäten | 98 |
| i) Anzahl der Fremdenbeherbergungsbetriebe, Bettenanzahl und Kapazität d. Einrichtg. | 99 |
| k) Bettenausnutzung und Kapazität des Fremdenverkehr | 100 |
| l) Camping-Plätze im Stadtgebiet von Salzburg | 101 |
| m) Vergnügungs-, Gast- u. Beherbergungsstätten in der Stadt Salzburg | 102 |
| 8. Bestand an zugelassenen Fahrzeugen | 103 |
| 9. Verkehrsunfälle | 104 - 106 |
| a) Straßenverkehrsunfälle insgesamt, aufgegliedert nach Art der Verletzungen und Sachschaden | 104 |
| b) Verkehrsunfälle nach Art der Ursachen | 105 |
| c) Schuldtragend an dem Verkehrsunfall | 105 |
| d) Verkehrsunfälle nach beteiligten Fahrzeugen | 106 |
| e) Bei Verkehrsunfällen verunglückte Personen | 106 |
| 10. Verkehrszählung im Stadtgebiet | 107 |
| <u>XI/2. Salzburger Stadtwerke - Verkehrs- und Versorgungsbetriebe.</u> | |
| 1. Verkehrsbetriebe | 108 - 110 |
| a) Beförderte Personen mit <u>Obussen</u> , eingesetzte Obusse, gefahrene Kilometer, Unfälle und Stromverbrauch | 108 |
| b) Beförderte Personen mit <u>Autobussen</u> , eingesetzte Autobusse, gefahrene Kilometer, Unfälle und Treibstoffverbrauch | 108 |
| c) Beförderte Personen mit dem <u>Mönchsberglift</u> | 109 |
| d) Beförderte Personen mit der <u>Lokalbahn</u> | 109 |
| e) Beförderte Personen mit der <u>Drahtseilbahn</u> auf die Festung Hohensalzburg | 110 |
| 2. Wasserversorgung | 111 |
| a) Wasserförderung | 111 |
| b) Wasserverbrauch | 111 |
| 3. Gaserzeugung und Verbrauch | 111 |
| 4. Gaswerk-Vergleichszahlen der Gaserzeugung 1951 - 1956 | 112 |
| 5. Wasserwerk-Wassergewinnung | 112 |
| 6. Stromerzeugung und Verbrauch | 113 |
| a) Stromabgabe | 113 |
| b) Anschlußwerte | 113 |
| c) Anzahl der Stromabnehmer | 113 |
| d) Strom-Tagesverbrauch 1957 | 114 |
| e) Niederschläge im Einzugsgebiet | 114 |
| 7. Stromerzeugung in E-Werken | 115 |
| 8. Stromerzeugung in E-Werken in Prozenten | 116 |
| 9. Strom-Monatshöchstspitzen | 117 |
| 10. An das Stromnetz angeschlossenen Elektrogeräte 1929 bis 1957 | 118 |
| 11. Elektrogeräte-Statistik 1938 - 1957 | 119 |
| 12. Gasgeräte-Statistik 1950 - 1957 | 120 |
| 13. Fernheizkraftwerk | 121 |

V
Inhaltsverzeichnis - (Fortsetzung)

| | Seite |
|--|-----------|
| <u>XII. Gewerbe, Industrie und Handel.</u> | |
| 1. Beschäftigtenstand 1956/57 | 122 - 125 |
| a) Anzahl der Betriebe und deren Beschäftigte nach Betriebsklassen | 122 - 123 |
| b) Betriebs- und Beschäftigtenzählung nach Betriebsgrößenklassen | 124 |
| c) Anzahl der Betriebe und deren Beschäftigtenstand und Betriebsklassen | 125 |
| 2. Gewerbeamt | 126 - 128 |
| a) Ausgestellte Gewerbescheine und Konzessionsberechtigungen | 126 |
| b) Allfällige Betriebsveränderungen | 126 |
| c) Gewerbebetriebe in der Stadt Salzburg | 127 - 128 |
| <u>XIII. Land- und Forstwirtschaft.</u> | |
| 1. Allgemeine Viehzählung in der Stadt Salzburg | 129 |
| a) Schweine | 129 |
| b) Pferde | 129 |
| c) Rinder | 129 |
| d) Schafe, Ziegen, Kaninchen, Bienenvölker | 129 |
| e) Federvieh | 129 |
| 2. Landwirtschaftliche Betriebe nach Größenklassen | 130 |
| <u>XIV. Lebensmittelbeschaffung und sonstige Zufuhren.</u> | |
| 1. Marktamt | 131 - 133 |
| a) Betriebskontrollen | 131 |
| b) Sonstige Revisionen und Probeentnahmen | 131 |
| c) Marktstände-Zählung | 131 |
| d) Strafmaßnahmen | 131 |
| e) Probeentnahmen nach Warenart | 132 |
| f) Staatl. Lebensmittel-Untersuchungsbefunde | 133 |
| 2. Viehauftrieb zum Salzburger Nutzviehmarkt | 134 |
| 3. Handelsrichtung der am Salzburger Nutzviehmarkt verkauften Tiere | 134 |
| 4. Preise für Nutzvieh | 135 |
| 5. Viehauftrieb zum Salzburger Schlacht- und Stechviehmarkt | 136 |
| 6. Handelsrichtung des Salzburger Schlacht- und Stechviehmarktes | 136 |
| 7. Anlieferung von Stechvieh und Fleisch | 137 |
| 8. Zufuhren zur Freibank | 137 |
| 9. Übersicht über Viehanlieferung zur Freibank | 137 |
| 10. Schlacht- und Stechviehpreise 1954 - 1957 | 138 |
| <u>XV. Kleinhandelspreise und Lebenshaltungskostenindex.</u> | |
| 1. Kleinhandelspreise auf Grund der Erhebung des Marktamtes | 139 - 140 |
| 2. Lebensmittelpreise nach Verbrauchergruppen und Warenarten | 141 - 143 |
| 3. Lebenshaltungskosten nach Monaten, Aufwand in Schillingen | 143 |
| 4. Lebenshaltungskosten, wöchentl. Aufwand für eine 4-köpfige Arbeiterfamilie | 144 |
| 5. Lebenshaltungskosten, monatl. Aufwand | 145 |
| 6. Lebenshaltungskosten 1951 - 1957, (lt. Preisbehörde b. Amte d. Salzb. Land. Reg.) | 146 - 148 |
| 7. Lebenshaltungskosten 1938 - 1957, Basis 1938 und 1945 | 149 |
| 8. Gehalts- und Lohnindex von Bediensteten beim Amte der Salzburger Landesregierung | 150 |
| 9. Gehalts- und Lohnindex | 151 |
| a) für öffentl. Bedienstete beim Amte der Salzburger Landesregierung | 151 |
| b) für Arbeiter aus Industrie und Gewerbe | 151 |
| 10. Gesamt-Lebenshaltungskostenindex | 151 |
| <u>XVI. Unterricht und Bildung.</u> | |
| 1. Schulen | 152 - 159 |
| a) Öffentl. Volksschulen | 152 |
| b) Öffentl. Hauptschulen | 152 |
| c) Öffentl. Sonderschulen | 152 |
| d) Private Schulen | 152 |
| e) Übungsschulen | 152 |
| f) Gesamt-Übersicht über die Pflichtschulen | 153 |

| | Seite |
|---|-----------|
| g) Sonstige Unterrichtsanstalten | 154 |
| h) Gesamtübersicht über Salzburger Mittel-Fach- und Berufsschulen | 155 |
| i) Berufsschulen mit Aufteilung der Schüler nach Gruppen | 156 |
| k) Eingeschriebene Hörer der Salzburger Volkshochschule | 157 |
| Aufgliederung der Hörer nach Berufsgruppen | 157 |
| Hörer nach Altersstufen | 157 |
| Durchgeführte Kurse | 158 |
| Kursteilnehmer und Vortragende | 158 |
| Gesamt-Besucherfrequenz der SVH | 158 |
| Gesamt-Übersicht über Kurse und deren Teilnehmer | 159 |
| 2. Stadtbücherei | 160 - 161 |
| a) Leserschaftsstand: Erwachsene und Jugendliche nach Beruf | 160 |
| b) Gesamt-Leserschaft einschl. Kinder | 160 |
| c) Entliehene Bücher nach Buchgruppen und Leserschaft | 160 - 161 |
| d) Entliehene Bücher aus der Jugendbücherei | 161 |
| 3. Studienbibliothek | 161 - 162 |
| a) Büchentlehnungen | 161 |
| b) Neuerwerbungen: Bücherzuwachs nach Fachgruppen | 162 |
| 4. Landestheater | 163 - 165 |
| a) Besucherzahlen | 163 |
| b) Platzausnutzung in Prozenten für die Spielsaison 1956/57 | 163 |
| c) Anzahl der Aufführungen und Besucher nach Stück und Art der Aufführung | 164 |
| d) Verhältniszahlen nach Art der Aufführung 1955 - 1957 | 165 |
| 5. Salzburger Festspiele | 166 - 167 |
| a) Aufführungen, Besucher- und Platzausnutzung in Prozenten | 166 |
| b) Übersicht über den Besuch der "Salzburger Festspiele" 1947 - 1957 | 167 |
| c) Übersicht über den Kartenverkauf für die "Salzburger Festspiele" 1947-1957 ... | 167 |
| 6. Anzahl und Fassungsvermögen der Salzburger Kultur- u. Vergnügungsstätten | 168 |
| 7. Salzburger Museum "Carolino Augusteum" (Ausstellungsstätten) | 169 |
| a) Festung Hohensalzburg | 169 |
| b) Volkskunde-Museum Hellbrunn | 169 |
| c) Museumspavillon Mirabell (ehem. Vogelhaus) | 170 |
| 8. Haus der Natur | 170 |
| 9. Rainer Museum | 170 |
| 10. Sehenswürdigkeiten von Hellbrunn | 171 |
| a) Wasserkünste und Schloß | 171 |
| b) Hirschgarten | 171 |
| XVI/1 Turn- und Sportstatistik | 172 - 175 |
| a) Dachverbände | 172 |
| b) Fachverbände | 172 |
| c) Sportvereine für Amateur-Körpersport | 173 - 174 |
| d) Städt. Sportplätze | 175 |
| e) Spielplätze | 175 |
| f) Bundeseigene Turnhallen | 175 |
| g) Turnhallen | 175 |
| h) Privat-Turnhallen | 175 |
| i) Bäder | 175 |
| k) Privatbad | 175 |
| l) Sonstige Unterrichtsanstalten | 175 |
| m) Kegelbahnen | 175 |
| <u>XVII. Verwaltung und Rechtspflege.</u> | |
| 1. Das Aktiv- u. Ruhestandspersonal der Gemeinde Salzburg | 176 - 182 |
| a) Bedienstete der Hoheitsverwaltung | 176 |
| b) Bedienstete der Gas- und Wasserwerke | 176 |
| c) Bedienstete der E-Werke | 177 |
| d) Bedienstete der Verkehrsbetriebe (Obus und Autobuslinien) | 177 |
| e) Bedienstete der Verkehrsbetriebe (Lokalbahn) | 178 |
| f) Gesamtzusammenstellung des Personals der Gemeinde Salzburg | 178 |

VII

Inhaltsverzeichnis -(Fortsetzung)

| | Seite |
|--|-----------|
| 2. Personalstand der Hoheitsverwaltung der Stadt Salzburg, aufgegliedert nach Abteilungen und Ämter | 179 - 180 |
| 3. Personalstand der Hoheitsverwaltung der Stadt Salzburg nach Abteilungen | 181 |
| 4. Personalstandsveränderungen 1954 - 1957 | 182 |
| a) Hoheitsverwaltung | 182 |
| b) E-Werke | 182 |
| c) Fernheizkraftwerk | 182 |
| d) Gas- und Wasserwerke | 182 |
| e) Obus- und Kraftwagenlinien | 182 |
| f) SVB-Lokalbahn | 182 |
| 5. Kriminalstatistik | 183 |
| 6. Schubtätigkeit | 184 |
| 7. Funde und Verluste nach Angabe des Fundamtes der Polizeidirektion Salzburg | 185 |
| 8. Bezirksverwaltungsangelegenheiten | 186 - 188 |
| a) Verwaltungsstrafverfahren | 186 |
| b) Erledigte Bescheide | 187 |
| c) Staatsbürgerschaft | 188 |
| d) Religionsaustritte | 188 |
| <u>XVIII. Feuerschutz.</u> | |
| 1. Einsätze der Berufsfeuerwehr der Stadt Salzburg | 189 |
| 2. Brandursachen | 190 |
| 3. Ausgerückte Mannschaften | 190 |
| 4. Brände nach Brandursachen | 191 - 194 |
| 5. Außerordentliche Hilfeleistungen und ausgerückte Mannschaften | 195 - 196 |
| 6. Sicherheitsdienst | 196 |
| <u>XIX. Finanzübersichten.</u> | |
| 1. Rechnungsabschlüsse des o. Haushaltsplanes 1949 - 1956 | 197 |
| 2. Rechnungsabschlüsse des o. Haushaltsplanes 1949 - 1956 nach Einzelplänen | 198 |
| 3. Steueraufkommen von 1949 - 1956 | 199 |
| <u>XX. Sonstiges.</u> | |
| <u>Wahlen.</u> | |
| 1. Gesamt-Übersicht über Wahlen in der Stadt Salzburg von 1945 - 1957 | 200 |
| 2. Anzahl der abgegebenen Stimmen | 200 |
| Dorotheum | |
| a) Effekten | 201 |
| b) PräRIOSen | 201 |
| c) Durchgeführte Auktionen | 202 |
| Spareinlagen-Entwicklung bei der Salzburger Sparkasse von 1951 - 1957 | 203 |

I. Naturverhältnisse.

1. Geographische Lage von Salzburg.

Lage: Nördliche Breite $47^{\circ} 48'$

Östliche Länge $13^{\circ} 00'$

Höhe: 422 m ü.d.Meer

Fläche: 6.534 ha

Lt. Angabe der Zentralstelle für Meteorologie

u. Geodynamik Wien-Salzburg, Maxglan, Flughafen.

2. Witterungsverhältnisse.
a) Lufttemperatur.

| Monat | Temperatur in C° | | | | | | | | | | | | | | | |
|-----------|-------------------|-------------------------------------|------------------------|------------------------|--------------------------------------|------------------------|------------------------|--------------------------------------|-------------------|-------------------------------------|------------------------|------------------------|--------------------------------------|------------------------|------------------------|--------------------------------------|
| | Monats- mittel | Monats- mittel lang- jähr. | Absol. Maxi- mum | Mittl. Maxi- mum | Mittl. Absol. Maxim. langj. | Absol. Mini- mum | Mittl. Mini- mum | Mittl. Absol. Minim. langj. | Monats- mittel | Monats- mittel lang- jähr. | Absol. Maxi- mum | Mittl. Maxi- mum | Mittl. Absol. Maxim. langj. | Absol. Mini- mum | Mittl. Mini- mum | Mittl. Absol. Minim. langj. |
| | 1 9 5 7 | | | | | | | | 1 9 5 6 | | | | | | | |
| Jänner | - 2.6 | - 2.9 | 10.5 | 1.6 | 9.0 | - 20.8 | - 7.0 | -17.2 | 0.4 | - 2.9 | 9.7 | 4.0 | 9.0 | -15.0 | - 3.9 | -17.2 |
| Februar | 3.6 | - 1.2 | 15.0 | 8.8 | 10.9 | - 6.0 | - 0.3 | -16.5 | -11.1 | - 1.2 | 7.4 | -5.9 | 10.9 | -30.6 | -17.6 | -16.5 |
| März | 7.5 | 3.5 | 22.6 | 13.2 | 18.4 | - 7.5 | 2.4 | - 9.8 | 3.7 | 3.5 | 20.1 | 9.0 | 18.4 | -18.1 | - 2.3 | - 9.8 |
| April | 7.7 | 8.6 | 23.6 | 13.5 | 24.4 | - 2.2 | 2.2 | - 3.7 | 7.0 | 8.6 | 20.2 | 11.8 | 24.4 | - 9.2 | 2.6 | - 3.7 |
| Mai | 9.8 | 12.7 | 23.8 | 14.4 | 27.4 | - 2.4 | 5.2 | 0.6 | 13.1 | 12.7 | 27.2 | 18.7 | 27.4 | 1.3 | 7.0 | - 0.6 |
| Juni | 17.6 | 16.0 | 30.6 | 24.0 | 29.5 | 7.7 | 11.9 | 5.1 | 13.9 | 16.0 | 28.3 | 18.3 | 29.5 | 1.6 | 9.3 | 5.1 |
| Juli | 17.8 | 17.6 | 36.2 | 22.9 | 31.4 | 8.3 | 13.7 | 8.0 | 18.4 | 17.6 | 29.7 | 23.8 | 31.4 | 9.2 | 12.9 | 8.0 |
| August | 15.9 | 17.0 | 31.6 | 21.6 | 31.2 | 5.6 | 10.9 | 7.1 | 16.8 | 17.0 | 31.5 | 22.3 | 31.2 | 4.2 | 11.2 | 7.1 |
| September | 13.0 | 14.2 | 28.4 | 17.9 | 27.9 | 4.5 | 9.0 | 2.5 | 15.5 | 14.2 | 28.3 | 21.5 | 27.9 | 1.8 | 9.0 | 2.5 |
| Oktober | 8.3 | 8.7 | 21.7 | 14.9 | 22.1 | - 2.4 | 2.9 | - 3.2 | 7.9 | 8.7 | 25.3 | 13.0 | 22.1 | - 1.4 | 3.8 | - 3.2 |
| November | 3.4 | 3.3 | 15.9 | 7.5 | 16.6 | - 8.5 | - 0.3 | - 8.1 | 1.9 | 3.3 | 12.6 | 5.0 | 16.6 | - 7.8 | - 0.9 | - 8.1 |
| Dezember | - 0.2 | - 1.1 | 11.2 | 2.8 | 10.7 | - 11.4 | - 3.8 | -13.6 | 0.0 | - 1.1 | 10.2 | 2.7 | 10.7 | -16.0 | - 4.0 | -13.6 |

Tropentage :

| | | | | | |
|-------------------|--------|-------------------|--------|---------------|-------------------------------------|
| Juni 1957 | 0 Tage | Juni 1956 | 0 Tage | Juni 1955 ... | 0 Tage (Temp.üb.30 Grad i.Schatten) |
| Juli 1957 | 0 Tage | Juli 1956 | 0 Tage | Juli 1955 ... | 1 Tag (Temp.üb.30 Grad i.Schatten) |
| August 1957 | 0 Tage | August 1956 | 1 Tag | Aug. 1955 ... | 0 Tage (Temp.üb.30 Grad i.Schatten) |

b) Dampfdruck, Feuchtigkeit, Bewölkung, Windstärke.

| Monat | Monatsmittel | | | | Summe der Nieder- schläge mm | Langjähr. Durch- schnitt d.Nieder- schl. mm | Monatsmittel | | | | Summe der Nieder- schläge mm | Langjähr. Durch- schnitt d.Nieder- schl. mm |
|-----------|-----------------------|--------------------------|------------------|---------------------------|--|---|-----------------------|--------------------------|------------------|---------------------------|--|---|
| | Dampf- druck mm | Relative Feuchte % | Bewölkung /10 | Wind- stärke m/sec. | | | Dampf- druck mm | Relative Feuchte % | Bewölkung /10 | Wind- stärke m/sec. | | |
| | 1 9 5 7 | | | | | | 1 9 5 6 | | | | | |
| Jänner | 3.3 | 81 | 6.9 | 1.7 | 52.5 | 71 | 3.8 | 80 | 7.2 | 1.7 | 61.2 | 71 |
| Februar | 4.7 | 79 | 6.9 | 2.7 | 112.2 | 56 | 1.8 | 80 | 6.4 | 1.2 | 19.4 | 56 |
| März | 5.6 | 72 | 6.0 | 2.0 | 57.9 | 75 | 4.3 | 72 | 6.5 | 2.8 | 86.4 | 75 |
| April | 6.1 | 77 | 6.0 | 1.6 | 121.0 | 84 | 5.7 | 77 | 7.3 | 1.6 | 106.5 | 84 |
| Mai | 6.9 | 75 | 6.9 | 1.7 | 144.7 | 134 | 8.2 | 74 | 5.8 | 2.0 | 108.1 | 134 |
| Juni | 10.9 | 72 | 6.0 | 2.0 | 134.3 | 156 | 9.2 | 79 | 8.0 | 1.8 | 254.1 | 156 |
| Juli | 11.3 | 74 | 6.9 | 1.8 | 326.1 | 204 | 11.4 | 74 | 5.8 | 1.8 | 122.9 | 204 |
| August | 10.4 | 76 | 5.8 | 1.6 | 116.0 | 150 | 10.8 | 78 | 6.4 | 1.6 | 210.7 | 150 |
| September | 9.1 | 80 | 7.0 | 1.6 | 110.4 | 108 | 10.0 | 78 | 4.9 | 1.6 | 81.5 | 108 |
| Oktober | 7.0 | 82 | 4.7 | 1.0 | 8.4 | 81 | 6.8 | 84 | 6.4 | 1.4 | 106.9 | 81 |
| November | 5.3 | 85 | 7.4 | 1.0 | 41.7 | 87 | 4.4 | 82 | 8.3 | 1.8 | 50.2 | 87 |
| Dezember | 3.8 | 84 | 7.6 | 1.5 | 42.7 | 67 | 4.0 | 85 | 7.3 | 1.7 | 64.4 | 67 |

c) Wind und Wetter.

| Monat | Vorherrschende Windrichtung | Heitere Tage | Trübe Tage | Frosttage | Eis-tage | Sommer-tage | Gewit-ter-tage | Tro-pen-tage | Vorherrschende Windrichtung | Heitere Tage | Trübe Tage | Frost-tage | Eis-tage | Sommer-tage | Gewit-ter-tage | Tro-pen-tage |
|-----------|-----------------------------|--------------|------------|-----------|----------|-------------|----------------|--------------|-----------------------------|--------------|------------|------------|----------|-------------|----------------|--------------|
| | | | | | | | | | | | | | | | | |
| Jänner | SE | 2 | 16 | 27 | 11 | - | 1 | - | SE SSE NW | 2 | 16 | 27 | 4 | - | - | - |
| Februar | SE | - | 13 | 13 | - | - | 1 | - | SE | 2 | 10 | 28 | 27 | - | - | - |
| März | SE | 6 | 10 | 6 | - | - | - | - | SE N | 3 | 13 | 16 | 6 | - | 3 | - |
| April | SE | 5 | 13 | 7 | - | - | 2 | - | NW SE | 1 | 14 | 7 | 1 | - | 3 | - |
| Mai | SE NW | 6 | 17 | 5 | - | - | 6 | - | SE N | 4 | 10 | - | - | 3 | 6 | - |
| Juni | SE N | 3 | 9 | - | - | 14 | 10 | - | SE NW | - | 19 | - | - | 4 | 9 | - |
| Juli | SE N | 3 | 17 | - | - | 10 | 6 | - | SE NW | 3 | 5 | - | - | - | 11 | - |
| August | SE | 4 | 7 | - | - | 8 | 2 | - | SE N NW | 3 | 11 | - | - | 8 | 6 | 1 |
| September | SE | 4 | 15 | - | - | 2 | - | - | SE N NW | 6 | 7 | - | - | 4 | 3 | - |
| Oktober | SE NW | 7 | 5 | 11 | - | - | - | - | SE NW | 6 | 13 | 3 | - | 1 | 2 | - |
| November | NE NW | 1 | 17 | 15 | - | - | - | - | NW SE | 1 | 20 | 17 | 3 | - | - | - |
| Dezember | SE | 1 | 18 | 24 | 7 | - | - | - | SE | 3 | 17 | 21 | 9 | - | - | - |

d) Niederschlagsmengen.

| Monat | Zahl der Tage mit : | | | | | | | | | | | |
|-----------|----------------------------|---------------------------|---------------------------|-------|--------|------------------------|--------------------------------|-------|---------|------|-----|--------------------------|
| | Nieder-schlag ≥ 10,0 mm | Nieder-schlag ≥ 1,0 mm | Nieder-schlag ≥ 0,1 mm | Regen | Schnee | Schnee-decke = 1 cm | Regen u. Schnee gemischt | Hagel | Graupel | Reif | Tau | Nebel-sicht u. 1000 m |
| | 1 9 5 7 | | | | | | | | | | | |
| Jänner | 1 | 9 | 14 | 4 | 6 | 21 | 4 | - | - | 2 | - | 10 |
| Februar | 2 | 15 | 19 | 9 | - | 3 | 10 | - | 2 | 5 | - | 3 |
| März | 2 | 10 | 12 | 11 | 1 | - | - | - | 1 | 4 | 3 | 1 |
| April | 3 | 14 | 16 | 9 | 1 | - | 6 | - | 2 | 5 | 15 | 7 |
| Mai | 5 | 17 | 19 | 16 | 2 | 1 | 1 | - | - | 4 | 11 | 1 |
| Juni | 5 | 14 | 18 | 18 | - | - | - | - | - | - | 13 | 2 |
| Juli | 14 | 17 | 21 | 21 | - | - | - | - | - | - | 5 | 1 |
| August | 4 | 13 | 19 | 19 | - | - | - | - | - | - | 17 | 11 |
| September | 3 | 15 | 20 | 20 | - | - | - | - | - | - | 13 | 4 |
| Oktober | - | 2 | 6 | 6 | - | - | - | - | - | 10 | 26 | 19 |
| November | 1 | 6 | 11 | 11 | - | - | - | - | - | 10 | 5 | 14 |
| Dezember | 1 | 9 | 13 | 4 | 1 | 8 | 8 | - | 2 | 10 | - | 10 |
| 1 9 5 6 | | | | | | | | | | | | |
| Jänner | 2 | 10 | 15 | 3 | 6 | 6 | 6 | - | 3 | 15 | - | 3 |
| Februar | - | 4 | 13 | 1 | 12 | 29 | - | - | 1 | 8 | - | 11 |
| März | 2 | 12 | 13 | 5 | 4 | 11 | 4 | - | 3 | 5 | - | 2 |
| April | 3 | 13 | 18 | 11 | 4 | 3 | 3 | - | - | 4 | 5 | 1 |
| Mai | 3 | 10 | 13 | 13 | - | - | - | 1 | 1 | - | 16 | 1 |
| Juni | 11 | 19 | 22 | 21 | - | - | 1 | - | - | - | 8 | 4 |
| Juli | 5 | 16 | 17 | 17 | - | - | - | - | - | - | 15 | 1 |
| August | 8 | 19 | 22 | 22 | - | - | - | - | - | - | 16 | 2 |
| September | 2 | 9 | 10 | 10 | - | - | - | - | - | - | 19 | 9 |
| Oktober | 5 | 13 | 14 | 8 | - | - | 6 | - | 1 | 4 | 18 | 10 |
| November | 1 | 9 | 14 | 8 | 2 | 1 | 4 | - | - | 8 | 2 | 6 |
| Dezember | 2 | 13 | 14 | 8 | 6 | 10 | - | - | 1 | 8 | - | 15 |

Höchste Schneedecke am:

17.1.1957 = 9 cm

9.2.1956 = 40 cm

22. u. 28.2.1955 = 30 cm

3. Wasserstand am Pegel der Salzach.

| Monat | Monatsmittel | | Niedrigster Wasserstand | | Höchster Wasserstand | | Tage mit Treibeis | Monatsmittel | | Niedrigster Wasserstand | | Höchster Wasserstand | | Tage mit Treibeis |
|-----------|--------------|-----|-------------------------|-----|----------------------|-----|-------------------|--------------|-----|-------------------------|-----|----------------------|-----------|-------------------|
| | cm | am: | cm | am: | cm | am: | | cm | am: | cm | am: | cm | am: | |
| | | | | | | | | | | | | | | |
| Jänner | 79 | 50 | 7. | | 130 | 20. | - | 71 | 55 | 15. | | 85 | 18. | - |
| Februar | 80 | 50 | 26. | | 180 | 1. | - | 59 | 50 | 20. | | 60 | 11.,25. | - |
| März | 113 | 70 | 29. | | 160 | 4. | - | 119 | 50 | 5.,12.,21. | | 270 | 16. | - |
| April | 131 | 100 | 20. | | 240 | 16. | - | 118 | 90 | 3.,18. | | 160 | 6.,24. | - |
| Mai | 149 | 115 | 20. | | 210 | 11. | - | 177 | 115 | 6.,21. | | 250 | 17. | - |
| Juni | 200 | 140 | 13. | | 290 | 29. | - | 230 | 180 | 9.,28. | | 385 | 2.,15. | - |
| Juli | 192 | 140 | 23. | | 380 | 8. | - | 182 | 150 | 25. | | 240 | 15. | - |
| August | 169 | 130 | 19.,22. | | 250 | 10. | - | 180 | 130 | 16. | | 335 | 9. | - |
| September | 134 | 110 | 18. | | 200 | 30. | - | 148 | 105 | 23. | | 435 | 13.,30. | - |
| Oktober | 79 | 69 | 1.,4. | | 100 | 19. | - | 102 | 80 | 29. | | 130 | 2.,8.,21. | - |
| November | 57 | 50 | 12. | | 70 | 30. | - | 89 | 75 | 21.,27. | | 105 | 6.,15. | - |
| Dezember | 56 | 40 | 9.,15. | | 75 | 2. | - | 104 | 70 | 10.,17. | | 278 | 26. | - |

II. Das Stadtgebiet.

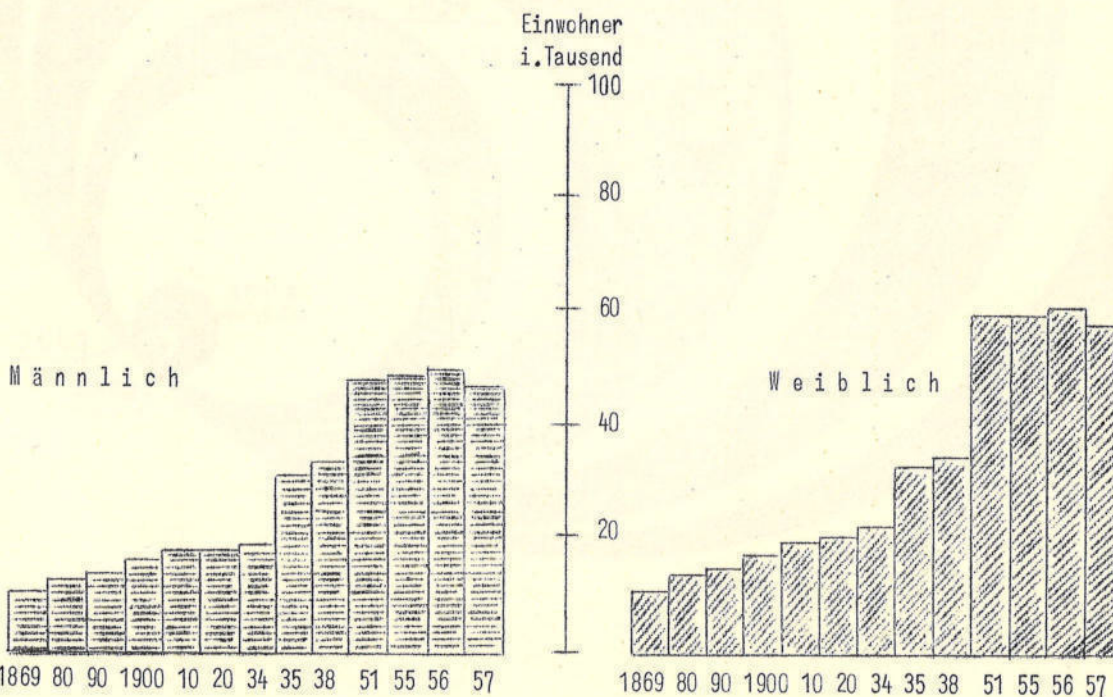
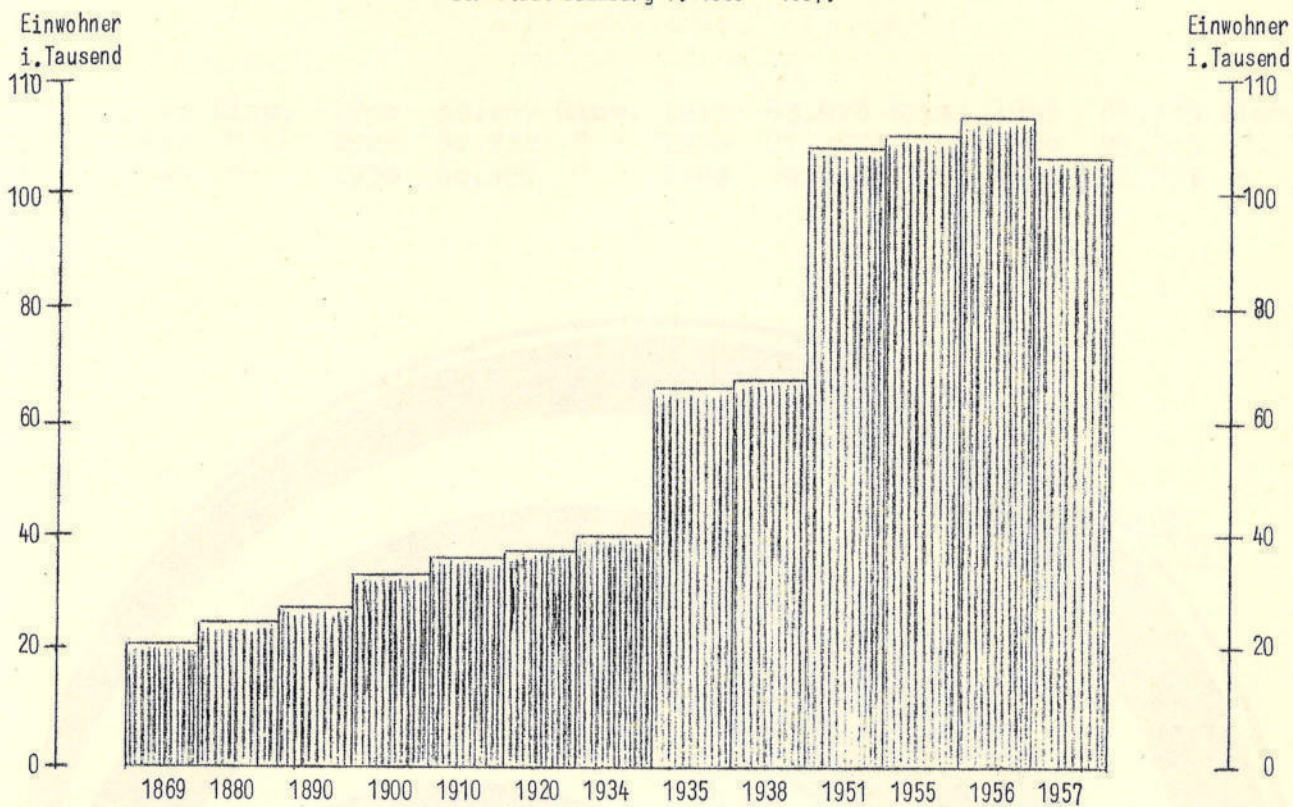
1. Fläche des Stadtgebietes nach Katastralbezirken.

| Katastralbezirke | Fläche in ha | in % |
|--------------------------------|--------------|-------|
| Aigen, Parsch, Gaisberg | 1.261 | 19.27 |
| Äußerer Stein | 70 | 1.07 |
| Elisabeth-Vorstadt | 102 | 1.56 |
| Gnigl, Hallwang | 614 | 9.39 |
| Innere Stadt mit Kapuzinerberg | 114 | 1.74 |
| Itzling, Bergheim | 408 | 6.24 |
| Lehen | 118 | 1.80 |
| Leopoldskron | 853 | 13.03 |
| Liefering, Rott | 650 | 9.94 |
| Maxglan, Siezenheim | 888 | 13.56 |
| Mönchsberg | 49 | 0.74 |
| Morzg, Kleingmain, Gneis | 981 | 15.16 |
| Mülln | 16 | 0.24 |
| Nonntal | 189 | 2.89 |
| Riedenburg | 66 | 1.01 |
| Schallmoos | 123 | 1.88 |
| Flußbett der Salzach | 32 | 0.48 |
| Z u s a m m e n | 6.534 | 100.0 |

2. Öffentliche Straßen.

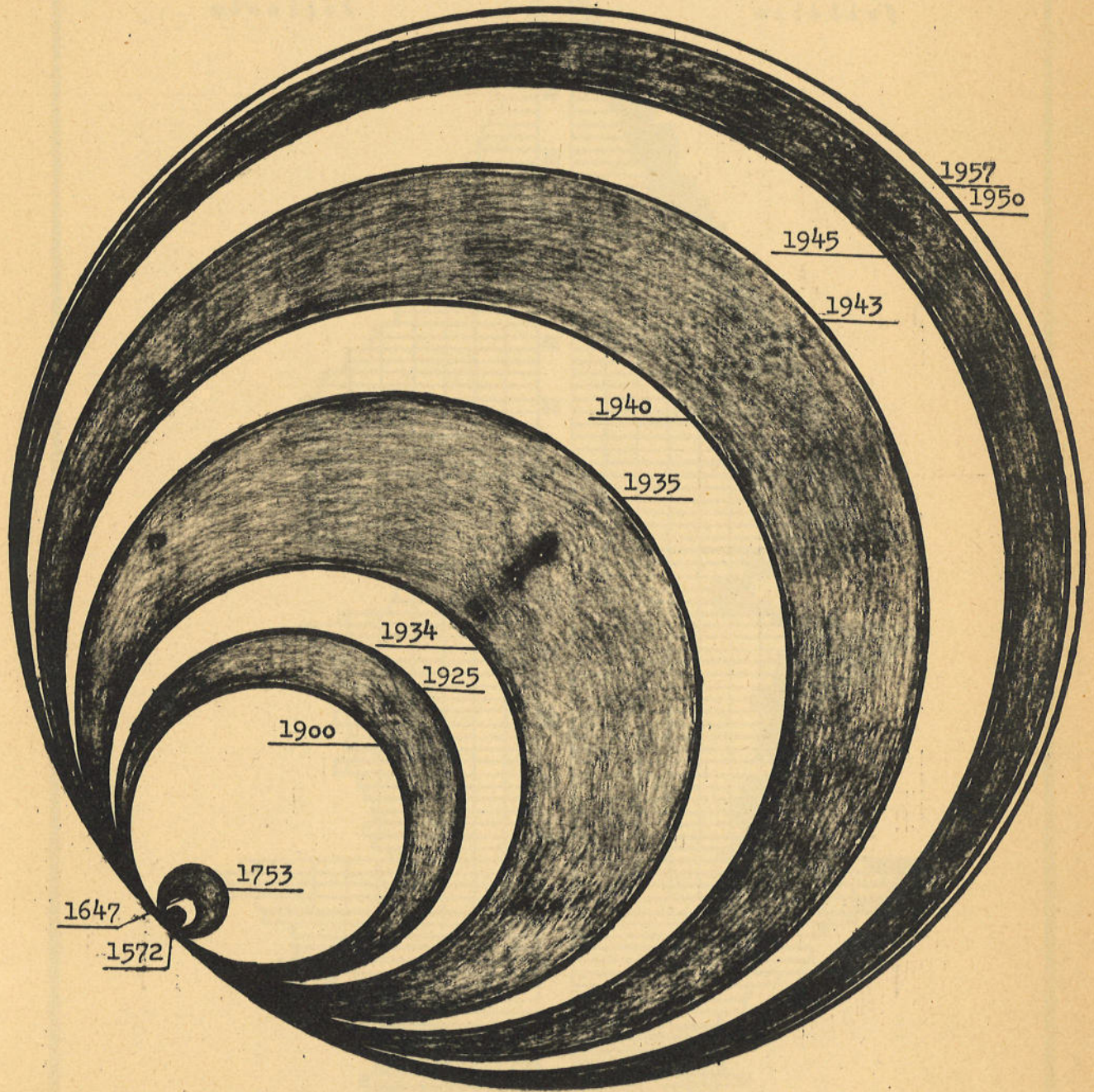
| Jahr | Straßen, Plätze und Gehsteigflächen mit Oberflächenbefestigung | | | | | |
|------|--|------------------------------|--------------|-----------|-------------------------------------|------------------------------|
| | Länge in m | Oberfläche in m ² | | | Davon werden v.d. Gemeinde erhalten | Zuwachs im Berichtsjahr in m |
| | | Gepflastert | Ungeplastert | Zusammen | | |
| 1957 | 258.160 | 843.840 | 648.650 | 1.492.490 | 1.492.490 | 10.660 |
| 1956 | 247.500 | 752.163 | 682.393 | 1.434.556 | 1.434.556 | 1.850 |
| 1955 | 245.650 | 706.642 | 697.518 | 1.404.160 | 1.404.160 | 1.455 |
| 1954 | 244.195 | 666.820 | 723.476 | 1.390.296 | 1.390.296 | 1.281 |
| 1953 | 242.914 | 610.632 | 776.219 | 1.386.851 | 1.386.851 | 2.536 |
| 1952 | 240.378 | 565.297 | 801.911 | 1.367.208 | 1.367.208 | 4.346 |
| 1951 | 239.740 | 533.527 | 829.335 | 1.362.862 | 1.362.862 | 1.869 |

Bevölkerungsentwicklung
der Stadt Salzburg v. 1869 - 1957.



Das Wachstum der Salzburger Wohnbevölkerung
ab 1572 - 1957.

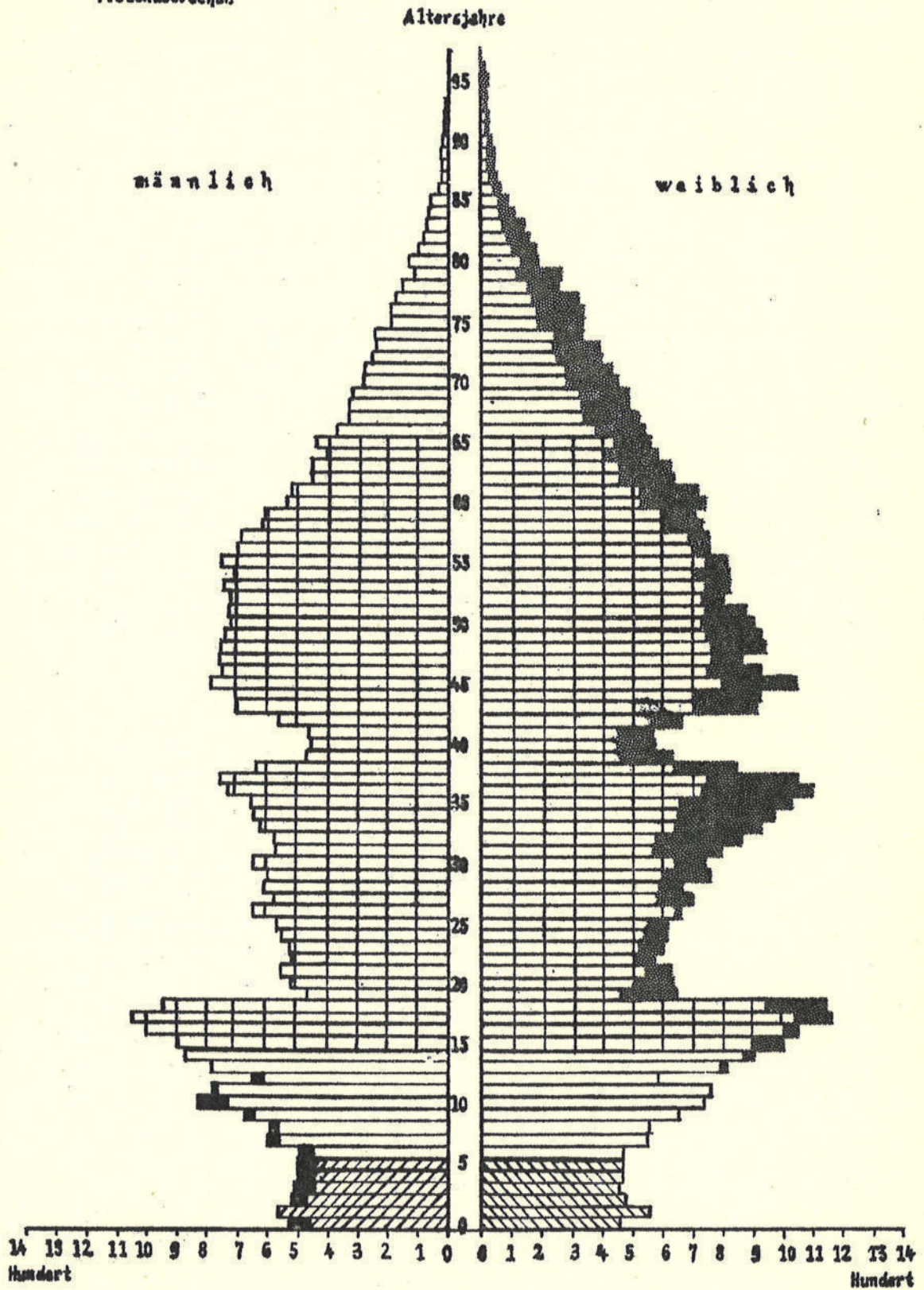
| | | | | | | | | | | | |
|------|--------|-------|------|--------|-------|------|--------|-------|------|---------|-------|
| 1572 | 7.000 | Einw. | 1900 | 33.067 | Einw. | 1935 | 63.978 | Einw. | 1945 | 84.383 | Einw. |
| 1647 | 7.407 | " | 1925 | 36.732 | " | 1940 | 77.472 | " | 1950 | 99.765 | " |
| 1753 | 10.036 | " | 1934 | 40.456 | " | 1943 | 79.460 | " | 1957 | 102.775 | " |



Altersaufbau der Bevölkerung in der Stadt Salzburg
im Jahre 1957

Stichtag: 10. 10. 1957

■ Männer bzw.
= Frauenüberschuß



Nach einer Auswertung aus der Personenstandsaufnahme mit Stichtag 10.10.1957

noch) Bevölkerung der Stadt Salzburg.
Anzahl der auf Grund der Personenstands-u. Betriebsaufnahme
vom 10. Oktober 1957 erfaßten Wohnbevölkerung,
getrennt nach Alter und Geschlecht.

| Alter | Wohnbevölkerung | | | Überschuß bei | |
|------------|-----------------|----------|----------|---------------|--------|
| | Männlich | Weiblich | Zusammen | Männer | Frauen |
| 49 | 735 | 936 | 1.671 | - | 201 |
| 48 | 764 | 943 | 1.707 | - | 179 |
| 47 | 779 | 862 | 1.641 | - | 83 |
| 46 | 753 | 937 | 1.690 | - | 184 |
| 45 | 798 | 1.060 | 1.858 | - | 262 |
| 44 | 708 | 925 | 1.633 | - | 217 |
| 43 | 704 | 918 | 1.622 | - | 214 |
| 42 | 564 | 674 | 1.238 | - | 110 |
| 41 | 467 | 581 | 1.048 | - | 114 |
| 40 | 442 | 586 | 1.028 | - | 144 |
| 39 | 462 | 619 | 1.081 | - | 157 |
| 38 | 622 | 835 | 1.457 | - | 213 |
| 37 | 751 | 1.069 | 1.820 | - | 318 |
| 36 | 739 | 1.112 | 1.851 | - | 373 |
| 35 | 672 | 1.038 | 1.710 | - | 366 |
| 34 | 664 | 982 | 1.646 | - | 318 |
| 33 | 634 | 913 | 1.547 | - | 279 |
| 32 | 588 | 885 | 1.473 | - | 297 |
| 31 | 577 | 792 | 1.369 | - | 215 |
| 30 | 642 | 738 | 1.380 | - | 96 |
| 29 | 599 | 761 | 1.360 | - | 162 |
| 28 | 612 | 676 | 1.280 | - | 64 |
| 27 | 588 | 699 | 1.287 | - | 111 |
| 26 | 654 | 675 | 1.329 | - | 21 |
| 25 | 558 | 623 | 1.181 | - | 65 |
| 24 | 536 | 617 | 1.153 | - | 81 |
| 23 | 508 | 601 | 1.109 | - | 93 |
| 22 | 506 | 572 | 1.078 | - | 66 |
| 21 | 542 | 641 | 1.183 | - | 99 |
| 20 | 508 | 642 | 1.150 | - | 134 |
| 19 | 486 | 654 | 1.140 | - | 168 |
| 18 | 948 | 1.155 | 2.103 | - | 207 |
| 17 | 1.050 | 1.175 | 2.225 | - | 125 |
| 16 | 1.004 | 1.060 | 2.064 | - | 56 |
| 15 | 899 | 1.007 | 1.906 | - | 108 |
| 14 | 870 | 903 | 1.773 | - | 33 |
| 13 | 793 | 816 | 1.609 | - | 23 |
| 12 | 632 | 598 | 1.230 | 34 | - |
| 11 | 784 | 775 | 1.559 | 9 | - |
| 10 | 820 | 728 | 1.548 | 92 | - |
| 9 | 664 | 652 | 1.316 | 12 | - |
| 8 | 594 | 562 | 1.156 | 32 | - |
| 7 | 603 | 557 | 1.160 | 46 | - |
| 6 | 495 | 471 | 966 | 24 | - |
| 5 | 507 | 471 | 978 | 36 | - |
| 4 | 505 | 471 | 976 | 34 | - |
| 3 | 524 | 460 | 984 | 64 | - |
| 2 | 531 | 478 | 1.009 | 53 | - |
| 1 | 572 | 571 | 1.143 | 1 | - |
| 0 | 536 | 481 | 1.017 | 55 | - |
| Ges. Summe | 46.332 | 56.405 | 102.737 | 492 | 10.565 |

3. Anzahl der Wohnhäuser, Wohnbaracken u. Behelfsheime sowie der Wohnungen u. Haushaltungen in den einzelnen Stadtgebieten von Salzburg, (lt. Personenstandsaufnahme vom 10. Okt. 1957).

| Stadtgebiete : | Wohnhäuser | Wohnbaracken u. Behelfsheime | Wohnungen | Haushaltungen | Nur Betriebsobjekte ohne Fixwohnung |
|-------------------------------------|------------|------------------------------|-----------|---------------|-------------------------------------|
| Aigen, Parsch, Gaisberg | 1.175 | 38 | 2.743 | 2.853 | 11 |
| Äußerer Stein | 93 | 3 | 351 | 397 | 5 |
| Elisabeth-Vorstadt | 392 | 4 | 1.976 | 2.094 | 30 |
| Gnigl, Heuberg | 918 | 47 | 2.607 | 2.735 | 9 |
| Innere Stadt, Kapuzinerberg | 615 | - | 3.249 | 3.400 | 93 |
| Itzling | 805 | 86 | 2.697 | 2.843 | 19 |
| Lehen | 596 | 76 | 3.783 | 3.973 | 23 |
| Leopoldskron-Moos | 436 | 47 | 781 | 823 | 10 |
| Liefering, Rott | 826 | 118 | 2.040 | 2.151 | 9 |
| Maxglan | 1.642 | 121 | 4.712 | 4.931 | 23 |
| Mönchsberg | 35 | - | 101 | 110 | 2 |
| Morzg, Kleingmain, Gneis, Hellbrunn | 1.208 | 104 | 2.847 | 2.988 | 37 |
| Mülln | 79 | - | 303 | 308 | 11 |
| Nonntal | 327 | 24 | 1.201 | 1.270 | 20 |
| Riedenburg | 281 | 2 | 1.185 | 1.241 | 4 |
| Schallmoos | 539 | 8 | 2.533 | 2.651 | 67 |
| Z u s a m m e n | 9.967 | 678 | 33.109 | 34.768 | 379 |

4. Wohnbevölkerung und Bevölkerungsdichte der Stadt Salzburg
aufgeteilt nach Stadtgebieten
auf Grund der Personenstandsaufnahme v. 10. Okt. 1957.

| Stadtgebiete : | W o h n b e v ö l k e r u n g | | | | Bevölke- rungsichte in % |
|--|-------------------------------|-----------|----------------------|----------|--------------------------------|
| | Erwachsene | Kinder +) | Jugend- liche ++) | Zusammen | |
| Aigen, Parsch, Gaisberg | 6.184 | 1.596 | 780 | 8.560 | 8,3 |
| Äußerer Stein | 870 | 171 | 74 | 1.115 | 1,1 |
| Elisabeth-Vorstadt | 4.479 | 881 | 502 | 5.862 | 5,7 |
| Gnigl, Heuberg | 5.817 | 1.526 | 602 | 7.945 | 7,7 |
| Innere Stadt, Kapuzinerberg | 7.319 | 1.137 | 789 | 9.245 | 9,0 |
| Itzling | 5.862 | 1.439 | 557 | 7.858 | 7,7 |
| Lehen | 8.184 | 2.584 | 959 | 11.727 | 11,4 |
| Leopoldskron-Moos | 1.864 | 580 | 219 | 2.663 | 2,6 |
| Liefering, Rott | 4.699 | 1.537 | 525 | 6.761 | 6,6 |
| Maxglen | 10.534 | 2.632 | 1.157 | 14.323 | 14,0 |
| Mönchsberg | 233 | 50 | 40 | 323 | 0,3 |
| Morzg, Kleingmain, Gneis, Hellbrunn | 6.708 | 1.773 | 664 | 9.145 | 8,9 |
| Mülln | 1.337 | 150 | 195 | 1.682 | 1,6 |
| Nonntal | 3.425 | 677 | 339 | 4.441 | 4,3 |
| Riedenburg | 2.686 | 590 | 301 | 3.577 | 3,5 |
| Schallmoos | 5.814 | 1.101 | 595 | 7.510 | 7,3 |
| Z u s a m m e n | 76.015 | 18.424 | 8.298 | 102.737 | 100 % |

+) Kinder = 0 bis 14 Jahre
++) Jugendliche = 15 bis 18 Jahre

5. Familienstand der Wohnbevölkerung in der Stadt Salzburg,
aufgeteilt nach Stadtgebieten auf Grund der Personenstandsaufnahme v. 10.10.1957.

| Stadtgebiete : | F a m i l i e n s t a n d | | | | Zusammen |
|---------------------------------------|---------------------------|---------------|--------------|--------------|----------------|
| | Ledig | Verheiratet | Verwitwet | Geschieden | |
| Aigen, Parsch, Gaisberg | 3.781 | 3.812 | 674 | 293 | 8.560 |
| Äußerer Stein | 495 | 485 | 104 | 31 | 1.115 |
| Elisabeth-Vorstadt | 2.322 | 2.774 | 572 | 194 | 5.862 |
| Gnigl, Heuberg | 3.237 | 3.734 | 646 | 328 | 7.945 |
| Innere Stadt, Kapuzinerberg | 4.295 | 3.529 | 1.017 | 404 | 9.245 |
| Itzling | 3.040 | 3.874 | 677 | 267 | 7.858 |
| Lohen | 4.892 | 5.595 | 783 | 457 | 11.727 |
| Leopoldskron-Moos | 1.223 | 1.196 | 153 | 91 | 2.663 |
| Liefering, Rott | 3.043 | 3.062 | 413 | 243 | 6.761 |
| Maxglan | 6.028 | 6.579 | 1.179 | 537 | 14.323 |
| Mönchsberg | 155 | 132 | 24 | 12 | 323 |
| Morzg, Kleingmein Gneis, Hellbrunn | 3.962 | 4.300 | 591 | 292 | 9.145 |
| Mülln | 1.140 | 382 | 119 | 41 | 1.682 |
| Nonntal | 1.968 | 1.726 | 575 | 172 | 4.441 |
| Riedenburg | 1.551 | 1.445 | 438 | 143 | 3.577 |
| Schallmoos | 3.112 | 3.363 | 749 | 286 | 7.510 |
| I n s g e s a m t | 44.244 | 45.988 | 8.714 | 3.791 | 102.737 |

6. Wohnbevölkerung in der Stadt Salzburg
 aufgeteilt nach Stadtgebieten, Staatsbürgerschaft, Religionsbekenntnis u. Berufstätige
 lt. Personenstandsaufnahme vom 10. Okt. 1957.

| Stadtgebiete : | Staatsbürgerschaft | | | Religionsbekenntnis | | | | | Berufstätige | |
|--|--------------------|--------------|-----------------|---------------------|------------------|--------------------|----------------------|----------------|-------------------|---------------------|
| | Öster- reich | Aus- land | Staa- tenlos | Röm. kathol. | Evan- gelisch | Konfes- sionsl. | Var- schie- d. | Unbe- kannt | Selb- ständige | Unselb- ständige |
| Aigen, Parsch, Geisberg | 7.922 | 485 | 153 | 6.389 | 1.007 | 524 | 300 | 340 | 517 | 4.039 |
| Äußerer Stein | 1.081 | 28 | 6 | 878 | 107 | 72 | 29 | 29 | 86 | 594 |
| Elisabeth-Vorstadt | 5.662 | 184 | 16 | 4.569 | 505 | 441 | 118 | 229 | 403 | 2.909 |
| Gnigl, Heuberg | 7.612 | 275 | 58 | 6.388 | 612 | 417 | 182 | 346 | 356 | 4.049 |
| Innere Stadt, Kapuzinerberg | 9.007 | 211 | 27 | 7.205 | 878 | 547 | 174 | 441 | 805 | 4.903 |
| Itzling | 7.642 | 188 | 28 | 6.281 | 640 | 459 | 171 | 307 | 336 | 4.127 |
| Lehen | 11.367 | 290 | 70 | 8.824 | 1.301 | 856 | 274 | 472 | 429 | 5.777 |
| Leopoldskron-Moos | 2.569 | 84 | 10 | 2.098 | 233 | 111 | 59 | 162 | 241 | 1.285 |
| Liefering, Rott | 6.530 | 171 | 60 | 5.510 | 510 | 357 | 99 | 285 | 261 | 3.212 |
| Maxglan | 13.888 | 313 | 122 | 11.114 | 1.260 | 1.010 | 253 | 686 | 743 | 7.275 |
| Mönchsberg | 305 | 16 | 2 | 254 | 36 | 17 | - | 16 | 21 | 169 |
| Morzg, Kleingmein, Gneis, Hellbrunn | 8.664 | 424 | 57 | 6.902 | 1.107 | 626 | 189 | 321 | 450 | 4.536 |
| Mülln | 1.653 | 27 | 2 | 1.493 | 84 | 49 | 18 | 38 | 58 | 1.126 |
| Nonntal | 3.973 | 192 | 276 | 3.408 | 438 | 243 | 250 | 102 | 232 | 2.605 |
| Riedenburg | 3.303 | 235 | 39 | 2.612 | 429 | 277 | 78 | 181 | 175 | 1.842 |
| Schallmoos | 7.260 | 227 | 23 | 5.769 | 729 | 568 | 136 | 308 | 558 | 3.937 |
| I n s g e s a m t | 98.438 | 3.350 | 949 | 79.694 | 9.876 | 6.574 | 2.330 | 4.263 | 5.671 | 52.385 |

7. Flüchtlinge und Ausländer nach Staatszugehörigkeit.

(Stand v. 31.12. des lfd. Jahres).

| Nationalitäten | 1 9 5 7 | 1 9 5 6 | 1 9 5 5 | 1 9 5 4 | 1 9 5 3 |
|---------------------------|---------------------|---------|---------|---------|---------|
| | Fremdsprachige aus: | | | | |
| Griechenland | 19 | 7 | 32 | 46 | 37 |
| C.S.R. | 94 | 325 | 370 | 400 | 407 |
| Jugoslawien | 1.012 | 1.264 | 1.150 | 1.088 | 946 |
| Polen | 196 | 162 | 167 | 207 | 221 |
| Rußland | | 171 | 166 | 222 | 366 |
| Weißrußland | | - | 49 | 124 | 123 |
| Ukraine | 324 | 224 | 162 | 219 | 227 |
| Ukraine, ehem. poln. Teil | | - | 71 | 124 | 246 |
| Ukraine, rumän. Teil | | - | 1 | 2 | 2 |
| Estland | | 7 | 6 | 13 | 15 |
| Lettland | 32 | 31 | 32 | 70 | 72 |
| Litauen | | 7 | 7 | 14 | 17 |
| Bulgarien | 29 | 56 | 62 | 67 | 102 |
| Ungarn | 418 | 762 | 1.448 | 1.520 | 1.558 |
| Rumänien | 62 | 211 | 227 | 229 | 229 |
| Staatenlose | 60 | 369 | 373 | 507 | 509 |
| Sonstige Ausländer | 15 | 333 | 255 | 310 | 350 |
| Ausl. jüd. Flüchtlinge | 4 | 494 | 99 | 95 | 90 |
| Z u s a m m e n | 2.265 | 4.423 | 4.677 | 5.257 | 5.517 |

Deutschsprachige aus:

| | | | | | |
|-------------------|-------|-------|-------|--------|--------|
| Deutschen Staaten | 1.918 | 1.851 | 1.917 | 1.918 | 1.166 |
| Südtirol | 82 | 778 | 807 | 851 | 870 |
| Baltikum | 2 | 20 | 20 | 22 | 23 |
| Bulgarien | - | 4 | 4 | 5 | 8 |
| C.S.R. | 91 | 1.908 | 2.261 | 2.431 | 2.512 |
| Ungarn | 20 | 193 | 179 | 215 | 225 |
| Jugoslawien | 329 | 1.404 | 1.985 | 3.523 | 3.808 |
| Rumänien | 148 | 738 | 885 | 1.356 | 1.434 |
| Rußland | 16 | 26 | 114 | 69 | 135 |
| Polen | 16 | 194 | 106 | 266 | 281 |
| Sonstigen Ausland | - | - | 3 | 5 | 7 |
| Z u s a m m e n | 2.622 | 7.116 | 8.281 | 10.661 | 10.469 |

| | | | | | |
|---|-------|--------|--------|--------|--------|
| Gesamtsumme der fremd- u. deutschsprachigen Ausländer | 4.887 | 11.539 | 12.958 | 15.918 | 15.986 |
|---|-------|--------|--------|--------|--------|

Quelle: Bericht v. Amt d. Salzbg. Landesregierung UAbt. XII/3 - Flüchtlingswesen- u. Übergangsmaßnahmen.

IV. Bevölkerungsbewegung.
1. Bevölkerungsbewegung im Jahre 1957.

| M o n a t | Ohne Ortsfremde | | | | | Zugewanderte | Abgewanderte | +) Wanderungs-Gewinn -) Wanderungs-Verlust |
|-----------|-----------------|----------------|-------------|------------|---|--------------|--------------|---|
| | Eheschließungen | Lebendgeborene | Totgeborene | Gestorbene | +) Geborene -) Gestorb. Überschuß | | | |
| Jänner | 29 | 106 | 5 | 88 | + 18 | 741 | 644 | + 97 |
| Februar | 38 | 109 | 1 | 103 | + 6 | 625 | 500 | + 125 |
| März | 43 | 104 | 3 | 118 | - 14 | 623 | 564 | + 59 |
| April | 67 | 136 | 4 | 99 | + 37 | 857 | 585 | + 272 |
| Mai | 80 | 109 | 2 | 83 | + 26 | 837 | 565 | + 272 |
| Juni | 88 | 125 | - | 96 | + 29 | 719 | 544 | + 175 |
| Juli | 56 | 128 | - | 78 | + 50 | 826 | 660 | + 166 |
| August | 85 | 100 | 1 | 71 | + 29 | 675 | 595 | + 80 |
| September | 67 | 123 | 2 | 93 | + 30 | 1,029 | 849 | + 180 |
| Oktober | 72 | 125 | 4 | 110 | + 15 | 929 | 822 | + 107 |
| November | 67 | 100 | - | 84 | + 16 | 583 | 429 | + 154 |
| Dezember | 50 | 119 | 3 | 122 | - 3 | 769 | 477 | + 292 |
| Zusammen | 742 | 1.384 | 25 | 1.145 | + 239 | 9.213 | 7.234 | + 1.979 |

Bevölkerungsbewegung von 1951 - 1957.

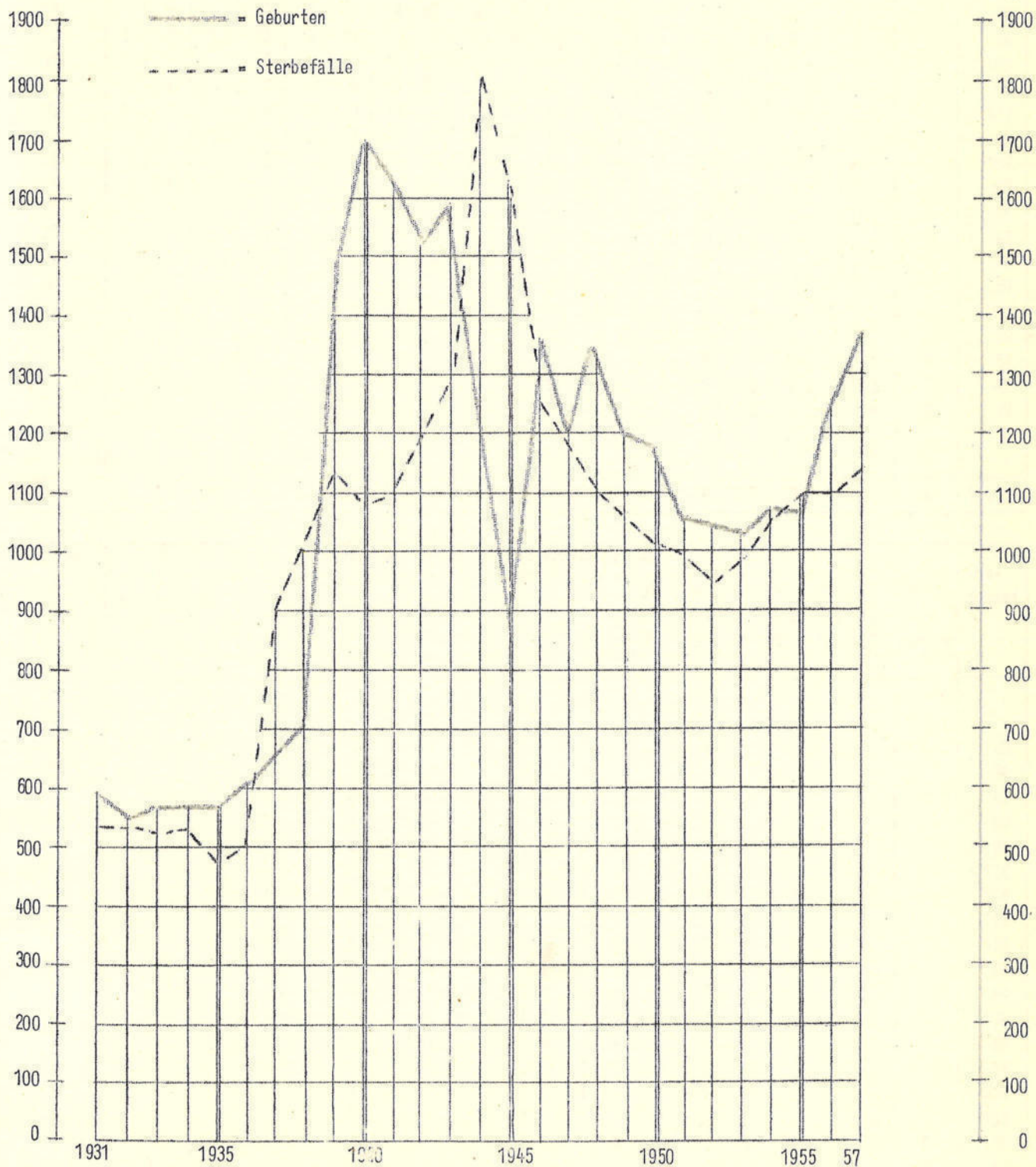
| J a h r e | Ohne Ortsfremde | | | | | Zugewanderte | Abgewanderte | +) Wanderungs-Gewinn -) Wanderungs-Verlust |
|-----------|-----------------|----------------|-------------|------------|---|--------------|--------------|---|
| | Eheschließungen | Lebendgeborene | Totgeborene | Gestorbene | +) Geborene -) Gestorb. Überschuß | | | |
| 1 9 5 1 | 1.064 | 1.056 | 16 | 1.002 | + 54 | 7.924 | 10.268 | - 2.344 |
| 1 9 5 2 | 683 | 1.035 | 20 | 951 | + 84 | 9.663 | 9.797 | - 134 |
| 1 9 5 3 | 652 | 1.032 | 20 | 992 | + 40 | 7.461 | 6.820 | + 641 |
| 1 9 5 4 | 663 | 1.085 | 14 | 1.062 | + 23 | 8.981 | 7.754 | + 1.227 |
| 1 9 5 5 | 702 | 1.073 | 24 | 1.106 | - 33 | 6.801 | 7.976 | - 1.175 |
| 1 9 5 6 | 871 | 1.268 | 23 | 1.096 | + 172 | 9.260 | 7.681 | + 1.579 |
| 1 9 5 7 | 742 | 1.384 | 25 | 1.145 | + 239 | 9.213 | 7.234 | + 1.979 |

2. Bevölkerungsbewegung in der Stadt Salzburg. (Gesamtzahlen).

| J a h r | Gesamtzahlen | | |
|---------|--------------|------------|-----------------|
| | Geburten | Gestorbene | Eheschließungen |
| 1931 | 1.101 | 930 | 878 |
| 1932 | 928 | 992 | 913 |
| 1933 | 847 | 847 | 889 |
| 1934 | 845 | 873 | 732 |
| 1935 | 808 | 885 | 830 |
| 1936 | 906 | 960 | 880 |
| 1937 | 921 | 1.031 | 1.037 |
| 1938 | 1.064 | 1.451 | 1.816 |
| 1939 | 2.118 | 1.545 | 2.447 |
| 1940 | 2.290 | 1.468 | 1.696 |
| 1941 | 2.104 | 1.506 | 1.359 |
| 1942 | 2.116 | 1.629 | 1.401 |
| 1943 | 2.311 | 2.018 | 1.341 |
| 1944 | 1.553 | 2.620 | 1.084 |
| 1945 | 1.102 | 2.444 | 945 |
| 1946 | 2.224 | 1.943 | 1.731 |
| 1947 | 2.956 | 2.144 | 1.906 |
| 1948 | 2.644 | 1.745 | 1.901 |
| 1949 | 2.212 | 1.715 | 1.811 |
| 1950 | 2.192 | 1.583 | 1.613 |
| 1951 | 2.017 | 1.534 | 1.626 |
| 1952 | 2.122 | 1.521 | 1.622 |
| 1953 | 2.180 | 1.599 | 1.485 |
| 1954 | 2.447 | 1.606 | 1.504 |
| 1955 | 2.415 | 1.677 | 1.878 |
| 1956 | 2.454 | 1.644 | 1.661 |
| 1957 | 2.671 | 1.805 | 1.545 |

| J a h r | Geburten | Gestorbene | Eheschließungen | Geburtenübersch. (+) Geburtenabgang (-) |
|---------|-----------------------------------|------------|-----------------|--|
| | auf 1000 der gesamten Bevölkerung | | | |
| 1931 | 28,9 | 24,5 | 23,1 | + 4,4 |
| 1932 | 24,4 | 26,1 | 24,0 | - 1,7 |
| 1933 | 22,3 | 22,3 | 23,4 | 0,0 |
| 1934 | 12,0 | 12,4 | 10,5 | - 0,4 |
| 1935 | 11,5 | 12,6 | 11,9 | - 1,1 |
| 1936 | 12,9 | 13,7 | 12,6 | - 0,8 |
| 1937 | 13,2 | 14,7 | 14,8 | - 1,5 |
| 1938 | 15,2 | 20,7 | 25,9 | - 5,5 |
| 1939 | 27,5 | 20,0 | 31,8 | + 7,5 |
| 1940 | 29,7 | 19,1 | 21,8 | + 8,6 |
| 1941 | 25,6 | 18,4 | 16,6 | + 7,2 |
| 1942 | 25,8 | 19,7 | 17,0 | + 6,1 |
| 1943 | 27,2 | 23,9 | 15,9 | + 3,3 |
| 1944 | 18,7 | 31,6 | 13,1 | - 12,9 |
| 1945 | 12,2 | 24,9 | 9,6 | - 12,7 |
| 1946 | 19,3 | 17,0 | 15,1 | + 2,3 |
| 1947 | 25,6 | 18,7 | 16,4 | + 6,9 |
| 1948 | 23,0 | 15,2 | 16,6 | + 7,8 |
| 1949 | 20,6 | 16,0 | 16,9 | + 4,6 |
| 1950 | 20,6 | 14,9 | 15,2 | + 5,2 |
| 1951 | 19,6 | 14,9 | 15,8 | + 4,7 |
| 1952 | 20,0 | 14,4 | 15,3 | + 5,6 |
| 1953 | 20,6 | 15,1 | 14,0 | + 5,5 |
| 1954 | 22,7 | 14,9 | 14,0 | + 7,8 |
| 1955 | 22,7 | 15,7 | 17,6 | + 7,0 |
| 1956 | 22,9 | 15,3 | 15,5 | + 7,6 |
| 1957 | 26,0 | 17,6 | 15,0 | + 8,4 |

Die natürliche Bevölkerungsentwicklung in der Stadt Salzburg.
(Ohne Ortsfremde)



3. Alter der Eheschließenden.

| Alter der Frau in vollendeten Jahren | Alter des Mannes in vollendeten Jahren | | | | | | | | | | | | | | | | | Insgesamt | | | |
|--------------------------------------|--|----|----|----|----|----|----|-----|-----|-----|-----|----|----|-----------|-----------|-----------|-----------|-----------|-----------|-----------|----------------|
| | 18 | 19 | 20 | 21 | 22 | 23 | 24 | 25 | 26 | 27 | 28 | 29 | 30 | 31 bis 35 | 36 bis 40 | 41 bis 45 | 46 bis 50 | | 51 bis 60 | 61 bis 70 | 71 und darüber |
| | 1 9 5 7 | | | | | | | | | | | | | | | | | | | | |
| 15 | | | | | | | | | | | | | | | | | | | | | - |
| 16 | | 1 | 1 | 1 | 1 | | | | 1 | | | | | | | | | | | | 5 |
| 17 | | 3 | | 4 | 1 | 5 | | 1 | 2 | 2 | | | | | | | | | | | 18 |
| 18 | | | 8 | 7 | 9 | 7 | 7 | 2 | 4 | 2 | 3 | 2 | 2 | 3 | 1 | | | | | | 57 |
| 19 | 1 | 2 | 4 | 7 | 8 | 10 | 8 | 10 | 6 | 7 | 1 | | 2 | 7 | 1 | | 1 | | | | 75 |
| 20 | 1 | 2 | 7 | 12 | 5 | 11 | 9 | 9 | 10 | 8 | 8 | 3 | 2 | 4 | 2 | 2 | 1 | | | | 96 |
| 21 | | 1 | 2 | 9 | 5 | 17 | 15 | 10 | 11 | 7 | 6 | 6 | 6 | 10 | 3 | | 1 | | | | 109 |
| 22 | | 2 | 4 | 2 | 5 | 8 | 12 | 11 | 13 | 11 | 6 | 5 | 6 | 7 | 5 | 1 | | 1 | | | 99 |
| 23 | 1 | 1 | | 4 | 7 | 3 | 15 | 9 | 12 | 13 | 11 | 7 | 4 | 11 | 1 | 2 | 1 | | | | 102 |
| 24 | | | 2 | 1 | 2 | 7 | 7 | 17 | 11 | 8 | 11 | 4 | 5 | 8 | 4 | | 1 | 1 | | | 89 |
| 25 | | | | 3 | 3 | 4 | 9 | 10 | 13 | 10 | 15 | 6 | 6 | 14 | 6 | | 2 | 1 | | | 102 |
| 26 | | 1 | | 1 | 4 | 1 | 3 | 9 | 12 | 7 | 8 | 7 | 6 | 6 | 15 | 5 | 1 | 1 | | | 87 |
| 27 | | | | | 1 | 1 | 4 | 3 | 5 | 7 | 6 | 5 | 6 | 23 | 9 | 2 | 1 | 1 | 1 | | 75 |
| 28 | 1 | | 1 | 1 | | | 2 | 4 | 3 | 8 | 7 | 7 | 6 | 9 | 9 | 3 | 3 | | 1 | | 65 |
| 29 | | | | | | 1 | 2 | 4 | 4 | 6 | 4 | 2 | 6 | 20 | 10 | 1 | 1 | 3 | | | 64 |
| 30 | | | | 1 | 1 | 2 | 1 | | 3 | 3 | 6 | 4 | 8 | 12 | 13 | 3 | 2 | | | | 59 |
| 31 - 35 | | | | 1 | 1 | 6 | 3 | 3 | 4 | 3 | 5 | 7 | 12 | 64 | 40 | 16 | 20 | 15 | | | 200 |
| 36 - 40 | | | | | | | 1 | | | 1 | 3 | | 1 | 19 | 13 | 21 | 17 | 11 | 2 | | 89 |
| 41 - 45 | | | | | | | | | | | | | | 4 | 5 | 11 | 12 | 23 | 5 | 1 | 61 |
| 46 - 50 | | | | | | | | | | | 1 | 1 | | | 1 | 6 | 10 | 23 | 5 | 2 | 49 |
| 51 - 60 | | | | | | | | | | | | | | | | 2 | 3 | 16 | 16 | 2 | 39 |
| 61 - 70 | | | | | | | | | | | | | | | | | | | 3 | 1 | 4 |
| 71 u. älter | | | | | | | | | | | | | | | | | | | 1 | | 1 |
| Zusammen | 4 | 13 | 29 | 54 | 53 | 83 | 98 | 102 | 114 | 103 | 101 | 66 | 78 | 221 | 138 | 75 | 77 | 96 | 34 | 6 | 1.545 |

| Alter der Frau in vollendeten Jahren | Alter des Mannes in vollendeten Jahren | | | | | | | | | | | | | | | | | Insgesamt | | | |
|--------------------------------------|--|----|----|----|----|----|-----|-----|-----|-----|----|----|----|-----------|-----------|-----------|-----------|-----------|-----------|-----------|----------------|
| | 18 | 19 | 20 | 21 | 22 | 23 | 24 | 25 | 26 | 27 | 28 | 29 | 30 | 31 bis 35 | 36 bis 40 | 41 bis 45 | 46 bis 50 | | 51 bis 60 | 61 bis 70 | 71 und darüber |
| | 1 9 5 6 | | | | | | | | | | | | | | | | | | | | |
| 15 | | | | | | | | | | | | | | | | | | | | | - |
| 16 | | 1 | | | | | | 1 | 2 | | | | | | | | | | | | 4 |
| 17 | 1 | 2 | 1 | 2 | 1 | 5 | 2 | 2 | 2 | | | | | 1 | 1 | | | | | | 20 |
| 18 | | | 2 | 5 | 6 | 2 | 3 | 5 | 4 | 4 | 1 | 1 | | 1 | 1 | | | | | | 34 |
| 19 | | | 7 | 5 | 7 | 9 | 7 | 11 | 1 | | 3 | 2 | 1 | 6 | 1 | 1 | | 1 | | | 62 |
| 20 | | | | 5 | 14 | 11 | 13 | 7 | 9 | 8 | 5 | 1 | 3 | 8 | 1 | 1 | | | | | 86 |
| 21 | 4 | 1 | 1 | 7 | 6 | 5 | 11 | 12 | 11 | 10 | 5 | 5 | 3 | 13 | | | 1 | | | | 95 |
| 22 | | | 1 | 3 | 6 | 11 | 16 | 20 | 14 | 9 | 6 | 6 | 6 | 14 | 3 | 1 | | | | | 116 |
| 23 | 1 | | | 3 | 4 | 11 | 12 | 15 | 14 | 10 | 8 | 6 | 5 | 13 | 3 | | 2 | | 1 | | 108 |
| 24 | | | 1 | 2 | 6 | 5 | 21 | 13 | 10 | 12 | 10 | 9 | 3 | 11 | 4 | 2 | 1 | | | | 110 |
| 25 | | | | 2 | 3 | 5 | 9 | 20 | 14 | 22 | 5 | 8 | 6 | 23 | 6 | 1 | 2 | | | | 130 |
| 26 | | | 2 | | 1 | 2 | 1 | 9 | 7 | 7 | 8 | 12 | 5 | 14 | 10 | 6 | | 4 | | | 85 |
| 27 | | | | | 3 | 2 | 4 | 3 | 6 | 11 | 2 | 8 | 7 | 11 | 6 | 3 | 2 | 1 | | | 69 |
| 28 | | | | 2 | 3 | 1 | 7 | 4 | 3 | 6 | 2 | 6 | 8 | 20 | 12 | 2 | | 1 | 1 | | 78 |
| 29 | | | 2 | | 1 | 3 | 1 | 1 | 2 | 5 | 4 | 5 | 4 | 22 | 7 | 5 | 3 | 1 | | | 66 |
| 30 | | | | 1 | 1 | 1 | 1 | 5 | 5 | 3 | 5 | 2 | 5 | 26 | 8 | 8 | 3 | 2 | | | 76 |
| 31 - 35 | | | | 1 | 2 | 2 | 5 | 7 | 5 | 10 | 7 | 13 | 12 | 65 | 41 | 36 | 21 | 9 | 3 | | 239 |
| 36 - 40 | | | | | | 2 | | | | 4 | 1 | 1 | 1 | 19 | 13 | 25 | 17 | 17 | 2 | 1 | 103 |
| 41 - 45 | | | | | | | 1 | | | | | | | 6 | 12 | 9 | 13 | 25 | 2 | 1 | 70 |
| 46 - 50 | | | | | | | | | | | | | | 3 | | 3 | 12 | 27 | 6 | 1 | 52 |
| 51 - 60 | | | | | | | | | | | | | | 1 | 1 | 2 | 6 | 25 | 14 | 1 | 50 |
| 61 - 70 | | | | | | | | | | | | | | | | | | 3 | 3 | | 7 |
| 71 u. älter | | | | | | | | | | | | | | | | 1 | | | | | 1 |
| Zusammen | 6 | 4 | 17 | 38 | 64 | 77 | 114 | 135 | 109 | 121 | 72 | 85 | 70 | 277 | 129 | 106 | 83 | 117 | 32 | 5 | 1.661 |

4. Eheschließungen nach Staatszugehörigkeit,

| Staatszugehörigkeit der Frau | Staatsbürgerschaft des Mannes | | | | | | Zusammen |
|------------------------------|-------------------------------|-------------|-----------|------------|---------|----------|----------|
| | Österreich | Deutschland | Ungeklärt | Staatenlos | Amerika | Sonstige | |
| | 1 9 5 7 | | | | | | |
| Österreich | 1.092 | 47 | 22 | 2 | 5 | 43 | 1.211 |
| Deutschland | 48 | 13 | 1 | 2 | - | 3 | 67 |
| Ungeklärt | 8 | - | 29 | 1 | - | 3 | 41 |
| Staatenlos | 2 | - | - | 1 | - | - | 3 |
| Amerika | 1 | - | - | - | - | - | 1 |
| Sonstige | 13 | - | 2 | - | 2 | 205 | 222 |
| Z u s a m m e n | 1.164 | 60 | 54 | 6 | 7 | 254 | 1.545 |

| Staatszugehörigkeit der Frau | 1 9 5 6 | | | | | | Zusammen |
|------------------------------|------------|-------------|-----------|------------|---------|----------|----------|
| | Österreich | Deutschland | Ungeklärt | Staatenlos | Amerika | Sonstige | |
| | 1 9 5 6 | | | | | | |
| Österreich | 1.240 | 42 | 58 | 16 | 63 | 11 | 1.430 |
| Deutschland | 53 | 9 | 5 | 1 | 4 | 1 | 73 |
| Ungeklärt | 23 | 1 | 29 | - | 5 | - | 58 |
| Staatenlos | 24 | 3 | 4 | 13 | 2 | - | 46 |
| Amerika | 3 | - | - | - | 6 | - | 9 |
| Sonstige | 12 | 1 | 1 | - | 3 | 28 | 45 |
| Z u s a m m e n | 1.355 | 56 | 97 | 30 | 83 | 40 | 1.661 |

5. Bisheriger Familienstand der Eheschließenden.

| Bisheriger Familienstand der Frau | Bisheriger Familienstand des Mannes | | | Insgesamt |
|-----------------------------------|-------------------------------------|-----------|------------|-----------|
| | Ledig | Verwitwet | Geschieden | |
| | 1 9 5 7 | | | |
| Ledig | 1.035 | 51 | 170 | 1.256 |
| Verwitwet | 23 | 14 | 32 | 69 |
| Geschieden | 103 | 23 | 94 | 220 |
| Zusammen | 1.161 | 88 | 296 | 1.545 |

| Bisheriger Familienstand der Frau | Bisheriger Familienstand des Mannes | | | Insgesamt |
|-----------------------------------|-------------------------------------|-----------|------------|-----------|
| | Ledig | Verwitwet | Geschieden | |
| | 1 9 5 6 | | | |
| Ledig | 1.104 | 50 | 166 | 1.320 |
| Verwitwet | 48 | 31 | 39 | 118 |
| Geschieden | 116 | 14 | 93 | 223 |
| Zusammen | 1.268 | 95 | 298 | 1.661 |

5 a) Berufsstand der Eheschließenden im Jahre 1957.

| Beruf der Frau | Beruf des Mannes | | | | | | | | | | | | | Zus. | |
|-----------------------------------|----------------------|----------------|-------------------------------------|----------------|-----------------|---------------------------------|--------------------------------|---------------------------|------------------------------|------------------------|--|---------------------|-----------------------|------|----------------------------------|
| | Selbständige | | | | | Öfftl. Ange- stell- te | Priv. Ange- stell- te | Gelernte Arbei- ter | Un- gel. Arbei- ter | Land- arbei- ter | Bun- des- heer- ange- hörige | Stu- den- ten | Pen- sio- nist. | | Ohne Beruf und Sonstige |
| | Hand- wer- ker | Kauf- leute | Konz. Gewer- betrei- bende | Land- wirte | Freie Berufe | | | | | | | | | | |
| Selbst. Handwerker | 2 | - | - | - | 1 | 1 | - | - | 1 | - | - | - | - | - | 5 |
| Selbst. Kaufleute | 1 | 5 | - | 1 | - | 1 | 3 | 2 | - | - | - | - | 1 | - | 14 |
| Selbst. konz. Gewerbetreibende | 1 | - | 1 | - | - | 3 | - | - | 1 | - | - | - | - | 1 | 7 |
| Selbst. Landwirtin | - | - | - | 2 | - | - | - | - | - | - | - | - | - | - | 2 |
| Freie Berufe | 1 | 3 | 1 | - | 6 | 3 | 6 | 4 | - | - | - | - | - | - | 24 |
| Öfftl. Angestellte | 8 | 3 | 2 | 1 | 5 | 50 | 21 | 10 | 3 | - | - | - | 1 | - | 104 |
| Priv. Angestellte | 14 | 24 | 8 | 2 | 28 | 87 | 182 | 94 | 25 | 1 | - | 3 | 1 | 5 | 474 |
| Gelernte Arbeiterin | 7 | 6 | 1 | 1 | 6 | 26 | 29 | 116 | 26 | 2 | - | - | - | 2 | 222 |
| Ungel. Arbeiterin | 2 | - | - | 1 | 1 | 36 | 12 | 91 | 52 | - | 3 | - | 1 | 1 | 200 |
| Landarbeiterin | - | - | - | 5 | - | 1 | - | 7 | 9 | 6 | - | - | - | - | 28 |
| Studentin | - | 1 | - | 1 | 4 | 2 | 3 | 4 | - | - | - | 8 | - | - | 23 |
| Hausgehilfin | 4 | 1 | - | 1 | - | 21 | 12 | 50 | 22 | 1 | - | - | 3 | 2 | 117 |
| Hausfrau | 8 | 7 | 5 | 3 | 9 | 30 | 23 | 59 | 37 | 5 | 1 | 1 | 13 | 5 | 206 |
| Pensionisten (Rentnerin) | - | - | - | - | - | 1 | - | 1 | - | - | - | - | 1 | - | 3 |
| Mithelfende Familienangehörige | 5 | 2 | - | 6 | 4 | 9 | 10 | 7 | 3 | - | 1 | - | 1 | - | 48 |
| Ohne Beruf und Sonstige | 2 | 1 | 6 | 1 | 9 | 6 | 4 | 19 | 6 | 1 | - | 1 | 2 | 10 | 68 |
| Z u s a m m e n | 55 | 53 | 24 | 25 | 73 | 277 | 305 | 464 | 185 | 16 | 5 | 13 | 24 | 26 | 1.545 |

6. Religiöses Bekenntnis der Eheschließenden.

| Religionszugehörigkeit der Frau | Religionszugehörigkeit des Mannes | | | | | | | | Insgesamt |
|---------------------------------|-----------------------------------|----------|------------|----------|-----------------|-----------|-----------------|----------|-----------|
| | Römisch-kathol. | Evangel. | Altkathol. | Orthodox | Griech. kathol. | Israelit. | Ohne Bekenntnis | Sonstige | |
| 1 9 5 7 | | | | | | | | | |
| Römisch-kathol. | 1.094 | 99 | 5 | 9 | 3 | 3 | 50 | 9 | 1.272 |
| Evangelisch | 91 | 68 | 4 | 2 | - | - | 18 | 2 | 185 |
| Altkatholisch | 6 | - | 2 | - | - | - | - | - | 8 |
| Orthodox | 2 | - | - | 7 | - | - | - | - | 9 |
| Griech.-kathol. | - | - | - | - | 2 | - | - | - | 2 |
| Israelitisch | 2 | - | - | - | - | 10 | - | - | 12 |
| Ohne Bekenntnis | 23 | 4 | 1 | - | - | - | 13 | 1 | 42 |
| Sonstige | 2 | 1 | - | - | - | - | 1 | 11 | 15 |
| Z u s a m m e n | 1.220 | 172 | 12 | 18 | 5 | 13 | 82 | 23 | 1.545 |

| J a h r | V e r g l e i c h s z a h l e n . | | | | | | | | |
|---------|-----------------------------------|-----|----|----|----|----|-----|----|-------|
| 1 9 5 6 | 1.294 | 193 | 15 | 34 | 7 | 11 | 86 | 21 | 1.661 |
| 1 9 5 5 | 1.232 | 454 | 6 | 33 | 21 | 15 | 105 | 12 | 1.878 |
| 1 9 5 4 | 1.060 | 294 | 9 | 11 | 8 | 17 | 89 | 16 | 1.504 |
| 1 9 5 3 | 1.074 | 260 | 15 | 5 | 5 | 5 | 110 | 11 | 1.485 |
| 1 9 5 2 | 1.137 | 312 | 8 | 2 | 5 | 18 | 119 | 21 | 1.622 |
| 1 9 5 1 | 1.176 | 229 | 14 | 6 | 15 | 17 | 142 | 27 | 1.626 |
| 1 9 5 0 | 1.158 | 196 | 15 | 51 | 27 | 23 | 123 | 20 | 1.613 |

7. Lebend- und Totgeborene nach Geschlecht und Legitimität.

| M o n a t | L e b e n d g e b o r e n e | | | | | T o t g e b o r e n e | | Insgesamt |
|-----------------|-----------------------------|----------|---------|-----------|----------|-----------------------|----------|-----------|
| | Männlich | Weiblich | Ehelich | Unehelich | Zusammen | Männlich | Weiblich | |
| 1 9 5 7 | | | | | | | | |
| Jänner | 103 | 98 | 173 | 28 | 201 | 8 | 1 | 210 |
| Februar | 107 | 95 | 164 | 38 | 202 | 2 | 2 | 206 |
| März | 98 | 102 | 161 | 39 | 200 | 1 | 4 | 205 |
| April | 128 | 126 | 204 | 50 | 254 | 1 | 4 | 259 |
| Mai | 102 | 103 | 171 | 34 | 205 | 1 | 3 | 209 |
| Juni | 146 | 116 | 216 | 46 | 262 | 1 | - | 263 |
| Juli | 120 | 121 | 194 | 47 | 241 | 2 | 5 | 248 |
| August | 108 | 96 | 155 | 49 | 204 | - | 3 | 207 |
| September | 126 | 112 | 190 | 48 | 238 | 3 | 2 | 243 |
| Oktober | 109 | 123 | 202 | 30 | 232 | 3 | 3 | 238 |
| November | 86 | 99 | 144 | 41 | 185 | 1 | 3 | 189 |
| Dezember | 125 | 122 | 202 | 45 | 247 | - | 4 | 251 |
| Z u s a m m e n | 1.358 | 1.313 | 2.176 | 495 | 2.671 | 23 | 34 | 2.728 |

| J a h r | V e r g l e i c h s z a h l e n . | | | | | | | Insgesamt |
|---------|-----------------------------------|-------|-------|-----|-------|----|----|-----------|
| 1 9 5 6 | 1.245 | 1.209 | 2.022 | 432 | 2.454 | 24 | 27 | |
| 1 9 5 5 | 1.240 | 1.175 | 1.895 | 520 | 2.415 | 34 | 17 | 2.466 |
| 1 9 5 4 | 1.258 | 1.189 | 1.920 | 527 | 2.447 | 26 | 15 | 2.488 |
| 1 9 5 3 | 1.125 | 1.055 | 1.687 | 493 | 2.180 | 29 | 17 | 2.226 |
| 1 9 5 2 | 1.089 | 1.033 | 1.622 | 500 | 2.122 | 18 | 21 | 2.161 |
| 1 9 5 1 | 1.034 | 983 | 1.576 | 441 | 2.017 | 29 | 20 | 2.064 |
| 1 9 5 0 | 1.144 | 1.048 | 1.718 | 474 | 2.192 | 35 | 18 | 2.245 |

8. Anzahl der Geburten der Verhehl. bzw. Wiederverhehl. Frau im Jahre 1957.

| Verheiratet seit Jahren | Das Neugeborene war das Kind | | | | | | | | I n s g e s a m t | | | | | | | | | | |
|----------------------------|------------------------------------|----|-----|----|-----|-----|-----|-----------|-------------------|------|------|---|----|---|----|---|-------|-------|-------|
| | 1. | 2. | 3. | 4. | 5. | 6. | 7. | 8 u. mehr | 1957 | 1956 | 1955 | | | | | | | | |
| Unt. 1 Jahr(e) | 216 | 24 | 44 | 8 | 1 | 3 | 2 | 1 | 299 | 423 | 351 | | | | | | | | |
| 1 | 325 | 27 | 93 | 18 | 1 | 2 | 1 | 1 | 472 | 298 | 301 | | | | | | | | |
| 2 | 86 | 10 | 97 | 20 | 1 | 4 | 2 | 1 | 222 | 212 | 230 | | | | | | | | |
| 3 | 45 | 3 | 86 | 38 | 2 | 3 | 2 | 1 | 186 | 167 | 204 | | | | | | | | |
| 4 | 34 | 6 | 81 | 21 | 2 | 1 | 1 | 1 | 164 | 176 | 170 | | | | | | | | |
| 5 | 23 | 1 | 53 | 36 | 3 | 2 | 1 | 1 | 144 | 151 | 133 | | | | | | | | |
| 6 | 32 | 4 | 48 | 19 | 1 | 1 | 3 | 1 | 135 | 136 | 114 | | | | | | | | |
| 7 | 9 | 2 | 39 | 25 | 6 | 2 | 2 | 1 | 115 | 89 | 88 | | | | | | | | |
| 8 | 12 | 2 | 25 | 26 | 1 | 1 | 3 | 1 | 93 | 86 | 71 | | | | | | | | |
| 9 | 5 | 2 | 32 | 25 | 8 | 1 | 1 | 1 | 90 | 61 | 47 | | | | | | | | |
| 10 | 9 | - | 15 | 14 | 4 | 1 | 2 | 1 | 63 | 47 | 34 | | | | | | | | |
| 11 | 2 | 2 | 8 | 13 | 4 | 4 | 1 | 4 | 40 | 19 | 44 | | | | | | | | |
| 12 | 2 | 2 | 8 | 5 | 1 | 3 | 1 | 1 | 24 | 35 | 20 | | | | | | | | |
| 13 | 2 | 6 | 6 | 13 | 2 | 1 | 3 | 1 | 31 | 29 | 21 | | | | | | | | |
| 14 | 1 | 1 | 2 | 11 | 1 | 1 | 1 | 3 | 24 | 17 | 9 | | | | | | | | |
| 15 | 2 | 3 | 3 | 2 | 1 | 1 | 1 | 1 | 16 | 21 | 14 | | | | | | | | |
| 16 | 1 | 2 | 2 | 4 | 1 | 2 | 2 | 3 | 15 | 17 | 13 | | | | | | | | |
| 17 | 2 | 4 | 4 | 1 | 2 | 4 | 2 | 2 | 20 | 15 | 9 | | | | | | | | |
| 18 | 2 | 3 | 4 | 1 | 1 | 1 | 1 | 1 | 9 | 13 | 4 | | | | | | | | |
| 19 | | 1 | 1 | 1 | 2 | 2 | 2 | 2 | 3 | 2 | 4 | | | | | | | | |
| 20 u. mehr | | 1 | 1 | 1 | 1 | 2 | 2 | 4 | 11 | 8 | 14 | | | | | | | | |
| Zusammen | 807 | 80 | 650 | 32 | 301 | 143 | 149 | 6 | 55 | 4 | 30 | 2 | 20 | 1 | 23 | 3 | 2.176 | 2.022 | 1.895 |

V e r g e i c h s z a h l e n .

| | | | | | | | | | | | | | | | | | |
|-----------|-----|-----|-----|-----|-----|-----|-----|----|----|----|----|---|----|---|----|---|-------|
| Jahr 1956 | 779 | 61 | 550 | 46 | 294 | 24 | 115 | 12 | 64 | 6 | 32 | 5 | 15 | 3 | 11 | 5 | 2.022 |
| Jahr 1955 | 516 | 209 | 468 | 160 | 211 | 64 | 121 | 34 | 43 | 17 | 25 | 6 | 10 | 2 | 7 | 2 | 1.895 |
| Jahr 1954 | 495 | 281 | 421 | 185 | 195 | 117 | 91 | 37 | 34 | 15 | 22 | 8 | 6 | 1 | 12 | - | 1.920 |
| Jahr 1953 | 496 | 191 | 397 | 127 | 174 | 69 | 66 | 45 | 48 | 13 | 19 | 5 | 12 | 4 | 19 | 2 | 1.687 |
| Jahr 1952 | 520 | 136 | 416 | 127 | 166 | 63 | 63 | 23 | 37 | 15 | 20 | 7 | 13 | 5 | 9 | 2 | 1.622 |
| Jahr 1951 | 493 | 182 | 344 | 128 | 169 | 62 | 73 | 23 | 37 | 13 | 19 | 7 | 15 | 4 | 6 | 1 | 1.576 |

9. Kinder von Mehrlingsgeburten.

| Geschlecht Legitimität | Zwillingsgeburten | | | | | | I n s g e s a m t | | |
|---------------------------|-------------------|---------------|---------------|---------------|---------------|---------------|-------------------|------|------|
| | 2 Männlich | 1 Männlich | 1 Weiblich | 2 Weiblich | 2 Männlich | 2 Weiblich | 1957 | 1956 | 1955 |
| Ehelich | 8 | 9 | 9 | 6 | 6 | 5 | 23 | 22 | 10 |
| Unehelich | 2 | - | - | 2 | - | - | 4 | 1 | 2 |
| Männlich | 20 | 9 | 9 | 8 | 12 | 5 | 29 | 17 | 11 |
| Weiblich | - | 9 | 9 | 2 | - | 5 | 25 | 29 | 13 |
| Zusammen | 20 | 18 | 18 | 16 | 12 | 10 | 54 | 46 | 24 |

10. Die ehelich Geborenen nach dem Alter der Mütter und nach der Geburtenfolge.

| Alter der Mütter in vollen Jahren | Darunter nach der Geburtenfolge das | | | | | | | | | | | Insgesamt | | |
|-----------------------------------|---|-----|-----|-----|----|----|----|----|----|-----|------------|-----------|-------|-------|
| | 1. | 2. | 3. | 4. | 5. | 6. | 7. | 8. | 9. | 10. | 11 u. mehr | 1957 | 1956 | 1955 |
| | K i n d | | | | | | | | | | | | | |
| | 1 9 5 7 | | | | | | | | | | | | | |
| 15 | | | | | | | | | | | | - | - | 1 |
| 16 | 1 | | | | | | | | | | | 1 | 4 | 2 |
| 17 | 11 | | | | | | | | | | | 11 | 8 | 5 |
| 18 | 30 | 1 | | | | | | | | | | 31 | 11 | 21 |
| 19 | 37 | 8 | | | | | | | | | | 45 | 26 | 41 |
| 20 | 46 | 8 | | | | | | | | | | 54 | 41 | 59 |
| 21 | 66 | 27 | 2 | | | | | | | | | 95 | 63 | 82 |
| 22 | 59 | 27 | 4 | 2 | | | | | | | | 92 | 76 | 115 |
| 23 | 70 | 44 | 9 | 1 | 1 | | | | | | | 125 | 98 | 127 |
| 24 | 61 | 40 | 14 | 4 | | | | | | | | 119 | 135 | 114 |
| 25 | 60 | 53 | 16 | 3 | 1 | | 1 | 1 | | | | 135 | 126 | 116 |
| 26 | 68 | 56 | 26 | 4 | 1 | | 1 | | | | | 156 | 130 | 125 |
| 27 | 41 | 44 | 17 | 9 | 2 | 1 | | | | | | 114 | 123 | 108 |
| 28 | 46 | 51 | 14 | 7 | | 2 | | | | | | 120 | 124 | 100 |
| 29 | 60 | 44 | 13 | 8 | 6 | 4 | 1 | | | | | 136 | 140 | 122 |
| 30 | 35 | 38 | 17 | 12 | 2 | | | | | | | 104 | 124 | 108 |
| 31 | 34 | 43 | 17 | 10 | 2 | 2 | 1 | | | | | 109 | 127 | 116 |
| 32 | 24 | 40 | 20 | 8 | 4 | 1 | 2 | | 1 | | | 100 | 108 | 86 |
| 33 | 28 | 33 | 25 | 7 | 4 | 1 | 1 | 1 | | | 2 | 102 | 111 | 105 |
| 34 | 16 | 33 | 26 | 10 | 5 | 1 | 1 | 1 | | 2 | | 95 | 108 | 93 |
| 35 | 20 | 22 | 18 | 13 | 5 | 6 | 1 | 2 | 1 | | | 88 | 81 | 61 |
| 36 | 28 | 20 | 26 | 17 | 4 | 4 | 1 | | | 2 | | 102 | 82 | 41 |
| 37 | 12 | 19 | 20 | 11 | 4 | 2 | 1 | 1 | 1 | | | 71 | 41 | 30 |
| 38 | 9 | 23 | 9 | 12 | 4 | 2 | 2 | | 1 | | | 62 | 24 | 30 |
| 39 | 2 | 5 | 8 | 4 | 4 | 3 | 2 | 1 | | 1 | | 30 | 29 | 20 |
| 40 | 3 | 3 | 2 | 6 | 3 | | | | 1 | | | 18 | 20 | 16 |
| 41 | 4 | 5 | 4 | 2 | 4 | 1 | 1 | | | | | 21 | 18 | 17 |
| 42 | 2 | 5 | 3 | 2 | 3 | 1 | 3 | | | | | 19 | 37 | 25 |
| 43 | 1 | 1 | 3 | | | | 1 | | | 1 | | 7 | 3 | 2 |
| 44 | | 1 | 1 | 3 | 1 | | | | | 1 | | 7 | 3 | 1 |
| 45 | | | | | | | | | 2 | | 2 | 4 | 1 | 3 |
| 46 u. älter | | | | | | 1 | 1 | | | | 1 | 3 | - | 3 |
| Zusammen | 874 | 694 | 314 | 155 | 60 | 32 | 21 | 7 | 7 | 7 | 5 | 2.176 | 2.022 | 1.895 |

Vergleichszahlen.

| | | | | | | | | | | | | |
|-----------|-----|-----|-----|-----|----|----|----|---|----|---|---|-------|
| Jahr 1956 | 840 | 596 | 318 | 127 | 70 | 37 | 18 | 9 | 3 | 2 | 2 | 2.022 |
| Jahr 1955 | 725 | 628 | 275 | 155 | 60 | 31 | 12 | 3 | 2 | 3 | 1 | 1.895 |
| Jahr 1954 | 776 | 606 | 312 | 128 | 49 | 30 | 7 | 5 | 1 | 2 | 4 | 1.920 |
| Jahr 1953 | 687 | 524 | 243 | 111 | 61 | 24 | 16 | 7 | 10 | 2 | 2 | 1.687 |
| Jahr 1952 | 656 | 543 | 229 | 86 | 52 | 27 | 18 | 3 | 3 | 4 | 1 | 1.622 |
| Jahr 1951 | 696 | 542 | 260 | 107 | 51 | 33 | 9 | 4 | 3 | 9 | 4 | 1.718 |

11. Gesamt-Geburten nach Geschlecht und Wohnsitz der Mutter.

| M o n a t | Ortsansässige | | Ortsfremde | | Ausländer | | I n s g e s a m t | | |
|-----------------------------------|---------------|----------|------------|----------|-----------|----------|-------------------|----------|----------|
| | Männlich | Weiblich | Männlich | Weiblich | Männlich | Weiblich | Männlich | Weiblich | Zusammen |
| 1 9 5 7 | | | | | | | | | |
| Jänner | 51 | 55 | 48 | 41 | 4 | 2 | 103 | 98 | 201 |
| Februar | 59 | 50 | 44 | 36 | 4 | 9 | 107 | 95 | 202 |
| März | 54 | 50 | 37 | 43 | 7 | 9 | 98 | 102 | 200 |
| April | 76 | 60 | 45 | 53 | 7 | 13 | 128 | 126 | 254 |
| Mai | 48 | 61 | 46 | 39 | 8 | 3 | 102 | 103 | 205 |
| Juni | 71 | 54 | 64 | 56 | 11 | 6 | 146 | 116 | 262 |
| Juli | 59 | 69 | 54 | 44 | 7 | 8 | 120 | 121 | 241 |
| August | 49 | 51 | 53 | 35 | 6 | 10 | 108 | 96 | 204 |
| September | 63 | 60 | 54 | 44 | 9 | 8 | 126 | 112 | 238 |
| Oktober | 62 | 63 | 38 | 49 | 9 | 11 | 109 | 123 | 232 |
| November | 49 | 51 | 28 | 41 | 9 | 7 | 86 | 99 | 185 |
| Dezember | 53 | 66 | 65 | 50 | 7 | 6 | 125 | 122 | 247 |
| Zusammen | 694 | 690 | 576 | 531 | 88 | 92 | 1.358 | 1.313 | 2.671 |
| V e r g l e i c h s z a h l e n . | | | | | | | | | |
| 1 9 5 6 | 638 | 630 | 511 | 486 | 96 | 93 | 1.245 | 1.209 | 2.454 |
| 1 9 5 5 | 540 | 533 | 411 | 396 | 289 | 246 | 1.240 | 1.175 | 2.415 |
| 1 9 5 4 | 547 | 538 | 375 | 344 | 336 | 307 | 1.258 | 1.189 | 2.447 |
| 1 9 5 3 | 532 | 500 | 328 | 310 | 265 | 245 | 1.125 | 1.055 | 2.180 |
| 1 9 5 2 | 524 | 511 | 332 | 304 | 233 | 218 | 1.089 | 1.033 | 2.122 |
| 1 9 5 1 | 555 | 501 | 249 | 243 | 230 | 239 | 1.034 | 983 | 2.017 |
| 1 9 5 0 | 611 | 569 | 279 | 235 | 254 | 244 | 1.144 | 1.048 | 2.192 |
| 1 9 4 9 | 619 | 569 | 271 | 221 | 283 | 249 | 1.173 | 1.039 | 2.212 |

12. Die unehelichen Kinder nach dem Familienstand der Mütter und nach der Geburtenfolge.

| Familien- stand der Mütter | Darunter nach der Geburtenfolge das Kind | | | | | | | | | | | Insgesamt |
|----------------------------------|--|----|----|----|----|----|----|----|----|-----|-----------------|-----------|
| | 1. | 2. | 3. | 4. | 5. | 6. | 7. | 8. | 9. | 10. | 11. und mehr | |
| 1 9 5 7 | | | | | | | | | | | | |
| Ledig | 336 | 72 | 33 | 13 | 2 | 2 | - | 1 | 1 | 1 | - | 461 |
| Verwitwet | 2 | 1 | 2 | 1 | 3 | - | - | - | - | - | - | 9 |
| Geschieden | 3 | 5 | 7 | 6 | - | 1 | - | 1 | 1 | 1 | - | 25 |
| Zusammen | 341 | 78 | 42 | 20 | 5 | 3 | - | 2 | 2 | 2 | - | 495 |
| 1 9 5 6 | | | | | | | | | | | | |
| Ledig | 310 | 59 | 27 | 8 | 3 | 3 | 2 | 1 | 1 | - | 1 | 415 |
| Verwitwet | - | - | - | 2 | 2 | 1 | - | - | - | - | - | 5 |
| Geschieden | 3 | 4 | - | 2 | 1 | 2 | - | - | - | - | - | 12 |
| Zusammen | 313 | 63 | 27 | 12 | 6 | 6 | 2 | 1 | 1 | - | 1 | 432 |

13. Geburtenfolge nach dem Beruf des Vaters im Jahre 1957.

| Beruf | Anzahl der Kinder in dieser Ehe | | | | | | | | | | Zus. | |
|-------------------------|---------------------------------|-----|-----|-----|----|----|----|----|----|------------|------|-------|
| | 1. | 2. | 3. | 4. | 5. | 6. | 7. | 8. | 9. | 10 u. mehr | | |
| Selbständige Handwerker | 38 | 36 | 17 | 7 | 1 | - | - | - | - | - | - | 99 |
| Selbständige Kaufleute | 27 | 21 | 6 | 2 | 1 | - | - | - | - | 1 | - | 58 |
| Konz. Gewerbetreibende | 21 | 21 | 15 | 7 | 3 | 2 | - | - | - | 1 | - | 70 |
| Selbständige Landwirte | 53 | 43 | 41 | 41 | 18 | 10 | 9 | 1 | 1 | 3 | - | 220 |
| Freie Berufe | 44 | 39 | 13 | 9 | 2 | 1 | - | - | - | - | - | 108 |
| Öffentliche Angestellte | 186 | 126 | 59 | 23 | 11 | 4 | 3 | - | 1 | 1 | - | 414 |
| Privatangestellte | 173 | 121 | 41 | 13 | 5 | 3 | 1 | - | 1 | - | - | 358 |
| Gelernte Arbeiter | 201 | 180 | 67 | 21 | 8 | 5 | 4 | 4 | 3 | 3 | - | 496 |
| Ungelernte Arbeiter | 113 | 95 | 51 | 29 | 10 | 5 | 3 | 2 | - | 3 | - | 311 |
| Landarbeiter | 5 | 4 | 3 | 1 | - | 1 | - | - | - | - | - | 14 |
| Bundesheerangehörige | 9 | 3 | - | - | - | - | - | - | - | - | - | 12 |
| Pensionisten u. Rentner | 3 | 4 | 1 | 1 | 1 | 1 | 1 | - | 1 | - | - | 13 |
| Sonstige Berufe | 1 | 1 | - | 1 | - | - | - | - | - | - | - | 3 |
| Z u s a m m e n | 874 | 694 | 314 | 155 | 60 | 32 | 21 | 7 | 7 | 12 | - | 2.176 |

Geburtenfolge nach dem Beruf des Vaters im Jahre 1956.

| Beruf | Anzahl der Kinder in dieser Ehe | | | | | | | | | | Zus. | |
|-------------------------|---------------------------------|-----|-----|-----|----|----|----|----|----|------------|------|-------|
| | 1. | 2. | 3. | 4. | 5. | 6. | 7. | 8. | 9. | 10 u. mehr | | |
| Selbständige Handwerker | 37 | 31 | 15 | 6 | 6 | 2 | - | - | - | - | - | 97 |
| Selbständige Kaufleute | 34 | 35 | 15 | 6 | 5 | 2 | - | - | - | - | - | 97 |
| Konz. Gewerbetreibende | 16 | 15 | 8 | 4 | 1 | - | 1 | - | - | - | - | 45 |
| Selbständige Landwirte | 23 | 36 | 51 | 22 | 9 | 7 | 5 | 1 | - | 2 | - | 156 |
| Freie Berufe | 40 | 20 | 8 | 3 | 2 | - | - | 1 | - | - | - | 74 |
| Öffentliche Angestellte | 141 | 113 | 54 | 25 | 11 | 7 | 2 | 2 | - | - | - | 355 |
| Privatangestellte | 182 | 98 | 41 | 12 | 8 | - | 1 | - | - | - | - | 342 |
| Gelernte Arbeiter | 229 | 159 | 60 | 19 | 11 | 10 | 4 | 1 | 1 | 1 | - | 495 |
| Ungelernte Arbeiter | 116 | 80 | 55 | 20 | 17 | 8 | 3 | 3 | 2 | 1 | - | 305 |
| Landarbeiter | 10 | 8 | 6 | 7 | - | - | - | - | - | - | - | 31 |
| USA-Angehörige | 5 | - | 1 | - | - | 1 | - | - | - | - | - | 7 |
| Pensionisten u. Rentner | 4 | 1 | 2 | 2 | - | - | - | - | - | - | - | 9 |
| Sonstige Berufe | 3 | - | 2 | 1 | - | - | 2 | 1 | - | - | - | 9 |
| Z u s a m m e n | 840 | 596 | 318 | 127 | 70 | 37 | 18 | 9 | 3 | 4 | - | 2.022 |

14. Eheliche Geburten nach dem Glaubensbekenntnis der Eltern.

| Glaubensbekenntnis der Mutter | Glaubensbekenntnis des Vaters | | | | | Insgesamt |
|-------------------------------|-------------------------------|-------------|-----------------|--------------|----------|-----------|
| | Römisch-kathol. | Evangelisch | Ohne Bekenntnis | Israelitisch | Sonstige | |
| | 1 9 5 7 | | | | | |
| Römisch-kathol. | 1.774 | 76 | 51 | 1 | 19 | 1.921 |
| Evangelisch | 90 | 78 | 16 | 1 | 4 | 189 |
| Ohne Bekenntnis | 17 | 2 | 26 | - | - | 45 |
| Israelitisch | 1 | - | - | 3 | - | 4 |
| Sonstige | 2 | - | 1 | - | 14 | 17 |
| Zusammen | 1.884 | 156 | 94 | 5 | 37 | 2.176 |

Vergleichszahlen.

| Glaubensbekenntnis der Mütter | Römisch-katholisch | | | Evangelisch | | | Ohne Bekenntnis | | | Israelitisch | | | Sonstige | | |
|-------------------------------|--------------------|-------|-------|-------------|------|------|-----------------|------|------|--------------|------|------|----------|------|------|
| | 1957 | 1956 | 1955 | 1957 | 1956 | 1955 | 1957 | 1956 | 1955 | 1957 | 1956 | 1955 | 1957 | 1956 | 1955 |
| Römisch-kathol. | 1.774 | 1.626 | 1.306 | 76 | 95 | 112 | 51 | 45 | 27 | 1 | 1 | 2 | 19 | 21 | 13 |
| Evangelisch | 90 | 63 | 70 | 78 | 91 | 262 | 16 | 10 | 10 | 1 | - | 1 | 4 | 6 | - |
| Ohne Bekenntnis | 17 | 14 | 4 | 2 | 2 | 3 | 26 | 20 | 26 | - | - | - | - | - | - |
| Israelitisch | 1 | - | - | - | - | - | - | - | - | 3 | 4 | 9 | - | - | - |
| Sonstige | 2 | 10 | 17 | - | 1 | - | 1 | - | 1 | - | - | - | 14 | 13 | 32 |
| Zusammen | 1.884 | 1.713 | 1.397 | 156 | 189 | 377 | 94 | 75 | 64 | 5 | 5 | 12 | 37 | 40 | 45 |

15. Glaubensbekenntnis der unehelichen Mütter.

| Glaubensbekenntnis der Mütter | 1 9 5 7 | 1 9 5 6 | 1 9 5 5 | 1 9 5 4 | 1 9 5 3 | 1 9 5 2 |
|-------------------------------|---------|---------|---------|---------|---------|---------|
| Römisch-kathol. | 466 | 397 | 473 | 449 | 448 | 421 |
| Evangelisch | 21 | 29 | 39 | 50 | 35 | 58 |
| Ohne Bekenntnis | 6 | 6 | 4 | 15 | 4 | 11 |
| Israelitisch | - | - | - | - | 1 | 3 |
| Sonstige | 2 | - | 4 | 13 | 5 | 7 |
| Zusammen | 495 | 432 | 520 | 527 | 493 | 500 |

16. Die unehelichen Mütter nach Alter und Berufsgruppen.

| Berufsgruppen | Alter der Mütter | | | | | | | | | | | | | | Unehel. Geburten Insgesamt |
|---------------------------|------------------|----------|-----------|-----------|-----------|-----------|-----------|-----------|-----------|-----------|--------------|--------------|--------------|-----------------|-------------------------------|
| | 15 Jahre | 16 Jahre | 17 Jahre | 18 Jahre | 19 Jahre | 20 Jahre | 21 Jahre | 22 Jahre | 23 Jahre | 24 Jahre | 25 bis 29 J. | 30 bis 34 J. | 35 bis 39 J. | 40 J. und älter | |
| | 1 9 5 7 | | | | | | | | | | | | | | |
| Selbständ. Berufstätige | | | | 1 | | | | | | | | 2 | | 1 | 4 |
| Freie Berufe | | | | | 1 | | | 1 | 1 | 1 | | | | | - |
| Öffentl. Angestellte | | | 1 | | | | | | | | | | | 1 | 6 |
| Privatangestellte | | 1 | 8 | 8 | 9 | 14 | 7 | 6 | 8 | 8 | 10 | 13 | 4 | 1 | 97 |
| Gelernte Arbeiterin | | | | 1 | 1 | 2 | 3 | 1 | 1 | 2 | 7 | 1 | 2 | | 21 |
| Ungelernte Arbeiterin | | 3 | 3 | 6 | 3 | 5 | 10 | 3 | 6 | 3 | 16 | 5 | 5 | 1 | 69 |
| Landarbeiterin | 1 | 2 | 2 | 1 | 7 | 8 | 7 | 9 | 5 | 10 | 27 | 2 | | | 81 |
| Hausgehilfin | | | 7 | 8 | 6 | 9 | 5 | 4 | 4 | 3 | 23 | 6 | | | 75 |
| Hausfrau | | | | | | | 1 | | 2 | | 3 | | | 1 | 8 |
| Wirtschäfterin | | | | | 1 | | 1 | | | 1 | 3 | 2 | | 1 | 10 |
| Mith. Familien-Angehörige | | | 1 | 3 | 1 | 2 | 2 | | 2 | 2 | 1 | 2 | | 2 | 18 |
| Privat | | | | | 1 | | | | | | | | | | 1 |
| Sonstige Berufe | | | | 3 | 5 | 5 | 4 | 1 | 3 | 1 | 11 | 5 | 2 | 2 | 42 |
| Ohne Beruf bzw. Arbeitsl. | 2 | | 2 | 1 | 4 | 2 | 8 | 1 | 2 | 1 | 7 | 9 | 4 | 4 | 47 |
| Beruf unbekannt | | | 1 | | 1 | | | 1 | 1 | 2 | 4 | 4 | 2 | | 16 |
| Z u s a m m e n | 3 | 6 | 25 | 32 | 40 | 47 | 48 | 27 | 35 | 34 | 114 | 49 | 24 | 11 | 495 |
| Davon | Ortsansässige | 1 | 2 | 15 | 16 | 17 | 24 | 13 | 21 | 19 | 55 | 30 | 14 | 9 | 263 |
| | Ortsfremde | 2 | 4 | 10 | 16 | 23 | 24 | 14 | 14 | 15 | 59 | 19 | 10 | 2 | 232 |

Vergleichszahlen.

| Berufsgruppen | 1 9 5 6 | 1 9 5 5 | 1 9 5 4 | 1 9 5 3 | 1 9 5 2 | 1 9 5 1 |
|---------------------------|---------------|------------|------------|------------|------------|------------|
| Selbständige Berufstätige | 2 | 6 | 2 | 6 | 4 | 2 |
| Freie Berufe | - | - | - | 1 | 1 | - |
| Öffentl. Angestellte | 6 | 7 | 2 | 14 | 4 | 10 |
| Privatangestellte | 51 | 18 | 14 | 23 | 22 | 27 |
| Gelernte Arbeiterin | 18 | 92 | 77 | 68 | 58 | 43 |
| Ungelernte Arbeiterin | 64 | 46 | 39 | 34 | 63 | 43 |
| Landarbeiterin | 73 | 92 | 70 | 44 | 65 | 57 |
| Hausgehilfin | 97 | 98 | 109 | 130 | 110 | 102 |
| Hausfrau | 5 | 1 | 3 | 10 | 4 | 7 |
| Wirtschäfterin | 5 | 3 | 11 | 5 | 5 | 23 |
| Mith. Famil. Angehörige | 14 | 20 | 25 | 22 | 9 | 17 |
| Privat | 2 | 4 | 9 | 11 | 9 | 22 |
| Sonstige Berufe | 31 | 49 | 64 | 48 | 50 | 34 |
| Ohne Beruf bzw. Arbeitsl. | 46 | 82 | 94 | 77 | 85 | 46 |
| Beruf unbekannt | 18 | 2 | 8 | - | 11 | 8 |
| Z u s a m m e n | 432 | 520 | 527 | 493 | 500 | 441 |
| Davon | Ortsansässige | 233 | 277 | 286 | 290 | 267 |
| | Ortsfremde | 199 | 243 | 241 | 203 | 174 |

17. Die unehelichen Mütter nach Alter und Wohnsitz.

| Alter d. Mütter | Salzburger | Ortsfr. | Insges. | Salzburger | Ortsfr. | Insges. | Salzburger | Ortsfr. | Insges. | Salzburger | Ortsfr. | Insges. |
|-----------------|------------|---------|---------|------------|---------|---------|------------|---------|---------|------------|---------|---------|
| | 1 9 5 7 | | | 1 9 5 6 | | | 1 9 5 5 | | | 1 9 5 4 | | |
| 15 | 1 | 2 | 3 | - | 1 | 1 | 2 | 2 | 4 | 4 | 2 | 6 |
| 16 | 2 | 4 | 6 | - | 1 | 1 | 2 | 5 | 7 | 1 | 1 | 2 |
| 17 | 15 | 10 | 25 | 11 | 7 | 18 | 4 | 7 | 11 | 19 | 9 | 28 |
| 18 | 16 | 16 | 32 | 16 | 19 | 35 | 18 | 11 | 29 | 10 | 16 | 26 |
| 19 | 17 | 23 | 40 | 11 | 17 | 28 | 21 | 21 | 42 | 29 | 15 | 44 |
| 20 | 27 | 20 | 47 | 16 | 14 | 30 | 22 | 29 | 51 | 35 | 20 | 55 |
| 21 | 24 | 24 | 48 | 17 | 26 | 43 | 27 | 26 | 53 | 34 | 29 | 63 |
| 22 | 13 | 14 | 27 | 17 | 15 | 32 | 22 | 17 | 39 | 19 | 31 | 50 |
| 23 | 21 | 14 | 35 | 25 | 14 | 39 | 21 | 16 | 37 | 23 | 13 | 36 |
| 24 | 19 | 15 | 34 | 15 | 18 | 33 | 18 | 8 | 26 | 18 | 15 | 33 |
| 25 | 7 | 17 | 24 | 8 | 11 | 19 | 15 | 27 | 42 | 21 | 11 | 32 |
| 26 | 19 | 13 | 32 | 10 | 12 | 22 | 17 | 15 | 32 | 11 | 11 | 22 |
| 27 | 12 | 9 | 21 | 6 | 10 | 16 | 15 | 8 | 23 | 6 | 8 | 14 |
| 28 | 7 | 12 | 19 | 12 | 5 | 17 | 7 | 7 | 14 | 9 | 6 | 15 |
| 29 | 10 | 8 | 18 | 9 | 5 | 14 | 10 | 10 | 20 | 9 | 11 | 20 |
| 30 | 6 | 5 | 11 | 8 | 1 | 9 | 6 | 8 | 14 | 10 | 9 | 19 |
| 31 | 7 | 4 | 11 | 12 | 1 | 13 | 6 | 5 | 11 | 5 | 5 | 10 |
| 32 | 6 | 1 | 7 | 5 | 4 | 9 | 9 | 5 | 14 | 6 | 5 | 11 |
| 33 | 5 | 6 | 11 | 5 | 6 | 11 | 5 | 5 | 10 | 2 | 2 | 4 |
| 34 | 6 | 3 | 9 | 5 | 1 | 6 | 9 | - | 9 | 3 | 3 | 6 |
| 35 | 1 | 5 | 6 | 7 | 1 | 8 | 3 | 3 | 6 | 1 | 2 | 3 |
| 36 | 5 | 2 | 7 | 4 | 3 | 7 | 3 | 2 | 5 | 4 | 1 | 5 |
| 37 | 5 | 1 | 6 | 2 | 7 | 9 | 3 | - | 3 | 2 | 5 | 7 |
| 38 | 2 | 1 | 3 | 1 | - | 1 | 4 | 1 | 5 | 2 | 4 | 6 |
| 39 | 1 | 1 | 2 | 2 | - | 2 | 5 | 2 | 7 | 2 | 2 | 4 |
| 40 | 3 | 1 | 4 | 2 | - | 2 | 1 | 1 | 2 | - | 2 | 2 |
| 41 u. älter | 6 | 1 | 7 | 7 | - | 7 | 2 | 2 | 4 | 1 | 3 | 4 |
| Zusammen | 263 | 232 | 495 | 233 | 199 | 432 | 277 | 243 | 520 | 286 | 241 | 527 |

18. Säuglingssterblichkeit nach dem Alter.

| Alter | E h e l i c h | | | | U n e h e l i c h | | | | Gesamt-Summe | davon Ausländer |
|-----------------------|---------------|----------|----------|------------|-------------------|----------|----------|------------|--------------|-----------------|
| | Männlich | Weiblich | Zusammen | dav. Ausl. | Männlich | Weiblich | Zusammen | dav. Ausl. | | |
| Unter 1 Tag | 6 | 7 | 13 | - | 3 | 2 | 5 | - | 18 | - |
| 1 Tag | 7 | 5 | 12 | 2 | 2 | 1 | 3 | - | 15 | 2 |
| 2 Tage | 3 | 5 | 8 | - | - | - | - | - | 8 | - |
| 3 " | 1 | - | 1 | - | 1 | - | 1 | - | 2 | - |
| 4 " | 1 | 2 | 3 | - | 1 | - | 1 | - | 4 | - |
| 5 " | 3 | 1 | 4 | - | - | 1 | 1 | - | 5 | - |
| 6 " | 1 | 1 | 2 | - | - | 1 | 1 | - | 3 | - |
| 7 " | 1 | - | 1 | - | - | - | - | - | 1 | - |
| 8 - 14 " | 5 | 2 | 7 | - | 1 | 1 | 2 | - | 9 | - |
| 15 - 20 " | - | - | - | - | - | - | - | - | - | - |
| 21 - 31 " | 1 | 2 | 3 | - | 2 | - | 2 | - | 5 | - |
| Zusammen I | 29 | 25 | 54 | 2 | 10 | 6 | 16 | - | 70 | 2 |
| 1 bis 2 Monate | 6 | 1 | 7 | - | - | 1 | 1 | - | 8 | - |
| 2 - 3 " | 3 | 1 | 4 | - | - | 3 | 3 | - | 7 | - |
| 3 - 4 " | 1 | 1 | 2 | - | 3 | 2 | 5 | - | 7 | - |
| 4 - 5 " | 3 | 1 | 4 | - | 1 | - | 1 | - | 5 | - |
| 5 - 6 " | 4 | - | 4 | - | - | - | - | - | 4 | - |
| 6 - 7 " | 2 | - | 2 | - | - | 1 | 1 | - | 3 | - |
| 7 - 8 " | - | 1 | 1 | - | - | - | - | - | 1 | - |
| 8 - 9 " | 1 | - | 1 | - | - | - | - | - | 1 | - |
| 9 - 10 " | - | - | - | - | - | - | - | - | - | - |
| 10 - 11 " | 1 | - | 1 | - | - | - | - | - | 1 | - |
| 11 - 12 " | - | 1 | 1 | - | 1 | - | 1 | - | 2 | - |
| Zusammen II | 21 | 6 | 27 | - | 5 | 7 | 12 | - | 39 | - |
| Insgesamt Sp. I u. II | 50 | 31 | 81 | 2 | 15 | 13 | 28 | - | 109 | 2 |

19. Säuglingssterblichkeit im Jahre 1957.

| M o n a t | Gestorbene Säuglinge nach Alter und Geschlecht | | | | | | | | |
|-----------|--|----------|----------|------------------------|----------|----------|-------------------------------------|----------|----------|
| | Unter 1 Monat alt | | | 1 Monat bis 1 Jahr alt | | | Insgesamt Säuglinge b.z. 1 Jahr alt | | |
| | Männlich | Weiblich | Zusammen | Männlich | Weiblich | Zusammen | Männlich | Weiblich | Zusammen |
| Jänner | 3 | 1 | 4 | 1 | 2 | 3 | 4 | 3 | 7 |
| Februar | 1 | - | 1 | 4 | 1 | 5 | 5 | 1 | 6 |
| März | 3 | 4 | 7 | 4 | 2 | 6 | 7 | 6 | 13 |
| April | 4 | 7 | 11 | 3 | 1 | 4 | 7 | 8 | 15 |
| Mai | 4 | 3 | 7 | 2 | 1 | 3 | 6 | 4 | 10 |
| Juni | 5 | 2 | 7 | 1 | 1 | 2 | 6 | 3 | 9 |
| Juli | 2 | 1 | 3 | 3 | - | 3 | 5 | 1 | 6 |
| August | 2 | - | 2 | 2 | 1 | 3 | 4 | 1 | 5 |
| September | 4 | 4 | 8 | - | - | - | 4 | 4 | 8 |
| Oktober | 3 | 2 | 5 | 2 | - | 2 | 5 | 2 | 7 |
| November | 5 | 4 | 9 | 2 | 4 | 6 | 7 | 8 | 15 |
| Dezember | 3 | 3 | 6 | 2 | - | 2 | 5 | 3 | 8 |
| Zusammen | 39 | 31 | 70 | 26 | 13 | 39 | 65 | 44 | 109 |

Vergleichszahlen.

| | | | | | | | | | |
|-----------------|-----|----|----|----|----|----|----|----|-----|
| Ges. Summe 1956 | 34 | 29 | 63 | 21 | 10 | 31 | 55 | 39 | 94 |
| Ges. Summe 1955 | 368 | 32 | 70 | 19 | 13 | 32 | 57 | 45 | 102 |
| Ges. Summe 1954 | 35 | 18 | 53 | 32 | 18 | 50 | 67 | 36 | 103 |
| Ges. Summe 1953 | 44 | 27 | 71 | 23 | 21 | 44 | 67 | 48 | 115 |
| Ges. Summe 1952 | 45 | 34 | 79 | 23 | 22 | 45 | 68 | 56 | 124 |
| Ges. Summe 1951 | 38 | 29 | 67 | 36 | 22 | 58 | 74 | 51 | 125 |
| Ges. Summe 1950 | 45 | 31 | 76 | 29 | 29 | 58 | 74 | 60 | 134 |

20. Kriegsterbefälle.

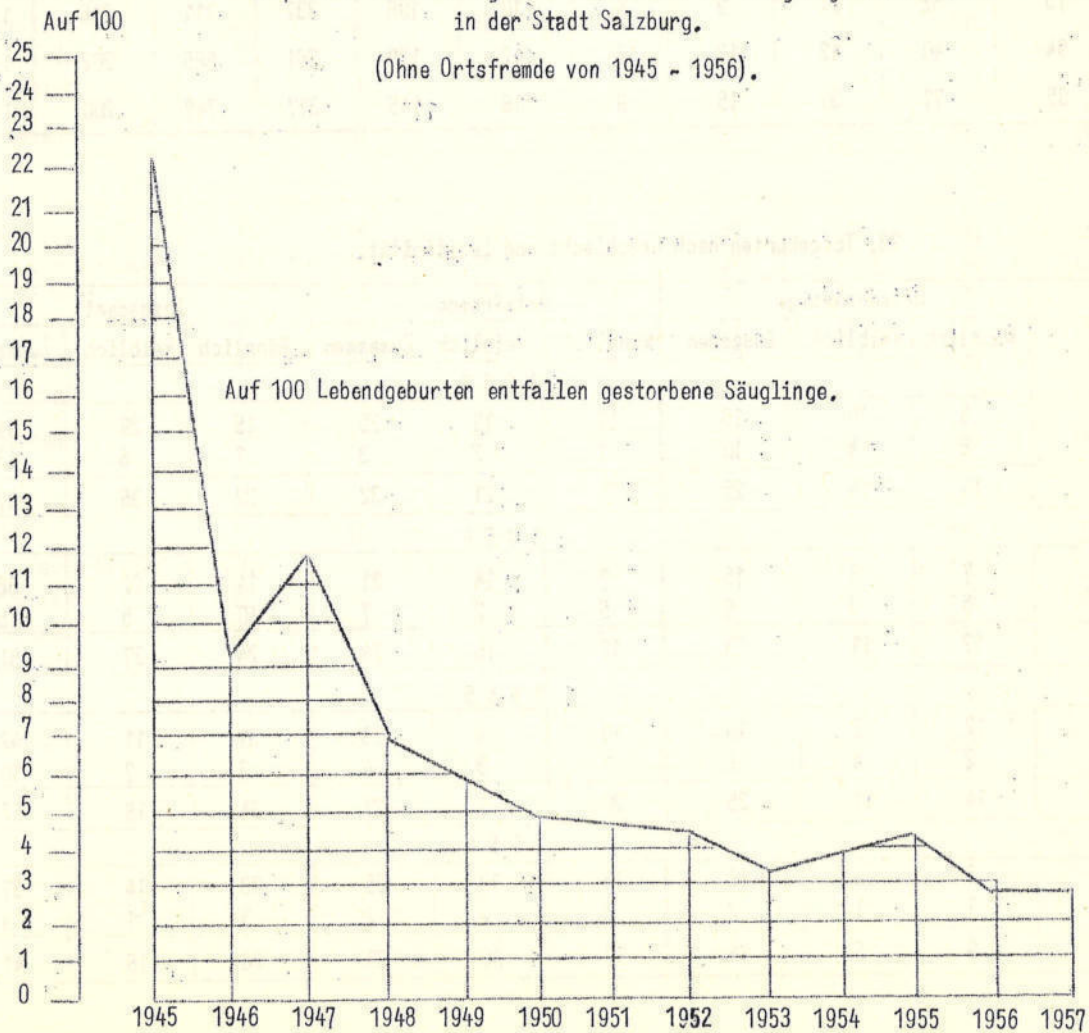
| J a h r | Ortsansässige | Ortsfremde | Insgesamt |
|---------|---------------|------------|-----------|
| 1957 | 8 | - | 8 |
| 1956 | 11 | 3 | 14 |
| 1955 | 10 | 3 | 13 |
| 1954 | 15 | 3 | 18 |
| 1953 | 39 | - | 39 |
| 1952 | 34 | 3 | 37 |
| 1951 | 50 | 8 | 58 |
| 1950 | 77 | 14 | 91 |
| 1949 | 81 | 6 | 87 |
| 1948 | 106 | 15 | 121 |
| 1947 | 304 | 29 | 333 |

21. Säuglingssterblichkeit in der Stadt Salzburg.
(Ohne Ortsfremde)

| J a h r e | Geburten | Gestorbene Säuglinge | Auf 100 Lebendgeburten entfallen gestorbene Säuglinge |
|-----------|----------|----------------------|---|
| 1 9 4 5 | 857 | 191 | 22,3 |
| 1 9 4 6 | 1.386 | 125 | 9,0 |
| 1 9 4 7 | 1.186 | 139 | 11,7 |
| 1 9 4 8 | 1.373 | 96 | 7,0 |
| 1 9 4 9 | 1.188 | 69 | 5,8 |
| 1 9 5 0 | 1.180 | 55 | 4,7 |
| 1 9 5 1 | 1.056 | 50 | 4,7 |
| 1 9 5 2 | 1.035 | 47 | 4,5 |
| 1 9 5 3 | 1.032 | 33 | 3,2 |
| 1 9 5 4 | 1.085 | 41 | 3,8 |
| 1 9 5 5 | 1.073 | 46 | 4,3 |
| 1 9 5 6 | 1.268 | 34 | 2,7 |
| 1 9 5 7 | 1.384 | 37 | 2,67 |

Graphische Darstellung über den Verlauf der Säuglingssterblichkeit
in der Stadt Salzburg.

(Ohne Ortsfremde von 1945 - 1956).



22. Gestorbene nach Altersgruppen.

| M o n a t | Altersgruppen | | | | | | | | | | Insgesamt |
|-----------|-----------------------------------|-----------|---------|---------|----------|----------|----------|----------|----------|----------|-----------|
| | Unter 1 Jahr | | 1 bis 4 | 5 bis 9 | 10 b. 14 | 15 b. 19 | 20 b. 39 | 40 b. 59 | 60 b. 79 | 80 J. | |
| | Ehelich | Unehelich | Jahre | Jahre | Jahre | Jahre | Jahre | Jahre | Jahre | u. älter | |
| | 1 9 5 7 | | | | | | | | | | |
| Jänner | 5 | 2 | 1 | - | - | 1 | 7 | 25 | 72 | 29 | 142 |
| Februar | 3 | 3 | 1 | 2 | - | - | 10 | 32 | 82 | 25 | 158 |
| März | 11 | 2 | 3 | - | - | 2 | 14 | 47 | 80 | 29 | 188 |
| April | 14 | 1 | 1 | - | 1 | - | 9 | 30 | 74 | 29 | 159 |
| Mai | 7 | 3 | 2 | - | 1 | 1 | 2 | 29 | 61 | 22 | 128 |
| Juni | 7 | 2 | 1 | 1 | 1 | 1 | 11 | 30 | 71 | 30 | 155 |
| Juli | 4 | 2 | 1 | 1 | 2 | 2 | 11 | 31 | 68 | 18 | 140 |
| August | 4 | 1 | - | 2 | - | - | 14 | 27 | 55 | 16 | 119 |
| September | 4 | 4 | 1 | 2 | - | - | 10 | 39 | 54 | 22 | 136 |
| Oktober | 5 | 2 | - | 1 | - | 1 | 9 | 32 | 84 | 27 | 161 |
| November | 10 | 5 | 1 | - | - | - | 9 | 31 | 59 | 21 | 136 |
| Dezember | 7 | 1 | 3 | 1 | 1 | 1 | 4 | 32 | 92 | 41 | 183 |
| Zusammen | 81 | 28 | 15 | 10 | 6 | 9 | 110 | 385 | 852 | 309 | 1.805 |
| | V e r g l e i c h s z a h l e n . | | | | | | | | | | |
| 1 9 5 6 | 67 | 27 | 12 | 9 | 4 | 12 | 90 | 334 | 761 | 328 | 1.644 |
| 1 9 5 5 | 66 | 35 | 16 | 12 | 4 | 8 | 102 | 371 | 805 | 258 | 1.677 |
| 1 9 5 4 | 67 | 36 | 13 | 7 | 4 | 8 | 112 | 324 | 773 | 262 | 1.606 |
| 1 9 5 3 | 73 | 42 | 21 | 11 | 8 | 11 | 87 | 322 | 792 | 232 | 1.599 |
| 1 9 5 2 | 72 | 52 | 23 | 10 | 10 | 6 | 89 | 330 | 707 | 222 | 1.521 |
| 1 9 5 1 | 73 | 52 | 21 | 9 | 4 | 10 | 106 | 332 | 711 | 216 | 1.534 |
| 1 9 5 0 | 94 | 40 | 42 | 13 | 6 | 12 | 128 | 361 | 685 | 202 | 1.583 |
| 1 9 4 9 | 95 | 77 | 30 | 15 | 9 | 18 | 145 | 377 | 749 | 200 | 1.715 |

23. Totgeburten nach Geschlecht und Legitimität.

| Legitimität | Ortsansässige | | | Ortsfremde | | | Insgesamt | | |
|-------------|---------------|----------|----------|------------|----------|----------|-----------|----------|----------|
| | Männlich | Weiblich | Zusammen | Männlich | Weiblich | Zusammen | Männlich | Weiblich | Zusammen |
| | 1 9 5 7 | | | | | | | | |
| Ehelich | 5 | 10 | 15 | 10 | 19 | 29 | 15 | 29 | 44 |
| Unehelich | 6 | 4 | 10 | 1 | 2 | 3 | 7 | 6 | 13 |
| Zusammen | 11 | 14 | 25 | 11 | 21 | 32 | 22 | 35 | 57 |
| | 1 9 5 6 | | | | | | | | |
| Ehelich | 7 | 8 | 15 | 7 | 14 | 21 | 14 | 22 | 36 |
| Unehelich | 5 | 3 | 8 | 5 | 2 | 7 | 10 | 5 | 15 |
| Zusammen | 12 | 11 | 23 | 12 | 16 | 28 | 24 | 27 | 51 |
| | 1 9 5 5 | | | | | | | | |
| Ehelich | 12 | 7 | 19 | 19 | 4 | 23 | 31 | 11 | 42 |
| Unehelich | 2 | 4 | 6 | 1 | 3 | 4 | 3 | 7 | 10 |
| Zusammen | 14 | 11 | 25 | 20 | 7 | 27 | 34 | 18 | 52 |
| | 1 9 5 4 | | | | | | | | |
| Ehelich | 8 | 4 | 12 | 15 | 10 | 25 | 23 | 14 | 37 |
| Unehelich | 1 | 1 | 2 | 2 | - | 2 | 3 | 1 | 4 |
| Zusammen | 9 | 5 | 14 | 17 | 10 | 27 | 26 | 15 | 41 |

24. Gestorbene nach Familienstand und Geschlecht. (Ohne Totgeburten u. Kriegsterbefälle).

| Familienstand | Ortsansässige | | | Ortsfremde | | | Insgesamt | | |
|---------------|---------------|----------|----------|------------|----------|----------|-----------|----------|----------|
| | Männlich | Weiblich | Zusammen | Männlich | Weiblich | Zusammen | Männlich | Weiblich | Zusammen |
| 1 9 5 7 | | | | | | | | | |
| Ledig | 83 | 114 | 197 | 119 | 78 | 197 | 202 | 192 | 394 |
| davon Kinder | (27) | (20) | (47) | (54) | (37) | (91) | (81) | (57) | (138) |
| Verheiratet | 373 | 159 | 532 | 189 | 98 | 287 | 562 | 257 | 819 |
| Verwitwet | 101 | 264 | 365 | 34 | 116 | 150 | 135 | 380 | 515 |
| Geschieden | 21 | 26 | 47 | 10 | 11 | 21 | 31 | 37 | 68 |
| Unbekannt | 2 | 2 | 4 | 5 | - | 5 | 7 | 2 | 9 |
| Zusammen | 580 | 565 | 1.145 | 357 | 303 | 660 | 937 | 868 | 1.805 |
| 1 9 5 6 | | | | | | | | | |
| Ledig | 86 | 112 | 198 | 95 | 71 | 166 | 181 | 183 | 364 |
| davon Kinder | (23) | (20) | (43) | (44) | (32) | (76) | (67) | (52) | (119) |
| Verheiratet | 344 | 143 | 487 | 181 | 75 | 256 | 525 | 218 | 743 |
| Verwitwet | 96 | 278 | 374 | 25 | 75 | 100 | 121 | 353 | 474 |
| Geschieden | 27 | 9 | 36 | 10 | 7 | 17 | 37 | 16 | 53 |
| Unbekannt | 2 | 3 | 5 | 4 | 1 | 5 | 6 | 4 | 10 |
| Zusammen | 555 | 545 | 1.100 | 315 | 229 | 544 | 870 | 774 | 1.644 |
| 1 9 5 5 | | | | | | | | | |
| Ledig | 97 | 103 | 200 | 102 | 83 | 185 | 199 | 186 | 385 |
| davon Kinder | (37) | (27) | (64) | (40) | (29) | (69) | (77) | (56) | (133) |
| Verheiratet | 347 | 131 | 478 | 177 | 89 | 266 | 524 | 220 | 744 |
| Verwitwet | 102 | 268 | 370 | 33 | 72 | 105 | 135 | 340 | 475 |
| Geschieden | 25 | 22 | 47 | 3 | 5 | 8 | 28 | 27 | 55 |
| Unbekannt | 5 | 6 | 11 | 5 | 2 | 7 | 10 | 8 | 18 |
| Zusammen | 576 | 530 | 1.106 | 320 | 251 | 571 | 896 | 781 | 1.677 |
| 1 9 5 4 | | | | | | | | | |
| Ledig | 79 | 96 | 175 | 101 | 59 | 160 | 180 | 155 | 335 |
| davon Kinder | (30) | (16) | (46) | (56) | (25) | (81) | (86) | (41) | (127) |
| Verheiratet | 333 | 141 | 474 | 173 | 79 | 252 | 506 | 220 | 726 |
| Verwitwet | 93 | 278 | 371 | 34 | 79 | 113 | 127 | 357 | 484 |
| Geschieden | 19 | 21 | 40 | 8 | 3 | 11 | 27 | 24 | 51 |
| Unbekannt | 1 | 1 | 2 | 2 | 6 | 8 | 3 | 7 | 10 |
| Zusammen | 525 | 537 | 1.062 | 318 | 226 | 544 | 843 | 763 | 1.606 |
| 1 9 5 3 | | | | | | | | | |
| Ledig | 77 | 116 | 193 | 104 | 93 | 197 | 181 | 209 | 390 |
| davon Kinder | (30) | (19) | (49) | (60) | (52) | (112) | (90) | (71) | (161) |
| Verheiratet | 280 | 136 | 416 | 162 | 100 | 262 | 442 | 236 | 678 |
| Verwitwet | 105 | 235 | 340 | 49 | 76 | 125 | 154 | 311 | 465 |
| Geschieden | 23 | 16 | 39 | 3 | 11 | 14 | 26 | 27 | 53 |
| Unbekannt | 2 | 2 | 4 | 4 | 5 | 9 | 6 | 7 | 13 |
| Zusammen | 487 | 505 | 992 | 322 | 285 | 607 | 809 | 790 | 1.599 |

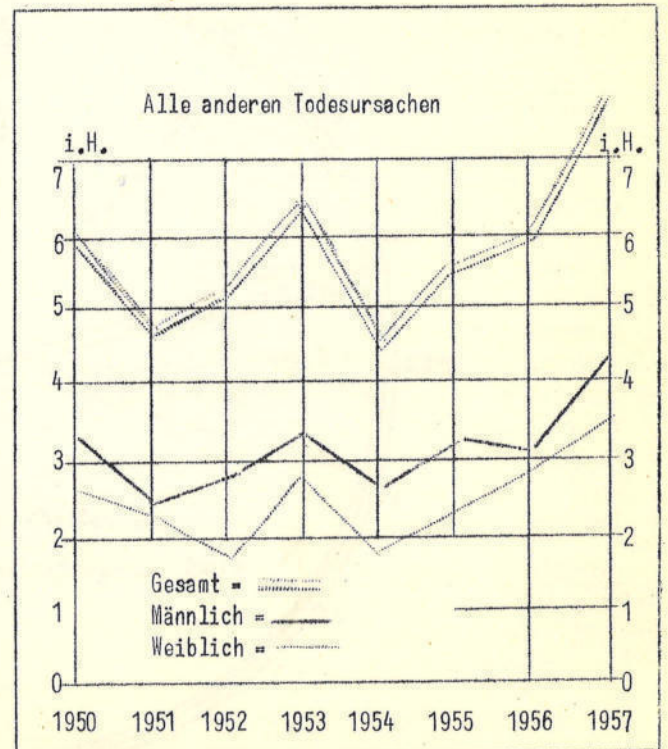
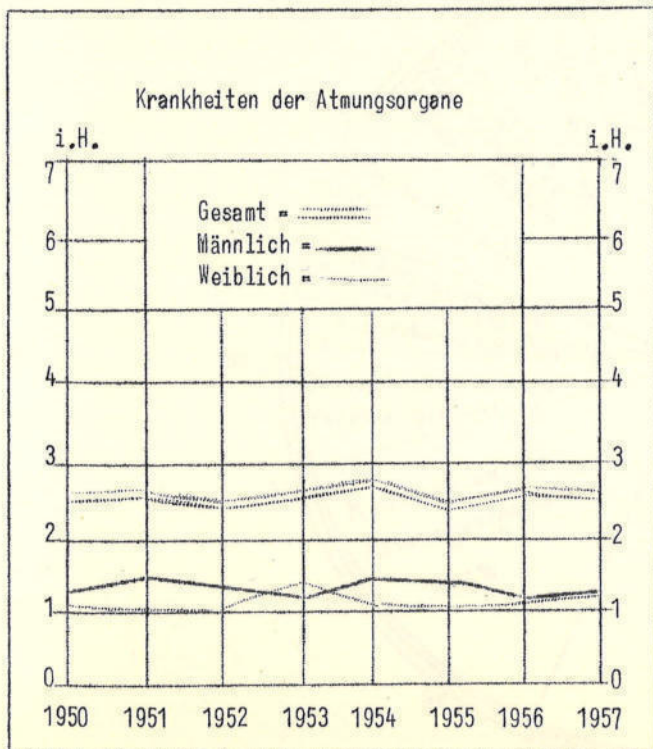
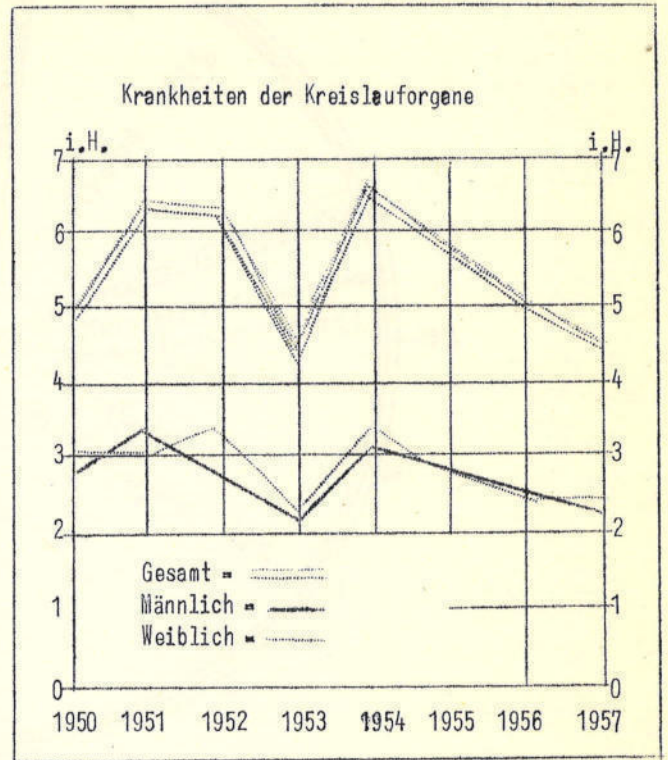
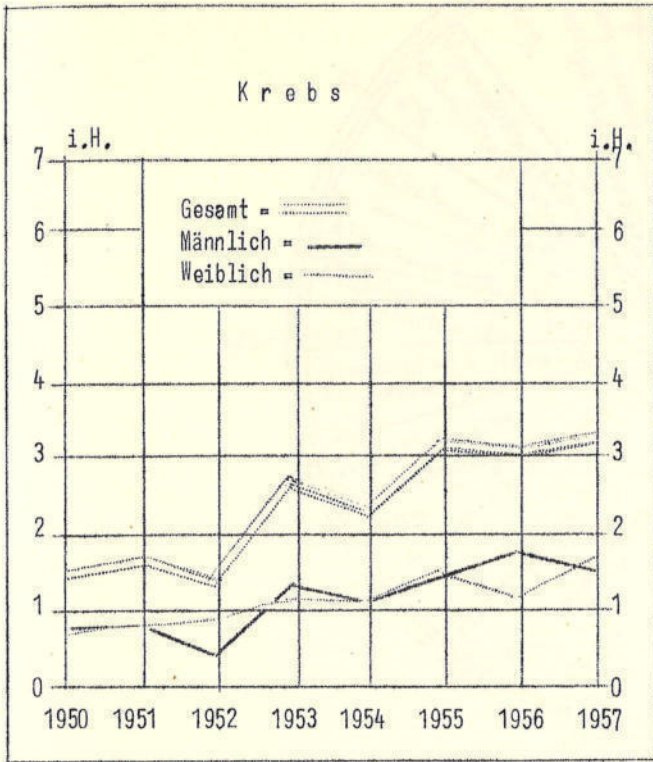
Fortsetz. Gestorbene nach Todesursachen unterteilt nach dem Geschlecht u. Altersklassen.
(Männlich)

| Num- mer | Todesursache | Alter der Verstorbenen | | | | | | | | | Zus. | |
|-------------|---|------------------------|-----------------|-----|------|-------|-------|-------|-------|-------|------|---------------|
| | | Unter 1 Mon. | Unter 1 Jahr | 1-5 | 6-14 | 15-24 | 25-39 | 40-59 | 60-69 | 70-79 | | 80 u. mehr |
| | | Jahre | | | | | | | | | | |
| | <u>Krankheiten des Nervensystems u. der Sinnesorg.</u> | | | | | | | | | | | |
| 80a | Nicht übertragbare Gehirnentzündung | | 2 | | | 1 | | 1 | | 1 | | 5 |
| 81 | Hirnhautentzündung | 2 | | | 2 | | | 3 | | 1 | | 8 |
| 83a | Hirnblutung, Hirnembolie, Hirnerweichung | 2 | | | | | 2 | 8 | 11 | 9 | 5 | 37 |
| 83b | Halbseitenlähmung | | | | | | | 4 | 2 | 2 | 2 | 10 |
| 84a | Schwachsinn | | | | | | 1 | | | | | 1 |
| 84b | Schizophrenie | | | | | | | 1 | | | | 1 |
| 85 | Epilepsie | | 1 | | 1 | | | | | 2 | | 5 |
| | <u>Krankheiten der Kreislauforgane.</u> | | | | | | | | | | | |
| 90b | Herzbeutelkrankungen | | | | | | | | | | | - |
| 92 | Chron. Herzklappenerkrankungen | | | | | | | 2 | 1 | | | 3 |
| 93 | Herzmuskelkrankheiten | | 1 | | 2 | | | 8 | 4 | 6 | 8 | 29 |
| 94 | Krankheiten d. Kranzarterien u. Angina pectoris | | | | | | | 7 | 18 | 14 | 6 | 45 |
| 95 | Andere Herzkrankheiten | | 3 | 1 | 1 | 1 | | 14 | 14 | 15 | 11 | 60 |
| 95a | Verschließung der Herzkranzgefäße | | | | | | | 4 | 1 | 2 | 3 | 10 |
| 97 | Arterienverkalkung (Arteriosklerose) | | | | | | | 2 | 9 | 28 | 13 | 52 |
| 98 | Brand (Gangrän) | | | | | | | | | 1 | 1 | 2 |
| 99 | Andere Krankheiten der Arterien | | | | | | | 1 | | | | 1 |
| 101 | Krankheiten des Lymphgefäß-Systems | | | | | | 2 | 1 | 1 | 1 | | 5 |
| 102 | Selbständige Erhöhung des Blutdruckes | | | | | | | 4 | 2 | 1 | | 7 |
| 103 | Andere Krankheiten der Kreislauforgane | | | | | | | | | | 2 | 2 |
| | <u>Krankheiten der Atmungsorgane.</u> | | | | | | | | | | | |
| 106 | Bronchitis | | 5 | | | | | 2 | 1 | | 2 | 10 |
| 107 | Katarrhale Lungenentzündung | 1 | 1 | | | | | 1 | 4 | 6 | 1 | 14 |
| 109 | Lungenentzündung ohne nähere Angabe | 1 | 1 | 1 | | | | 4 | 2 | 2 | 9 | 20 |
| 110 | Brustfellentzündung | | | | | 1 | | | 1 | | | 2 |
| 111 | Embolie, Infarkt, Trombose, Ödem d. Lungen | | | | 1 | | | 10 | 12 | 16 | 3 | 42 |
| 112 | Lungenasthma | | | | | | | 1 | | 4 | 1 | 6 |
| 113 | Lungenemphysem | | | | | | | 9 | 15 | 13 | 2 | 39 |
| 114a | Lungenabszesse und Lungengangrän | | | | | | | | | | | - |
| 114b | Andere Krankheiten der Atmungsorgane | | | | | | | 1 | | | | 1 |
| | <u>Krankheiten der Verdauungsorgane.</u> | | | | | | | | | | | |
| 116 | Krankheiten der Speiseröhre | | | | | | | | | | | - |
| 117 | Magen- und Zwölffingerdarmgeschwüre | | | | | | | 1 | 3 | 1 | 1 | 6 |
| 118 | Andere Magenkrankheiten | | | | | | | | | 1 | 1 | 2 |
| 119 | Durchfall, Darmkatarrh u. Darmgeschwüre bei unter 2 Jahre alten Kindern | 2 | 2 | | | | | | | | | 4 |
| 120b | Darmgeschwür (ausschließl. Zwölffingerdarm) | | | | | | 1 | | | | | 1 |
| 121 | Blinddarmentzündung | | | 1 | | | | 1 | 1 | | | 3 |
| 122a | Eingeweidebrüche | | | | | | | 1 | | | | 1 |
| 122b | Darmverschluß | | | | | | | 2 | 2 | 1 | | 4 |
| 123 | Sonstige Darmkrankheiten | | | | | | | | | | | - |
| 124 | Leberzirrhose | | 1 | | | | | 5 | 8 | 6 | 1 | 21 |
| 125a | Akute gelbe Leberatrophie | | | | | | | | | | | - |
| 125b | Andere Leberkrankheiten | | | | | | | | | 1 | | 1 |
| 126 | Gallensteine | | | | | | | 1 | 1 | | | 2 |
| 127 | Krankheiten d. Gallenblase u. Gallenwege | | | | | 1 | | | 1 | | 1 | 3 |
| 129 | Bauchfellentzündung o. Ursachenangabe | | 1 | | | | | 1 | 1 | 1 | 1 | 5 |
| | <u>Krankheiten d. Harn- u. Geschlechtsorgane.</u> | | | | | | | | | | | |
| 130 | Akute Nierenentzündung | | | | | | | | | 1 | | 1 |
| 131 | Chronische Nierenentzündung | | | | | | 1 | 5 | 1 | | | 7 |

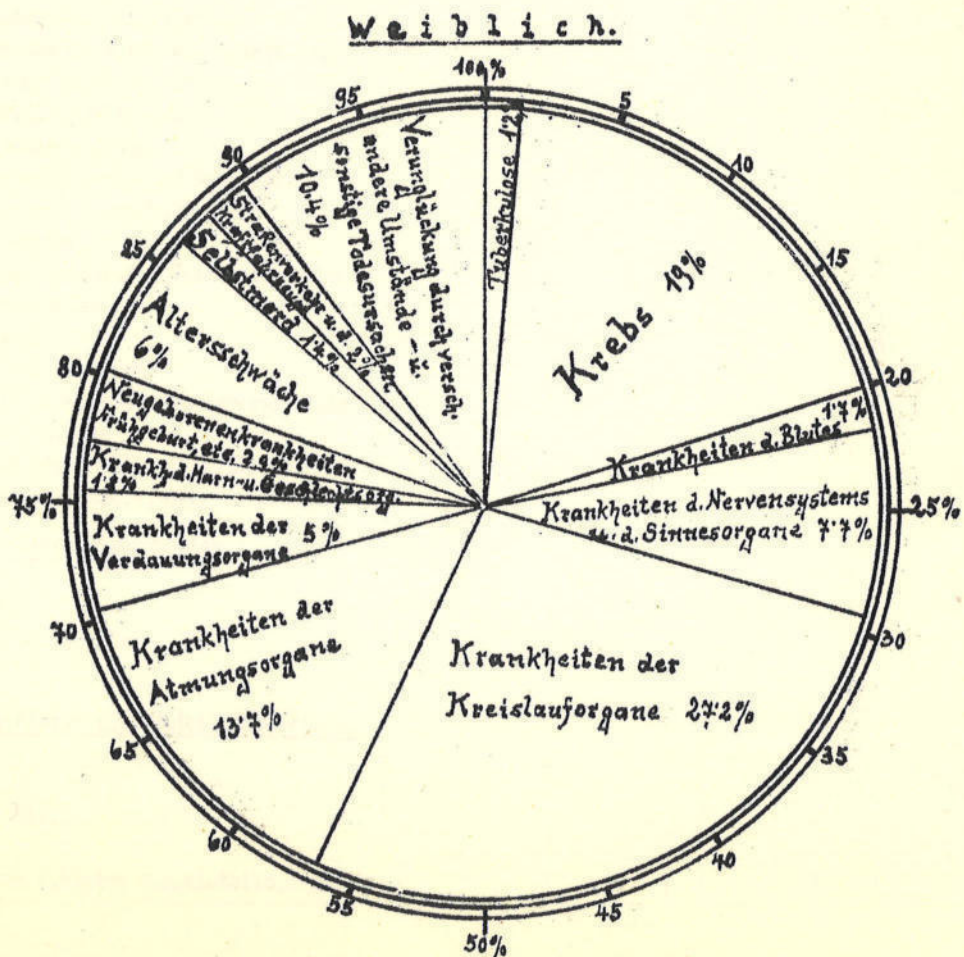
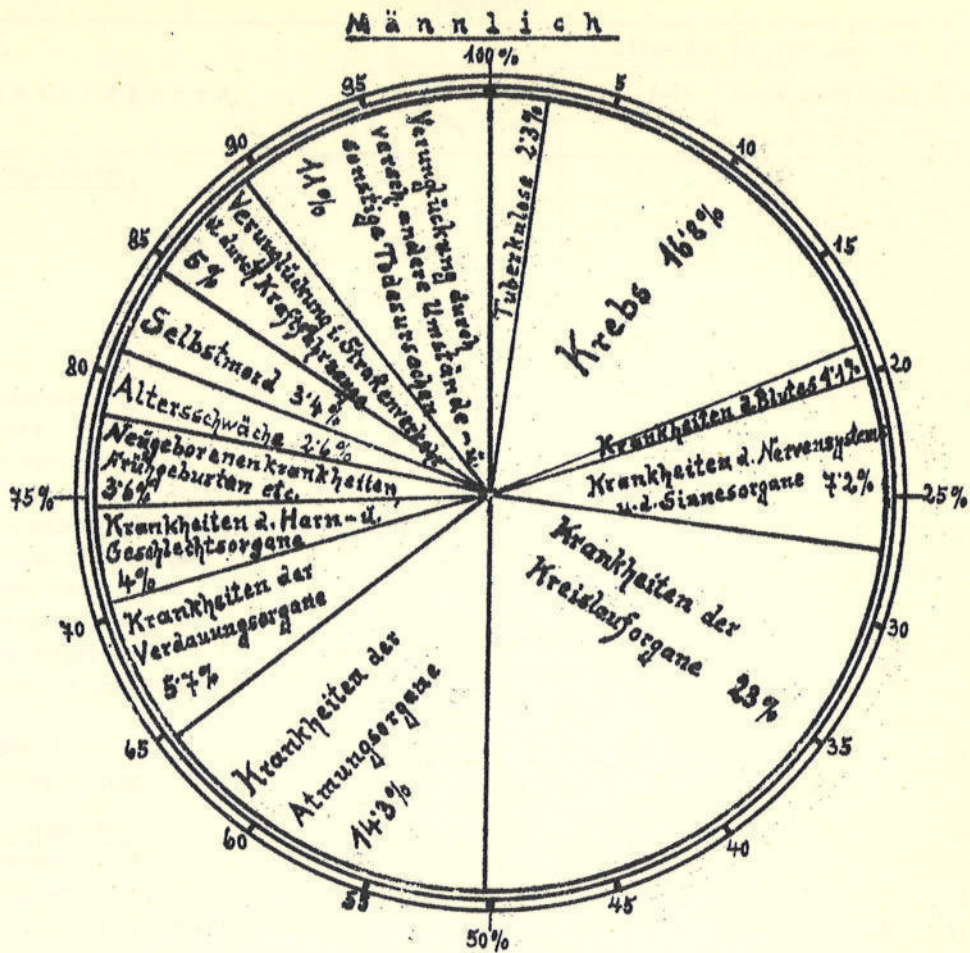
Fortsetzg. Gestorbene nach Todesursachen unterteilt nach dem Geschlecht u. Altersklassen.
(Männlich)

| Num- mer | Todesursachen | Alter der Verstorbenen | | | | | | | | | Zus. | |
|-------------|--|------------------------|-----------------|-----|------|-------|-------|-------|-------|-------|------|---------------|
| | | Unter 1 Mon. | Unter 1 Jahr | 1-5 | 6-14 | 15-24 | 25-39 | 40-59 | 60-69 | 70-79 | | 80 u. mehr |
| | | Jahre | | | | | | | | | | |
| 133 | Andere Nieren-, Nierenbecken- u. Harnleiterkrankh. | | | | | | | 6 | 4 | 3 | 4 | 17 |
| 135 | Krankheiten der Harnblase | | | | | | | | | 3 | 2 | 5 |
| 137 | Krankheiten der Vorsteherdrüse | | | | | | | | | 5 | 3 | 8 |
| | <u>Krankheiten des Haut- u. Zellgewebes.</u> | | | | | | | | | | | |
| 152 | Phlegmone, Abszesse, Zellengewebsentzündung | | | | | | | | | 1 | | 1 |
| 153 | Andere Krankheiten d. Haut- u. Unterhautzellgew. | | 1 | | | | | 3 | 1 | 3 | 1 | 9 |
| | <u>Krankheit der Knochen und Bewegungsorgane.</u> | | | | | | | | | | | |
| 154 | Knochenmark- u. Knochenhautentzündung | | | | | | | | 1 | | | 1 |
| | <u>Angeborene Mißbildungen.</u> | | | | | | | | | | | |
| 157d | Mißgeburt | 1 | 1 | | | | | | | | | 2 |
| | <u>Besondere Krankheiten d. ersten Lebenszeit.</u> | | | | | | | | | | | |
| 158 | Angeborene Lebensschwäche ausgetragener Kinder | 6 | 2 | | | | | | | | | 8 |
| 159 | Frühgeburt | 24 | | | | | | | | | | 24 |
| 161 | Andere nicht näh. bez. Neugeborenenkrankheiten | | | | | | | | | | | - |
| | <u>Altersschwäche.</u> | | | | | | | | | | | |
| 162a | Altersschwäche mit Altersverblödung | | | | | | | | | 4 | 9 | 13 |
| 162b | Altersschwäche ohne geistige Verblödung | | | | | | | | 1 | 4 | 6 | 11 |
| | <u>Äußere Einwirkungen.</u> | | | | | | | | | | | |
| 163b | Selbstmord d. schmerzstill. od. Betäubungs. Mittel | | | | 1 | | | 1 | | | | 2 |
| 163d | Selbstmord d. andere feste od. flüssige Stoffe | | | | | | | 1 | | | | 1 |
| 163e | Selbstmord d. Koch- oder Leuchtgas | | | | 1 | | | 1 | | | | 2 |
| 164a | Selbstmord durch Erhängen | | | | 2 | 1 | 8 | 2 | | | 1 | 14 |
| 164b | Selbstmord durch Ertränken | | | | | 1 | 1 | 1 | | | | 3 |
| 164c | Selbstmord durch Feuerwaffen u. Sprengstoffe | | | | | | 1 | 1 | | | | 2 |
| 164d | Selbstmord durch Sturz aus der Höhe | | | | | | 2 | 2 | | | | 4 |
| 164e | Selbstmord durch Überfahrenlassen | | | | 1 | | 1 | | | | | 2 |
| 164f | Selbstmord auf sonst. nicht näh. bez. Art u. Weise | | | | | 1 | | 1 | | | | 2 |
| 168 | Mord und Totschlag auf andere Art u. Weise | | | | | | | 1 | | | | 1 |
| | <u>Verunglückungen durch:</u> | | | | | | | | | | | |
| 169 | Eisen- od. Straßenbahn mit eigenem Bahnkörper | | | | 1 | | | | | | | 1 |
| 170 | Kraftfahrzeuge | | | | 9 | 8 | 8 | 1 | | | | 26 |
| 171 | Andere Straßenverkehrsunfälle | | | 1 | 3 | 2 | 4 | 4 | 3 | 3 | | 20 |
| 178 | Einatmen giftiger Gase | | 1 | | | | | | 1 | | | 2 |
| 179 | And. akute Vergiftungen, ausgenommen Gase | | | | | | | | | | | - |
| 181 | Verbrennen u. Verbrühen (außer bei Bränden) | | | | | | 1 | | | | | 1 |
| 182 | Ersticken | | | | | | 1 | | | | | 1 |
| 183 | Verunglückung durch Ertrinken | | | | 1 | 3 | | | | | | 4 |
| 184 | Verunglückung durch Feuerwaffen | | | | 1 | 1 | | | | | | 2 |
| 185 | Verunglückung durch stech. od. schneid. Werkzeuge | | | | | | | | | | | - |
| 192 | Verunglückung durch Blitzschlag | | | | | | | | | | | - |
| 193 | Verunglückung durch elektrischen Strom | | | | | | | 1 | | | | 1 |
| 195 | Verunglückung durch and. äußere Einwirkung | | | 1 | 1 | 1 | 2 | 3 | 2 | 6 | 4 | 20 |
| 196 | Tod durch Alkoholismus | | | | | | 2 | | 1 | | | 3 |
| | <u>Unbestimmte Todesursachen.</u> | | | | | | | | | | | |
| 200a | Schlaganfall, Apoplexie, Pulslosigkeit | | | | | | | 2 | 10 | 8 | 11 | 31 |
| 200b | Mangelhaft angegebene Todesursachen | | | | | | | | 2 | | | 2 |
| 200c | Tot aufgefunden, Ursache unbekannt | | | | | | | | | | | - |
| | Gesamtsumme der männlich Verstorbenen | 39 | 26 | 9 | 9 | 30 | 47 | 218 | 210 | 217 | 132 | 937 |

Gesamt-Sterbefälle nach Todesursachen in der Stadt Salzburg.



Gestorbene 1957 nach Todesursachen in %, unterteilt nach dem Geschlecht.



26. Gestorbene nach Todesursachen unterteilt nach dem Geschlecht u. Altersklassen.
(Weiblich)

| Num- mer | Todesursachen | Alter der Verstorbenen | | | | | | | | | Zus. | |
|-------------|---|------------------------|-----------------|-----|------|-------|-------|-------|-------|-------|------|---------------|
| | | Unter 1 Mdn. | Unter 1 Jahr | 1-5 | 6-14 | 15-24 | 25-39 | 40-59 | 60-69 | 70-79 | | 80 u. mehr |
| | | J a h r e | | | | | | | | | | |
| 1 | <u>Übertragbare Krankheiten.</u> | | | | | | | | | | | |
| 1 | Typhus | | | 1 | | | | | | | | 1 |
| 2 | Paratyphus | | | | | | | | | | | - |
| 3 | Masern | | | | | | | | | | | - |
| 8 | Scharlach | | | | | | | | | | | - |
| 9 | Kouehusten | | 1 | | | | | | | | | 1 |
| 10 | Diphtherie | | | | | | | | | | | - |
| 13 | Tbc der Atmungsorgane | | | | | | 3 | 2 | 1 | 2 | 1 | 9 |
| 14a | Tbc der Hirnhäute | | | | | | | | | | | - |
| 14b | Tbc des Zentralnervensystems | | | | | | | | | | | - |
| 15b | Tbc des Darmes und des Bauchfalles | | | | | | | | 1 | | | 1 |
| 17 | Tbc d.Knochen u.Gelenke,ausgenomm.d.Wirbelsäule | | | | | | | | | | | - |
| 20 | Tbc der Harn-u.Geschlechtsorgane | | | | | | | | | | | - |
| 22 | Ausgesäte Tuberkulose | | | | | | | | | | | - |
| 24a | Sepsis (Blutvergiftung) | | 2 | | | | | 3 | 1 | 1 | | 7 |
| 30a | Syphilis (Tabes dorsalis) | | | | | | | | | | | - |
| 30b | Syphilis (Progressive Paralyse) | | | | | | | | | | | - |
| 30c | Lues | | | | | | | | | | | - |
| 30d | Syphilis (andere Formen) | | | | | | | | | | | - |
| 33 | Übertragbare Kinderlähmung | | | | | | | | | | | - |
| | <u>Krebs und andere Gewächse.</u> | | | | | | | | | | | |
| 45 | Krebs in der Mundhöhle und Rachen | | | | | | | | | | | - |
| 46a | Krebs in der Speiseröhre | | | | | | | 1 | 2 | | | 3 |
| 46b | Krebs im Magen und Zwölffingerdarm | | | | | | 1 | 8 | 11 | 12 | 8 | 40 |
| 46c | Krebs i.Darm auß.Zwölffingerdarm-u.Mastdarm | | | | | | 2 | 3 | 1 | 4 | | 10 |
| 46d | Krebs im Mastdarm | | | | | | | 4 | 5 | 6 | | 15 |
| 46e | Krebs in der Leber und i.Gallenwege | | | | | | 1 | 3 | 4 | 5 | 1 | 14 |
| 46f | Krebs i.d.Leber soweit nicht als primär bez. | | | | | | | | | | | - |
| 46g | Krebs in der Bauchspeicheldrüse | | | | | | | 1 | 2 | 3 | | 6 |
| 46h | Krebs im Bauchfell (Peritoneum) | | | | | | | 3 | | 1 | | 4 |
| 47a | Krebs in den Atmungsorganen | | | | | | | | | | | - |
| 47b | Krebs i.d.Bronchien, Lunge und Brustfell | | | | | | | 2 | 2 | 1 | 1 | 6 |
| 47c | Krebs d.Kehlkopfes und der Luftröhre | | | | | | | 1 | | | | 1 |
| 48b | Krebs der Gebärmutter | | | | | | 2 | 5 | 4 | 1 | | 12 |
| 49 | Krebs i.d.übrigen weiblichen Geschlechtsorganen | | | | | | | 1 | | 1 | | 2 |
| 50 | Krebs in der Brustdrüse | | | | | | | 9 | 8 | 4 | | 21 |
| 50a | Krebs im Eierstock | | | | | | | 6 | 1 | 1 | 1 | 9 |
| 53 | Krebs i.d.Haut und d.Lippen | | | | | | | | 1 | | 1 | 2 |
| 54 | Krebs d.Gehirns u.and.Teile des Nervensystems | | | | | | | 1 | | | | 1 |
| 55c | Krebs in der Schilddrüse | | | | | | | 1 | | 1 | 1 | 3 |
| 55d | Krebs i.sonst.od.nicht näh.bezeich.Organe | | | | | | 2 | 6 | 5 | 2 | 1 | 16 |
| 56e | Nicht bösart.Gewächse and.n.näher bezeich.Organe | | | | | | | | | | | - |
| | <u>Rheuma-und Stoffwechselkrankheiten.</u> | | | | | | | | | | | |
| 60 | Gicht | | | | | | | | | | | - |
| 61 | Zuckerkrankheit | | | | | 1 | | 1 | 2 | 1 | | 5 |
| 63 | Krankheiten der Schilddrüse | | | | | | | 1 | | | | 1 |
| 70 | Rachitis | | | | | | | | | | | - |
| | <u>Krankheiten des Blutes u.d.blutbildend.Organe.</u> | | | | | | | | | | | |
| 73 | Anämie | | | | | | | | | | 1 | 1 |
| 74a | Leukämie | | 1 | | | | | 2 | 2 | | | 5 |
| 75 | Krankheiten der Milz | | | | | | | 1 | | | | 1 |
| 76a | Agranulozytose | | | | | | | | | | | - |
| 76b | Sonst.Krankheiten d.Blutes u.d.blutbild.Organe | | | 1 | | | 2 | 2 | | 1 | 2 | 8 |

Fortsetzg. Gestorbene nach Todesursachen unterteilt nach dem Geschlecht und Altersklassen.
(Weiblich)

| Num- mer | Todesursachen | Alter der Verstorbenen | | | | | | | | | Zus. | |
|-------------|--|------------------------|-----------------|-----|------|-------|-------|-------|-------|-------|------|---------------|
| | | Unter 1 Mon. | Unter 1 Jahr | 1-5 | 6-14 | 15-24 | 25-39 | 40-59 | 60-69 | 70-79 | | 80 u. mehr |
| | | Jahre | | | | | | | | | | |
| | <u>Krankheiten der Schwangerschaft, Entbindung und des Wochenbettes.</u> | | | | | | | | | | | |
| 141 | Fehlgeburt | | | | | | 1 | | | | | 1 |
| 144a | Schwangerschaft-Eklampsie | | | | | | 1 | | | | | 1 |
| 145 | And.Krankheiten u.Zufälle d.Schwangerschaft | | | | | | 1 | | | | | 1 |
| 148c | Andere Wochenbett-Toxikosen | | | | | | | | | | | - |
| 149b | Andere Zufälle der Entbindung | | | | | 1 | 1 | | | | | 2 |
| | <u>Krankheiten d.Haut-u.d.Zellengewebes.</u> | | | | | | | | | | | |
| 152 | Phlegmone, Abszesse, Zellengewebsentzündung | | | | | | 1 | | | 1 | | 2 |
| 153 | And.Krankheiten d.Haut-u.Unterhautzellgewebes | | | | | | | | 2 | 3 | | 5 |
| | <u>Krankheiten der Knochen u.d.Bewegungsorgane.</u> | | | | | | | | | | | |
| 154 | Knochenmark-u.Knochenhautentzündung | | | 1 | | | 1 | | 1 | 1 | 4 | 8 |
| | <u>Angeborene Mißbildungen.</u> | | | | | | | | | | | |
| 157d | Mißgeburt | 1 | 2 | | | | | | | | | 3 |
| 157i | Nicht näher bezeichnete Mißbildungen | | | | | | | | | | | - |
| | <u>Besondere Krankheiten d.ersten Lebenszeit.</u> | | | | | | | | | | | |
| 158 | Angeborene Lebensschwäche ausgetragener Kinder | 5 | | | | | | | | | | 5 |
| 159 | Frühgeburt | 17 | | | | | | | | | | 17 |
| 161 | Andere nicht näh.bez.Neugeborenenkrankheiten | | | | | | | | | | | - |
| | <u>Altersschwäche.</u> | | | | | | | | | | | |
| 162a | Altersschwäche mit Altersverblödung | | | | | | | | 1 | 8 | 21 | 30 |
| 162b | Altersschwäche ohne geistige Störung | | | | | | | | 1 | 8 | 13 | 22 |
| | <u>Äußere Einwirkungen.</u> | | | | | | | | | | | |
| 163 | Selbstmord durch schmerzstill.od.Betäubungsmittel | | | | | | 2 | 2 | | | | 4 |
| 163a | Selbstmord durch Koch-u.Leuchtgas | | | | | | 1 | 1 | | | | 2 |
| 164e | Selbstmord durch Erhängen | | | | | | | | 1 | 1 | | 2 |
| 164b | Selbstmord durch Ertränken | | | | | | | | | | | - |
| 164c | Selbstmord durch Sturz aus der Höhe | | | | | 1 | | 2 | | | | 3 |
| 164d | Selbstmord durch Überfahrenlassen | | | | | | | | | | | - |
| 164e | Selbstmord auf sonst.nicht näh.bez.Art u.Weise | | | | | | | | | | | - |
| 165 | Kindesmord an unter 1 Jahr alten Kindern | | | | | | | | | | | - |
| 166 | Mord und Totschlag durch Feuerwaffen | | | | | | | 1 | | | | 1 |
| 168 | Mord und Totschlag auf andere Art u. Weise | | | | | | | | | | | - |
| 168a | Mord, Erwürgen u. Strangulieren | | | | | | | | | | | - |
| | <u>Verunglückungen durch:</u> | | | | | | | | | | | |
| 169 | Eisen-od.Straßenbahn mit eigenem Bahnkörper | | | | 1 | | | | 1 | | | 2 |
| 170 | Kraftfahrzeuge | | | | | | | | 1 | | | 4 |
| 171 | Andere Straßenverkehrsunfälle | | | | 1 | 1 | 3 | 3 | 1 | 3 | 1 | 13 |
| 178 | Einatmung giftiger Gase | | | | | | | | | | | - |
| 179 | Andere akute Vergiftungen, ausgenommen Gase | | | | | | | | | 1 | | 1 |
| 181 | Verbrennen u.Verbrühen (außer bei Bränden) | | | 1 | | | | | | | | 1 |
| 182 | Ersticken | | | | | | | | | | | - |
| 183 | Verunglückungen durch Ertrinken | | | 1 | | | | 2 | | | | 3 |
| 184 | Verunglückungen durch Feuerwaffen | | | | | | | | | | | - |
| 185 | Verunglückungen durch stech.od.schneid.Werkzeuge | | | | | | | | | | | - |
| 192 | Verunglückungen durch Blitzschlag | | | | | | | | | | | - |
| 193 | Verunglückungen durch elektr.Strom | | | | | | | | | | | - |
| 195 | Verunglückungen durch and.äußere Einwirkung | | | | | | | 1 | 1 | 2 | 5 | 9 |
| 196 | Tod durch Alkoholismus | | | | | | | | 1 | | | 1 |
| | <u>Unbestimmte Todesursachen.</u> | | | | | | | | | | | |
| 200a | Schlaganfall, Apoplexie, Pulslosigkeit | | | | | | | 3 | 13 | 14 | 9 | 39 |
| 200b | Mangelhaft angegebene Todesursachen | | | | | | | | | | | - |
| 200c | Tot aufgefunden, Ursache unbekannt | | | | | | | | | | | - |
| | Gesamtsumme der weiblich Verstorbenen | 31 | 13 | 9 | 4 | 7 | 35 | 167 | 168 | 257 | 177 | 868 |
| | Gestorbene insgesamt männlich u.weiblich zusammen | 70 | 39 | 18 | 13 | 37 | 82 | 385 | 378 | 474 | 309 | 1.805 |

27. Im Gerichtsbezirk Salzburg wurden in den Jahren 1955 bis 1957
nächstehende Ehescheidungen durchgeführt.

a) Dauer der Ehe.

| Dauer der Ehe in Jahren | Scheidungsgründe nach dem Ehegesetz | | | | | | | | | | | | Z u s a m m e n | | |
|-------------------------|-------------------------------------|------|------|-------------------------------|------|------|------------------------|------|------|----------------------------------|------|------|-----------------|------|------|
| | Ehebruch | | | Auflösung der Ehegemeinschaft | | | Andere Eheverfehlungen | | | Alle übrigen Ehescheidungsgründe | | | | | |
| | 1957 | 1956 | 1955 | 1957 | 1956 | 1955 | 1957 | 1956 | 1955 | 1957 | 1956 | 1955 | 1957 | 1956 | 1955 |
| 0 | 3 | - | 2 | - | 1 | - | 12 | 11 | 3 | 2 | - | 1 | 17 | 12 | 6 |
| 1 | 3 | 1 | 3 | 1 | - | - | 21 | 28 | 18 | - | - | - | 25 | 29 | 21 |
| 2 | 1 | 2 | 2 | 1 | - | - | 35 | 24 | 21 | - | 1 | - | 37 | 27 | 23 |
| 3 | 4 | 3 | 1 | 5 | 2 | 3 | 20 | 23 | 22 | - | - | - | 29 | 28 | 26 |
| 4 | - | 4 | - | 2 | 4 | 1 | 26 | 31 | 37 | - | - | - | 28 | 39 | 38 |
| 5 | - | 1 | - | 6 | 4 | 2 | 27 | 29 | 14 | - | - | - | 33 | 34 | 16 |
| 6 | 1 | 3 | 3 | 4 | 3 | 4 | 26 | 19 | 34 | - | 1 | - | 31 | 26 | 41 |
| 7 | - | 4 | 2 | 5 | 5 | 5 | 25 | 19 | 26 | - | - | 1 | 30 | 28 | 34 |
| 8 | 4 | 3 | 5 | 4 | 5 | 5 | 18 | 16 | 19 | - | - | - | 26 | 24 | 29 |
| 9 | - | - | 2 | - | 7 | 1 | 15 | 13 | 25 | 1 | - | 1 | 16 | 20 | 29 |
| 10 | - | 1 | 1 | 6 | 3 | 3 | 17 | 10 | 17 | - | 1 | - | 23 | 15 | 21 |
| 11 | 1 | - | 1 | 3 | 3 | 3 | 17 | 6 | 8 | - | - | - | 21 | 9 | 12 |
| 12 | - | - | 2 | 5 | 3 | 1 | 8 | 10 | 12 | - | - | - | 13 | 13 | 15 |
| 13 | - | 1 | - | 1 | 3 | 2 | 10 | 9 | 10 | - | - | - | 11 | 13 | 12 |
| 14 | - | 2 | 2 | - | 2 | 4 | 16 | 14 | 9 | - | - | - | 16 | 18 | 15 |
| 15 | 2 | - | - | 7 | - | 3 | 6 | 7 | 11 | - | - | - | 15 | 7 | 14 |
| 16 | - | - | 3 | 3 | 3 | 9 | 8 | 10 | 14 | - | - | - | 11 | 13 | 26 |
| 17 | 2 | 1 | - | 6 | 8 | 6 | 7 | 13 | 10 | 1 | - | - | 16 | 22 | 16 |
| 18 | - | - | - | 5 | 6 | 5 | 11 | 6 | 5 | - | 1 | - | 16 | 13 | 10 |
| 19 | - | 1 | - | 3 | 4 | 2 | 4 | 3 | 5 | - | 1 | - | 7 | 9 | 7 |
| 20 | 1 | 1 | 1 | 4 | 1 | 3 | 4 | 7 | 9 | - | - | - | 9 | 9 | 13 |
| 21 | - | - | - | 1 | 1 | 2 | 1 | 1 | 4 | - | - | - | 2 | 2 | 6 |
| 22 | 1 | - | 2 | 1 | 2 | 4 | 3 | 1 | 1 | - | - | - | 5 | 3 | 7 |
| 23 | - | - | - | 2 | - | 2 | 3 | 5 | 1 | - | - | - | 5 | 5 | 3 |
| 24 | - | - | - | - | 2 | 1 | 1 | 1 | 2 | - | - | - | 1 | 3 | 2 |
| 25 | - | - | - | 2 | 3 | - | 1 | - | 1 | - | - | - | 3 | 3 | 1 |
| 26 | - | - | - | - | 1 | 5 | 1 | 5 | 5 | - | - | - | 1 | 6 | 10 |
| 27 | - | - | - | 2 | 1 | 1 | 1 | - | 1 | - | - | - | 3 | 1 | 2 |
| 28 | - | - | - | - | - | 2 | - | 3 | 2 | - | - | - | - | 3 | 4 |
| 29 | - | - | - | 1 | - | 4 | - | - | 1 | - | - | - | 1 | - | 5 |
| 30 | - | - | - | - | - | 1 | 1 | 1 | 1 | - | - | - | 1 | 1 | 2 |
| 31 | - | - | - | - | 1 | - | - | 1 | - | - | - | - | - | 2 | - |
| 32 | - | - | - | - | - | 2 | - | 2 | 1 | - | - | - | - | 2 | 3 |
| 35 u.m. | - | - | - | 5 | 4 | - | 1 | - | 1 | - | 1 | - | 6 | 5 | 1 |
| Ges. Summe | 23 | 28 | 32 | 85 | 82 | 85 | 346 | 328 | 350 | 4 | 6 | 3 | 458 | 444 | 470 |

b) Schuldtragend an der Ehescheidung i. Jahre 1957.

| Scheidungsgründe nach dem Ehegesetz | Schuldtragend | | | | Zus. |
|-------------------------------------|---------------|----------|-------|-------------------|------|
| | der Mann | die Frau | beide | keines von beiden | |
| Ehebruch | 13 | 8 | 2 | - | 23 |
| Auflösung der Ehegemeinschaft | - | 2 | - | 83 | 85 |
| Andere Eheverfehlungen | 213 | 49 | 83 | 1 | 346 |
| Alle übrigen Ehescheidungsgründe | 1 | - | 1 | 2 | 4 |
| Z u s a m m e n | 227 | 59 | 86 | 86 | 458 |

c) Anzahl der Kinder aus der geschiedenen Ehe.

| Scheidungsgründe nach dem Ehegesetz | Anzahl der Kinder | | |
|-------------------------------------|-------------------|------|------|
| | 1957 | 1956 | 1955 |
| Ehebruch | 23 | 22 | 38 |
| Auflösung der Ehegemeinschaft | 65 | 81 | 71 |
| Andere Eheverfehlungen | 346 | 356 | 310 |
| Alle übrigen Ehescheidungsgründe | 3 | 5 | 8 |
| Z u s a m m e n | 437 | 464 | 427 |

d) Altersunterschied der im Jahre 1957 Geschiedenen.

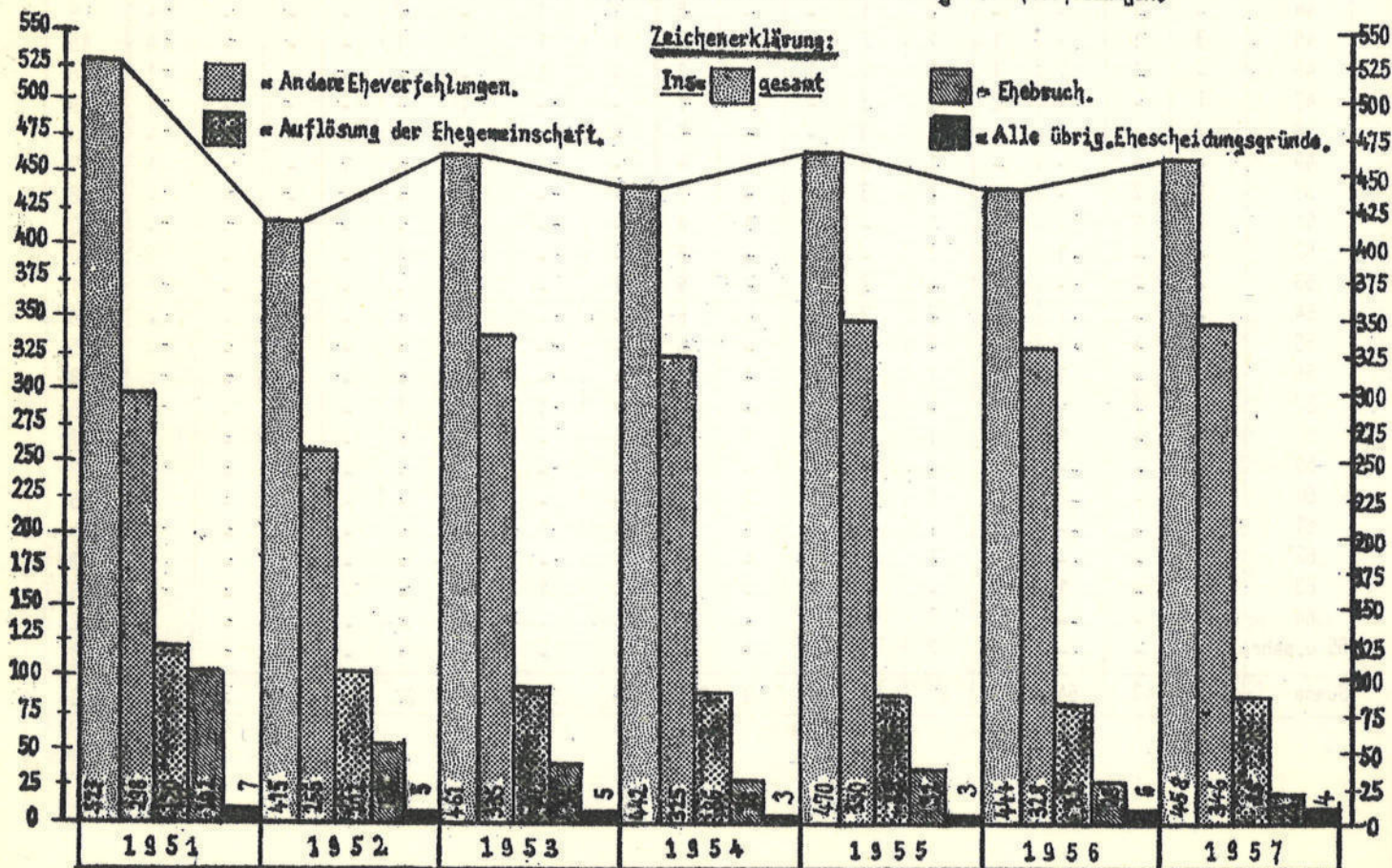
| Alter des Mannes | Frau gleichaltrig | Frau um Jahre jünger | | | | | | | | Frau um Jahre älter | | | | | | | | Insgesamt | |
|------------------|-------------------|----------------------------|---------|---------|----------|-----------|-----------|-------------|------|---------------------------|---------|---------|----------|-----------|-----------|-------------|------|-----------|----|
| | | 1 | 2 und 3 | 4 und 5 | 6 bis 10 | 11 bis 15 | 16 bis 20 | 21 und mehr | Zus. | 1 | 2 und 3 | 4 und 5 | 6 bis 10 | 11 bis 15 | 16 bis 20 | 21 und mehr | Zus. | | |
| 21 | - | - | 1 | - | - | - | - | - | 1 | - | - | - | - | - | - | - | - | - | 1 |
| 22 | - | 2 | - | 1 | - | - | - | - | 3 | - | 1 | - | - | - | - | - | - | 1 | 4 |
| 23 | - | 2 | 1 | - | - | - | - | - | 3 | - | 1 | - | 1 | - | - | - | - | 2 | 5 |
| 24 | 1 | 2 | 3 | - | - | - | - | - | 5 | - | 2 | 1 | 2 | 1 | - | - | - | 6 | 12 |
| 25 | 1 | 1 | 3 | - | 1 | - | - | - | 5 | 3 | 1 | 2 | - | - | - | - | - | 6 | 12 |
| 26 | 5 | 1 | 1 | 3 | 2 | - | - | - | 7 | 2 | 1 | - | 1 | - | - | - | - | 4 | 16 |
| 27 | 2 | 1 | 3 | 2 | 2 | - | - | - | 8 | 1 | 2 | - | 1 | - | - | - | - | 4 | 14 |
| 28 | 2 | - | 2 | - | - | - | - | - | 2 | - | 1 | 1 | 3 | - | 1 | - | - | 6 | 10 |
| 29 | 3 | 3 | 3 | 5 | 4 | - | - | - | 15 | - | 3 | 2 | 1 | 2 | - | - | - | 8 | 26 |
| 30 | 3 | 2 | 3 | - | 1 | - | - | - | 6 | 3 | 1 | - | 1 | - | - | - | - | 5 | 14 |
| 31 | - | 2 | 2 | 1 | 1 | - | - | - | 6 | 1 | - | 1 | - | 1 | - | - | - | 3 | 9 |
| 32 | 1 | 3 | 5 | 4 | 4 | - | - | - | 16 | 1 | 1 | 2 | - | 1 | - | - | - | 5 | 22 |
| 33 | 3 | 1 | 3 | 5 | 4 | - | - | - | 13 | 2 | 2 | 1 | - | - | - | - | - | 5 | 21 |
| 34 | 1 | 2 | 2 | 2 | - | - | - | - | 7 | 2 | 1 | 1 | 1 | - | - | - | - | 5 | 13 |
| 35 | 1 | 3 | 2 | 2 | 6 | - | - | - | 13 | 1 | - | - | - | - | - | - | - | 1 | 15 |
| 36 | 2 | 2 | 3 | 4 | 6 | 1 | - | - | 16 | 2 | - | 1 | - | - | - | - | - | 3 | 21 |
| 37 | 3 | 1 | 3 | 8 | 7 | 2 | - | - | 21 | - | 2 | - | - | - | - | - | - | 2 | 26 |
| 38 | - | 3 | 3 | 2 | 5 | - | - | - | 13 | - | 3 | - | - | - | - | - | - | 3 | 16 |
| 39 | 1 | 1 | - | - | 3 | - | 1 | - | 5 | - | 2 | - | 1 | - | - | - | - | 3 | 9 |
| 40 | - | - | 1 | 2 | 3 | 2 | - | - | 8 | - | 2 | - | 1 | - | - | - | - | 3 | 11 |
| 41 | - | 2 | - | 2 | - | 3 | - | - | 7 | - | - | - | 2 | - | - | - | - | 2 | 9 |
| 42 | 1 | - | 2 | 2 | 4 | 2 | - | - | 10 | 1 | - | - | - | - | - | - | - | 1 | 12 |
| 43 | - | - | 1 | 2 | 4 | 1 | - | - | 8 | 1 | 1 | 1 | - | - | - | - | - | 2 | 10 |
| 44 | - | 1 | - | - | 3 | 1 | - | - | 5 | 1 | 1 | - | 2 | - | - | - | - | 4 | 9 |
| 45 | 3 | 1 | 2 | 1 | 2 | 2 | - | - | 8 | 1 | 1 | 1 | 1 | - | - | - | - | 4 | 15 |
| 46 | - | 1 | 2 | 1 | 1 | 1 | 1 | - | 7 | - | 1 | - | - | - | - | - | - | 1 | 8 |
| 47 | 1 | - | 1 | 2 | 1 | 3 | - | - | 7 | - | - | 1 | - | - | - | - | - | 1 | 9 |
| 48 | 2 | - | 1 | 2 | 1 | 3 | - | - | 7 | - | - | - | 2 | 2 | - | - | - | 4 | 13 |
| 49 | - | - | - | - | 1 | 3 | 1 | 1 | 6 | - | - | - | - | 1 | - | - | - | 1 | 7 |
| 50 | 1 | 2 | - | - | 2 | 3 | - | - | 7 | - | - | - | - | - | - | - | - | - | 8 |
| 51 | 2 | 1 | 2 | 2 | 1 | - | 1 | 1 | 8 | - | - | - | - | - | - | - | - | - | 10 |
| 52 | - | - | 1 | 2 | 3 | - | - | - | 6 | - | - | 1 | 1 | - | - | - | - | 2 | 8 |
| 53 | - | 2 | - | - | 4 | 2 | - | 1 | 9 | 1 | - | 1 | - | - | - | - | - | 2 | 11 |
| 54 | - | - | 1 | - | 2 | 2 | - | 1 | 6 | - | - | - | - | - | - | - | - | - | 6 |
| 55 | - | - | 1 | - | 1 | 1 | 2 | - | 5 | - | - | - | - | - | - | - | - | - | 5 |
| 56 | - | - | 1 | - | 1 | - | - | 1 | 3 | - | - | - | - | - | - | - | - | - | 3 |
| 57 | - | 1 | - | - | - | 2 | - | - | 3 | - | 1 | - | 1 | - | - | - | - | 2 | 5 |
| 58 | - | - | 1 | 2 | 1 | - | 1 | 1 | 6 | 1 | - | - | - | - | - | - | - | 1 | 7 |
| 59 | - | - | - | - | - | 1 | 1 | - | 2 | - | - | - | - | - | - | - | - | - | 2 |
| 60 | - | - | 2 | - | 1 | - | 1 | 1 | 5 | - | - | - | - | - | - | - | - | - | 5 |
| 61 | - | - | - | 1 | - | 1 | - | 1 | 3 | - | 1 | - | - | - | - | - | - | 1 | 4 |
| 62 | - | - | - | - | 1 | - | 1 | - | 2 | - | - | - | - | - | - | - | - | - | 2 |
| 63 | - | - | 1 | - | - | 1 | - | - | 2 | - | 1 | - | - | - | - | - | - | 1 | 3 |
| 64 | - | - | - | - | 2 | - | - | - | 2 | - | - | - | - | - | - | - | - | - | 2 |
| 65 u. mehr | 1 | - | - | 1 | 2 | 3 | - | 1 | 7 | - | - | - | - | - | - | - | - | - | 8 |
| Summe | 40 | 43 | 64 | 61 | 87 | 40 | 10 | 9 | 314 | 24 | 32 | 17 | 22 | 8 | 1 | - | 104 | 458 | |

e) Beruf der im Jahre 1957 im Gerichtsbezirk Salzburg Geschiedenen.

| Berufsart | Mann | Frau | Insgesamt |
|---|------------|------------|------------|
| Selbständig handwerkl. Gewerbetreibende | 21 | 1 | 22 |
| - " - konz. Gewerbetreibende | 11 | 4 | 15 |
| - " - Kaufleute | 24 | 8 | 32 |
| - " - Landwirte(in) | 4 | 3 | 7 |
| Freie Berufe | 38 | 7 | 45 |
| Öffentlich Bedienstete | 50 | 16 | 66 |
| Privat-Angestellte | 86 | 67 | 153 |
| Gelernte Arbeiter(in) | 151 | 45 | 196 |
| Ungelernte Arbeiter(in) H.A. | 51 | 37 | 88 |
| Land- u. forstw. Arbeiter(in) | 5 | 3 | 8 |
| Rentner(in) | 13 | 1 | 14 |
| Pensionisten(in) | 3 | - | 3 |
| Haushalt | - | 257 | 257 |
| Ohne Beruf u. Sonstige | 1 | 9 | 10 |
| Z u s a m m e n: | 458 | 458 | 916 |

f) Graphische Darstellung

über die im Gerichtsbezirk Salzburg seit 1951 bis 1957 vollzogenen Ehescheidungen.



28. Selbstmorde in der Stadt Salzburg.

| M o n a t | 1 9 5 7 | | | 1 9 5 6 | | |
|-----------------|----------|----------|----------|----------|----------|----------|
| | Männlich | Weiblich | Zusammen | Männlich | Weiblich | Zusammen |
| Jänner | 1 | - | 1 | - | - | - |
| Februar | 1 | - | 1 | - | 2 | 2 |
| März | 4 | 2 | 6 | 4 | 2 | 6 |
| April | 1 | 1 | 2 | 1 | 2 | 3 |
| Mai | 2 | - | 2 | 5 | 1 | 6 |
| Juni | 3 | 3 | 6 | 2 | 1 | 3 |
| Juli | 5 | - | 5 | 3 | 1 | 4 |
| August | 2 | 2 | 4 | 1 | 1 | 2 |
| September | 3 | 1 | 4 | - | - | - |
| Oktober | 1 | - | 1 | 1 | 1 | 2 |
| November | 1 | 2 | 3 | - | 2 | 2 |
| Dezember | 3 | 1 | 4 | 3 | 1 | 4 |
| Z u s a m m e n | 27 | 12 | 39 | 20 | 14 | 34 |

29. Selbstmorde nach Geschlecht und Art der Beweggründe.

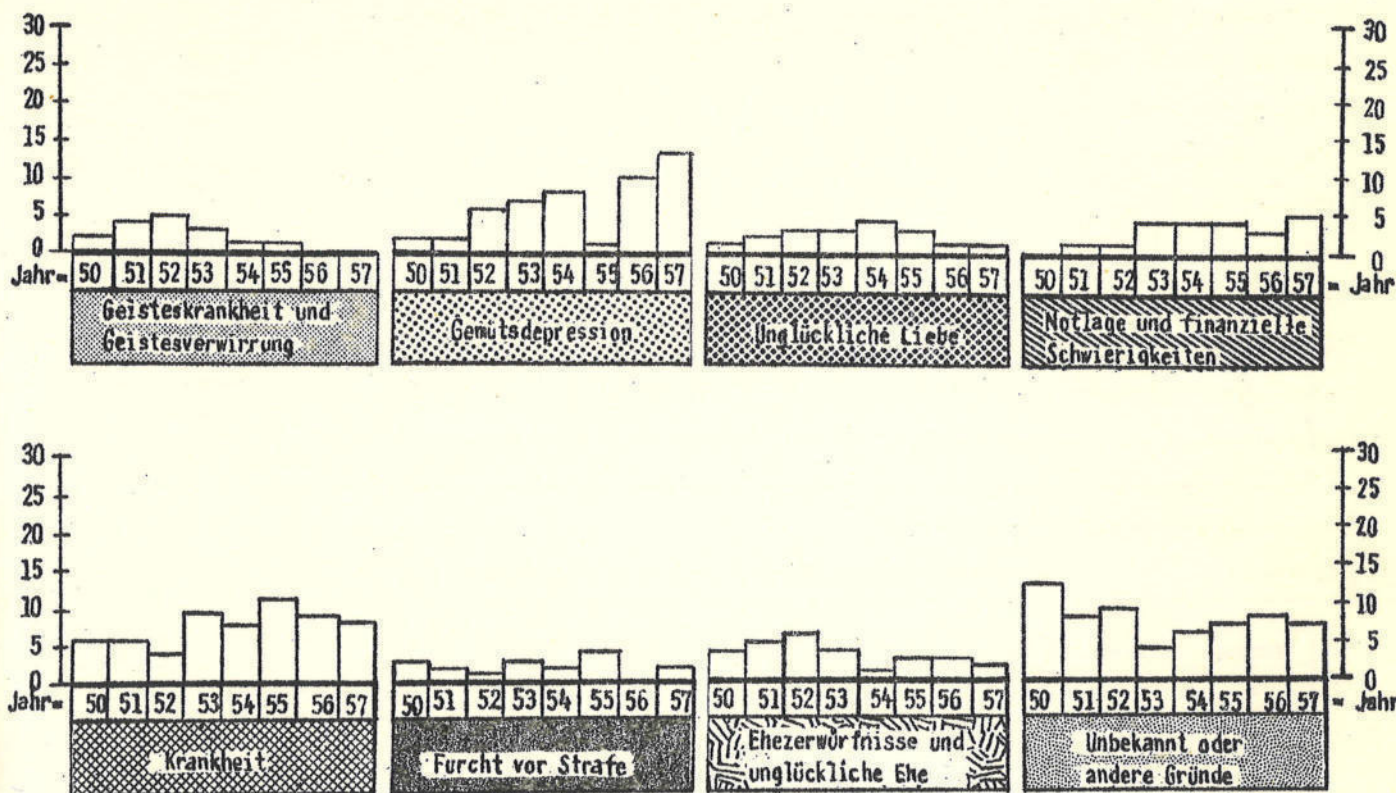
| B e w e g g r ü n d e | 1 9 5 7 | | | 1 9 5 6 | | |
|--------------------------------------|----------|----------|----------|----------|----------|----------|
| | Männlich | Weiblich | Zusammen | Männlich | Weiblich | Zusammen |
| Geisteskrankheit, Geistesverwirrung | - | - | - | - | - | - |
| Gemütsdepression | 8 | 5 | 13 | 4 | 6 | 10 |
| Unglückliche Liebe | 1 | - | 1 | 1 | - | 1 |
| Krankheit | 5 | 3 | 8 | 7 | 2 | 9 |
| Notlage, finanzielle Schwierigkeiten | 5 | - | 5 | 2 | 1 | 3 |
| Furcht vor Strafe u. Strafverfolgung | 2 | - | 2 | - | - | - |
| Ehezerwürfnisse, unglückliche Ehe | 1 | 1 | 2 | - | 3 | 3 |
| Unbekannt oder andere Gründe | 5 | 3 | 8 | 6 | 2 | 8 |
| Z u s a m m e n | 27 | 12 | 39 | 20 | 14 | 34 |

30. Selbstmörder nach Alter und Geschlecht.

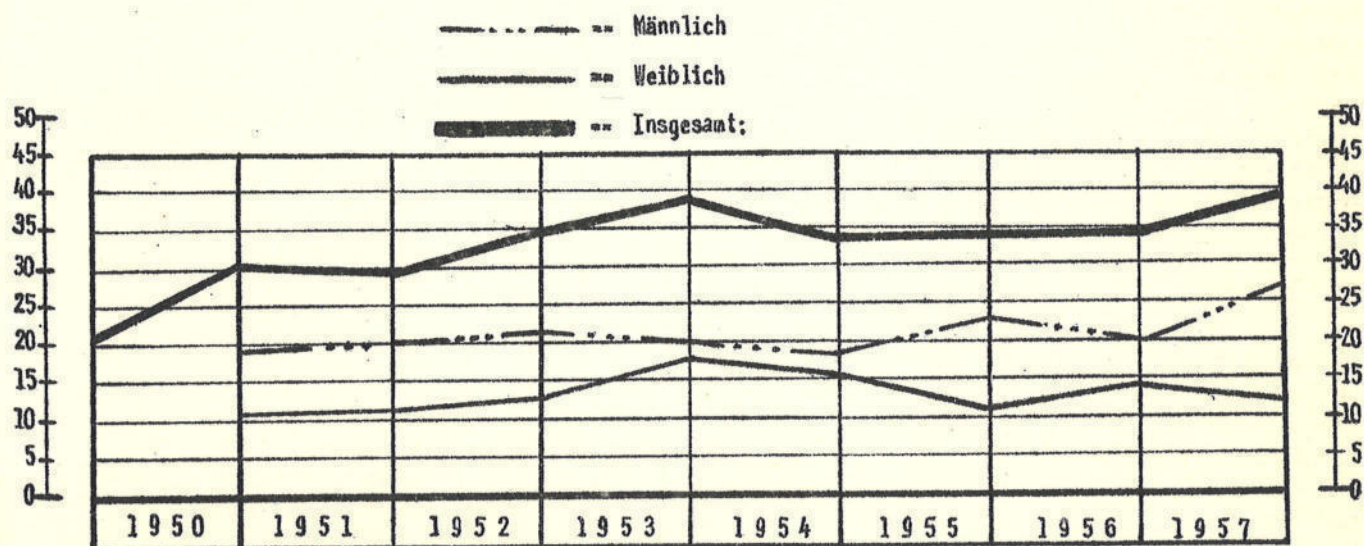
| A l t e r | 1 9 5 7 | | | 1 9 5 6 | | |
|-------------------|----------|----------|----------|----------|----------|----------|
| | Männlich | Weiblich | Zusammen | Männlich | Weiblich | Zusammen |
| 0 bis 14 Jahre | - | - | - | - | - | - |
| 15 bis 19 Jahre | 1 | - | 1 | 1 | - | 1 |
| 20 bis 29 Jahre | 4 | 1 | 5 | 2 | 1 | 3 |
| 30 bis 39 Jahre | 2 | 2 | 4 | 2 | 3 | 5 |
| 40 bis 49 Jahre | 8 | 2 | 10 | 1 | 3 | 4 |
| 50 bis 59 Jahre | 7 | 4 | 11 | 11 | 3 | 14 |
| 60 bis 69 Jahre | 3 | 1 | 4 | 1 | 1 | 2 |
| 70 bis 79 Jahre | 1 | 2 | 3 | 2 | 3 | 5 |
| 80 und mehr Jahre | 1 | - | 1 | - | - | - |
| Unbekannt | - | - | - | - | - | - |
| Z u s a m m e n | 27 | 12 | 39 | 20 | 14 | 34 |

Graphische Darstellung

über die in der Stadt Salzburg von 1950 bis 1957 verübten Selbstmorde nach ihren Motiven.



Selbstmordfälle = Insgesamt: von 1950 bis 1957



33. Selbstmordversuche in der Stadt Salzburg.

| M o n e t | 1 9 5 7 | | | 1 9 5 6 | | |
|-----------------|----------|----------|----------|----------|----------|----------|
| | Männlich | Weiblich | Zusammen | Männlich | Weiblich | Zusammen |
| Jänner | 3 | 2 | 5 | 4 | 1 | 5 |
| Februar | - | - | - | - | 1 | 1 |
| März | 2 | 2 | 4 | - | 4 | 4 |
| April | - | 2 | 2 | 1 | 1 | 2 |
| Mai | - | 4 | 4 | 4 | 2 | 6 |
| Juni | 1 | 3 | 4 | 3 | 2 | 5 |
| Juli | 2 | 3 | 5 | 2 | 2 | 4 |
| August | 6 | 2 | 8 | 2 | 2 | 4 |
| September | 1 | - | 1 | - | 4 | 4 |
| Oktober | - | 4 | 4 | 1 | 2 | 3 |
| November | 2 | 3 | 5 | - | 3 | 3 |
| Dezember | 3 | 7 | 10 | 2 | 2 | 4 |
| Z u s a m m e n | 20 | 32 | 52 | 19 | 26 | 45 |

34. Selbstmordversuche nach Geschlecht und Art der Beweggründe.

| B e w e g g r ü n d e | 1 9 5 7 | | | 1 9 5 6 | | |
|--------------------------------------|----------|----------|----------|----------|----------|----------|
| | Männlich | Weiblich | Zusammen | Männlich | Weiblich | Zusammen |
| Geisteskrankheit, Geistesverwirrung | - | - | - | 1 | 1 | 2 |
| Gemütsdepression | 5 | 8 | 13 | 2 | 4 | 6 |
| Unglückliche Liebe | 1 | 8 | 9 | 1 | 10 | 11 |
| Krankheit | 1 | 3 | 4 | 2 | 2 | 4 |
| Notlage, finanzielle Schwierigkeiten | 5 | 1 | 6 | 2 | 1 | 3 |
| Furcht vor Strafe u. Strafverfolgung | 2 | 3 | 5 | 2 | - | 2 |
| Ehezerwürfnisse, unglückliche Ehe | 4 | 3 | 7 | 3 | 7 | 10 |
| Unbekannt oder andere Gründe | 2 | 6 | 8 | - | - | - |
| Alkoholiker | - | - | - | 6 | 1 | 7 |
| Z u s a m m e n | 20 | 32 | 52 | 19 | 26 | 45 |

35. Selbstmordversuche nach Alter und Geschlecht.

| A l t e r | 1 9 5 7 | | | 1 9 5 6 | | |
|-------------------|----------|----------|----------|----------|----------|----------|
| | Männlich | Weiblich | Zusammen | Männlich | Weiblich | Zusammen |
| 0 bis 14 Jahre | - | - | - | - | - | - |
| 15 bis 19 Jahre | 2 | 8 | 10 | 1 | 3 | 4 |
| 20 bis 29 Jahre | 8 | 10 | 18 | 7 | 7 | 14 |
| 30 bis 39 Jahre | 3 | 8 | 11 | 5 | 8 | 13 |
| 40 bis 49 Jahre | 3 | 1 | 4 | 5 | 6 | 11 |
| 50 bis 59 Jahre | 2 | 3 | 5 | - | - | - |
| 60 bis 69 Jahre | 1 | 2 | 3 | - | 1 | 1 |
| 70 bis 79 Jahre | 1 | - | 1 | 1 | 1 | 2 |
| 80 und mehr Jahre | - | - | - | - | - | - |
| Unbekannt | - | - | - | - | - | - |
| Z u s a m m e n | 20 | 32 | 52 | 19 | 26 | 45 |

36. Selbstmordversuche nach Geschlecht und Art der Durchführung.

| Selbstmordversuch durch: | 1 9 5 7 | | | 1 9 5 6 | | |
|--|----------|----------|----------|----------|----------|----------|
| | Männlich | Weiblich | Zusammen | Männlich | Weiblich | Zusammen |
| Leuchtgasvergiftung | 1 | 3 | 4 | 1 | 1 | 2 |
| Einnehmen von Schlafmittel | 5 | 10 | 15 | 1 | 14 | 15 |
| Einnehmen von sonstigen Giften | 5 | 7 | 12 | 1 | 2 | 3 |
| Sturz, Sprung aus der Höhe | 1 | 1 | 2 | 2 | 2 | 4 |
| Ertrinken | 3 | 4 | 7 | 4 | 3 | 7 |
| Erhängen | 1 | 2 | 3 | 2 | - | 2 |
| Erschießen | - | 1 | 1 | - | - | - |
| Aufschneiden der Pulsadern | 2 | 4 | 6 | 5 | 2 | 7 |
| Aufschneiden des Halses | 1 | - | 1 | - | - | - |
| Überfahrenlassen von einem Schienen-oder Straßenfahrzeug | - | - | 2 | 2 | 1 | 3 |
| Sonstige Schnitt-u. Stichverletzg. am Körper | 1 | - | 1 | 1 | 1 | 2 |
| Unbekannt | - | - | - | - | - | - |
| Z u s a m m e n | 20 | 32 | 52 | 19 | 26 | 45 |

37. Selbstmordversuche nach Motiv und Art der Durchführung.

| Selbstmordversuch durch: | M o t i v | | | | | | | | | Ins- gesamt |
|--------------------------|---|-----------------------|--------------------|-----------|---|-------------------------|--|---------------------------------------|------------------|----------------|
| | Geistes- krankheit, Geistes- verwirrg. | Gemütsde- pression | Unglückl. Liebe | Krankheit | Notlage, finanz. Schwierig- keiten | Furcht vor Strafe | Ehezer- würfnisse unglückl. Ehe | Unbekannt oder andere Gründe | Alkoho- liker | |
| | 1 9 5 7 | | | | | | | | | |
| Leuchtgasvergiftung | - | 1 | 1 | 1 | - | 1 | - | - | - | 4 |
| Einnehmen v. Gift u. ä. | - | 7 | 3 | 2 | 4 | 1 | 3 | 7 | - | 27 |
| Erhängen, Erwürgen | - | 2 | - | - | - | - | - | 1 | - | 3 |
| Sturz, Sprung a. d. Höhe | - | 1 | 1 | - | - | - | - | - | - | 2 |
| Ertrinken | - | 1 | 1 | 1 | 1 | - | 3 | - | - | 7 |
| Erschießen | - | 1 | - | - | - | - | - | - | - | 1 |
| Überfahrenlassen | - | - | - | - | - | - | - | - | - | - |
| Sonstige Verletzungen | - | - | 3 | - | 1 | 3 | 1 | - | - | 8 |
| Z u s a m m e n | - | 13 | 9 | 4 | 6 | 5 | 7 | 8 | - | 52 |
| | 1 9 5 6 | | | | | | | | | |
| Leuchtgasvergiftung | - | - | - | - | - | - | 1 | - | 1 | 2 |
| Einnehmen v. Gift u. ä. | - | 5 | 6 | 1 | - | - | 6 | - | - | 18 |
| Erhängen, Erwürgen | - | - | - | 1 | - | 1 | - | - | - | 2 |
| Sturz, Sprung a. d. Höhe | - | - | 1 | - | - | - | - | - | 3 | 4 |
| Ertrinken | 1 | - | 1 | 1 | 1 | - | 1 | - | 2 | 7 |
| Erschießen | - | - | - | - | - | - | - | - | - | - |
| Überfahrenlassen | 1 | - | 1 | - | - | - | - | - | - | 3 |
| Sonstige Verletzungen | - | 1 | 2 | 1 | 2 | 1 | 2 | - | - | 9 |
| Z u s a m m e n | 2 | 6 | 11 | 4 | 3 | 2 | 10 | - | 7 | 45 |

38. Wanderungsbewegung in der Stadt Salzburg im Jahre 1957.

| M o n a t | Zugewandert von : | | | | | | Gesamt- summe |
|-----------------|-------------------------------|----------|----------|-----------|----------|----------|------------------|
| | Anderen Gemeinden Österreichs | | | | | | |
| | Österreichische Staatsbürger | | | Ausländer | | | |
| | Männlich | Weiblich | Zusammen | Männlich | Weiblich | Zusammen | |
| Jänner | 266 | 343 | 609 | 45 | 21 | 66 | 675 |
| Februar | 202 | 296 | 498 | 40 | 25 | 65 | 563 |
| März | 230 | 299 | 529 | 28 | 27 | 55 | 584 |
| April | 346 | 337 | 683 | 50 | 30 | 80 | 763 |
| Mai | 311 | 350 | 661 | 50 | 32 | 82 | 743 |
| Juni | 305 | 277 | 582 | 41 | 13 | 54 | 636 |
| Juli | 339 | 358 | 697 | 33 | 14 | 47 | 744 |
| August | 274 | 275 | 549 | 36 | 19 | 55 | 604 |
| September | 394 | 490 | 884 | 44 | 23 | 67 | 951 |
| Oktober | 381 | 437 | 818 | 30 | 17 | 47 | 865 |
| November | 201 | 278 | 479 | 20 | 24 | 44 | 523 |
| Dezember | 310 | 358 | 668 | 17 | 11 | 28 | 696 |
| Z u s a m m e n | 3.559 | 4.098 | 7.657 | 434 | 256 | 690 | 8.347 |

| M o n a t | Zugewandert von : | | | | | | Gesamt- summe |
|-----------------|------------------------------------|----------|----------|-----------|----------|----------|------------------|
| | Vom Ausland einschließlich Übersee | | | | | | |
| | Österreichische Staatsbürger | | | Ausländer | | | |
| | Männlich | Weiblich | Zusammen | Männlich | Weiblich | Zusammen | |
| Jänner | 18 | 27 | 45 | 10 | 11 | 21 | 66 |
| Februar | 10 | 14 | 24 | 19 | 19 | 38 | 62 |
| März | 10 | 8 | 18 | 11 | 10 | 21 | 39 |
| April | 22 | 29 | 51 | 20 | 23 | 43 | 94 |
| Mai | 19 | 20 | 39 | 30 | 25 | 55 | 94 |
| Juni | 17 | 26 | 43 | 22 | 18 | 40 | 83 |
| Juli | 15 | 29 | 44 | 17 | 21 | 38 | 82 |
| August | 10 | 13 | 23 | 33 | 15 | 48 | 71 |
| September | 10 | 24 | 34 | 28 | 16 | 44 | 78 |
| Oktober | 4 | 21 | 25 | 23 | 16 | 39 | 64 |
| November | 3 | 25 | 28 | 22 | 10 | 32 | 60 |
| Dezember | 9 | 17 | 26 | 33 | 14 | 47 | 73 |
| Z u s a m m e n | 147 | 253 | 400 | 268 | 198 | 466 | 866 |

38 a). Wanderungsbewegung in der Stadt Salzburg im Jahre 1957.

| M o n a t | Ausgewandert nach : | | | | | | Gesamt- summe |
|-----------------|-------------------------------|----------|----------|-----------|----------|----------|------------------|
| | Anderen Gemeinden Österreichs | | | | | | |
| | Österreichische Staatsbürger | | | Ausländer | | | |
| | Männlich | Weiblich | Zusammen | Männlich | Weiblich | Zusammen | |
| Jänner | 192 | 234 | 426 | 33 | 12 | 45 | 471 |
| Februar | 150 | 163 | 313 | 31 | 13 | 44 | 357 |
| März | 179 | 191 | 370 | 24 | 13 | 37 | 407 |
| April | 175 | 199 | 374 | 30 | 18 | 48 | 422 |
| Mai | 167 | 188 | 355 | 43 | 22 | 65 | 420 |
| Juni | 222 | 182 | 404 | 28 | 12 | 40 | 444 |
| Juli | 242 | 213 | 455 | 42 | 16 | 58 | 513 |
| August | 219 | 164 | 383 | 65 | 22 | 87 | 470 |
| September | 310 | 338 | 648 | 39 | 13 | 52 | 700 |
| Oktober | 301 | 320 | 621 | 34 | 15 | 49 | 670 |
| November | 100 | 99 | 199 | 82 | 12 | 94 | 293 |
| Dezember | 147 | 146 | 293 | 36 | 15 | 51 | 344 |
| Z u s a m m e n | 2.404 | 2.437 | 4.841 | 497 | 183 | 670 | 5.511 |

38 a). Fortsetzung. Wanderungsbewegung in der Stadt Salzburg im Jahre 1957.

| M o n a t | Ausgewandert nach : | | | | | | Gesamt- summe |
|-----------------|---------------------------------------|----------|----------|-----------|----------|----------|------------------|
| | In das Ausland einschließlich Übersee | | | | | | |
| | Österreichische Staatsbürger | | | Ausländer | | | |
| | Männlich | Weiblich | Zusammen | Männlich | Weiblich | Zusammen | |
| Jänner | 27 | 46 | 73 | 62 | 38 | 100 | 173 |
| Februar | 35 | 39 | 74 | 42 | 27 | 69 | 143 |
| März | 30 | 52 | 82 | 48 | 27 | 75 | 157 |
| April | 44 | 45 | 89 | 47 | 27 | 74 | 163 |
| Mai | 41 | 45 | 86 | 30 | 29 | 59 | 145 |
| Juni | 29 | 40 | 69 | 21 | 10 | 31 | 100 |
| Juli | 40 | 40 | 80 | 30 | 37 | 67 | 147 |
| August | 23 | 39 | 62 | 36 | 27 | 63 | 125 |
| September | 43 | 52 | 95 | 27 | 27 | 54 | 149 |
| Oktober | 47 | 53 | 100 | 26 | 26 | 52 | 152 |
| November | 37 | 51 | 88 | 21 | 27 | 48 | 136 |
| Dezember | 26 | 49 | 75 | 48 | 10 | 58 | 133 |
| Z u s a m m e n | 422 | 551 | 973 | 438 | 312 | 750 | 1.723 |

38 b). Wanderungsbewegung in der Stadt Salzburg im Jahre 1957.

| M o n a t | Zugezogene | Fortgezogene | Wanderungsgewinn +) Wanderungsverlust-) | Ortsummeldungen |
|-----------------|------------|--------------|--|-----------------|
| Jänner | 741 | 644 | + 97 | 860 |
| Februar | 625 | 500 | + 125 | 752 |
| März | 623 | 564 | + 59 | 709 |
| April | 857 | 585 | + 272 | 731 |
| Mai | 837 | 565 | + 272 | 732 |
| Juni | 719 | 544 | + 175 | 618 |
| Juli | 826 | 660 | + 166 | 744 |
| August | 675 | 595 | + 80 | 696 |
| September | 1.029 | 849 | + 180 | 825 |
| Oktober | 929 | 822 | + 107 | 803 |
| November | 583 | 429 | + 154 | 732 |
| Dezember | 769 | 477 | + 292 | 619 |
| Z u s a m m e n | 9.213 | 7.234 | + 1.979 | 8.821 |

Vergleichszahlen.

| | | | | |
|-----------|--------|--------|---------|--------|
| Jahr 1956 | 9.260 | 7.681 | + 1.579 | 10.031 |
| Jahr 1955 | 6.801 | 7.976 | - 1.175 | 9.879 |
| Jahr 1954 | 8.981 | 7.354 | + 1.227 | 9.724 |
| Jahr 1953 | 7.461 | 6.820 | + 641 | 7.057 |
| Jahr 1952 | 10.973 | 11.777 | - 804 | 12.001 |
| Jahr 1951 | 11.673 | 12.099 | - 426 | 13.025 |
| Jahr 1950 | 11.025 | 9.123 | + 1.902 | 4.659 |
| Jahr 1949 | 15.140 | 11.827 | + 3.313 | 14.423 |
| Jahr 1948 | 15.140 | 12.141 | + 2.999 | 15.480 |
| Jahr 1947 | 18.624 | 10.810 | + 7.814 | - |

V. Gesundheitswesen.

1. Hilfeleistungen durch das "Rote Kreuz" in den Jahren 1951 - 1957.

| Transporte | Jahre | | | | | | |
|--|---------|---------|---------|---------|---------|---------|---------|
| | 1951 | 1952 | 1953 | 1954 | 1955 | 1956 | 1957 |
| Gesamtzahl der durchgeführten Transporte | 10.314 | 10.915 | 11.282 | 11.192 | 11.764 | 11.906 | 12.328 |
| Zurückgelegte Kilometer | 194.535 | 190.270 | 203.995 | 207.806 | 226.461 | 226.922 | 247.579 |
| Einsätze bei Tag | 8.842 | 10.813 | 10.411 | 9.712 | 10.382 | 10.377 | 10.713 |
| Einsätze bei Nacht | 1.472 | 1.112 | 881 | 1.479 | 1.356 | 1.529 | 2.011 |
| Krankentransporte: | | | | | | | |
| Männer | 3.890 | 4.162 | 4.643 | 4.303 | 4.715 | 4.785 | 5.135 |
| Frauen | 5.784 | 6.236 | 6.280 | 6.090 | 6.352 | 6.448 | 6.686 |
| Kinder | 643 | 612 | 344 | 824 | 713 | 720 | 507 |
| Erkrankungen: | | | | | | | |
| Infektion | 549 | 365 | 348 | 432 | 420 | 539 | 450 |
| Intern und Chirurgie | 7.081 | 7.838 | 8.791 | 7.540 | 7.584 | 7.366 | 8.660 |
| Geburtshilfe | 1.653 | 1.723 | 1.613 | 1.618 | 1.671 | 1.808 | 1.557 |
| Geisteskrankheit | 166 | 153 | 170 | 196 | 174 | 193 | 169 |
| Unfälle verursacht durch: | | | | | | | |
| Verkehr | 391 | 344 | 254 | 1.032 | 1.503 | 1.564 | 1.146 |
| Betrieb | 169 | 121 | 54 | 121 | 141 | 163 | 179 |
| Haushalt | 43 | 35 | 18 | 24 | 38 | 21 | 40 |
| Sport | 60 | 99 | 72 | 68 | 94 | 147 | 41 |
| Durch fremde Personen | 46 | 28 | 3 | 7 | 16 | 20 | 7 |
| Selbstmord | 45 | 29 | 18 | 17 | 23 | 12 | 18 |
| Alkohol | 15 | 22 | 7 | 28 | 25 | 14 | 11 |
| Tiere | 8 | 10 | 2 | 7 | 4 | 1 | - |
| Elemente | 4 | 10 | - | 4 | 1 | 1 | - |
| Sonstige | 115 | 68 | 17 | 46 | 13 | 1 | - |
| Tot angetroffen | 17 | 29 | 44 | 32 | 53 | 31 | 42 |

Hilfeleistungen bei Kundgebungen, Theater und sonstigen Veranstaltungen in den Jahren 1951 - 1957.

| Jahre: | Zahl der Ambulanzen | Zahl der Hilfeleistungen | Ausrückungen zu Bränden |
|--------|---------------------|--------------------------|-------------------------|
| 1951 | 63 | 88 | 43 |
| 1952 | 5 | 4 | 45 |
| 1953 | 20 | 120 | 47 |
| 1954 | 251 | 902 | 78 |
| 1955 | 258 | 881 | 57 |
| 1956 | 265 | 806 | 49 |
| 1957 | 111 | 134 | 68 |

2. Schulgesundheitspflege und die Tätigkeit des "Schulhygienischen Institutes" in Salzburg.

| Untersuchungen | Schuljahre | | | | | | | | |
|--------------------------------|------------|---------|---------|---------|---------|---------|---------|---------|---------|
| | 1948/49 | 1949/50 | 1950/51 | 1951/52 | 1952/53 | 1953/54 | 1954/55 | 1955/56 | 1956/57 |
| Erst-Untersuchungen | 2.515 | 3.506 | 3.725 | 4.874 | 3.763 | 3.693 | 3.745 | 2.983 | 4.511 |
| Wiederholungs-Untersuchungen | 8.554 | 3.082 | 4.627 | 5.107 | 7.554 | 8.022 | 7.370 | 6.429 | 3.389 |
| Nach-Untersuchungen | 4.036 | 4.313 | 3.850 | 3.658 | 3.136 | 3.172 | 2.648 | 1.198 | 95 |
| Vom Schulbesuch zurückgestellt | 197 | 208 | 189 | 230 | 193 | 124 | 116 | 34 | 95 |
| Für Sonderschule vorgeschlagen | 9 | 15 | 15 | 14 | 16 | 4 | 7 | 4 | 3 |
| Neue Überwachungsfälle | 346 | 489 | 612 | 562 | 506 | 414 | 259 | 19 | - |
| <u>Zugewiesen an:</u> | | | | | | | | | |
| Internisten | 234 | 389 | 538 | 692 | 740 | 767 | 904 | 521 | 141 |
| Chirurgen | 40 | 73 | 61 | 95 | 113 | 81 | 95 | 21 | 10 |
| Augenarzt | 98 | 150 | 171 | 291 | 296 | 356 | 433 | 227 | 105 |
| Ohren-, Nasen-, Halsarzt | 105 | 249 | 373 | 615 | 536 | 505 | 435 | 184 | 179 |
| Hautarzt | 153 | 157 | 151 | 195 | 188 | 216 | 171 | 86 | 37 |
| Orthopäden, Fußgymnastik | 56 | 159 | 260 | 538 | 547 | 559 | 371 | 3 | 378 |
| Nervenarzt | 13 | 20 | 15 | 24 | 28 | 32 | 14 | 3 | 1 |
| Psychiater, Sprachlehrer | 3 | 3 | 4 | 15 | 9 | 15 | 7 | 2 | 37 |
| Krankenanstalt | 21 | 41 | 27 | 24 | 23 | 30 | 46 | 82 | 53 |
| Tbc-Fürsorge | 164 | 96 | 136 | 263 | 119 | 153 | 87 | 39 | 129 |
| Tuberkulin-Reaktion (positiv) | 887 | 193 | 252 | 263 | 86 | 34 | 35 | - | 12 |
| Erste Hilfeleistungen | 124 | 196 | 222 | 173 | 164 | 159 | 84 | 51 | 18 |

3. Schulzahnklinik.

a) Kariesbefall der Salzburger Schulkinder in den Jahren 1948 - 1957.

| J a h r | K n a b e n | | | M ä d c h e n | | |
|---------|--------------------------------|------------|-------------|--------------------------------|------------|-------------|
| | Anzahl der untersuchten Kinder | Fehlerfrei | Karies in % | Anzahl der untersuchten Kinder | Fehlerfrei | Karies in % |
| 1948 | 2.259 | 68 | 96.99 | 1.222 | 13 | 98.94 |
| 1949 | 2.117 | 131 | 93.82 | 2.666 | 135 | 94.94 |
| 1950 | 2.387 | 168 | 92.96 | 3.286 | 180 | 94.53 |
| 1951 | 2.217 | 116 | 94.77 | 2.682 | 107 | 96.02 |
| 1952 | 2.957 | 94 | 96.81 | 2.565 | 56 | 97.09 |
| 1953 | 2.087 | 65 | 96.89 | 2.070 | 43 | 97.93 |
| 1954 | 2.680 | 81 | 96.98 | 2.373 | 57 | 97.60 |
| 1955 | 1.937 | 45 | 97.66 | 2.032 | 46 | 97.74 |
| 1956 | 2.066 | 39 | 98.11 | 1.491 | 20 | 98.66 |
| 1957 | 1.473 | 29 | 98.03 | 1.522 | 20 | 98.68 |

b) Falsche Zahnstellung bei Salzburger Schulkindern in den Jahren 1948-1957.

| J a h r | Anzahl der untersuchten Kinder | K n a b e n | | Anzahl der untersuchten Kinder | M ä d c h e n | |
|---------|--------------------------------|----------------------|-------|--------------------------------|----------------------|-------|
| | | Falsche Zahnstellung | | | Falsche Zahnstellung | |
| | | Anzahl | in % | | Anzahl | in % |
| 1948 | 2.259 | 123 | 5.48 | 1.222 | 54 | 4.41 |
| 1949 | 2.117 | 82 | 3.87 | 2.666 | 136 | 5.10 |
| 1950 | 2.387 | 55 | 2.34 | 3.286 | 68 | 2.07 |
| 1951 | 2.217 | 232 | 10.46 | 2.682 | 189 | 7.05 |
| 1952 | 2.957 | 481 | 16.29 | 2.665 | 420 | 16.39 |
| 1953 | 2.087 | 190 | 9.10 | 2.070 | 274 | 13.23 |
| 1954 | 2.680 | 169 | 6.30 | 2.373 | 176 | 7.41 |
| 1955 | 1.937 | 87 | 4.49 | 2.032 | 152 | 7.48 |
| 1956 | 2.066 | 49 | 2.37 | 1.491 | 52 | 3.49 |
| 1957 | 1.473 | 90 | 6.10 | 1.522 | 139 | 9.13 |

4. Durch städtische Organe durchgeführte Desinfektionen im Jahre 1957.

| Art der Erkrankung | Anzahl der | | Durchgeführte Desinfektionen von Wohnungen bzw. Räumen in: | | | | | | | | | | | |
|-------------------------------|-------------------|-----------------------------------|--|-------|--------|-------------------------------|-------|-------|---------|-------|-------|--------------|-------|--------|
| | gemeldet Fälle | durch- gef. Des- infekt. | Festen Bauten | | | Behelfsheimen und Baracken | | | Schulen | | | Kindergärten | | |
| | | | Wohng. | Räume | m3 | Wohng. | Räume | m3 | Objekt | Räume | m3 | Objekt | Räume | m3 |
| Diphtherie | - | - | - | - | - | - | - | - | - | - | - | - | - | - |
| Scharlach | 113 | 113 | 53 | - | 32,236 | 10 | - | 2,400 | - | 22 | 6,000 | - | 21 | 10,400 |
| Unterleibstypus | - | - | - | - | - | - | - | - | - | - | - | - | - | - |
| Paratyphus | - | - | - | - | - | - | - | - | - | - | - | - | - | - |
| Übertragbare Gehirnentzündung | - | - | - | - | - | - | - | - | - | - | - | - | - | - |
| Kinderlähmung | 2 | 2 | - | - | - | - | - | - | - | - | - | - | - | - |
| Malaria | - | - | - | - | - | - | - | - | - | - | - | - | - | - |
| Lungen-u. Kehlkopf-Tbc. | - | - | - | - | - | - | - | - | - | - | - | - | - | - |
| Tbc. anderer Organe | 3 | 3 | - | - | - | - | - | - | - | - | - | - | - | - |
| Masern | - | - | - | - | - | - | - | - | - | - | - | - | - | - |
| Sonstige Erkrankungen | - | - | - | - | - | - | - | - | - | - | - | - | - | - |
| Z u s a m m e n | 118 | 118 | 53 | 218 | 32,236 | 10 | - | 2,400 | - | 22 | 6,000 | - | 21 | 10,400 |

V e r g l e i c h s z a h l e n .

| | | | | | | | | | | | | | | |
|--------------------|-----|-----|-----|-----|--------|----|----|-------|----|-----|--------|----|----|--------|
| Ges. Summe v. 1956 | 426 | 426 | 301 | 556 | 46,522 | - | - | - | - | 168 | 38,962 | - | 66 | 16,950 |
| Ges. Summe v. 1955 | 258 | 258 | 191 | 331 | 22,992 | - | - | - | - | 60 | 9,880 | - | 77 | 7,930 |
| Ges. Summe v. 1954 | 343 | 351 | 164 | 395 | 20,803 | - | 1 | 75 | - | 51 | 5,721 | - | 56 | 3,626 |
| Ges. Summe v. 1953 | 123 | 94 | 80 | 129 | 4,585 | 4 | 7 | 225 | 8 | 13 | 2,200 | 7 | 15 | 950 |
| Ges. Summe v. 1952 | 143 | 97 | 65 | 107 | 3,840 | 10 | 16 | 815 | 10 | 11 | 2,250 | 6 | 47 | 6,365 |
| Ges. Summe v. 1951 | 389 | 353 | 245 | 417 | 21,751 | 44 | 66 | 3,200 | 40 | 43 | 9,328 | 24 | 96 | 18,390 |

5. Pockenschutzimpfung der Kleinkinder in der Stadt Salzburg.

(Bundesgesetz vom 30.6.1948, BGBl.156)

| Impfungsbewegung : | J a h r e | | | | | | |
|--|-----------|-------|-------|-------|-------|-------|-------|
| | 1951 | 1952 | 1953 | 1954 | 1955 | 1956 | 1957 |
| Impfpflichtige Kleinkinder +) | 2.558 | 1.772 | 2.439 | 2.564 | 2.332 | 2.566 | 2.540 |
| Vor dem Impftermin verstorben | 17 | 9 | 11 | 15 | 16 | 9 | 3 |
| Vor dem Impftermin verzogen | 306 | 202 | 539 | 202 | 595 | 253 | 119 |
| Von der Impfpflicht zurückgestellt ++) | 66 | 100 | 136 | 198 | 239 | 315 | 211 |
| Der Impfpflicht nicht nachgekommen | 326 | 134 | 540 | 560 | 595 | 821 | 261 |
| <u>Der Impfpflicht nachgekommen:</u> | | | | | | | |
| a) Positiver Befund | 1.582 | 1.056 | 953 | 1.307 | 619 | 640 | 483 |
| b) Negativer Befund | 182 | 226 | 207 | 199 | 228 | 472 | 137 |
| Zur Impfnachscha nicht erschienen | 79 | 45 | 53 | 83 | 40 | 56 | 30 |

5a. Pockenschutzimpfung der Schulkinder in der Stadt Salzburg.

| Impfungsbewegung : | J a h r e | | | | | | |
|---|-----------|-------|-------|-------|-------|-------|-------|
| | 1951 | 1952 | 1953 | 1954 | 1955 | 1956 | 1957 |
| Impfpflichtige Schulkinder +++) | 2.513 | 2.144 | 2.284 | 2.099 | 2.185 | 2.061 | 1.567 |
| Vor dem Impftermin verzogen | 21 | 8 | 8 | 48 | 29 | 24 | 4 |
| Von der Impfpflicht zurückgestellt ++) | 54 | 52 | 97 | 110 | 103 | 69 | 37 |
| Der Impfpflicht nicht nachgekommen | 50 | 108 | 236 | 160 | 160 | 189 | 110 |
| Ohne Erstimpfung ++++) | - | 268 | 143 | 477 | 636 | 934 | 866 |
| Erfolgreiche Erstimpfung in den vorangegangenen fünf Jahren | 38 | 303 | 288 | 41 | 20 | 16 | 13 |
| <u>Der Impfpflicht nachgekommen:</u> | | | | | | | |
| e) Positiver Befund | 2.214 | 1.271 | 1.264 | 1.062 | 1.082 | 770 | 503 |
| b) Negativer Befund | 102 | 128 | 166 | 185 | 130 | 37 | 17 |
| Zur Impfnachscha nicht erschienen | 34 | 6 | 82 | 16 | 25 | 22 | 17 |

+) Kleinkinder sind Kinder vom 6. Lebensmonat bis zum vollendeten 2. Lebensjahr.

++) Zurückstellung infolge Krankheit des Kindes oder Infektionskrankheiten der Angehörigen.

+++) Schulkinder werden in der Regel im 12. Lebensjahr geimpft.

++++) Die Impfung ist wegen verschiedener Gründe unterblieben.

6. Übertragbare Krankheiten in den Volks- und Hauptschulen der Stadt Salzburg.

a) Anzeigerpflichtig.

b) Nicht anzeigepflichtig.

| M o n a t | Diph- therie | Keuch- husten | Kin- der- läh- mung | Me- sern | Mumps | Grippe | Schar- lach | Tbc. | Ty- phus | Zu- sam- men | 1 9 5 7 | | | | |
|-----------|-----------------|------------------|------------------------------|-------------|-------|--------|----------------|------|-------------|--------------------|---------------|-------------------------|--------|--------------------|----|
| | | | | | | | | | | | Scar- bies | Schaf- blat- tern | Röteln | Zu- sam- men | |
| Jänner | | 30 | | 46 | 14 | | 7 | | | 97 | | 5 | | | 5 |
| Februar | | 10 | | 80 | 16 | | | | 1 | 107 | | 3 | 5 | | 8 |
| März | | 5 | | 142 | 14 | | 4 | 1 | | 166 | | 10 | | | 10 |
| April | | 1 | | 65 | 3 | | 1 | | | 70 | | 2 | | | 2 |
| Mai | | 1 | | | 10 | | 1 | | | 12 | | 2 | | | 2 |
| Juni | | | | | 2 | | | | | 2 | | 3 | | | 3 |
| Juli | | | | | | | | | | - | | 1 | | | 1 |
| August | | | | | | | | | | - | | | | | - |
| September | | | 1 | | | 189 | 2 | | | 192 | | | | | - |
| Oktober | | | 1 | | | 565 | 1 | | | 567 | | 1 | | | 1 |
| November | | | | | | 4 | 3 | | | 7 | | 2 | | | 2 |
| Dezember | | | | 1 | 19 | | 3 | | | 23 | | 4 | | | 4 |
| Zusammen | - | 47 | 2 | 334 | 78 | 758 | 22 | 1 | 1 | 1.243 | - | 33 | 5 | | 38 |

Vergleichszahlen.

| | | | | | | | | | | | | | | | |
|---------|----|----|---|-----|-----|-----|-----|---|---|-----|---|-----|-----|--|-----|
| 1 9 5 6 | 2 | 61 | - | 143 | 127 | 29 | 119 | - | - | 481 | 1 | 101 | 2 | | 104 |
| 1 9 5 5 | - | 13 | 1 | 43 | 35 | 176 | 57 | - | 1 | 326 | 1 | 191 | 169 | | 361 |
| 1 9 5 4 | 6 | 45 | 4 | 309 | 148 | 5 | 86 | - | 2 | 605 | - | 99 | 22 | | 121 |
| 1 9 5 3 | 14 | 80 | 4 | 351 | 111 | 231 | 47 | 1 | 2 | 841 | - | 65 | 4 | | 69 |
| 1 9 5 2 | 23 | 41 | 1 | 284 | 118 | 29 | 29 | 1 | - | 526 | - | 179 | 5 | | 184 |
| 1 9 5 1 | 31 | 64 | - | 18 | 67 | 13 | 38 | - | 1 | 232 | 3 | 135 | 4 | | 142 |

7. Übertragbare Krankheiten in der Stadt Salzburg.

| Neuerkrankungen an : | J a h r | | | | | | |
|-------------------------------|---------|------|-------|------|-------|------|------|
| | 1957 | 1956 | 1955 | 1954 | 1953 | 1952 | 1951 |
| Diphtherie | - | 6 | 9 | 16 | 35 | 83 | 174 |
| Scharlach | 109 | 302 | 178 | 255 | 148 | 113 | 173 |
| Keuchhusten | 186 | 134 | 47 | 52 | 187 | 132 | 254 |
| Tuberkulose | 137 | 116 | 170 | 115 | 176 | 170 | 112 |
| Poliomyelitis (Kinderlähmung) | 10 | - | 11 | 3 | 4 | 4 | 6 |
| Varicellen | 58 | 119 | 9 | - | 32 | 176 | 138 |
| Typhus | 4 | 4 | 12 | 4 | 6 | 11 | 9 |
| Paratyphus | 5 | 8 | 5 | 7 | 4 | 14 | 21 |
| Gonorrhoe | 375 | 410 | 523 | 632 | 592 | 476 | 200 |
| Lues | 47 | 81 | 64 | 129 | 87 | 47 | 13 |
| Masern | 542 | 168 | 5 | - | 4 | 418 | 128 |
| Mumps | 80 | 106 | 1 | - | 100 | 117 | 79 |
| Ruhr | - | - | - | - | 3 | 6 | 5 |
| Trachom | - | - | - | 1 | 1 | - | 2 |
| Bang'sche Krankheit | - | 2 | - | 3 | - | 5 | 3 |
| Grippe | 12.525 | 193 | 5.219 | - | 5.757 | 189 | 323 |

8. Städtische Badeanstalten.

a) Brause- und Wannenbäder 1957.

| Monat | Andrä - Schule | | | Gnigl | | |
|-----------|----------------|--------|--------|-----------|-----------|--------|
| | Brausebad | | Summe | Brausebad | Wannenbad | Summe |
| | Erwachsene | Kinder | | | | |
| Jänner | 2.544 | 254 | 2.798 | 250 | 507 | 757 |
| Februar | 3.048 | 282 | 3.330 | 309 | 543 | 852 |
| März | 3.627 | 321 | 3.948 | 437 | 724 | 1.161 |
| April | 2.950 | 213 | 3.163 | 389 | 696 | 1.085 |
| Mai | 3.432 | 233 | 3.665 | 347 | 571 | 918 |
| Juni | 2.258 | 222 | 2.480 | 402 | 612 | 1.014 |
| Juli | 1.967 | 187 | 2.154 | 236 | 359 | 595 |
| August | 3.044 | 109 | 3.153 | 384 | 558 | 942 |
| September | 2.443 | 108 | 2.551 | 335 | 489 | 824 |
| Oktober | 2.564 | 189 | 2.753 | 315 | 571 | 886 |
| November | 3.327 | 216 | 3.543 | 381 | 654 | 1.035 |
| Dezember | 2.451 | 175 | 2.626 | 267 | 560 | 827 |
| Zusammen | 33.655 | 2.509 | 36.164 | 4.052 | 6.844 | 10.896 |

Vergleichszahlen.

| | | | | | | |
|------|--------|-------|--------|-------|-------|--------|
| 1956 | 39.240 | 4.272 | 43.512 | 3.742 | 6.116 | 9.858 |
| 1955 | 46.443 | 4.622 | 51.065 | 4.905 | 7.536 | 12.441 |
| 1954 | 44.580 | 3.199 | 47.779 | 4.616 | 7.362 | 11.978 |
| 1953 | 42.431 | 2.833 | 45.264 | 3.594 | 7.750 | 11.344 |
| 1952 | 43.339 | 2.917 | 46.256 | 3.941 | 6.777 | 10.718 |
| 1951 | 50.104 | 2.940 | 53.044 | 4.810 | 7.145 | 11.955 |

Brause- und Wannenbäder 1957.

| Monat | Lieferung | | | | Maxglan | | | Insgesamt |
|-----------|------------|--------|-----------|-------|------------|--------|-------|-----------|
| | Brausebad | | Wannenbad | Summe | Brausebad | | Summe | |
| | Erwachsene | Kinder | | | Erwachsene | Kinder | | |
| Jänner | 154 | 49 | 421 | 624 | 406 | 57 | 463 | 4.642 |
| Februar | 158 | 60 | 488 | 706 | 492 | 85 | 577 | 5.465 |
| März | 217 | 45 | 611 | 873 | 580 | 81 | 661 | 6.643 |
| April | 204 | 65 | 522 | 791 | 547 | 83 | 630 | 5.669 |
| Mai | 212 | 47 | 476 | 735 | 482 | 96 | 578 | 5.896 |
| Juni | 223 | 81 | 500 | 804 | 565 | 85 | 650 | 4.948 |
| Juli | 77 | 18 | 119 | 214 | 159 | 14 | 173 | 3.136 |
| August | 218 | 78 | 537 | 833 | 546 | 72 | 618 | 5.546 |
| September | 184 | 49 | 427 | 660 | 445 | 68 | 513 | 4.548 |
| Oktober | 192 | 48 | 468 | 708 | 507 | 61 | 568 | 4.915 |
| November | 212 | 43 | 527 | 782 | 536 | 77 | 613 | 5.973 |
| Dezember | 154 | 45 | 443 | 642 | 436 | 67 | 503 | 4.598 |
| Zusammen | 2.205 | 628 | 5.539 | 8.372 | 5.701 | 846 | 6.547 | 61.979 |

Vergleichszahlen.

| | | | | | | | | |
|------|-------|-------|-------|--------|-------|-------|--------|--------|
| 1956 | 2.157 | 803 | 6.276 | 9.236 | 6.636 | 1.178 | 7.814 | 70.420 |
| 1955 | 2.607 | 1.226 | 7.393 | 11.226 | 9.075 | 1.853 | 10.928 | 85.660 |
| 1954 | 2.093 | 821 | 5.744 | 8.658 | 7.983 | 1.672 | 9.655 | 78.070 |
| 1953 | 1.971 | 988 | 5.615 | 8.574 | 8.251 | 1.687 | 9.938 | 75.120 |
| 1952 | 1.789 | 1.022 | 5.012 | 7.823 | 8.755 | 1.844 | 10.599 | 75.396 |
| 1951 | 2.538 | 1.362 | 5.437 | 9.337 | 9.567 | 1.841 | 11.408 | 85.744 |

b) Städtisches Volksgartenbad 1957.

| M o n a t | B e s u c h e r z a h l e n | | I n s g e s a m t |
|-----------|-----------------------------|-----------------------|-------------------|
| | Erwachsene | Kinder u. Jugendliche | |
| Mei | 2.413 | 1.497 | 3.910 |
| Juni | 16.738 | 12.506 | 29.244 |
| Juli | 15.408 | 11.280 | 26.688 |
| August | 13.404 | 8.619 | 22.023 |
| September | 1.321 | 843 | 2.164 |
| Zusammen | 49.284 | 34.745 | 84.029 |

V e r g l e i c h s z a h l e n .

| | | | |
|---------|--------|--------|---------|
| 1 9 5 6 | 55.106 | 47.415 | 102.521 |
| 1 9 5 5 | 43.783 | 39.835 | 83.618 |
| 1 9 5 4 | 42.686 | 42.897 | 85.583 |
| 1 9 5 3 | 43.683 | 51.083 | 94.766 |
| 1 9 5 2 | 61.567 | 47.308 | 108.875 |
| 1 9 5 1 | 46.434 | 59.545 | 105.979 |
| 1 9 5 0 | 73.264 | 78.227 | 151.491 |

c) Übersicht über die Besucherfrequenz im Paracelsusbad.

H a l l e n b a d . +)

| M o n a t | B e s u c h e r m i t : | | | | | | | I n s g e s a m t P e r s o n e n |
|-----------|---------------------------|--------------------|-----------------------------------|----------------------------|------------------------|--------------------|--------------|--------------------------------------|
| | V o l l e n P r e i s e n | | E r m ä ß i g t e n P r e i s e n | | | | | |
| | Erwachsene | Kinder u. Jugendl. | Erwachsene | Diverses, Militär, Polizei | Sportvereinsmitglieder | Kinder u. Jugendl. | 10-er Blocks | |
| Jänner | 1.526 | 1.162 | 3.729 | 784 | 1.741 | 14.778 | 290 | 24.010 |
| Februar | 2.009 | 1.553 | 3.721 | 777 | 1.630 | 17.719 | 560 | 27.969 |
| März | 2.211 | 1.435 | 3.995 | 1.441 | 1.668 | 20.177 | 320 | 31.247 |
| April | 1.793 | 1.395 | 3.111 | 837 | 1.527 | 18.043 | 440 | 27.146 |
| Mai | 1.140 | 786 | 2.250 | 2.543 | 1.030 | 14.386 | 160 | 22.295 |
| Juni | 1.051 | 661 | 1.799 | - | 870 | 11.174 | 20 | 15.575 |
| Juli | 1.720 | 1.066 | 2.986 | 231 | 699 | 10.940 | 200 | 17.842 |
| August | 1.811 | 1.132 | 2.374 | 4 | 695 | 11.693 | 160 | 17.869 |
| September | 1.208 | 812 | 1.949 | 128 | 1.283 | 11.452 | 200 | 17.032 |
| Oktober | 942 | 590 | 1.303 | 32 | 1.103 | 7.457 | 200 | 11.627 |
| November | 1.498 | 829 | 2.346 | 73 | 1.155 | 15.117 | 520 | 21.538 |
| Dezember | 1.299 | 803 | 1.890 | 354 | 679 | 12.543 | 400 | 17.968 |
| Zusammen | 18.208 | 12.224 | 31.453 | 7.204 | 14.080 | 165.479 | 3.470 | 252.118 |

V e r g l e i c h s z a h l e n a u s d e m J a h r e 1 9 5 6 (J u l i - D e z e m b e r).

| | | | | | | | | |
|---------|-------|-------|--------|-----|-------|--------|-----|---------|
| 1 9 5 6 | 8.656 | 9.391 | 19.097 | 827 | 4.250 | 68.757 | 730 | 111.708 |
|---------|-------|-------|--------|-----|-------|--------|-----|---------|

+) Die Hallenbad-Eröffnung fand am 21. Juli 1956 durch den Herrn Bundespräsidenten Dr. Theodor Körner statt.

Sonnenbad. +)

| M o n a t | B e s u c h e r m i t : | | | | I n s g e s a m t P e r s o n e n |
|-----------|---------------------------|--------------------|---------------------------------|--------------------|--------------------------------------|
| | V o l l e n P r e i s e n | | E r m ä ß i g t e P r e i s e n | | |
| | Erwachsene | Kinder u. Jugendl. | Erwachsene | Kinder u. Jugendl. | |
| Jänner | - | - | - | - | - |
| Februar | - | - | - | - | - |
| März | - | - | - | - | - |
| April | 28 | 2 | 137 | 89 | 256 |
| Mai | 40 | 19 | 144 | 277 | 480 |
| Juni | 49 | 7 | 190 | 212 | 458 |
| Juli | 33 | 10 | 149 | 374 | 566 |
| August | 43 | - | 152 | 223 | 418 |
| September | 10 | - | 67 | - | 77 |
| Oktober | 3 | - | 30 | - | 33 |
| November | - | - | - | - | - |
| Dezember | - | - | - | - | - |
| Zusammen | 206 | 38 | 869 | 1.175 | 2.288 |

Vergleichszahlen aus dem Jahre 1956.

| | | | | | |
|---------|-----|----|----|----|-----|
| 1 9 5 6 | 148 | 31 | 94 | 25 | 298 |
|---------|-----|----|----|----|-----|

+) Das Sonnenbad wurde am 21. Juli 1956 durch Herrn Bundespräsidenten Dr. Theodor Körner eröffnet.

Dampfbad. ++)

| M o n a t | B e s u c h e r m i t : | | | | I n s g e s a m t P e r s o n e n |
|-----------|---------------------------|--------------------|---------------------------------|-------------|--------------------------------------|
| | V o l l e n P r e i s e n | | E r m ä ß i g t e P r e i s e n | | |
| | Erwachsene | Kinder u. Jugendl. | Erwachsene | 5-er Karten | |
| Jänner | 731 | - | 2.178 | 60 | 2.969 |
| Februar | 745 | - | 2.196 | 85 | 3.026 |
| März | 939 | - | 2.674 | 50 | 3.663 |
| April | 1.175 | - | 3.280 | 90 | 4.545 |
| Mai | 809 | - | 2.888 | 180 | 3.877 |
| Juni | 839 | - | 2.065 | 75 | 2.979 |
| Juli | 872 | - | 2.031 | - | 2.903 |
| August | 1.165 | - | 2.399 | 55 | 3.619 |
| September | 1.023 | - | 2.774 | 70 | 3.867 |
| Oktober | 1.244 | - | 3.651 | 105 | 5.000 |
| November | 1.382 | - | 4.404 | 135 | 5.921 |
| Dezember | 1.276 | - | 4.017 | 110 | 5.403 |
| Zusammen | 12.200 | - | 34.557 | 1.015 | 47.772 |

Vergleichszahlen aus dem Jahre 1956.

| | | | | | |
|---------|-------|---|-------|----|-------|
| 1 9 5 6 | 1.709 | - | 4.089 | 29 | 5.827 |
|---------|-------|---|-------|----|-------|

++) Die Dampfbad-Eröffnung erfolgte Mitte September 1956.

9. Begräbnisse, Einäscherungen, Exhumierungen und Überführungen auf städt. Friedhöfen.

| M o n a t | Begräbnisse durch: | | | Einäscherungen durch: | | | Exhumierungen durch: | | | Überführungen durch: | | |
|-----------|----------------------------|--------|----------------|----------------------------|--------|----------------|----------------------------|--------|----------------|----------------------------|--------|----------------|
| | Städt. | andere | Ins- gesamt | Städt. | andere | Ins- gesamt | Städt. | andere | Ins- gesamt | Städt. | andere | Ins- gesamt |
| | Leichen- bestattung(en) | | | Leichen- bestattung(en) | | | Leichen- bestattung(en) | | | Leichen- bestattung(en) | | |
| | 1 9 5 7 | | | | | | | | | | | |
| Jänner | 30 | 59 | 89 | 9 | 20 | 29 | - | 3 | 3 | - | - | - |
| Februar | 38 | 59 | 97 | 6 | 16 | 22 | - | 1 | 1 | - | 1 | 1 |
| März | 39 | 67 | 106 | 8 | 21 | 29 | - | - | - | - | - | - |
| April | 36 | 67 | 103 | 9 | 18 | 27 | - | - | - | - | 1 | 1 |
| Mai | 30 | 36 | 66 | 2 | 24 | 26 | - | 1 | 1 | - | 1 | 1 |
| Juni | 37 | 59 | 96 | 5 | 12 | 17 | - | - | - | - | - | - |
| Juli | 29 | 63 | 92 | 9 | 21 | 30 | - | 1 | 1 | - | - | - |
| August | 24 | 47 | 71 | 10 | 28 | 38 | - | - | - | - | - | - |
| September | 22 | 50 | 72 | 12 | 18 | 30 | - | - | - | - | - | - |
| Oktober | 39 | 69 | 108 | 9 | 34 | 43 | - | 4 | 4 | - | 1 | 1 |
| November | 32 | 50 | 82 | 7 | 25 | 32 | - | - | - | - | - | - |
| Dezember | 41 | 56 | 97 | 13 | 30 | 43 | 1 | - | 1 | - | - | - |
| Zusammen | 397 | 682 | 1.079 | 99 | 267 | 366 | 1 | 10 | 11 | - | 4 | 4 |

Vergleichszahlen.

| | | | | | | | | | | | | |
|------|-----|-----|-------|----|-----|-----|----|---|----|----|----|----|
| 1956 | 432 | 590 | 1.022 | 68 | 254 | 322 | 7 | 8 | 15 | 44 | 5 | 49 |
| 1955 | 420 | 639 | 1.059 | 47 | 259 | 306 | 7 | 6 | 13 | - | 4 | 4 |
| 1954 | 418 | 608 | 1.026 | 58 | 249 | 307 | 3 | 4 | 7 | 4 | 5 | 9 |
| 1953 | 446 | 577 | 1.023 | 62 | 236 | 298 | 13 | 5 | 18 | 4 | 3 | 7 |
| 1952 | 452 | 547 | 999 | 55 | 201 | 256 | 5 | 5 | 10 | - | 5 | 5 |
| 1951 | 494 | 573 | 1.067 | 43 | 219 | 262 | 9 | 7 | 16 | 18 | 64 | 82 |
| 1950 | 488 | 637 | 1.125 | 34 | 188 | 222 | 8 | 3 | 11 | 17 | 72 | 89 |

10. Von der städt. Bestattungsanstalt durchgeführte Begräbnisse.

| Begräbnisart: | Jän. | Feb. | März | April | Mai | Juni | Juli | Aug. | Sept. | Okt. | Nov. | Dez. | Insges. |
|--------------------------|------|------|------|-------|-----|------|------|------|-------|------|------|------|---------|
| Einäscherungen | 7 | 7 | 9 | 8 | 3 | 5 | 9 | 10 | 8 | 8 | 8 | 13 | 95 |
| Privatbegräbnisse | 23 | 29 | 33 | 34 | 26 | 30 | 25 | 20 | 22 | 34 | 26 | 29 | 331 |
| Überführung nach auswts. | 7 | 7 | 11 | 9 | 2 | 6 | 9 | 8 | 5 | 9 | 4 | 7 | 84 |
| Armenbegräbnisse | 10 | 11 | 7 | 6 | 5 | 8 | 5 | 5 | 5 | 6 | 6 | 10 | 84 |
| Z u s a m m e n | 47 | 54 | 60 | 57 | 36 | 49 | 48 | 43 | 40 | 57 | 44 | 59 | 594 |

Vergleichszahlen.

| J a h r | Privatbegräbnisse | Überführung n. auswts. | Armenbegräbnisse | Einäscherungen |
|---------|-------------------|------------------------|------------------|----------------|
| 1956 | 365 | | 86 | 64 |
| 1955 | 393 | | 83 | 47 |
| 1954 | 403 | | 100 | 58 |
| 1953 | 425 | | 100 | 62 |
| 1952 | 443 | | 89 | 55 |
| 1951 | 461 | | 106 | 43 |
| 1950 | 444 | | 93 | 34 |

VI. Allgemeine Fürsorge.

1. Städtische- u. private Kindergärten.

| Kindergärten | Durchschnittlicher Monatsbesuch im Jahre: | | | | | | | |
|---------------------------------|---|-------|-------|-------|-------|-------|-------|-------|
| | 1950 | 1951 | 1952 | 1953 | 1954 | 1955 | 1956 | 1957 |
| <u>Städtische Kindergärten:</u> | | | | | | | | |
| Gnigl, Schulstraße 7 | 87 | 73 | 66 | 64 | 58 | 91 | 89 | 79 |
| Lehen | 60 | 50 | 53 | 49 | 56 | 75 | 69 | 73 |
| Alpenstraße | 62 | 61 | 61 | 68 | 64 | 61 | 44 | 43 |
| Alpenstraße (Krabbelstube) | 25 | 19 | 18 | 18 | 15 | 14 | 15 | 12 |
| Liefering | 58 | 74 | 107 | 104 | 89 | 75 | 64 | 64 |
| Maxglan | 66 | 67 | 64 | 53 | 54 | 38 | 33 | 40 |
| Itzling | 61 | 113 | 105 | 106 | 116 | 97 | 84 | 67 |
| Lager Lexenfeld | 31 | 35 | 27 | 25 | 27 | 29 | 29 | 29 |
| Schallmoos (eröffnet 21.7.1956) | - | - | - | - | - | - | 166 | 156 |
| <u>Private Kindergärten:</u> | | | | | | | | |
| Aigen, Reinholdgasse 16 | 48 | 41 | 43 | 39 | 31 | 29 | 24 | 21 |
| Griesgasse 8 | 59 | 61 | 57 | 62 | 43 | 45 | 39 | 33 |
| Kendlersiedlung | 33 | 39 | 40 | 50 | 46 | 44 | 37 | 39 |
| Liefering, Lexengasse 1 | 91 | 93 | 100 | 95 | 100 | 91 | 86 | 74 |
| Maxglan, Villagasse 1 | 143 | 118 | 127 | 140 | 134 | 145 | 129 | 119 |
| Nonntal, Petersbrunnstraße 3 | 86 | 92 | 69 | 93 | 86 | 79 | 80 | 69 |
| Parsch, Gaisbergstraße 27 | 51 | 49 | 49 | 49 | 48 | 45 | 45 | 36 |
| Scherzhausen, Fasaneriestraße | 40 | 39 | 39 | 41 | 37 | 26 | 45 | 55 |
| Schwarzstraße 35 | 119 | 113 | 111 | 111 | 96 | 87 | 59 | 55 |
| Plainstraße (St. Elisabeth) | 56 | 52 | 54 | 48 | 33 | 29 | 28 | 31 |
| Lager Rosittenkaserne | 79 | 49 | 42 | 41 | 44 | 43 | 33 | 23 |
| Lager Maxglan | 16 | 44 | 38 | 29 | 28 | 25 | 18 | - |
| Lager Parsch, B.27 | - | - | - | - | 38 | 32 | 27 | 28 |
| Z u s a m m e n | 1.271 | 1.282 | 1.270 | 1.285 | 1.243 | 1.200 | 1.243 | 1.146 |

2.) Kinder- und Schülerheime.

| Heime | Eingeschriebene Kinder und Schüler | | | | | | | |
|----------------------------------|---|------|------|-------|-------|-------|-------|-------|
| | Durchschnittlicher Monatsbesuch im Jahre: | | | | | | | |
| | 1950 | 1951 | 1952 | 1953 | 1954 | 1955 | 1956 | 1957 |
| Kinderheim Itzling | 45 | 52 | 58 | 60 | 56 | 53 | 49 | 53 |
| Knabenheim Parsch | 39 | 35 | 36 | 36 | 36 | 35 | 33 | 37 |
| JohannesschlöBl, Mönchsberg | 51 | 52 | 58 | 59 | 57 | 59 | 50 | 47 |
| Schülerheim, Aignerstraße | 61 | 73 | 63 | 68 | 64 | 73 | 78 | 79 |
| Borromäum, Gaisbergstraße | 225 | 254 | 218 | 214 | 208 | 194 | 197 | 204 |
| Edmundsburg, Mönchsberg | 94 | 85 | 90 | 84 | 86 | 87 | 77 | 76 |
| Lehrerhaus, Leopoldskron | 48 | 49 | 50 | 53 | 55 | 55 | 54 | 55 |
| St. Josefsheim, Fürsorge-Anstalt | 98 | 104 | 127 | 140 | 151 | 136 | 126 | 109 |
| St. Sebastian, Linzergasse | - | - | - | - | 74 | 94 | 92 | 93 |
| Landes-Taubstummenanstalt | 65 | 72 | 71 | 80 | 71 | 78 | 78 | 81 |
| Ursulinenkloster | 151 | 142 | 129 | 133 | 155 | 139 | 142 | 137 |
| Konvikt St. Peter | 41 | 39 | 28 | 25 | 28 | 29 | 27 | 30 |
| Rupertinum | - | - | - | 58 | 61 | 59 | 64 | 63 |
| Z u s a m m e n | 918 | 957 | 928 | 1.010 | 1.102 | 1.091 | 1.067 | 1.064 |

3.) Krankenhäuser und Altersheime.

(Stand jeweils am 15.d.Monats)

| Anstalten und Heime | Insassen ohne Pflegepersonal | | | | | | | |
|------------------------------------|------------------------------------|-------|-------|-------|-------|-------|-------|-------|
| | Monatsdurchschnittsstand im Jahre: | | | | | | | |
| | 1950 | 1951 | 1952 | 1953 | 1954 | 1955 | 1956 | 1957 |
| Städt. Altersheim | 335 | 354 | 361 | 362 | 386 | 394 | 397 | 396 |
| Asyl Riedenburg | 125 | 137 | 128 | 143 | 148 | 139 | 138 | 138 |
| Flüchtlings-Altersheim (ab 1.1.56) | - | - | - | - | - | - | 151 | 127 |
| Josefsheim, Gaisbergstraße | 5 | 7 | 9 | 13 | 15 | 15 | 15 | 15 |
| Landesheilanstalt | 478 | 478 | 490 | 467 | 491 | 499 | 475 | 487 |
| Landessiechenanstalt | 72 | 73 | 74 | 75 | 75 | 74 | 69 | 70 |
| Blindenheim | 29 | 27 | 27 | 28 | 28 | 27 | 26 | 23 |
| Landeskrankenhaus, Erwachsene | 871 | 833 | 863 | 899 | 842 | 992 | 988 | 993 |
| Landeskrankenhaus, Kinder | 202 | 181 | 175 | 177 | 188 | 191 | 174 | 169 |
| Diakonissen-Sanatorium | 43 | 40 | 36 | 39 | 37 | 34 | 32 | 37 |
| Wehrle-Sanatorium | - | 43 | 43 | 40 | 36 | 41 | 34 | 42 |
| Spital d. Barmherz. Brüder | - | 99 | 120 | 129 | 134 | 151 | 141 | 143 |
| Unfallkrankenhaus | - | - | - | - | 134 | 141 | 149 | 145 |
| Z u s a m m e n | 2.160 | 2.272 | 2.326 | 2.372 | 2.514 | 2.698 | 2.789 | 2.785 |

4. Pflégelingsstand des "Städtischen Altersheimes" vom Jahre 1947 bis 1957.

| J a h r | M ä n n e r | | | | F r a u e n | | | | Z u s a m m e n | | | |
|---------|-----------------------|----------|----------|-----------------------|-------------------------|----------|----------|-----------------------|-------------------------|----------|----------|-----------------------|
| | Stand am Jahresanfang | Zu- gang | Ab- gang | Stand am Jahres- ende | Stand am Jahres- anfang | Zu- gang | Ab- gang | Stand am Jahres- ende | Stand am Jahres- anfang | Zu- gang | Ab- gang | Stand am Jahres- ende |
| 1947 | 110 | 22 | 24 | 108 | 205 | 45 | 34 | 216 | 315 | 67 | 58 | 324 |
| 1948 | 108 | 30 | 31 | 107 | 216 | 44 | 53 | 207 | 324 | 74 | 84 | 314 |
| 1949 | 107 | 40 | 28 | 119 | 207 | 56 | 46 | 217 | 314 | 96 | 74 | 336 |
| 1950 | 119 | 26 | 24 | 121 | 217 | 47 | 40 | 224 | 336 | 73 | 64 | 345 |
| 1951 | 121 | 29 | 19 | 131 | 224 | 41 | 40 | 225 | 345 | 70 | 59 | 356 |
| 1952 | 131 | 20 | 17 | 134 | 225 | 41 | 37 | 229 | 356 | 61 | 54 | 363 |
| 1953 | 134 | 21 | 25 | 130 | 229 | 46 | 34 | 241 | 363 | 67 | 59 | 371 |
| 1954 | 130 | 35 | 26 | 139 | 241 | 57 | 42 | 256 | 371 | 92 | 68 | 395 |
| 1955 | 139 | 33 | 32 | 140 | 256 | 50 | 49 | 257 | 395 | 83 | 81 | 397 |
| 1956 | 140 | 24 | 34 | 130 | 257 | 47 | 45 | 259 | 397 | 71 | 79 | 389 |
| 1957 | 130 | 37 | 46 | 121 | 259 | 59 | 46 | 272 | 389 | 96 | 92 | 393 |

5. Die Unterstützten der "geschlossenen Fürsorge".

| Heime und Anstalten | Jän. | Feb. | März | April | Mai | Juni | Juli | Aug. | Sept. | Okt. | Nov. | Dez. |
|---|-------------------------------|---------|------|-------|-----|------|------|------|-------|------|------|------|
| | | 1 9 5 7 | | | | | | | | | | |
| In Heimen (Altersheim) | 327 | 321 | 327 | 329 | 314 | 314 | 314 | 313 | 313 | 314 | 314 | 320 |
| Verpflegsfälle im Landeskrankenhaus | 65 | 60 | 56 | 57 | 59 | 63 | 63 | 52 | 51 | 60 | 63 | 60 |
| Blinde, Taubstumme und Sonstige | 17 | 17 | 18 | 18 | 16 | 16 | 18 | 18 | 18 | 18 | 18 | 18 |
| Geistesranke und Geistesschwache | 104 | 103 | 95 | 97 | 85 | 84 | 84 | 83 | 86 | 85 | 82 | 85 |
| Kinder v.0 - 14 J. in Heimen u.Anstalt. | 141 | 146 | 161 | 166 | 157 | 160 | 159 | 157 | 156 | 154 | 156 | 157 |
| Z u s a m m e n | 654 | 647 | 657 | 667 | 631 | 637 | 638 | 623 | 624 | 631 | 633 | 640 |
| | V e r g l e i c h z u 1 9 5 6 | | | | | | | | | | | |
| In Heimen (Altersheim) | 223 | 223 | 224 | 223 | 225 | 227 | 222 | 223 | 224 | 224 | 221 | 210 |
| Verpflegsfälle im Landeskrankenhaus | 72 | 73 | 56 | 63 | 77 | 57 | 56 | 58 | 60 | 45 | 51 | 72 |
| Blinde, Taubstumme und Sonstige | 37 | 36 | 36 | 50 | 50 | 50 | 51 | 50 | 52 | 13 | 13 | 13 |
| Geistesranke und Geistesschwache | 61 | 60 | 60 | 110 | 111 | 114 | 109 | 108 | 110 | 108 | 105 | 102 |
| Kinder v.0 - 14 J. in Heimen u.Anstalt. | 102 | 101 | 99 | 111 | 114 | 121 | 116 | 121 | 122 | 123 | 124 | 127 |
| Z u s a m m e n | 495 | 493 | 475 | 557 | 577 | 569 | 554 | 560 | 568 | 513 | 514 | 524 |

6. Unterstützte der "offenen Fürsorge" im Jahre 1957.

O r t s a r m e

| Unterstützte | Jän. | Feb. | März | April | Mai | Juni | Juli | Aug. | Sept. | Okt. | Nov. | Dez. |
|---------------------------|-------|-------|-------|-------|-------|-------|-------|-------|-------|-------|-------|-------|
| Über 65 Jahre | 323 | 330 | 319 | 320 | 321 | 320 | 320 | 317 | 316 | 315 | 316 | 319 |
| Erwachsene arbeitsfähig | 316 | 320 | 314 | 318 | 322 | 324 | 318 | 313 | 309 | 306 | 307 | 311 |
| Erwachsene arbeitsunfähig | 321 | 330 | 323 | 320 | 322 | 316 | 321 | 320 | 321 | 319 | 319 | 320 |
| Kinder unter 16 Jahre | 305 | 305 | 301 | 300 | 300 | 299 | 302 | 300 | 299 | 300 | 300 | 303 |
| Z u s a m m e n | 1.265 | 1.285 | 1.257 | 1.258 | 1.265 | 1.259 | 1.261 | 1.250 | 1.245 | 1.240 | 1.242 | 1.253 |

V e r g l e i c h s z a h l e n .

| | | | | | | | | | | | | |
|-----------|-------|-------|-------|-------|-------|-------|-------|-------|-------|-------|-------|-------|
| Jahr 1956 | 1.163 | 1.176 | 1.178 | 1.195 | 1.216 | 1.227 | 1.239 | 1.251 | 1.261 | 1.220 | 1.252 | 1.270 |
| Jahr 1955 | 1.077 | 1.078 | 1.042 | 1.042 | 1.026 | 1.046 | 1.012 | 1.019 | 1.015 | 1.098 | 1.109 | 1.134 |
| Jahr 1954 | 1.140 | 1.155 | 1.174 | 1.174 | 1.181 | 1.302 | 1.181 | 1.208 | 1.164 | 1.204 | 1.193 | 1.053 |
| Jahr 1953 | 1.086 | 1.102 | 1.088 | 1.129 | 1.146 | 1.146 | 1.147 | 1.170 | 1.139 | 1.121 | 1.117 | 1.109 |

S o z i a l r e n t n e r .

| Unterstützte | Jän. | Feb. | März | April | Mai | Juni | Juli | Aug. | Sept. | Okt. | Nov. | Dez. |
|---------------------------|------|------|------|-------|-----|------|------|------|-------|------|------|------|
| Über 65 Jahre | 49 | 41 | 41 | 38 | 38 | 38 | 37 | 36 | 35 | 35 | 34 | 34 |
| Erwachsene arbeitsfähig | 32 | 32 | 32 | 33 | 36 | 34 | 34 | 34 | 33 | 33 | 33 | 33 |
| Erwachsene arbeitsunfähig | 19 | 17 | 17 | 17 | 19 | 20 | 17 | 17 | 18 | 18 | 18 | 18 |
| Kinder unter 16 Jahre | 20 | 10 | 10 | 10 | 8 | 9 | 8 | 8 | 9 | 9 | 9 | 9 |
| Z u s a m m e n | 120 | 100 | 100 | 98 | 101 | 101 | 96 | 95 | 95 | 95 | 94 | 94 |

V e r g l e i c h s z a h l e n .

| | | | | | | | | | | | | |
|-----------|-----|-----|-----|-----|-----|-----|-----|-----|-----|-----|-----|-----|
| Jahr 1956 | 107 | 121 | 125 | 127 | 134 | 138 | 133 | 137 | 131 | 113 | 125 | 120 |
| Jahr 1955 | 92 | 102 | 110 | 110 | 109 | 114 | 121 | 124 | 125 | 124 | 125 | 117 |
| Jahr 1954 | 72 | 74 | 70 | 70 | 69 | 68 | 70 | 72 | 73 | 76 | 77 | 84 |
| Jahr 1953 | 58 | 56 | 57 | 57 | 56 | 56 | 62 | 62 | 66 | 58 | 63 | 65 |

K l e i n r e n t n e r h i l f e .

| Unterstützte | Jän. | Feb. | März | April | Mai | Juni | Juli | Aug. | Sept. | Okt. | Nov. | Dez. |
|---------------------------|------|------|------|-------|-----|------|------|------|-------|------|------|------|
| Über 65 Jahre | 1 | 1 | 1 | 1 | 1 | 1 | 1 | 1 | 1 | 1 | 1 | 1 |
| Erwachsene arbeitsfähig | - | - | - | - | - | - | - | - | - | - | - | - |
| Erwachsene arbeitsunfähig | - | - | - | - | - | - | - | - | - | - | - | - |
| Kinder unter 16 Jahre | - | - | - | - | - | - | - | - | - | - | - | - |
| Z u s a m m e n | 1 | 1 | 1 | 1 | 1 | 1 | 1 | 1 | 1 | 1 | 1 | 1 |

V e r g l e i c h s z a h l e n .

| | | | | | | | | | | | | |
|-----------|---|---|---|---|---|---|---|---|---|---|---|---|
| Jahr 1956 | 2 | 2 | 2 | 2 | 2 | 2 | 2 | 2 | 2 | 2 | 2 | 2 |
| Jahr 1955 | 4 | 3 | 3 | 3 | 3 | 3 | 3 | 3 | 2 | 2 | 2 | 2 |
| Jahr 1954 | 5 | 5 | 5 | 5 | 5 | 4 | 4 | 4 | 4 | 4 | 4 | 4 |
| Jahr 1953 | 8 | 8 | 8 | 8 | 8 | 8 | 8 | 8 | 6 | 6 | 6 | 6 |

Fortsetzung.

Unterstützte der "offenen Fürsorge" im Jahre 1957.

Kleinrentner - Fürsorge

| Unterstützte | Jän. | Feb. | März | April | Mai | Juni | Juli | Aug. | Sept. | Okt. | Nov. | Dez. |
|---------------------------|------|------|------|-------|-----|------|------|------|-------|------|------|------|
| Über 65 Jahre | 10 | 10 | 10 | 10 | 10 | 10 | 10 | 10 | 10 | 10 | 10 | 10 |
| Erwachsene arbeitsfähig | - | - | - | - | - | - | - | - | - | - | - | - |
| Erwachsene arbeitsunfähig | - | - | - | - | - | - | - | - | - | - | - | - |
| Kinder unter 16 Jahre | - | - | - | - | - | - | - | - | - | - | - | - |
| Z u s a m m e n | 10 | 10 | 10 | 10 | 10 | 10 | 10 | 10 | 10 | 10 | 10 | 10 |

Vergleichszahlen.

| | | | | | | | | | | | | |
|-----------|----|----|----|----|----|----|----|----|----|----|----|----|
| Jahr 1956 | 11 | 11 | 10 | 10 | 10 | 10 | 10 | 10 | 10 | 10 | 10 | 10 |
| Jahr 1955 | 12 | 12 | 12 | 12 | 12 | 12 | 12 | 12 | 11 | 11 | 11 | 11 |
| Jahr 1954 | 11 | 11 | 12 | 12 | 12 | 12 | 12 | 13 | 12 | 12 | 12 | 12 |
| Jahr 1953 | 13 | 13 | 13 | 13 | 13 | 13 | 13 | 13 | 11 | 11 | 11 | 11 |

Kriegsbeschädigte.

| Unterstützte | Jän. | Feb. | März | April | Mai | Juni | Juli | Aug. | Sept. | Okt. | Nov. | Dez. |
|---------------------------|------|------|------|-------|-----|------|------|------|-------|------|------|------|
| Über 65 Jahre | 3 | 3 | 3 | 3 | 3 | 3 | 3 | 3 | 3 | 3 | 3 | 3 |
| Erwachsene arbeitsfähig | 6 | 6 | 6 | 6 | 6 | 5 | 5 | 5 | 5 | 5 | 5 | 5 |
| Erwachsene arbeitsunfähig | 3 | 3 | 3 | 3 | 3 | 3 | 3 | 3 | 3 | 3 | 3 | 3 |
| Kinder unter 16 Jahre | 5 | 5 | 5 | 5 | 5 | 5 | 5 | 4 | 4 | 4 | 4 | 4 |
| Z u s a m m e n | 17 | 17 | 17 | 17 | 17 | 16 | 16 | 15 | 15 | 15 | 15 | 15 |

Vergleichszahlen.

| | | | | | | | | | | | | |
|-----------|----|----|----|----|----|----|----|----|----|----|----|----|
| Jahr 1956 | 19 | 19 | 19 | 19 | 19 | 19 | 19 | 19 | 19 | 19 | 19 | 17 |
| Jahr 1955 | 18 | 19 | 22 | 22 | 22 | 20 | 20 | 20 | 19 | 19 | 19 | 19 |
| Jahr 1954 | 14 | 14 | 12 | 12 | 12 | 15 | 14 | 14 | 14 | 14 | 14 | 14 |
| Jahr 1953 | 16 | 14 | 14 | 14 | 14 | 14 | 14 | 14 | 12 | 12 | 14 | 14 |

Kriegshinterbliebene.

| Unterstützte | Jän. | Feb. | März | April | Mai | Juni | Juli | Aug. | Sept. | Okt. | Nov. | Dez. |
|---------------------------|------|------|------|-------|-----|------|------|------|-------|------|------|------|
| Über 65 Jahre | 11 | 9 | 9 | 8 | 8 | 8 | 8 | 8 | 8 | 8 | 8 | 8 |
| Erwachsene arbeitsfähig | 7 | 7 | 7 | 7 | 7 | 7 | 7 | 7 | 7 | 7 | 7 | 6 |
| Erwachsene arbeitsunfähig | 13 | 13 | 13 | 10 | 10 | 10 | 10 | 10 | 10 | 10 | 10 | 10 |
| Kinder unter 16 Jahre | 4 | 4 | 4 | 4 | 4 | 4 | 4 | 4 | 4 | 4 | 4 | 4 |
| Z u s e m m e n | 35 | 33 | 33 | 29 | 29 | 29 | 29 | 29 | 29 | 29 | 29 | 28 |

Vergleichszahlen.

| | | | | | | | | | | | | |
|-----------|----|----|----|----|----|----|----|----|----|----|----|----|
| Jahr 1956 | 35 | 35 | 35 | 35 | 35 | 39 | 39 | 40 | 40 | 35 | 35 | 35 |
| Jahr 1955 | 30 | 30 | 27 | 28 | 29 | 30 | 32 | 32 | 33 | 35 | 34 | 35 |
| Jahr 1954 | 27 | 27 | 26 | 26 | 26 | 26 | 26 | 26 | 27 | 29 | 29 | 30 |
| Jahr 1953 | 30 | 28 | 27 | 27 | 28 | 28 | 29 | 28 | 28 | 31 | 28 | 27 |

Fortsetzung.

Unterstützte der "offenen Fürsorge" im Jahre 1957.

Auswärts-Unterstützte:

| Unterstützte | Jän. | Feb. | März | April | Mai | Juni | Juli | Aug. | Sept. | Okt. | Nov. | Dez. |
|---------------------------|------|------|------|-------|-----|------|------|------|-------|------|------|------|
| Über 65 Jahre | 11 | 11 | 11 | 11 | 11 | 10 | 10 | 11 | 10 | 10 | 10 | 10 |
| Erwachsene arbeitsfähig | 7 | 7 | 7 | 7 | 7 | 7 | 7 | 7 | 7 | 7 | 7 | 7 |
| Erwachsene arbeitsunfähig | 1 | 1 | 1 | 1 | 1 | 1 | 2 | 2 | 3 | 3 | 3 | 3 |
| Kinder unter 16 Jahre | 21 | 21 | 21 | 21 | 21 | 20 | 20 | 19 | 18 | 17 | 17 | 17 |
| Z u s a m m e n | 40 | 40 | 40 | 40 | 40 | 38 | 39 | 39 | 38 | 37 | 37 | 37 |

Vergleichszahlen.

| | | | | | | | | | | | | |
|-----------|----|----|----|----|----|----|----|----|----|----|----|----|
| Jahr 1956 | 39 | 39 | 39 | 39 | 39 | 39 | 40 | 40 | 40 | 41 | 41 | 41 |
| Jahr 1955 | 43 | 42 | 40 | 39 | 39 | 39 | 39 | 39 | 39 | 39 | 39 | 39 |
| Jahr 1954 | 56 | 58 | 57 | 57 | 57 | 62 | 44 | 43 | 43 | 43 | 42 | 42 |
| Jahr 1953 | 50 | 52 | 52 | 52 | 52 | 52 | 53 | 53 | 53 | 52 | 53 | 54 |

Pflegekinder und minderjährige Unterstützte (Stadt).

| Unterstützte | Jän. | Feb. | März | April | Mai | Juni | Juli | Aug. | Sept. | Okt. | Nov. | Dez. |
|------------------------------|------|------|------|-------|-----|------|------|------|-------|------|------|------|
| Minderjährige arbeitsfähig | 2 | 2 | 2 | 2 | 2 | 2 | 2 | 2 | 2 | 2 | 2 | 2 |
| Minderjährige arbeitsunfähig | 6 | 6 | 6 | 6 | 6 | 5 | 5 | 5 | 5 | 5 | 5 | 5 |
| Kinder unter 16 Jahre | 93 | 94 | 92 | 90 | 87 | 90 | 89 | 90 | 90 | 90 | 90 | 91 |
| Z u s a m m e n | 101 | 102 | 100 | 98 | 95 | 97 | 96 | 97 | 97 | 97 | 97 | 98 |

Vergleichszahlen.

| | | | | | | | | | | | | |
|-----------|-----|-----|-----|-----|-----|-----|-----|-----|-----|-----|-----|-----|
| Jahr 1956 | 105 | 109 | 115 | 119 | 118 | 122 | 120 | 121 | 124 | 101 | 101 | 100 |
| Jahr 1955 | 44 | 51 | 53 | 55 | 55 | 56 | 63 | 62 | 88 | 91 | 90 | 96 |
| Jahr 1954 | 31 | 36 | 33 | 33 | 35 | 37 | 36 | 43 | 46 | 47 | 45 | 53 |
| Jahr 1953 | 18 | 19 | 19 | 20 | 21 | 21 | 21 | 22 | 22 | 22 | 26 | 27 |

Pflegekinder und minderjährige Unterstützte (Auswärts).

| Unterstützte | Jän. | Feb. | März | April | Mai | Juni | Juli | Aug. | Sept. | Okt. | Nov. | Dez. |
|------------------------------|------|------|------|-------|-----|------|------|------|-------|------|------|------|
| Minderjährige arbeitsfähig | - | - | - | - | - | - | - | - | - | - | - | - |
| Minderjährige arbeitsunfähig | - | - | - | - | - | - | - | - | - | - | - | - |
| Kinder unter 16 Jahre | 41 | 43 | 43 | 44 | 45 | 44 | 44 | 45 | 45 | 46 | 46 | 46 |
| Z u s a m m e n | 41 | 43 | 43 | 44 | 45 | 44 | 44 | 45 | 45 | 46 | 46 | 46 |

Vergleichszahlen.

| | | | | | | | | | | | | |
|-----------|----|----|----|----|----|----|----|----|----|----|----|----|
| Jahr 1956 | 41 | 41 | 41 | 42 | 42 | 42 | 42 | 41 | 42 | 41 | 41 | 41 |
| Jahr 1955 | 34 | 36 | 36 | 38 | 38 | 38 | 38 | 38 | 39 | 40 | 39 | 41 |
| Jahr 1954 | 36 | 38 | 37 | 37 | 37 | 40 | 28 | 28 | 29 | 33 | 33 | 34 |
| Jahr 1953 | 31 | 34 | 34 | 33 | 33 | 33 | 34 | 34 | 33 | 34 | 34 | 34 |

Fortsetzung
Unterstützte der "offenen Fürsorge" im Jahre 1957.

Ausländer - Fürsorge

| Unterstützte | Jän. | Feb. | März | April | Mai | Juni | Juli | Aug. | Sept. | Okt. | Nov. | Dez. |
|---------------------------|------|------|------|-------|-----|------|------|------|-------|------|------|------|
| Über 65 Jahre | 90 | 88 | 80 | 77 | 76 | 75 | 73 | 70 | 68 | 67 | 68 | 69 |
| Erwachsene arbeitsfähig | 73 | 71 | 70 | 66 | 60 | 55 | 57 | 52 | 50 | 50 | 50 | 52 |
| Erwachsene arbeitsunfähig | 70 | 70 | 68 | 68 | 71 | 70 | 67 | 65 | 64 | 63 | 63 | 63 |
| Kinder unter 16 Jahre | 59 | 58 | 55 | 53 | 54 | 53 | 60 | 48 | 47 | 47 | 48 | 48 |
| Z u s a m m e n | 292 | 287 | 273 | 264 | 261 | 253 | 247 | 235 | 229 | 227 | 229 | 232 |

Vergleichszahlen.

| | | | | | | | | | | | | |
|-----------|-----|-----|-----|-----|-----|-----|-----|-----|-----|-----|-----|-----|
| Jahr 1956 | 316 | 342 | 335 | 328 | 321 | 316 | 315 | 311 | 309 | 304 | 304 | 299 |
| Jahr 1955 | 277 | 315 | 330 | 317 | 310 | 304 | 293 | 286 | 292 | 299 | 308 | 326 |
| Jahr 1954 | 311 | 331 | 314 | 314 | 293 | 282 | 254 | 244 | 275 | 284 | 284 | 273 |
| Jahr 1953 | 342 | 362 | 351 | 341 | 351 | 342 | 326 | 310 | 313 | 308 | 312 | 299 |

Tbc - Fürsorge.

| Unterstützte | Jän. | Feb. | März | April | Mai | Juni | Juli | Aug. | Sept. | Okt. | Nov. | Dez. |
|---------------------------|------|------|------|-------|-----|------|------|------|-------|------|------|------|
| Über 65 Jahre | 1 | - | - | - | - | - | - | - | - | - | - | - |
| Erwachsene arbeitsfähig | - | - | - | - | - | - | - | - | - | - | - | - |
| Erwachsene arbeitsunfähig | 10 | 10 | 6 | 6 | 7 | 8 | 8 | 8 | 8 | 8 | 9 | 9 |
| Kinder unter 16 Jahre | 1 | 1 | - | - | - | - | - | - | - | - | - | - |
| Z u s a m m e n | 12 | 11 | 6 | 6 | 7 | 8 | 8 | 8 | 8 | 8 | 9 | 9 |

Vergleichszahlen.

| | | | | | | | | | | | | |
|-----------|----|----|----|----|----|----|----|----|----|----|----|----|
| Jahr 1956 | 29 | 28 | 27 | 25 | 25 | 25 | 22 | 21 | 21 | 16 | 16 | 16 |
| Jahr 1955 | 39 | 33 | 31 | 31 | 31 | 33 | 32 | 32 | 31 | 29 | 30 | 30 |
| Jahr 1954 | 45 | 49 | 47 | 47 | 45 | 41 | 41 | 37 | 44 | 46 | 45 | 44 |
| Jahr 1953 | 41 | 44 | 44 | 41 | 33 | 34 | 35 | 37 | 41 | 40 | 41 | 41 |

Tbc - Hilfe

| Unterstützte | Jän. | Feb. | März | April | Mai | Juni | Juli | Aug. | Sept. | Okt. | Nov. | Dez. |
|---------------------------|------|------|------|-------|-----|------|------|------|-------|------|------|------|
| Über 65 Jahre | - | - | - | - | - | - | - | - | - | - | - | - |
| Erwachsene arbeitsfähig | - | 1 | 1 | 4 | 4 | 3 | 4 | 4 | 4 | 4 | 4 | 4 |
| Erwachsene arbeitsunfähig | 19 | 20 | 19 | 17 | 17 | 16 | 16 | 15 | 15 | 15 | 15 | 14 |
| Kinder unter 16 Jahre | 6 | 6 | 6 | 6 | 6 | 6 | 6 | 5 | 4 | 4 | 4 | 4 |
| Z u s a m m e n | 25 | 27 | 26 | 27 | 27 | 25 | 26 | 24 | 23 | 23 | 23 | 22 |

Vergleichszahlen.

| | | | | | | | | | | | | |
|-----------|----|----|----|----|----|----|----|----|----|----|----|----|
| Jahr 1956 | 22 | 25 | 27 | 28 | 29 | 30 | 31 | 31 | 32 | 24 | 24 | 21 |
| Jahr 1955 | 64 | 54 | 47 | 35 | 35 | 37 | 37 | 37 | 25 | 24 | 21 | 22 |
| Jahr 1954 | 60 | 60 | 61 | 61 | 70 | 66 | 66 | 66 | 66 | 64 | 64 | 64 |
| Jahr 1953 | 45 | 45 | 40 | 41 | 39 | 39 | 47 | 47 | 48 | 63 | 63 | 61 |

Gesamtsumme der Unterstützten der "offenen Fürsorge".

| | | | | | | | | | | | | |
|---------------------|-------|-------|-------|-------|-------|-------|-------|-------|-------|-------|-------|-------|
| Summe v. Jahre 1957 | 1.959 | 1.956 | 1.906 | 1.892 | 1.898 | 1.881 | 1.873 | 1.848 | 1.835 | 1.828 | 1.832 | 1.845 |
| Summe v. Jahre 1956 | 1.889 | 1.948 | 1.953 | 1.969 | 1.990 | 2.009 | 2.012 | 2.024 | 2.031 | 1.926 | 1.970 | 1.972 |
| Summe v. Jahre 1955 | 1.734 | 1.775 | 1.753 | 1.732 | 1.709 | 1.732 | 1.702 | 1.704 | 1.719 | 1.811 | 1.827 | 1.872 |
| Summe v. Jahre 1954 | 1.808 | 1.858 | 1.848 | 1.848 | 1.842 | 1.955 | 1.778 | 1.798 | 1.797 | 1.856 | 1.842 | 1.707 |
| Summe v. Jahre 1953 | 1.738 | 1.777 | 1.747 | 1.776 | 1.794 | 1.786 | 1.789 | 1.798 | 1.772 | 1.758 | 1.768 | 1.748 |

7. Jugendfürsorge im Jahre 1957.

Vormundschaft.

| Art der Fürsorge | Jän. | Feb. | März | Apr. | Mai | Juni | Juli | Aug. | Sept. | Okt. | Nov. | Dez. | S u m m e | | |
|--|-------|-------|-------|-------|-------|-------|-------|-------|-------|-------|-------|-------|-----------|-------|-------|
| | | | | | | | | | | | | | 1957 | 1956 | 1955 |
| Mündelstand | 3.372 | 3.358 | 3.366 | 3.367 | 3.326 | 3.338 | 3.349 | 3.374 | 3.365 | 3.371 | 3.379 | 3.398 | - | - | - |
| Neuzugänge | 32 | 17 | 21 | 30 | 25 | 27 | 29 | 30 | 31 | 25 | 19 | 18 | 304 | 278 | 335 |
| Anzahl der Abfälle | 64 | 48 | 27 | 47 | 75 | 26 | 28 | 16 | 50 | 32 | 22 | 11 | 446 | 502 | 547 |
| Vormundschaftsübernahmen | 19 | 17 | 14 | 18 | 9 | 11 | 10 | 11 | 10 | 13 | 11 | 12 | 155 | 215 | 200 |
| Anhäng.Amts-u.Rechtshilfefälle | 636 | 631 | 637 | 642 | 627 | 620 | 628 | 639 | 649 | 671 | 658 | 677 | - | - | - |
| Zugang von Rechtshilfefällen | 18 | 21 | 24 | 17 | 18 | 11 | 17 | 11 | 20 | 22 | 10 | 19 | 208 | 185 | 190 |
| Vaterschaftsanerkennungen | 17 | 20 | 13 | 20 | 23 | 19 | 16 | 24 | 28 | 28 | 17 | 18 | 243 | 200 | 222 |
| Eingebrachte Vaterschaftsklagen | 5 | 2 | 5 | 3 | 2 | 2 | 4 | 1 | 3 | 9 | 5 | 3 | 44 | 31 | 31 |
| Eingebrachte Mahnklagen | 2 | - | 2 | - | - | - | 1 | - | - | - | 1 | - | 6 | 11 | 20 |
| Strafanzeigen nach dem Unterhalts- schutzgesetz | 7 | 8 | 6 | 9 | 6 | 5 | 5 | 2 | 6 | 11 | 5 | 3 | 73 | 68 | 72 |
| Beantragte Exekutionsanträge | 31 | 20 | 22 | 27 | 27 | 17 | 49 | 27 | 42 | 45 | 33 | 29 | 369 | 285 | 288 |
| Erhobene andere Klagen | 1 | 1 | 4 | 3 | 2 | 2 | - | 2 | - | 6 | 1 | 2 | 24 | 14 | 17 |
| Namensgebungen (§ 165 ABGB) | 1 | 1 | 1 | 2 | 5 | 2 | 3 | 2 | 3 | 3 | - | 3 | 26 | 26 | 27 |
| Antrag auf Namensänderung | 1 | - | 1 | - | 1 | 3 | 2 | 2 | 2 | 3 | 1 | - | 16 | 12 | 12 |
| Legitimationsanträge | 21 | 6 | 5 | 15 | 12 | 7 | 5 | 5 | - | 6 | 5 | 6 | 93 | 64 | 132 |
| Abgeschlossene Adoptionen | 4 | 1 | 2 | 3 | - | 1 | 1 | 2 | - | 2 | - | 1 | 17 | 18 | 67 |
| Unterhaltserhöhungsanträge | 9 | 8 | 8 | 7 | 11 | 8 | 14 | 10 | 8 | 11 | 5 | 5 | 104 | 80 | 94 |
| Unterhaltsvergleiche | 37 | 42 | 30 | 31 | 18 | 20 | 18 | 24 | 31 | 50 | 19 | 28 | 348 | 261 | 344 |
| Rentenanträge | 2 | 3 | 1 | 2 | 2 | 4 | 2 | 4 | 3 | 7 | 2 | 2 | 34 | 22 | 46 |
| Anträge auf Fürsorgeerziehung | 2 | 8 | 1 | 3 | 3 | 5 | 5 | 3 | 6 | 25 | 3 | 4 | 68 | 87 | 97 |
| Anträge auf Fürsorgeunterstützung | 39 | 51 | 57 | 46 | 38 | 56 | 46 | 30 | - | 53 | 54 | 41 | 511 | 475 | 302 |
| Erhebungen für Jugendgericht | 23 | 29 | 24 | 7 | 14 | 22 | 25 | 6 | 10 | 21 | 15 | 13 | 209 | 195 | 167 |
| Erhebungen für Gericht | 4 | 13 | 21 | 14 | 11 | 17 | 14 | 10 | 9 | 15 | 18 | 6 | 152 | 117 | 241 |
| Erhebungen für Fürsorge | 99 | 126 | 126 | 130 | 122 | 107 | 108 | 74 | 88 | 140 | 105 | 102 | 1.327 | 1.357 | 2.179 |
| Erhebungen für Schulen | 72 | 43 | 59 | 35 | 36 | 32 | 21 | - | 11 | 29 | 57 | 25 | 420 | 395 | 357 |
| Erhebungen für Vormundschaft | 9 | 26 | 19 | 19 | 14 | 10 | 16 | 13 | 12 | 22 | 20 | 9 | 189 | 274 | 606 |
| Erhebungen für Erholungsfürsorge | 3 | 19 | 18 | 48 | 57 | 33 | 12 | 5 | - | 2 | 89 | 29 | 315 | 293 | 209 |
| Durchführung v.Schutzaufsichten | 11 | 13 | 8 | 8 | 7 | 4 | 12 | 8 | - | 7 | 9 | 3 | 90 | 175 | 167 |
| Durchführung v.Pflegestellenüber- prüfungen | 14 | 7 | 5 | 7 | 4 | 6 | 11 | 5 | 3 | 21 | 7 | 5 | 95 | 131 | 184 |
| Pflegekinderbesuche | 177 | 189 | 157 | 179 | 149 | 91 | 144 | 71 | 42 | 154 | 118 | 70 | 1.541 | 2.077 | 959 |
| Unterbringung in Heimen | 14 | 8 | 4 | 14 | 14 | 8 | 19 | 24 | 15 | 11 | 5 | 9 | 145 | 136 | 130 |
| Unterbringung v.Mj.in Familien- pflegeplätzen | 5 | 2 | 1 | 2 | 1 | - | 1 | 6 | - | 5 | 5 | 2 | 30 | 86 | 62 |
| Untersuchungen für Erholung | 2 | - | 29 | - | 55 | 133 | 38 | 21 | - | - | - | - | 278 | 431 | - |
| Erhebungen f.Kindergartenermäßi- gung | 10 | 4 | 7 | 3 | 1 | 96 | 9 | 2 | 2 | 7 | 4 | 27 | 172 | 138 | - |
| Bezirksgerichtsverhandlungen | 12 | 12 | 12 | 10 | 14 | 17 | 24 | 5 | 11 | 25 | 9 | 5 | 156 | 105 | - |
| Landesgerichtsverhandlungen | 9 | 14 | 13 | 14 | 16 | 32 | 3 | 36 | 8 | 16 | 24 | 29 | 214 | 54 | - |
| Erziehungsberatung (Heilpädagogik) | 12 | 18 | 14 | 10 | 12 | 13 | - | 6 | - | 2 | 20 | - | 107 | 174 | - |
| Gerichtliche Erziehungshilfe | 3 | 3 | 1 | 4 | - | 3 | 5 | 9 | - | - | 6 | - | 34 | - | - |

8. Städtische Volksküche.
(Jugendherberge-Glockeng.)
Verpflegungsausgabe und Übernachtungen in der Städt. Herberge.

| Monat | Verpflegungsausgabe | | | Übernachtungen in der Herberge |
|-----------|---------------------|--------|--------|-----------------------------------|
| | Früh | Mittag | Abend | |
| | Portionen | | | |
| | 1957 | | | |
| Jänner | 856 | 875 | 887 | 156 |
| Februar | 605 | 698 | 632 | 202 |
| März | 633 | 415 | 425 | 372 |
| April | 1.429 | 585 | 515 | 1.499 |
| Mai | 4.407 | 1.835 | 1.822 | 4.168 |
| Juni | 4.827 | 2.592 | 2.379 | 6.099 |
| Juli | 4.269 | 2.491 | 2.436 | 5.845 |
| August | 3.384 | 2.107 | 1.887 | 6.136 |
| September | 1.851 | 1.048 | 881 | 3.551 |
| Oktober | 671 | 343 | 359 | 701 |
| November | 568 | 326 | 303 | 316 |
| Dezember | 386 | 343 | 312 | 172 |
| Zusammen | 23.886 | 13.658 | 12.838 | 29.217 |

Vergleichszahlen.

| | | | | |
|------|--------|--------|--------|--------|
| 1956 | 28.075 | 18.035 | 16.906 | 29.930 |
| 1955 | 23.573 | 14.014 | 12.285 | 26.527 |
| 1954 | 21.078 | 11.458 | 11.406 | 27.646 |
| 1953 | 19.511 | 10.081 | 9.181 | 28.808 |
| 1952 | 16.676 | 7.856 | 7.934 | 21.256 |
| 1951 | 13.938 | 6.950 | 6.600 | 20.113 |

VII. Sozialversicherung.

1. Gebietskrankenkasse.

Mitgliederstand im Jahre 1957.

| M o n a t | Stand am Beginn des | | A n - | A b - | Stand am Ende des | | |
|-----------|---------------------|----------|------------------------|--------|-------------------|----------|-----------|
| | | | meldungen im Laufe des | | | | |
| | | | Berichtsmonats | | | | |
| | Männlich | Weiblich | | | Männlich | Weiblich | Insgesamt |
| Jänner | 62.181 | 44.875 | 8.697 | 8.611 | 61.741 | 45.399 | 107.140 |
| Februar | 61.741 | 45.399 | 6.098 | 5.237 | 62.170 | 45.831 | 108.001 |
| März | 62.170 | 45.831 | 6.743 | 6.838 | 62.107 | 45.797 | 107.904 |
| April | 62.107 | 45.797 | 7.748 | 7.761 | 62.231 | 45.661 | 107.892 |
| Mai | 62.231 | 45.661 | 8.514 | 6.793 | 63.032 | 46.583 | 109.615 |
| Juni | 63.032 | 46.583 | 6.916 | 5.693 | 63.334 | 47.503 | 110.837 |
| Juli | 63.334 | 47.503 | 8.107 | 6.345 | 64.211 | 48.388 | 112.599 |
| August | 64.211 | 48.388 | 6.468 | 5.681 | 64.521 | 48.865 | 113.386 |
| September | 64.521 | 48.865 | 10.355 | 11.986 | 63.879 | 47.876 | 111.755 |
| Oktober | 63.879 | 47.876 | 7.134 | 8.460 | 63.662 | 46.767 | 110.429 |
| November | 63.662 | 46.767 | 5.952 | 6.257 | 63.156 | 46.968 | 110.124 |
| Dezember | 63.156 | 46.968 | 5.745 | 6.657 | 62.260 | 46.952 | 109.212 |

Vergleichszahlen 1956.

| | | | | | | | |
|-----------|--------|--------|-------|-------|--------|--------|---------|
| Jänner | 61.346 | 43.507 | 9.946 | 9.185 | 61.833 | 43.781 | 105.614 |
| Februar | 61.833 | 43.781 | 6.400 | 6.260 | 61.730 | 44.024 | 105.754 |
| März | 61.730 | 44.024 | 7.201 | 6.515 | 62.167 | 44.259 | 106.426 |
| April | 62.167 | 44.259 | 9.466 | 9.451 | 62.502 | 43.939 | 106.441 |
| Mai | 62.502 | 43.039 | 8.408 | 6.519 | 63.237 | 45.093 | 108.330 |
| Juni | 63.237 | 45.093 | 8.331 | 7.049 | 63.670 | 45.864 | 109.534 |
| Juli | 63.670 | 45.864 | 8.288 | 6.490 | 64.540 | 46.792 | 111.332 |
| August | 64.540 | 46.792 | 6.789 | 6.427 | 64.584 | 47.110 | 111.694 |
| September | 64.584 | 47.110 | 6.709 | 8.006 | 64.108 | 46.289 | 110.397 |
| Oktober | 64.108 | 46.289 | 7.494 | 9.466 | 63.453 | 44.972 | 108.425 |
| November | 63.453 | 44.972 | 7.080 | 7.893 | 62.871 | 44.741 | 107.612 |
| Dezember | 62.871 | 44.741 | 6.071 | 6.627 | 62.181 | 44.875 | 107.056 |

Vergleichszahlen 1955.

| | | | | | | | |
|-----------|--------|--------|-------|-------|--------|--------|---------|
| Jänner | 61.105 | 42.717 | 8.245 | 9.131 | 60.173 | 42.763 | 102.936 |
| Februar | 60.173 | 42.763 | 6.073 | 5.288 | 60.574 | 43.147 | 103.721 |
| März | 60.574 | 43.147 | 6.956 | 6.953 | 60.219 | 43.505 | 103.724 |
| April | 60.219 | 43.505 | 9.062 | 8.031 | 61.369 | 43.386 | 104.755 |
| Mai | 61.369 | 43.386 | 8.690 | 6.833 | 62.377 | 44.235 | 106.612 |
| Juni | 62.377 | 44.235 | 7.969 | 6.380 | 62.951 | 45.250 | 108.201 |
| Juli | 62.951 | 45.250 | 8.096 | 7.239 | 63.433 | 45.625 | 109.058 |
| August | 63.433 | 45.625 | 6.586 | 6.080 | 63.796 | 45.768 | 109.564 |
| September | 63.796 | 45.768 | 6.850 | 8.522 | 63.056 | 44.836 | 107.892 |
| Oktober | 63.056 | 44.836 | 8.535 | 9.612 | 63.258 | 43.557 | 106.815 |
| November | 63.258 | 43.557 | 7.381 | 7.423 | 63.290 | 43.483 | 106.773 |
| Dezember | 63.290 | 43.483 | 5.956 | 7.877 | 61.346 | 43.506 | 104.852 |

2. Krankenfürsorge-Anstalt der pragmatischen Bediensteten
der Gemeinde Salzburg.

a) Mitgliederbewegung.

| Mitgliederstand am Jahresende 1957 | | | | | | | | | | | |
|--|--------|------|-------------------------|--------|------|--------|--------|---|------------------------|--------------------------------|----|
| A k t i v e | | | P e n s i o n i s t e n | | | Witwen | Waisen | Andere Angehörige (Ehegatten u. Kinder) | Gesamt-Mitgliederstand | Zu-u. Abgang während d. Jahres | |
| Männl. | Weibl. | Zus. | Männl. | Weibl. | Zus. | | | | | Zu | Ab |
| 737 | 66 | 803 | 171 | 9 | 180 | 160 | 4 | 1.675 | 2.822 | 12 | 41 |
| V e r g l e i c h s z a h l e n vom Jahre 1956 | | | | | | | | | | | |
| 769 | 69 | 838 | 152 | 7 | 159 | 160 | 4 | 1.690 | 2.851 | 12 | 64 |

b) Zur Leistungsvergütung eingebrachte Honorarnoten u. Rechnungen.

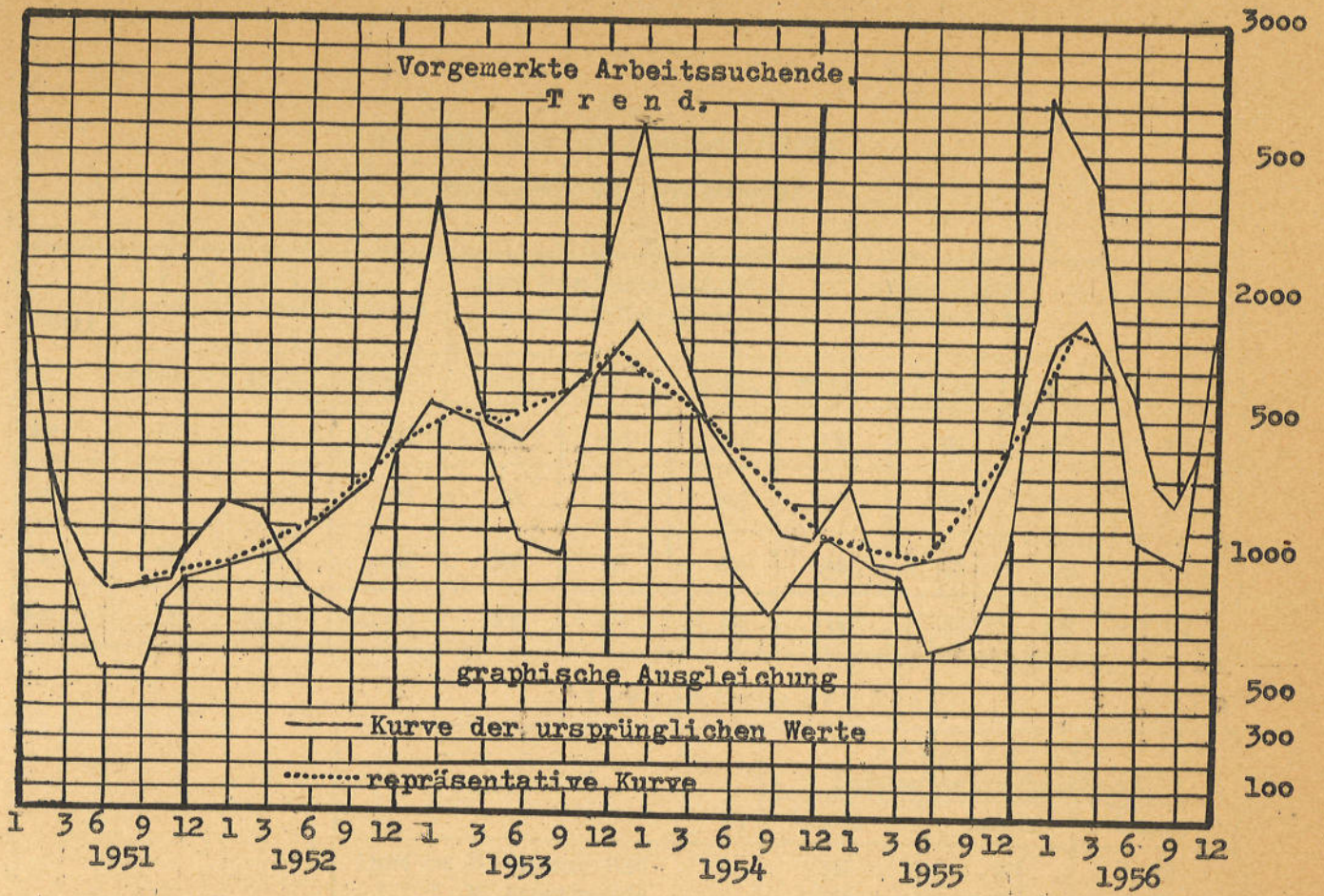
| Honorarnoten, Rezepte u. Rechnungen | 1957 | 1956 | Ordination, Krankenbesuche, Massagen, Bäder, Bestrahlungen u. sonst. Heilbehdlg. | 1957 | 1956 |
|--|---------------|---------------|--|---------------|---------------|
| <u>von:</u> | | | <u>Ordination:</u> | | |
| Praktischen Ärzten | 3.115 | 3.070 | Praktische Ärzte | 10.956 | 11.942 |
| Fachärzten | 1.989 | 1.691 | Fachärzte | 4.539 | 4.096 |
| Zahnärzten und Dentisten | 1.705 | 1.762 | <u>Besuche durch:</u> | | |
| Rezepte | 11.093 | 11.235 | Praktische Ärzte | 3.225 | 3.257 |
| Heilbehelfsrechnungen | 534 | 559 | Fachärzte | 291 | 310 |
| Rechnungen für Bäder u. Bestrahlungen | 544 | 464 | <u>Massagen und Bäder:</u> | 2.117 | 2.027 |
| Rechnungen f. öffentl. Krankenanstalten und Heilstätten | 297 | 256 | Bestrahlungen (ohne Röntgen) | 3.351 | 3.170 |
| Rechnungen von Privatkrankenanstalten | 81 | 65 | <u>Röntgenbehandlungen (ambulant):</u> | | |
| Rechnungen für ambulante Behandlungen und Sondergebühren | 395 | 371 | Diagnostik: Aufnahme | 655 | 524 |
| Rechnungen für Krankentransporte | 151 | 166 | Durchleuchtungen | 418 | 398 |
| Rechnungen für versch. Leistungen | 270 | 210 | Therapie (Bestrahlungen) | 256 | 148 |
| Z u s a m m e n | 20.174 | 19.849 | Z u s a m m e n | 25.808 | 25.872 |

(noch Krankenfürsorge-Anstalt der pragm. Bediensteten).
c) Aufnahme in Krankenanstalten und Verpflegstage.

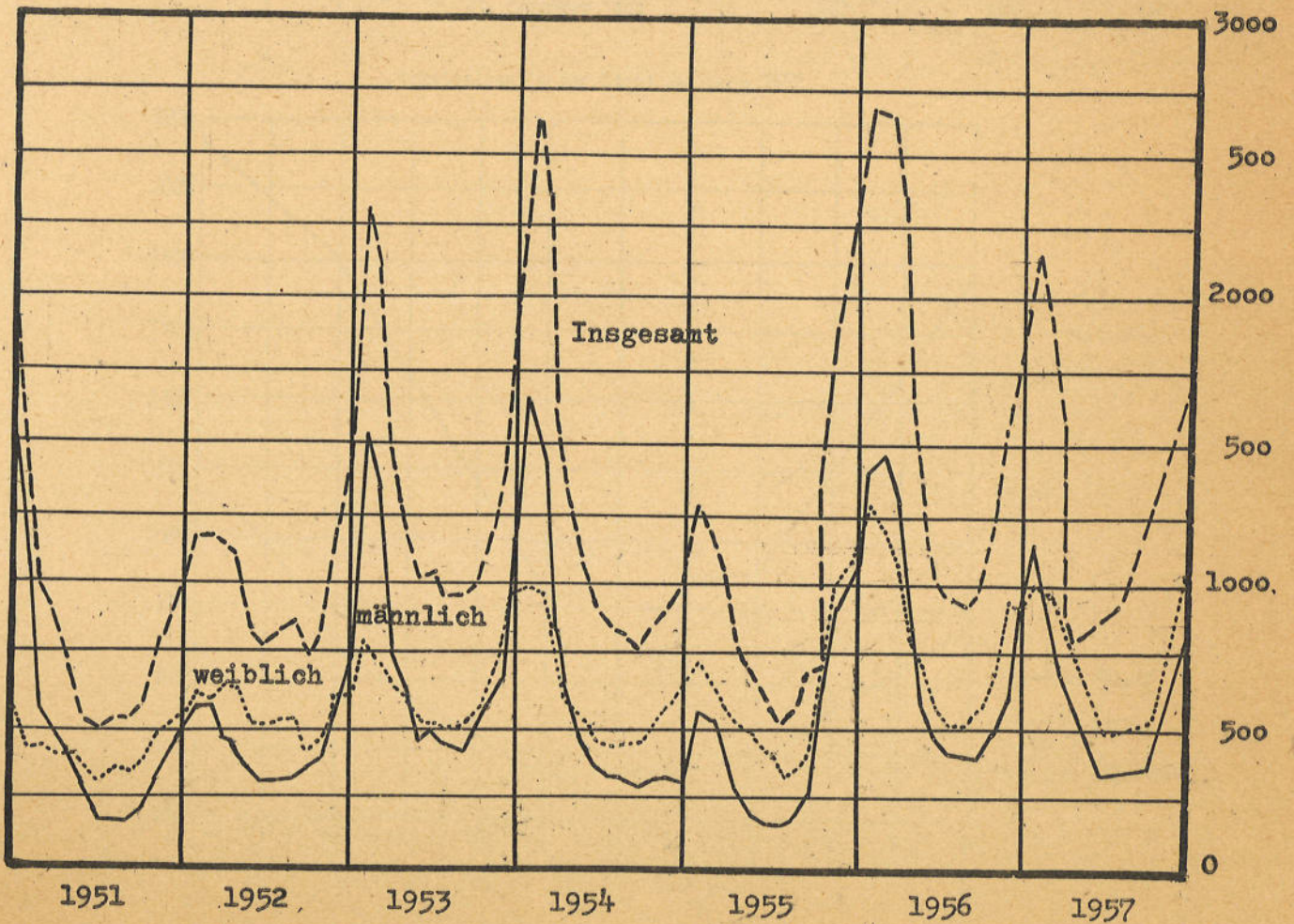
| Art der Anstalt | In Anstaltsbehandlung aufgenommene Patienten | | | |
|--------------------------------------|--|--------------------------|--------------------|--------------------------|
| | 1957 | | 1956 | |
| | Zahl der Patienten | Anzahl der Verpflegstage | Zahl der Patienten | Anzahl der Verpflegstage |
| <u>1.) Öffentliche Anstalten:</u> | | | | |
| a) Allgemeine Krankenhäuser | 259 | 3.818 | 229 | 4.232 |
| b) Unfallkrankenhaus | 19 | 127 | 22 | 170 |
| c) Landesheilanstalt | 13 | 402 | 3 | 9 |
| d) Heilstätten | 6 | 725 | 2 | 84 |
| <u>2.) Private Krankenanstalten:</u> | | | | |
| a) Sanatorien u. II. Kl. Krankenhaus | 81 | 1.094 | 65 | 848 |
| Z u s a m m e n | 378 | 6.166 | 321 | 5.343 |

d) Gesamtausgaben für Leistungen an Arztkosten, Heilfürsorge u. sonstige Zuwendungen.

| Art des Leistungsaufwandes an : | Leistungsbetrag in Schilling -u. Prozenten | | | |
|---|--|--------------|---------------------|--------------|
| | 1957 | | 1956 | |
| | S | % | S | % |
| <u>I.) Leistungen für Heilfürsorge:</u> | | | | |
| Prakt. Arzt | 206.200,90 | 13,89 | 204.894,50 | 14,72 |
| Facharzt | 111.190,90 | 7,49 | 92.728,95 | 6,65 |
| Zahnarzt | 223.403,80 | 15,06 | 194.173,20 | 13,93 |
| Heilmittel | 284.761,60 | 19,19 | 240.902,05 | 17,33 |
| Heilbehelfe | 56.064,30 | 3,77 | 42.654,45 | 3,06 |
| Bäder, Massagen etc. | 7.583,85 | 0,51 | 8.841,10 | 0,63 |
| Bestrahlungen | 19.884,-- | 1,34 | 20.832,-- | 1,50 |
| Röntgen | 25.724,50 | 1,74 | 19.376,-- | 1,40 |
| Öffentl. Krankenanstalten | 209.437,80 | 14,12 | 203.158,70 | 14,60 |
| Sondergebühren | 13.035,10 | 0,87 | 11.563,95 | 0,83 |
| Private Krankenanstalten | 116.137,-- | 7,83 | 76.005,10 | 5,46 |
| Überführungskosten | 3.485,20 | 0,23 | 5.524,86 | 0,40 |
| Wochenhilfe | 21.816,10 | 1,48 | 14.209,60 | 1,02 |
| Sterbegeld | 20.153,60 | 1,36 | 12.361,26 | 0,90 |
| <u>Erweiterte Heilbehandlung:</u> | | | | |
| a) Heilstätten | 29.201,-- | 1,95 | 4.956,-- | 0,35 |
| b) Kurbehandlungen etc. | 84.604,70 | 5,74 | 59.887,48 | 4,30 |
| <u>Außerordentliche Zuwendungen:</u> | | | | |
| a) Kindererhdlungsaktion | 13.950,-- | 0,94 | 15.107,55 | 1,08 |
| b) Andere Beihilfen | 4.464,20 | 0,30 | 4.596,80 | 0,33 |
| <u>II.) Unterstützungsfonds:</u> | - | - | 130.000,-- | 9,34 |
| <u>III.) Verwaltungsausgaben:</u> | 32.521,70 | 2,19 | 30.367,72 | 2,17 |
| I n s g e s a m t | 1.483.625,25 | 100 % | 1.392.141,27 | 100 % |



Arbeitslose in der Stadt Salzburg von 1951-1957.



VIII. Beschäftigung und Arbeitsvermittlung.

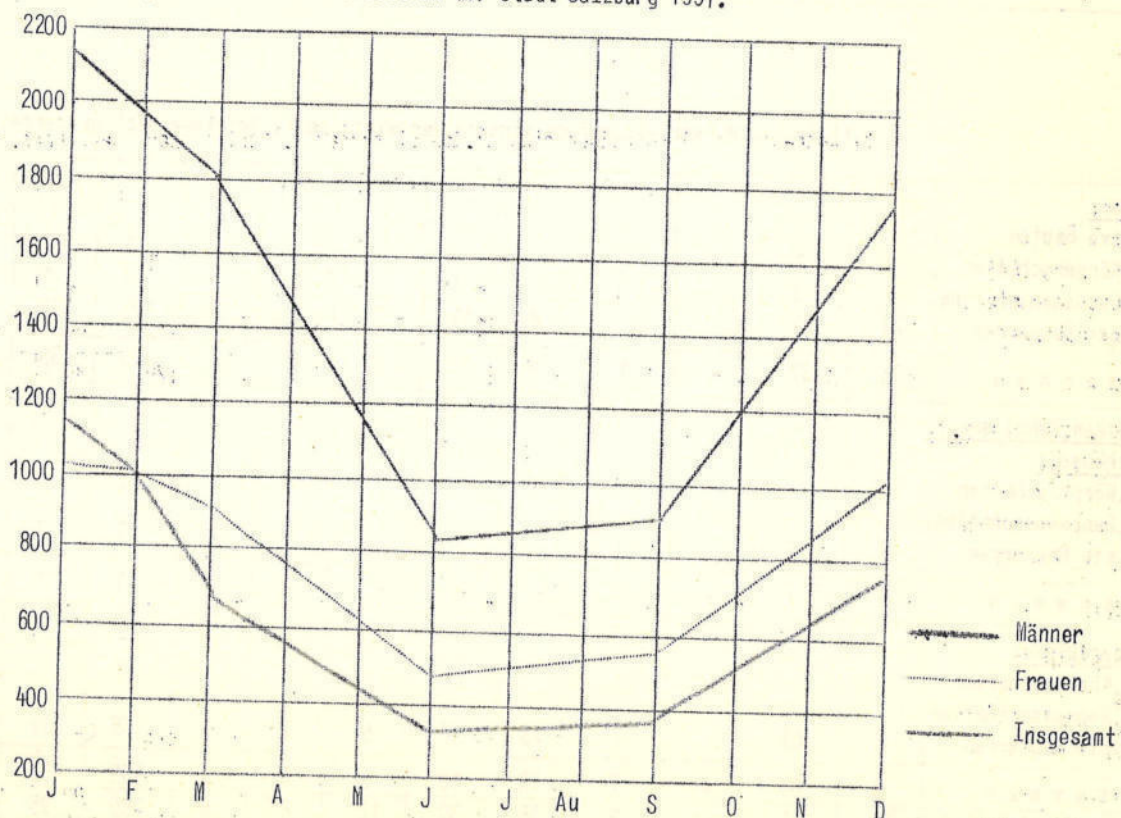
1. Arbeitslose in der Stadt Salzburg.

| Monat | Arbeitslose (vorgemerkte Arbeitssuchende) | | | davon Arbeitslosengeld- und Notstandshilfebezieher | | | offene Stellen (Stellenangebote) | | | Andrangs- ziffer |
|-------|--|--------|---------|---|--------|---------|-------------------------------------|--------|-------|---------------------|
| | männl. | weibl. | insges. | männl. | weibl. | insges. | Männer | Frauen | Summe | |
| März | 675 | 921 | 1.596 | 542 | 806 | 1.348 | 334 | 141 | 475 | 336 |
| Juni | 326 | 502 | 828 | 261 | 401 | 662 | 491 | 131 | 622 | 133 |
| Sept. | 362 | 547 | 909 | 288 | 396 | 684 | 348 | 91 | 439 | 207 |
| Dez. | 755 | 1.011 | 1.766 | 506 | 874 | 1.380 | 174 | 48 | 222 | 795 |

Vergleichszahlen.

| J a h r | A r b e i t s l o s e (vorgemerkte Arbeitssuchende) | | |
|-----------------------------|--|--------|---------|
| | männl. | weibl. | Insges. |
| Stand vom 31. Dezember 1956 | 881 | 929 | 1.810 |
| " " 31. Dezember 1955 | 1.055 | 1.069 | 2.124 |
| " " 31. Dezember 1954 | 336 | 689 | 1.025 |
| " " 31. Dezember 1953 | 1.139 | 953 | 2.092 |
| " " 31. Dezember 1952 | 723 | 629 | 1.352 |
| " " 31. Dezember 1951 | 447 | 544 | 991 |

Arbeitslose in der Stadt Salzburg 1957.



IX. Bau- und Wohnungswesen.
Bautätigkeit in der Stadt Salzburg im Jahre 1957.

a) Wohngebäude nach Bauherren.

| Art der Bauvorhaben | Anzahl der | | | davon Wohnungen mit: | | | | | | Insgesamt Wohnräume | davon Wohnungen mit: | | |
|----------------------------|-------------|------------|-----------------|----------------------|------------|------------|-----------|-----------|------------|---------------------|----------------------|------------|-----------|
| | Wohngebäude | Wohnungen | Einzelwohnräume | 1 | 2 | 3 | 4 | 5 | 6 und mehr | | Kücho | Bad | Garage |
| W o h n r ä u m e n | | | | | | | | | | | | | |
| Neubauten: | | | | | | | | | | | | | |
| a) Massive Bauten | | | | | | | | | | | | | |
| Öff. Körperschaften | 2 | 24 | | | | 24 | | | | 72 | | 24 | |
| Gem. Genossenschaften | 68 | 318 | | 6 | 83 | 195 | 20 | 7 | 7 | 914 | 129 | 311 | 2 |
| Private Bauherren | 230 | 354 | | 5 | 145 | 62 | 64 | 46 | 32 | 1.159 | 321 | 312 | 74 |
| Z u s a m m e n | 300 | 696 | - | 11 | 228 | 281 | 84 | 53 | 39 | 2.145 | 450 | 647 | 76 |
| b) Baracken, Behelfsbaut. | | | | | | | | | | | | | |
| Holzhäuser: | | | | | | | | | | | | | |
| Öff. Körperschaften | | | | | | | | | | | | | |
| Gem. Genossenschaften | | | | | | | | | | | | | |
| Private Bauherren | 5 | 5 | | 1 | 2 | 1 | 1 | | | 12 | 4 | 1 | 1 |
| Z u s a m m e n | 5 | 5 | - | 1 | 2 | 1 | 1 | - | - | 12 | 4 | 1 | 1 |
| Wiederaufbau: | | | | | | | | | | | | | |
| Öff. Körperschaften | 1 | 5 | | | 2 | 1 | | | 2 | 17 | 1 | 3 | |
| Gem. Genossenschaften | 1 | 8 | | | | 8 | | | | 24 | 8 | 8 | |
| Private Bauherren | 3 | 13 | 3 | 2 | 2 | 9 | | | | 36 | 13 | 10 | 3 |
| Z u s a m m e n | 5 | 26 | 3 | 2 | 4 | 18 | - | 2 | - | 77 | 22 | 21 | 3 |
| Zusammen Wohnbauten | 310 | 727 | 3 | 14 | 234 | 300 | 85 | 55 | 39 | 2.234 | 476 | 669 | 80 |

b) Wohn- und Betriebsgebäude einschl. landwirtschaftl. Betriebe nach Bauherren.

| | | | | | | | | | | | | | |
|------------------------------------|------------|------------|----------|-----------|------------|------------|-----------|-----------|-----------|--------------|------------|------------|-----------|
| Neubauten: | | | | | | | | | | | | | |
| a) Massive Bauten | | | | | | | | | | | | | |
| Öff. Körperschaften | 1 | 1 | | 1 | | | | | | 1 | 1 | | |
| Gem. Genossenschaften | 2 | 2 | | | | 1 | | 1 | | 8 | 1 | 2 | 1 |
| Private Bauherren | 23 | 34 | | | 8 | 11 | 7 | 5 | 3 | 120 | 33 | 30 | 4 |
| Z u s a m m e n | 26 | 37 | - | 1 | 8 | 12 | 7 | 6 | 3 | 129 | 35 | 32 | 5 |
| b) Baracken, Behelfsbaut. | | | | | | | | | | | | | |
| Holzhäuser: | | | | | | | | | | | | | |
| Öff. Körperschaften | | | | | | | | | | | | | |
| Gem. Genossenschaften | | | | | | | | | | | | | |
| Private Bauherren | 1 | 1 | | 1 | | | | | | 1 | 1 | | |
| Z u s a m m e n | 1 | 1 | - | 1 | - | - | - | - | - | 1 | 1 | - | - |
| Wiederaufbau: | | | | | | | | | | | | | |
| Öff. Körperschaften | | | | | | | | | | | | | |
| Gem. Genossenschaften | | | | | | | | | | | | | |
| Private Bauherren | 6 | 63 | | 7 | 28 | 18 | 5 | 2 | 3 | 165 | 59 | 63 | 1 |
| Z u s a m m e n | 6 | 63 | - | 7 | 28 | 18 | 5 | 2 | 3 | 165 | 59 | 63 | 1 |
| Zus. Wohn- u. Betriebsbaut. | 33 | 101 | - | 9 | 36 | 30 | 12 | 8 | 6 | 295 | 95 | 95 | 6 |
| Zusammen Tabelle a) u. b) | 343 | 828 | 3 | 23 | 270 | 330 | 97 | 63 | 45 | 2.529 | 571 | 764 | 86 |

c) Betriebsräume nach Bauherren.

Die Objekte der Tabelle "c" sind bereits in der Tabelle "b", Wohn-u. Betriebsgebäude" gezählt.

| Art der Bauvorhaben | Lend-und forstwirtschaftliche Betriebe | | | | Betriebs- u. Lager- räume | Ge- werbl. Garag. | Gemeinsch. Beherberg. u. Fürs. A. | Schulen | Veranstaltungs- lokalitäten | | | Ins- ge- samt Be- trie- be |
|--|--|----------|------------|--------------|---------------------------|-------------------|-----------------------------------|----------------|-----------------------------|-----------------|--------------------------------------|----------------------------|
| | A n z a h l d e r | | | | | | | | | | | |
| | Be- trie- be | Stäl- le | Scheu- nen | Sonst. Räume | Be- trie- be | m ² | Gara- gen | m ² | Lehr- säle | Mögl. Schü- ler | Räume unter/ über 100 m ² | |
| <u>Betriebe in:</u> | | | | | | | | | | | | |
| <u>Neubauten:</u> | | | | | | | | | | | | |
| a) <u>Massive Bauten</u> | | | | | | | | | | | | |
| Öff. Körperschaften | | | | | 1 | 540 | | | | | | 1 |
| Gem. Genossenschaften | | | | | 2 | 58 | | | | | | 2 |
| Private Bauherren | 1 | 1 | | 6 | 25 | 2.193 | 7 | 265 | | | | 26 |
| Z u s a m m e n | 1 | 1 | - | 6 | 28 | 2.791 | 7 | 265 | - | - | - | 29 |
| b) <u>Baracken, Behelfsbauten, Holzhäuser:</u> | | | | | | | | | | | | |
| Öff. Körperschaften | | | | | | | | | | | | |
| Gem. Genossenschaften | | | | | | | | | | | | |
| Private Bauherren | | | | | 1 | 50 | | | | | | 1 |
| Z u s a m m e n | - | - | - | - | 1 | 50 | - | - | - | - | - | 1 |
| <u>Wiederaufbauten:</u> | | | | | | | | | | | | |
| Öff. Körperschaften | | | | | | | | | | | | |
| Gem. Genossenschaften | | | | | | | | | | | | |
| Private Bauherren | | | | | 6 | 816 | | | | | | 6 |
| Z u s a m m e n | - | - | - | - | 6 | 816 | - | - | - | - | - | 6 |
| Zusammen Betriebe | 1 | 1 | - | 6 | 35 | 3.657 | 7 | 265 | - | - | - | 36 |

d) Betriebsgebäude nach Bauherren.

| Betriebe in: | Anzahl d. Obj. | | | | | | | | | | | | | |
|---|----------------|----------|----------|----------|-----------|---------------|-----------|--------------|-----------|------------|----------|----------|----------|------------|
| <u>Neubauten:</u> | | | | | | | | | | | | | | |
| a) <u>Massive Bauten</u> | | | | | | | | | | | | | | |
| Öff. Körperschaften | | | | | | | | | | | | | | |
| Gem. Genossenschaften | 8 | | | | 8 | 215 | | | | | | | | 8 |
| Private Bauherren | 52 | 6 | 8 | 1 | 45 | 9.741 | 11 | 1.060 | 12 | 180 | | | | 51 |
| Z u s a m m e n | 60 | 6 | 8 | 1 | 53 | 9.956 | 11 | 1.060 | 12 | 180 | - | - | - | 59 |
| b) <u>Baracken, Behelfsbaut., Holzhäuser; Kioske:</u> | | | | | | | | | | | | | | |
| Öff. Körperschaften | | | | | | | | | | | | | | |
| Gem. Genossenschaften | | | | | | | | | | | | | | |
| Private Bauherren | 6 | | | | 6 | 160 | | | | | | | | 6 |
| Z u s a m m e n | 6 | - | - | - | 6 | 160 | - | - | - | - | - | - | - | 6 |
| <u>Wiederaufbauten:</u> | | | | | | | | | | | | | | |
| Öff. Körperschaften | 1 | | | | 1 | 465 | | | | | | | | 1 |
| Gem. Genossenschaften | | | | | | | | | | | | | | |
| Private Bauherren | 1 | | | | 1 | 400 | 20 | 400 | | | | | | 1 |
| Z u s a m m e n | 2 | - | - | - | 2 | 865 | 20 | 400 | - | - | - | - | - | 2 |
| Zusammen Betriebsgeb. | 68 | 6 | 8 | 1 | 61 | 10.981 | 31 | 1.460 | 12 | 180 | - | - | - | 67 |
| Zus. Tabelle c) u. d) | 68 | 7 | 9 | 1 | 6 | 14.638 | 38 | 1.725 | 12 | 180 | - | - | - | 103 |

e) An-, Zu-, Um- und Aufbauten von Wohnungen bzw. Wohnräumen.

| Art der Bauvorhaben | Anzahl der Wohnungen | Einzelwohn-räume | davon Wohnungen mit: | | | | | | Insgesamt Wohn-räume | davon Wohnungen mit: | | |
|--|----------------------|------------------|----------------------|----|----|---|---|-----------|----------------------|----------------------|-----|---------|
| | | | 1 | 2 | 3 | 4 | 5 | 6 u. mehr | | Küche | Bad | Garage |
| | | | Wohnr ä u m e n | | | | | | | | | |
| An-, Zu-, Um- und Aufbauten: Öff. Körperschaften Gem. Genossenschaften Private Bauherren Einzelgaragen | 79 | 10 | 24 | 29 | 17 | 3 | 5 | 1 | 186 | 40 | 41 | 9 29 |
| Z u s a m m e n | 79 | 10 | 24 | 29 | 17 | 3 | 5 | 1 | 186 | 40 | 41 | 38 |

f) An-, Zu-, Um- und Aufbauten von Wohnungen, Wohn- u. Betriebsräumen.

| | | | | | | | | | | | | |
|---|----|----|----|----|----|---|---|---|-----|----|----|----|
| An-, Zu-, Um- und Aufbauten: Öff. Körperschaften Gem. Genossenschaften Private Bauherren | 1 | | 1 | | | | | | 1 | 1 | 1 | |
| Z u s a m m e n | 6 | 9 | 3 | 2 | 1 | - | - | - | 19 | 4 | 2 | 2 |
| Zusammen. Tabelle e) u. f) | 85 | 19 | 27 | 31 | 18 | 3 | 5 | 1 | 205 | 44 | 43 | 40 |

g) An-, Zu-, Um- und Aufbauten von Betriebsräumen.

| Art der Bauvorhaben | Land- u. forstwirtschaft. Betriebe | | | | Betriebs- und Lagerräume | | Gewerbl. Garagen | Gemeinsch. Beherbergungs-Anst. | Schulen | | Veranstaltungslokalitäten | | | Insgesamt Betriebe |
|---|------------------------------------|--------|----------|--------------|--------------------------|-------------------|------------------|--------------------------------|----------|---------------|---------------------------|-------------------------|------------|--------------------|
| | Betriebe | Ställe | Scheunen | Sonst. Räume | Betriebe | m ² | Garagen | m ² | Lehrsäle | Mögl. Schüler | Räume | | Sitzplätze | |
| | | | | | | | | | | | unter 100 m ² | über 100 m ² | | |
| An-, Zu-, Um- und Aufbauten: Öff. Körperschaften Gem. Genossenschaften Private Bauherren | | | | | 2 1 46 | 55 32 4.772 | 7 | 335 | | | | | | 2 1 47 |
| Z u s a m m e n | 1 | 1 | 2 | 2 | 49 | 4.859 | 7 | 335 | - | - | - | - | - | 50 |

h) Im Jahre 1957 erbaute Wohnungen nach Art der Bauvorhaben, einschließlich An-, Zu-, Um- und Aufbauten.

| Art der Bauvorhaben | Anzahl der | | | davon Wohnungen mit: | | | | | | Insgesamt Wohnräume | Dav. Wohnungen mit | | | Davon Objekte mit | | |
|---|------------|-----------|-----------------|----------------------|-----|-----|-----|----|------------|---------------------|--------------------|-----|--------|-------------------|--------------------|-------------|
| | Objekte | Wohnungen | Einzelwohnräume | 1 | 2 | 3 | 4 | 5 | 6 und mehr | | Küche | Bad | Garage | Wasser | Elektrischen Strom | Kanalschluß |
| | | | | Wohnräumen | | | | | | | | | | | | |
| Neubauten: | | | | | | | | | | | | | | | | |
| a) Massive Bauten | 326 | 733 | | 12 | 236 | 293 | 91 | 59 | 42 | 2.274 | 485 | 679 | 81 | 319 | 319 | 94 |
| b) Baracken, Behelfsbauten, Holzhäuser | 6 | 6 | | 2 | 2 | 1 | 1 | | | 13 | 5 | 1 | 1 | 5 | 4 | |
| Wiederaufbauten: | | | | | | | | | | | | | | | | |
| An-, Zu-, Um- u. Aufbauten v. Wohnungen | 11 | 89 | 3 | 9 | 32 | 36 | 5 | 4 | 3 | 242 | 81 | 84 | 4 | 9 | 9 | 9 |
| v. Einzelgaragen | | 85 | 19 | 27 | 31 | 18 | 3 | 5 | 1 | 205 | 44 | 43 | 40 | 72 | 72 | 18 |
| | | | | | | | | | | | | 95 | | | | |
| Zus. Wohnräume | 343 | 913 | 22 | 50 | 301 | 348 | 100 | 68 | 46 | 2.734 | 615 | 807 | 221 | 405 | 404 | 121 |

i) Im Jahre 1957 erbaute Betriebsräume nach Art der Bauvorhaben.

| Art der Bauvorhaben | Insgesamt | | Land- und forstwirtschaftl. Betriebe | | | | Betriebs- u. Lagerräume | | Gewerblich. Garagen | Gemeinsch. Beherberg. Fürs. Anst. | | Schulen | | Veranstaltungsorte | | |
|---|-----------|----------|--------------------------------------|--------|----------|--------------|-------------------------|----------------|---------------------|-----------------------------------|----------|---------------|--------------------------|-------------------------|------------|--|
| | Objekte | Betriebe | Betriebe | Ställe | Scheunen | Sonst. Räume | Betriebe | m ² | Garagen | m ² | Lehrsäle | Mögl. Schüler | Räume | | Sitzplätze | |
| | | | | | | | | | | | | | unter 100 m ² | über 100 m ² | | |
| Neubauten: | | | | | | | | | | | | | | | | |
| a) Massive Bauten | 60 | 88 | 7 | 9 | 1 | 6 | 81 | 12.747 | 18 | 1.325 | 12 | 180 | | | | |
| b) Baracken, Behelfsbauten, Holz. Kioske | 6 | 7 | | | | | 7 | 210 | | | | | | | | |
| Wiederaufbauten: | | | | | | | | | | | | | | | | |
| An-, Zu-, Um- u. Aufbauten v. Betriebsräum. | 2 | 8 | | | | | 8 | 1.681 | 20 | 400 | | | | | | |
| | | 50 | 1 | 1 | 2 | 2 | 49 | 4.859 | 7 | 335 | | | | | | |
| Zus. Betriebsräume | 68 | 153 | 8 | 10 | 3 | 8 | 145 | 19.497 | 45 | 2.060 | 12 | 180 | - | - | - | |

2. Häuser, Wohnungs- u. Bevölkerungszuwachs in der Stadt Salzburg v. J. 1918 bis 1957.

| Jahr | Anzahl der Wohnhäuser | Wohnungszuwachs | Gesamtsumme der Wohnungen | Wohn-Bevölkerung |
|------|-----------------------|-------------------------|---------------------------|------------------|
| | | (ohne Behelfswohnungen) | | |
| 1918 | 1.894 | 3 | 9.941 | 38.164 |
| 1919 | 1.896 | 7 | 9.948 | 38.316 |
| 1920 | 1.899 | 11 | 9.959 | 36.732 |
| 1921 | 1.907 | 3 | 9.962 | keine Zählung |
| 1922 | 1.926 | 136 | 10.098 | keine Zählung |
| 1923 | 1.930 | 5 | 10.103 | keine Zählung |
| 1924 | 1.949 | 86 | 10.189 | keine Zählung |
| 1925 | 1.982 | 104 | 10.293 | 36.732 |
| 1926 | 2.023 | 182 | 10.475 | keine Zählung |
| 1927 | 2.094 | 241 | 10.716 | keine Zählung |
| 1928 | 2.159 | 283 | 10.999 | keine Zählung |
| 1929 | 2.200 | 178 | 11.177 | keine Zählung |
| 1930 | 2.233 | 232 | 11.409 | 37.856 |
| 1931 | 2.270 | 158 | 11.567 | keine Zählung |
| 1932 | 2.314 | 137 | 11.704 | 38.000 |
| 1933 | 2.370 | 128 | 11.832 | keine Zählung |
| 1934 | 2.441 | 112 | 11.944 | 40.456 |
| 1935 | ++) 4.674 | ++) 6.956 | ++) 18.900 | ++) 65.767 |
| 1936 | 4.762 | 174 | 19.074 | keine Zählung |
| 1937 | 4.915 | 163 | 19.237 | keine Zählung |
| 1938 | 5.029 | 307 | 19.544 | 67.525 |
| 1939 | ++) 6.511 | ++) 3.879 | ++) 23.423 | ++) 77.170 |
| 1940 | 6.678 | 122 | 23.545 | 77.472 |
| 1941 | 6.852 | 172 | 23.717 | 82.334 |
| 1942 | 7.016 | 397 | 24.114 | 82.543 |
| 1943 | 7.133 | 246 | 24.360 | 84.629 |
| 1944 | 6.873 | 74 | 23.825 | 82.991 |
| 1945 | +) 6.875 | 66 | 23.693 | 98.530 |
| 1946 | 7.009 | 408 | 24.101 | 106.919 |
| 1947 | 7.147 | 300 | 24.401 | 116.608 |
| 1948 | 7.270 | 306 | 24.707 | 114.499 |
| 1949 | 7.378 | 187 | 24.894 | 107.081 |
| 1950 | 7.637 | 668 | 25.562 | 106.400 |
| 1951 | 7.839 | 527 | 26.089 | 105.439 |
| 1952 | 8.169 | 618 | 26.707 | 106.500 |
| 1953 | 8.469 | 670 | 27.377 | 106.483 |
| 1954 | 8.853 | 908 | 28.285 | 107.710 |
| 1955 | 9.173 | 992 | 29.277 | 106.535 |
| 1956 | +++) 9.591 | +++) 1.602 | +++) 30.879 | 107.209 |
| 1957 | 9.928 | 907 | 31.786 | 102.775 |

+) Durch Bombenwürfe auf die Stadt Salzburg wurden im Jahre 1944, 393 Häuser mit 609 Wohnungen und im Jahre 1945, 30 Häuser mit 198 Wohnungen total zerstört, welche in Abzug gebracht wurden.

++) Erhöhung durch Eingemeindung vom 1.6.1935 bzw. 1.1.1939.

+++) Im Häuser- u. Wohnungszuwachs 1956 ist der Zugang von 20 durch die amerikanische Besatzungsmacht im Stadtgebiet erbauten und 1956 in Bundesbesitz übergegangenen Wohnhäuser mit insgesamt 272 Wohnungen enthalten von denen 4 Häuser mit insgesamt 60 Wohnungen mit Wehrmachtsangehörigen und Bundesbediensteten belegt sind.

3. Mietamt - Wohnungsvergebung 1957.

Vergabung von gemeindeeigenen Wohnungen.

a) u. b) Neubau-u. Altbau-Wohnungen.

| Monat | Ausgew. Zahl | Küchenzimmer | Küche und | | | | | Zahl der Räume | Personen | | |
|-----------|--------------|--------------|------------|-------------|-------------|-------------|------------------|----------------|------------|--------|----------|
| | | | 1 Wohnraum | 2 Wohnräume | 3 Wohnräume | 4 Wohnräume | über 4 Wohnräume | | Erwachsene | Kinder | Zusammen |
| Jänner | 4 | - | 4 | - | - | - | - | 8 | 8 | 5 | 13 |
| Februar | 1 | - | - | 1 | - | - | - | 3 | 2 | 1 | 3 |
| März | - | - | - | - | - | - | - | - | - | - | - |
| April | 2 | - | 1 | 1 | - | - | - | 5 | 4 | 2 | 6 |
| Mai | 2 | 1 | 1 | - | - | - | - | 3 | 2 | 3 | 5 |
| Juni | 1 | - | 1 | - | - | - | - | 2 | 2 | 1 | 3 |
| Juli | 3 | 1 | 1 | 1 | - | - | - | 6 | 5 | 2 | 7 |
| August | 7 | - | 7 | - | - | - | - | 14 | 14 | 2 | 16 |
| September | 17 | - | 6 | 2 | - | 9 | - | 63 | 42 | 25 | 67 |
| Oktober | 4 | - | 1 | 3 | - | - | - | 11 | 9 | 3 | 12 |
| November | 1 | - | 1 | - | - | - | - | 2 | 2 | 1 | 3 |
| Dezember | 2 | - | 1 | 1 | - | - | - | 5 | 4 | 1 | 5 |
| Summe | 44 | 2 | 24 | 9 | - | 9 | - | 122 | 94 | 46 | 140 |

c) Vergabung von Barackenwohnungen u. Einzelräumen.

| Monat | Ausgew. Zahl | Küchenzimmer | Küche und | | | | | Zahl der Räume | Personen | | |
|-----------|--------------|--------------|------------|-------------|-------------|-------------|------------------|----------------|------------|--------|----------|
| | | | 1 Wohnraum | 2 Wohnräume | 3 Wohnräume | 4 Wohnräume | über 4 Wohnräume | | Erwachsene | Kinder | Zusammen |
| Jänner | 10 | 6 | 4 | - | - | - | - | 14 | 16 | 15 | 31 |
| Februar | 1 | - | 1 | - | - | - | - | 2 | 2 | 3 | 5 |
| März | 7 | 4 | 2 | 1 | - | - | - | 11 | 12 | 9 | 21 |
| April | 7 | 3 | 3 | 1 | - | - | - | 12 | 14 | 12 | 26 |
| Mai | 12 | 5 | 5 | 1 | 1 | - | - | 22 | 18 | 26 | 44 |
| Juni | - | - | - | - | - | - | - | - | - | - | - |
| Juli | 5 | 3 | 2 | - | - | - | - | 7 | 8 | 8 | 16 |
| August | 16 | 11 | 4 | 1 | - | - | - | 22 | 25 | 11 | 36 |
| September | 7 | 4 | 2 | - | - | 1 | - | 13 | 11 | 13 | 24 |
| Oktober | 16 | 9 | 7 | - | - | - | - | 23 | 25 | 19 | 44 |
| November | 5 | 3 | 2 | - | - | - | - | 7 | 10 | 6 | 16 |
| Dezember | 13 | 5 | 6 | 2 | - | - | - | 23 | 25 | 24 | 49 |
| Summe | 99 | 53 | 38 | 6 | 1 | 1 | - | 156 | 166 | 146 | 312 |

d) Vergabung von Wohnungen auf Grund besonderer Titel.

| Monat | Ausgew. Zahl | Küchenzimmer | Küche und | | | | | Zahl der Räume | Personen | | |
|-----------|--------------|--------------|------------|-------------|-------------|-------------|------------------|----------------|------------|--------|----------|
| | | | 1 Wohnraum | 2 Wohnräume | 3 Wohnräume | 4 Wohnräume | über 4 Wohnräume | | Erwachsene | Kinder | Zusammen |
| Jänner | 1 | - | - | 1 | - | - | - | 3 | 2 | - | 2 |
| Februar | - | - | - | - | - | - | - | - | - | - | - |
| März | - | - | - | - | - | - | - | - | - | - | - |
| April | 85 | - | - | 20 | 65 | - | - | 320 | 183 | 93 | 276 |
| Mai | 24 | - | - | 16 | 8 | - | - | 80 | 53 | 11 | 64 |
| Juni | - | - | - | - | - | - | - | - | - | - | - |
| Juli | - | - | - | - | - | - | - | - | - | - | - |
| August | - | - | - | - | - | - | - | - | - | - | - |
| September | - | - | - | - | - | - | - | - | - | - | - |
| Oktober | - | - | - | - | - | - | - | - | - | - | - |
| November | - | - | - | - | - | - | - | - | - | - | - |
| Dezember | - | - | - | - | - | - | - | - | - | - | - |
| Summe | 110 | - | - | 37 | 73 | - | - | 403 | 238 | 104 | 342 |

Fortsetzung Mietamt - Wohnungsvergebung 1957.

Summe von a) b) c) u. d).

| | Ausgew. Zahl | Küchenzimmer | Küche und | | | | | Zahl der Räume | Personen | | |
|-----------|--------------|--------------|------------|-------------|-------------|-------------|------------------|----------------|------------|--------|----------|
| | | | 1 Wohnraum | 2 Wohnräume | 3 Wohnräume | 4 Wohnräume | über 4 Wohnräume | | Erwachsene | Kinder | Zusammen |
| a) b) | 44 | 2 | 24 | 9 | - | 9 | - | 122 | 94 | 46 | 140 |
| c) | 99 | 53 | 38 | 6 | 1 | 1 | - | 156 | 166 | 146 | 312 |
| Summe | 143 | 55 | 62 | 15 | 1 | 10 | - | 278 | 260 | 192 | 452 |
| d) | 110 | - | - | 37 | 73 | - | - | 403 | 238 | 104 | 342 |
| Insgesamt | 253 | 55 | 62 | 52 | 74 | 10 | - | 681 | 498 | 296 | 794 |

e) Vermietung von bewirtsch. Wohnungen (Bundesgesetz Nr. 225/56, 3.12.56).

| Monat | Ausgew. Zahl | Küchenzimmer | Küche und | | | | | Zahl der Räume | Personen | | |
|-----------|--------------|--------------|------------|-------------|-------------|-------------|------------------|----------------|------------|--------|----------|
| | | | 1 Wohnraum | 2 Wohnräume | 3 Wohnräume | 4 Wohnräume | über 4 Wohnräume | | Erwachsene | Kinder | Zusammen |
| Jänner | 5 | - | 4 | 1 | - | - | - | 11 | 9 | 5 | 14 |
| Februar | 9 | - | 6 | 2 | 1 | - | - | 22 | 22 | 5 | 27 |
| März | 10 | - | 7 | 1 | 2 | - | - | 25 | 21 | 6 | 27 |
| April | 17 | 3 | 11 | 3 | - | - | - | 34 | 33 | 12 | 45 |
| Mai | 17 | - | 13 | 3 | - | 1 | - | 40 | 32 | 8 | 40 |
| Juni | 15 | - | 8 | 6 | 1 | - | - | 38 | 31 | 9 | 40 |
| Juli | 12 | 1 | 8 | 3 | - | - | - | 26 | 21 | 4 | 25 |
| August | 18 | - | 12 | 6 | - | - | - | 42 | 38 | 6 | 44 |
| September | 12 | - | 7 | 4 | 1 | - | - | 30 | 30 | 6 | 36 |
| Oktober | 22 | 2 | 14 | 5 | 1 | - | - | 49 | 45 | 3 | 48 |
| November | 21 | 3 | 12 | 6 | - | - | - | 45 | 43 | 9 | 52 |
| Dezember | 11 | - | 9 | 2 | - | - | - | 24 | 22 | 4 | 26 |
| Summe | 169 | 9 | 111 | 42 | 6 | 1 | - | 386 | 347 | 77 | 424 |

f) Zuweisung von bewirtsch. Wohnungen (Bundesgesetz Nr. 225/56, 3.12.56).

| Monat | Ausgew. Zahl | Küchenzimmer | Küche und | | | | | Zahl der Räume | Personen | | |
|-----------|--------------|--------------|------------|-------------|-------------|-------------|------------------|----------------|------------|--------|----------|
| | | | 1 Wohnraum | 2 Wohnräume | 3 Wohnräume | 4 Wohnräume | über 4 Wohnräume | | Erwachsene | Kinder | Zusammen |
| Jänner | - | - | - | - | - | - | - | - | - | - | - |
| Februar | 2 | - | 2 | - | - | - | - | 4 | 4 | - | 4 |
| März | 2 | - | 2 | - | - | - | - | 4 | 6 | - | 6 |
| April | 2 | - | 1 | - | 1 | - | - | 6 | 4 | 2 | 6 |
| Mai | - | - | - | - | - | - | - | - | - | - | - |
| Juni | 2 | - | 1 | 1 | - | - | - | 5 | 4 | 3 | 7 |
| Juli | - | - | - | - | - | - | - | - | - | - | - |
| August | - | - | - | - | - | - | - | - | - | - | - |
| September | - | - | - | - | - | - | - | - | - | - | - |
| Oktober | - | - | - | - | - | - | - | - | - | - | - |
| November | - | - | - | - | - | - | - | - | - | - | - |
| Dezember | - | - | - | - | - | - | - | - | - | - | - |
| Summe | 8 | - | 6 | 1 | 1 | - | - | 19 | 18 | 5 | 23 |

Summe von e) u. f)

| | Ausgew. Zahl | Küchenzimmer | Küche und | | | | | Zahl der Räume | Personen | | |
|-------|--------------|--------------|------------|-------------|-------------|-------------|------------------|----------------|------------|--------|----------|
| | | | 1 Wohnraum | 2 Wohnräume | 3 Wohnräume | 4 Wohnräume | über 4 Wohnräume | | Erwachsene | Kinder | Zusammen |
| e) | 169 | 9 | 111 | 42 | 6 | 1 | - | 386 | 347 | 77 | 424 |
| f) | 8 | - | 6 | 1 | 1 | - | - | 19 | 18 | 5 | 23 |
| Summe | 177 | 9 | 117 | 43 | 7 | 1 | - | 405 | 365 | 82 | 447 |

Fortsetzung Mietamt -Wohnungsvergebung 1957.

g) Vermietung von Wohnungen die mit Fondshilfe errichtet wurden. (WVG).

| Monat | Ausgew. Zahl | Küchenzimmer | Küche und | | | | | Zahl der Räume | Personen | | |
|-----------|--------------|--------------|------------|-------------|-------------|-------------|------------------|----------------|------------|--------|----------|
| | | | 1 Wohnraum | 2 Wohnräume | 3 Wohnräume | 4 Wohnräume | über 4 Wohnräume | | Erwachsene | Kinder | Zusammen |
| Jänner | 2 | - | - | 1 | - | - | - | 7 | 3 | 1 | 4 |
| Februar | - | - | - | - | - | - | - | - | - | - | - |
| März | - | - | - | - | - | - | - | - | - | - | - |
| April | 1 | - | - | 1 | - | - | - | 3 | 2 | - | 2 |
| Mai | - | - | - | - | - | - | - | - | - | - | - |
| Juni | - | - | - | - | - | - | - | - | - | - | - |
| Juli | - | - | - | - | - | - | - | - | - | - | - |
| August | - | - | - | - | - | - | - | - | - | - | - |
| September | 3 | - | - | 3 | - | - | - | 9 | 8 | - | 8 |
| Oktober | 3 | - | - | 3 | - | - | - | 9 | 4 | 3 | 7 |
| November | 7 | - | - | 2 | 5 | - | - | 26 | 12 | 3 | 15 |
| Dezember | - | - | - | - | - | - | - | - | - | - | - |
| Summe | 16 | - | - | 10 | 6 | - | - | 54 | 29 | 7 | 36 |

h) Zuweisung von Wohnungen die mit Fondshilfe errichtet wurden (WVG).

| Monat | Ausgew. Zahl | Küchenzimmer | Küche und | | | | | Zahl der Räume | Personen | | |
|-----------|--------------|--------------|------------|-------------|-------------|-------------|------------------|----------------|------------|--------|----------|
| | | | 1 Wohnraum | 2 Wohnräume | 3 Wohnräume | 4 Wohnräume | über 4 Wohnräume | | Erwachsene | Kinder | Zusammen |
| Jänner | - | - | - | - | - | - | - | - | - | - | - |
| Februar | - | - | - | - | - | - | - | - | - | - | - |
| März | - | - | - | - | - | - | - | - | - | - | - |
| April | 1 | - | - | - | 1 | - | - | 4 | 3 | 2 | 5 |
| Mai | - | - | - | - | - | - | - | - | - | - | - |
| Juni | - | - | - | - | - | - | - | - | - | - | - |
| Juli | - | - | - | - | - | - | - | - | - | - | - |
| August | - | - | - | - | - | - | - | - | - | - | - |
| September | 5 | - | - | 1 | 3 | - | - | 17 | 13 | - | 13 |
| Oktober | - | - | - | - | - | - | - | - | - | - | - |
| November | 6 | - | - | 4 | 2 | - | - | 20 | 12 | 2 | 14 |
| Dezember | - | - | - | - | - | - | - | - | - | - | - |
| Summe | 12 | - | - | 1 | 5 | 5 | - | 41 | 28 | 4 | 32 |

Summe von e) u. f) und g) u. h) (Bewirtsch. Wohnungen).

| Ausgew. Zahl | Küchenzimmer | Küche und | | | | | Zahl der Räume | Personen | | | |
|--------------|--------------|------------|-------------|-------------|-------------|------------------|----------------|------------|--------|----------|-----|
| | | 1 Wohnraum | 2 Wohnräume | 3 Wohnräume | 4 Wohnräume | über 4 Wohnräume | | Erwachsene | Kinder | Zusammen | |
| e) u. f) | 177 | 9 | 117 | 43 | 7 | 1 | - | 405 | 365 | 82 | 447 |
| g) u. h) | 28 | - | 1 | 15 | 12 | - | - | 95 | 57 | 11 | 68 |
| Summe | 205 | 9 | 118 | 58 | 19 | 1 | - | 500 | 422 | 93 | 515 |

Gesamtsumme von a)b)c)d)e)f)g)u.h) (Gesamte Vermietung u. Zuweisung).

| Ausgew. Zahl | Küchenzimmer | Küche und | | | | | Zahl der Räume | Personen | | | |
|--------------|--------------|------------|-------------|-------------|-------------|------------------|----------------|------------|--------|----------|-------|
| | | 1 Wohnraum | 2 Wohnräume | 3 Wohnräume | 4 Wohnräume | über 4 Wohnräume | | Erwachsene | Kinder | Zusammen | |
| a)b)c)d) | 253 | 55 | 62 | 52 | 74 | 10 | - | 681 | 498 | 296 | 794 |
| e) u. f) | 205 | 9 | 118 | 58 | 19 | 1 | - | 500 | 422 | 93 | 515 |
| g) u. h) | - | - | - | - | - | - | - | - | - | - | - |
| Gesamtsumme | 458 | 64 | 180 | 110 | 93 | 11 | - | 1.181 | 920 | 389 | 1.309 |

Fortsetzung Mietamt

4. Vormerkung und Einreihung von Wohnungsbedürftigen seit 1.12.1956.

| Monat | Obdachlose oder von Obdachlosigkeit bedroht | Überbelag | Gesundheits-schädliche Wohnungen | Ehepaare nach mindestens 1 jähriger Dauer der Ehe bei getr. Haushalt | Summe |
|-----------|---|-----------|----------------------------------|--|-------|
| Jänner | 87 | 106 | 40 | 12 | 245 |
| Februar | 44 | 145 | 80 | 10 | 279 |
| März | 69 | 270 | 64 | 7 | 410 |
| April | 38 | 147 | 27 | 2 | 214 |
| Mai | 24 | 122 | 35 | 2 | 183 |
| Juni | 17 | 42 | 18 | 4 | 81 |
| Juli | 24 | 103 | 65 | 3 | 195 |
| August | 27 | 49 | 40 | 2 | 118 |
| September | 5 | 33 | 16 | 5 | 59 |
| Oktober | 46 | 79 | 56 | 1 | 182 |
| November | 29 | 54 | 36 | 3 | 122 |
| Dezember | 31 | 55 | 23 | 4 | 113 |
| Summe | 441 | 1.205 | 500 | 55 | 2.201 |

Hievon untergebrachte und ausgeschiedene Fälle (abzüglich).

| | | | | | |
|---|-----|-------|-----|----|-------|
| Jänner | - | 2 | 1 | - | 3 |
| Februar | 3 | 6 | 2 | 1 | 12 |
| März | 6 | 14 | - | - | 20 |
| April | 15 | 20 | 10 | 2 | 47 |
| Mai | 9 | 16 | 4 | - | 29 |
| Juni | 3 | 6 | 1 | 1 | 11 |
| Juli | 5 | 3 | 3 | - | 11 |
| August | 9 | 17 | 1 | - | 27 |
| September | 3 | 14 | 4 | 1 | 22 |
| Oktober | 9 | 13 | 3 | - | 25 |
| November | 3 | 11 | 3 | 3 | 20 |
| Dezember | 5 | 2 | 2 | - | 9 |
| Summe | 70 | 124 | 34 | 8 | 236 |
| Stand der Wohnungsbedürftigen seit 1.12. 1956 | 371 | 1.081 | 466 | 47 | 1.965 |

Negative Bedarfsüberprüfungen vom 1.1. - 31.12.1957

392

5. Baukostenbewegung.

(Basis 1930: Altschilling = S 5.517.98

Neuschilling = S 3.678.65 = 100

1938: Neuschilling = S 4.150.16 = 113)

| Monat | Vergleichszahlen | | | | | | | | | | |
|-----------|------------------|------|------|------|-------|-------|-------|-------|-------|-------|-------|
| | 1947 | 1948 | 1949 | 1950 | 1951 | 1952 | 1953 | 1954 | 1955 | 1956 | 1957 |
| Jänner | 259 | 612 | 561 | 723 | 814 | 1.159 | 1.065 | 1.054 | 1.168 | 1.242 | 1.335 |
| Februar | 262 | 619 | 570 | 728 | 855 | 1.178 | 1.075 | 1.051 | 1.106 | 1.242 | 1.341 |
| März | 262 | 601 | 597 | 734 | 838 | 1.169 | 1.070 | 1.048 | 1.187 | 1.242 | 1.341 |
| April | 291 | 595 | 602 | 734 | 891 | 1.156 | 1.059 | 1.066 | 1.185 | 1.266 | 1.348 |
| Mai | 318 | 567 | 591 | 730 | 919 | 1.167 | 1.054 | 1.100 | 1.185 | 1.286 | 1.348 |
| Juni | 323 | 563 | 626 | 732 | 944 | 1.145 | 1.054 | 1.113 | 1.190 | 1.286 | 1.348 |
| Juli | 354 | 542 | 685 | 755 | 1.076 | 1.131 | 1.049 | 1.113 | 1.194 | 1.286 | 1.384 |
| August | 543 | 543 | 688 | 763 | 1.102 | 1.075 | 1.045 | 1.119 | 1.198 | 1.286 | 1.384 |
| September | 577 | 537 | 691 | 753 | 1.106 | 1.070 | 1.045 | 1.138 | 1.198 | 1.286 | 1.375 |
| Oktober | 585 | 551 | 686 | 788 | 1.141 | 1.080 | 1.045 | 1.148 | 1.198 | 1.291 | 1.358 |
| November | 599 | 551 | 694 | 796 | 1.153 | 1.053 | 1.054 | 1.159 | 1.194 | 1.291 | 1.364 |
| Dezember | 596 | 557 | 731 | 805 | 1.160 | 1.067 | 1.054 | 1.167 | 1.244 | 1.335 | 1.364 |

6. Baukostenindex für das Jahr 1957.

Basis: "Arbeitersiedlungshaus" Salzburg - Stadt.

(Baumaterialkostenschlüssel)

| Baukostenschlüssel | Jän. | Feb. | März | April | Mai | Juni | Juli | Aug. | Sept. | Okt. | Nov. | Dez. |
|---|-----------------------|---------------|---------------|---------------|---------------|---------------|---------------|---------------|---------------|---------------|---------------|---------------|
| | Preise in Schillingen | | | | | | | | | | | |
| 17.000 Mauerziegel | 9.520 | 9.605 | 9.605 | 9.605 | 9.605 | 9.605 | 9.605 | 9.605 | 9.605 | 9.605 | 9.350 | 9.350 |
| 4.000 kg Stückkalk | 1.600 | 1.700 | 1.700 | 1.700 | 1.700 | 1.700 | 1.700 | 1.700 | 1.600 | 1.600 | 1.600 | 1.600 |
| 3.000 kg Zement | 1.441 | 1.441 | 1.441 | 1.441 | 1.441 | 1.441 | 1.441 | 1.441 | 1.441 | 1.441 | 1.441 | 1.441 |
| 25 m3 Mauersand | 975 | 975 | 975 | 975 | 975 | 975 | 975 | 975 | 925 | 925 | 925 | 925 |
| 10 m3 Betonschotter | 360 | 360 | 360 | 360 | 360 | 360 | 360 | 360 | 340 | 340 | 340 | 340 |
| 7 fm Kantholz | 6.825 | 6.825 | 6.825 | 7.000 | 7.000 | 7.000 | 7.000 | 7.000 | 7.000 | 7.000 | 7.000 | 7.000 |
| 700 Dachziegel | 1.295 | 1.295 | 1.295 | 1.295 | 1.295 | 1.295 | 1.330 | 1.330 | 1.330 | 1.330 | 1.330 | 1.330 |
| 500 kg Betonrundeisen | 1.750 | 1.750 | 1.750 | 1.800 | 1.800 | 1.800 | 1.800 | 1.800 | 1.800 | 1.800 | 1.800 | 1.800 |
| Baumeisterzuschlag zu den Baustoffen | 5.228 | 5.269 | 5.269 | 5.318 | 5.318 | 5.318 | 5.326 | 5.326 | 5.289 | 5.289 | 5.233 | 5.233 |
| 700 Maurerstunden | 5.600 | 5.600 | 5.600 | 5.600 | 5.600 | 5.600 | 5.600 | 5.600 | 5.600 | 5.600 | 5.600 | 5.600 |
| 600 Bauhilfsarbeiterstunden | 4.110 | 4.110 | 4.110 | 4.110 | 4.110 | 4.110 | 4.110 | 4.110 | 4.110 | 4.110 | 4.110 | 4.110 |
| Baumeisterzuschlag z.d.Löhnen | 10.389 | 10.389 | 10.389 | 10.389 | 10.389 | 10.389 | 11.652 | 11.652 | 11.652 | 11.652 | 11.652 | 11.652 |
| Z u s a m m e n | 49.093 | 49.319 | 49.319 | 49.593 | 49.593 | 49.593 | 50.899 | 50.899 | 50.692 | 50.692 | 50.381 | 50.381 |
| Baumaterialkostenschlüssel für das Jahr 1956. | | | | | | | | | | | | |
| 17.000 Mauerziegel | 9.010 | 9.010 | 9.010 | 9.520 | 9.520 | 9.520 | 9.520 | 9.520 | 9.520 | 9.520 | 9.520 | 9.520 |
| 4.000 kg Stückkalk | 1.520 | 1.520 | 1.520 | 1.520 | 1.600 | 1.600 | 1.600 | 1.600 | 1.600 | 1.600 | 1.600 | 1.600 |
| 3.000 kg Zement | 1.342 | 1.342 | 1.342 | 1.441 | 1.441 | 1.441 | 1.441 | 1.441 | 1.441 | 1.441 | 1.441 | 1.441 |
| 25 m3 Mauersand | 975 | 975 | 975 | 975 | 975 | 975 | 975 | 975 | 975 | 975 | 975 | 975 |
| 10 m3 Betonschotter | 350 | 350 | 350 | 360 | 360 | 360 | 360 | 360 | 360 | 360 | 360 | 360 |
| 7 fm Kantholz | 6.510 | 6.510 | 6.510 | 6.510 | 6.510 | 6.510 | 6.510 | 6.510 | 6.510 | 6.650 | 6.650 | 6.825 |
| 700 Dachziegel | 1.190 | 1.190 | 1.190 | 1.295 | 1.295 | 1.295 | 1.295 | 1.295 | 1.295 | 1.295 | 1.295 | 1.295 |
| 500 kg Betonrundeisen | 1.750 | 1.750 | 1.750 | 1.750 | 1.750 | 1.750 | 1.750 | 1.750 | 1.750 | 1.750 | 1.750 | 1.750 |
| Baumeisterzuschlag zu den Baustoffen | 4.529 | 4.529 | 4.529 | 4.529 | 5.159 | 5.159 | 5.159 | 5.159 | 5.159 | 5.159 | 5.159 | 5.228 |
| 700 Maurerstunden | 5.390 | 5.390 | 5.390 | 5.390 | 5.390 | 5.390 | 5.390 | 5.390 | 5.390 | 5.390 | 5.390 | 5.600 |
| 600 Bauhilfsarbeiterstunden | 3.960 | 3.960 | 3.960 | 3.960 | 3.960 | 3.960 | 3.960 | 3.960 | 3.960 | 3.960 | 3.960 | 4.110 |
| Baumeisterzuschlag z.d.Löhnen | 9.163 | 9.163 | 9.163 | 9.163 | 9.350 | 9.350 | 9.350 | 9.350 | 9.350 | 9.350 | 9.350 | 10.389 |
| Z u s a m m e n | 45.689 | 45.689 | 45.689 | 46.413 | 47.310 | 47.310 | 47.310 | 47.310 | 47.310 | 47.450 | 47.450 | 49.093 |
| Baumaterialkostenschlüssel für das Jahr 1955. | | | | | | | | | | | | |
| 17.000 Mauerziegel | 8.330 | 8.840 | 9.010 | 8.925 | 8.925 | 9.010 | 9.010 | 9.010 | 9.010 | 9.010 | 9.010 | 9.010 |
| 4.000 kg Stückkalk | 1.520 | 1.520 | 1.520 | 1.520 | 1.520 | 1.520 | 1.520 | 1.520 | 1.520 | 1.520 | 1.520 | 1.520 |
| 3.000 kg Zement | 1.342 | 1.342 | 1.342 | 1.342 | 1.342 | 1.342 | 1.342 | 1.342 | 1.342 | 1.342 | 1.342 | 1.342 |
| 25 m3 Mauersand | 950 | 950 | 950 | 975 | 975 | 975 | 975 | 975 | 975 | 975 | 975 | 975 |
| 10 m3 Betonschotter | 350 | 350 | 350 | 350 | 350 | 350 | 350 | 350 | 350 | 350 | 350 | 350 |
| 7 fm Kantholz | 6.860 | 6.650 | 6.510 | 6.510 | 6.510 | 6.580 | 6.650 | 6.720 | 6.720 | 6.720 | 6.580 | 6.580 |
| 700 Dachziegel | 1.085 | 1.190 | 1.190 | 1.190 | 1.190 | 1.190 | 1.190 | 1.190 | 1.190 | 1.190 | 1.190 | 1.190 |
| 500 kg Betonrundeisen | 1.700 | 1.700 | 1.700 | 1.700 | 1.700 | 1.700 | 1.750 | 1.750 | 1.750 | 1.750 | 1.750 | 1.750 |
| Baumeisterzuschlag zu den Baustoffen | 4.206 | 4.283 | 4.289 | 4.277 | 4.277 | 4.307 | 4.330 | 4.343 | 4.343 | 4.343 | 4.316 | 4.543 |
| 700 Maurerstunden | 4.935 | 4.935 | 4.935 | 4.935 | 4.935 | 4.935 | 4.935 | 4.935 | 4.935 | 4.935 | 4.935 | 5.390 |
| 600 Bauhilfsarbeiterstunden | 3.630 | 3.630 | 3.630 | 3.630 | 3.630 | 3.630 | 3.630 | 3.630 | 3.630 | 3.630 | 3.630 | 3.960 |
| Baumeisterzuschlag z.d.Löhnen | 8.051 | 8.222 | 8.222 | 8.222 | 8.222 | 8.222 | 8.222 | 8.308 | 8.308 | 8.308 | 8.308 | 9.163 |
| Z u s a m m e n | 42.959 | 43.612 | 43.648 | 43.576 | 43.576 | 43.761 | 43.904 | 44.073 | 44.073 | 44.073 | 43.906 | 45.773 |

7. Baukostenindex für das Jahr 1957.
 Basis: "Arbeitersiedlungshaus" Salzburg - Stadt.
 (Baumaterialpreise)

| Preise frei Baustelle | Jän. | Feb. | März | April | Mai | Juni | Juli | Aug. | Sept. | Okt. | Nov. | Dez. |
|--------------------------------------|-----------------------|-------|-------|-------|-------|-------|-------|-------|-------|-------|-------|-------|
| | Preise in Schillingen | | | | | | | | | | | |
| Mauerziegel 1000 Stk. 25x12x6 1/2 cm | 560 | 565 | 565 | 565 | 565 | 565 | 565 | 565 | 565 | 565 | 550 | 550 |
| Stückkalk, gebrannt, 100 kg | 40 | 42.50 | 42.50 | 42.50 | 42.50 | 42.50 | 42.50 | 42.50 | 40 | 40 | 40 | 40 |
| Zement, 100 kg | 48.05 | 48.05 | 48.05 | 48.05 | 48.05 | 48.05 | 48.05 | 48.05 | 48.05 | 48.05 | 48.05 | 48.05 |
| Mauersand je m ³ | 39 | 39 | 39 | 39 | 39 | 39 | 39 | 39 | 37 | 37 | 37 | 37 |
| Betonschotter je m ³ | 36 | 36 | 36 | 36 | 36 | 36 | 36 | 36 | 34 | 34 | 34 | 34 |
| Kantholz i.gebräuchl.Abmess.je fm | 975 | 975 | 975 | 975 | 975 | 975 | 1000 | 1000 | 1000 | 1000 | 1000 | 1000 |
| Dachziegel, 1000 Stück | 1850 | 1850 | 1850 | 1850 | 1850 | 1850 | 1900 | 1900 | 1900 | 1900 | 1900 | 1900 |
| Betonrundeisen-Torstahl je 100 kg | 350 | 350 | 350 | 350 | 350 | 350 | 360 | 360 | 360 | 360 | 360 | 360 |
| Baumeisterzuschlag z.d.Baustoffen | 22 % | 22 % | 22 % | 22 % | 22 % | 22 % | 22 % | 22 % | 22 % | 22 % | 22 % | 22 % |
| Maurerstunde samt Werkzeugzulage | 8 | 8 | 8 | 8 | 8 | 8 | 8 | 8 | 8 | 8 | 8 | 8 |
| Bauhilfsarbeiterstunde | 6.85 | 6.85 | 6.85 | 6.85 | 6.85 | 6.85 | 6.85 | 6.85 | 6.85 | 6.85 | 6.85 | 6.85 |
| Baumeisterzuschlag z.d.Löhnen | 107 % | 107 % | 107 % | 107 % | 107 % | 107 % | 120 % | 120 % | 120 % | 120 % | 120 % | 120 % |

Baukostenindex für das Jahr 1956.

| | | | | | | | | | | | | |
|--------------------------------------|-------|-------|-------|-------|-------|-------|-------|-------|-------|-------|-------|-------|
| Mauerziegel 1000 Stk. 25x12x6 1/2 cm | 530 | 530 | 530 | 560 | 560 | 560 | 560 | 560 | 560 | 560 | 560 | 560 |
| Stückkalk, gebrannt, 100 kg | 38 | 38 | 38 | 38 | 40 | 40 | 40 | 40 | 40 | 40 | 40 | 40 |
| Zement, 100 kg | 44.75 | 44.75 | 44.75 | 48.05 | 48.05 | 48.05 | 48.05 | 48.05 | 48.05 | 48.05 | 48.05 | 48.05 |
| Mauersand je m ³ | 39 | 39 | 39 | 39 | 39 | 39 | 39 | 39 | 39 | 39 | 39 | 39 |
| Betonschotter je m ³ | 35 | 35 | 35 | 36 | 36 | 36 | 36 | 36 | 36 | 36 | 36 | 36 |
| Kantholz i.gebräuchl.Abmess.je fm | 930 | 930 | 930 | 930 | 930 | 930 | 930 | 930 | 930 | 950 | 950 | 975 |
| Dachziegel, 1000 Stück | 1700 | 1700 | 1700 | 1850 | 1850 | 1850 | 1850 | 1850 | 1850 | 1850 | 1850 | 1850 |
| Betonrundeisen-Torstahl je 100 kg | 350 | 350 | 350 | 350 | 350 | 350 | 350 | 350 | 350 | 350 | 350 | 350 |
| Baumeisterzuschlag z.d.Baustoffen | 20 % | 20 % | 20 % | 20 % | 22 % | 22 % | 22 % | 22 % | 22 % | 22 % | 22 % | 22 % |
| Maurerstunde samt Werkzeugzulage | 7.70 | 7.70 | 7.70 | 7.70 | 7.70 | 7.70 | 7.70 | 7.70 | 7.70 | 7.70 | 7.70 | 8 |
| Bauhilfsarbeiterstunde | 6.60 | 6.60 | 6.60 | 6.60 | 6.60 | 6.60 | 6.60 | 6.60 | 6.60 | 6.60 | 6.60 | 6.85 |
| Baumeisterzuschlag z.d.Löhnen | 98 % | 98 % | 98 % | 100 % | 100 % | 100 % | 100 % | 100 % | 100 % | 100 % | 100 % | 107 % |

Baukostenindex für das Jahr 1955.

| | | | | | | | | | | | | |
|--------------------------------------|-------|-------|-------|-------|-------|-------|-------|-------|-------|-------|-------|------|
| Mauerziegel 1000 Stk. 25x12x6 1/2 cm | 490 | 520 | 530 | 525 | 525 | 530 | 530 | 530 | 530 | 530 | 530 | 530 |
| Stückkalk, gebrannt, 100 kg | 38 | 38 | 38 | 38 | 38 | 38 | 38 | 38 | 38 | 38 | 38 | 38 |
| Zement, 100 kg | 44.75 | 44.75 | 44.75 | 44.75 | 44.75 | 44.75 | 44.75 | 44.75 | 44.75 | 44.75 | 44.75 | 45 |
| Mauersand je m ³ | 38 | 38 | 38 | 39 | 39 | 39 | 39 | 39 | 39 | 39 | 39 | 39 |
| Betonschotter je m ³ | 35 | 35 | 35 | 35 | 35 | 35 | 35 | 35 | 35 | 35 | 35 | 35 |
| Kantholz i.gebräuchl.Abmess.je fm | 980 | 950 | 930 | 930 | 930 | 940 | 950 | 960 | 960 | 960 | 940 | 940 |
| Dachziegel, 1000 Stück | 1550 | 1700 | 1700 | 1700 | 1700 | 1700 | 1700 | 1700 | 1700 | 1700 | 1700 | 1700 |
| Betonrundeisen-Torstahl je 100 kg | 340 | 340 | 340 | 340 | 340 | 340 | 350 | 350 | 350 | 350 | 350 | 350 |
| Baumeisterzuschlag z.d.Baustoffen | 19 % | 19 % | 19 % | 19 % | 19 % | 19 % | 19 % | 19 % | 19 % | 19 % | 19 % | 20 % |
| Maurerstunde samt Werkzeugzulage | 7.05 | 7.05 | 7.05 | 7.05 | 7.05 | 7.05 | 7.05 | 7.05 | 7.05 | 7.05 | 7.05 | 7.05 |
| Bauhilfsarbeiterstunde | 6.05 | 6.05 | 6.05 | 6.05 | 6.05 | 6.05 | 6.05 | 6.05 | 6.05 | 6.05 | 6.05 | 6.05 |
| Baumeisterzuschlag z.d.Löhnen | 94 % | 96 % | 96 % | 96 % | 96 % | 96 % | 96 % | 97 % | 97 % | 97 % | 97 % | 98 % |

8. Die Entwicklung der Baukosten für ein "Arbeitersiedlungshaus" in der Nachkriegszeit.

| Index- Stich- tag | Mauer- ziegel je 1000 Stück | Dach- ziegel je 1000 Stück | Kalk je 100 kg | Zement je 100 kg | Sand je m ³ | Schotter je m ³ | Holz je fm | Eisen je 100 kg | Baumei- sterzu- schlag zu den Bau- stoffen | Mau- rer- stunde | Hilfs- arbei- ter- stunde | Bau- mei- ster- zu- schlag z. Lohn | Kosten- basis f. ein Sied- lgs. Haus i. Salzbg. Stadt | Baukosten |
|-------------------------|--------------------------------------|-------------------------------------|----------------------|------------------------|------------------------------|----------------------------------|---------------|-----------------------|--|------------------------|------------------------------------|---|--|-------------------------------|
| | | | | | | | | | | | | | | in % auf der Basis 1930 |
| | S | S | S | S | S | S | S | S | % | S | S | % | S | % |
| Jahr 1930 | 52.- | 86.- | 3.60 | 5.67 | 7.33 | 5.67 | 40.- | 32.43 | 10.0 | 1.05 | 0.73 | 40.0 | 3.679 | 100 |
| 1936 | 60.- | 80.- | 3.50 | 4.50 | 7.- | 5.- | 75.- | 35.- | 10.0 | 0.86 | 0.67 | 64.0 | 4.150 | 113 |
| Jahr 1946 | | | | | | | | | | | | | | |
| September | 90.- | 170.- | 5.90 | 5.80 | 8.90 | 7.70 | 153.- | 40.- | 10.0 | 1.29 | 1.01 | 64.0 | 6.667 | 176 |
| Dezember | 130.- | 350.- | 6.50 | 7.50 | 13.- | 12.60 | 170.- | 42.50 | 10.0 | 1.65 | 1.30 | 80.5 | 9.461 | 257 |
| Jahr 1947 | | | | | | | | | | | | | | |
| Juni | 150.- | 420.- | 12.- | 12.- | 20.- | 19.- | 250.- | 92.- | 10.0 | 2.05 | 1.70 | 81.0 | 11.870 | 323 |
| Dezember | 350.- | 1.000.- | 30.- | 30.- | 36.- | 30.- | 360.- | 168.- | 10.0 | 3.30 | 2.80 | 82.0 | 21.903 | 596 |
| Jahr 1948 | | | | | | | | | | | | | | |
| Juni | 335.- | 800.- | 27.- | 25.- | 29.- | 26.- | 330.- | 168.- | 10.0 | 3.30 | 2.80 | 82.0 | 20.704 | 563 |
| Dezember | 325.- | 830.- | 25.- | 21.50 | 26.- | 23.- | 360.- | 165.- | 10.0 | 3.50 | 2.95 | 77.0 | 20.511 | 557 |
| Jahr 1949 | | | | | | | | | | | | | | |
| Juni | 340.- | 920.- | 26.- | 21.50 | 28.- | 24.- | 350.- | 200.- | 17.6 | 3.95 | 3.35 | 74.6 | 23.036 | 626 |
| Dezember | 490.- | 1.100.- | 28.50 | 24.10 | 26.- | 23.- | 390.- | 240.- | 17.6 | 3.95 | 3.35 | 74.6 | 26.880 | 731 |
| Jahr 1950 | | | | | | | | | | | | | | |
| Juni | 470.- | 1.100.- | 28.- | 28.10 | 25.- | 22.- | 400.- | 270.- | 17.6 | 3.95 | 3.35 | 76.6 | 26.912 | 732 |
| Dezember | 450.- | 1.100.- | 28.- | 28.- | 28.- | 25.- | 500.- | 300.- | 17.6 | 4.90 | 4.15 | 77.6 | 29.595 | 805 |
| Jahr 1951 | | | | | | | | | | | | | | |
| Juni | 500.- | 1.400.- | 37.- | 35.40 | 27.- | 24.- | 700.- | 370.- | 17.6 | 5.40 | 4.55 | 77.6 | 34.711 | 944 |
| Dezember | 620.- | 1.520.- | 44.- | 42.90 | 43.- | 40.- | 810.- | 510.- | 19.0 | 6.10 | 5.25 | 85.0 | 42.699 | 1.160 |
| Jahr 1952 | | | | | | | | | | | | | | |
| Juni | 620.- | 1.600.- | 43.- | 45.50 | 44.- | 38.- | 760.- | 460.- | 19.0 | 6.10 | 5.25 | 85.0 | 42.103 | 1.145 |
| Dezember | 525.- | 1.600.- | 40.- | 45.- | 39.- | 36.- | 670.- | 375.- | 19.0 | 6.40 | 5.50 | 85.0 | 39.258 | 1.007 |
| Jahr 1953 | | | | | | | | | | | | | | |
| Juni | 490.- | 1.530.- | 40.- | 44.75 | 40.- | 36.- | 720.- | 320.- | 19.0 | 6.50 | 5.55 | 85.0 | 38.786 | 1.054 |
| Dezember | 448.- | 1.530.- | 40.- | 44.75 | 38.- | 34.- | 800.- | 365.- | 19.0 | 6.50 | 5.55 | 85.0 | 38.787 | 1.054 |
| Jahr 1954 | | | | | | | | | | | | | | |
| Juni | 500.- | 1.600.- | 38.50 | 44.75 | 38.- | 35.- | 800.- | 340.- | 19.0 | 7.05 | 6.05 | 85.0 | 40.956 | 1.113 |
| Dezember | 490.- | 1.550.- | 38.- | 44.75 | 38.- | 35.- | 975.- | 340.- | 19.0 | 7.05 | 6.05 | 94.0 | 42.918 | 1.167 |
| Jahr 1955 | | | | | | | | | | | | | | |
| Juni | 530.- | 1.700.- | 38.- | 44.75 | 39.- | 35.- | 940.- | 340.- | 19.0 | 7.05 | 6.05 | 96.0 | 43.732 | 1.190 |
| Dezember | 530.- | 1.700.- | 38.- | 44.75 | 39.- | 35.- | 940.- | 350.- | 20.0 | 7.05 | 6.05 | 98.0 | 45.773 | 1.244 |
| Jahr 1956 | | | | | | | | | | | | | | |
| Juni | 560.- | 1.850.- | 40.- | 48.05 | 39.- | 36.- | 930.- | 350.- | 22.0 | 7.70 | 6.60 | 100.0 | 47.310 | 1.286 |
| Dezember | 560.- | 1.850.- | 40.- | 48.05 | 39.- | 36.- | 975.- | 350.- | 22.0 | 8.- | 6.85 | 107.0 | 49.093 | 1.335 |
| Jahr 1957 | | | | | | | | | | | | | | |
| Juni | 565.- | 1.850.- | 42.50 | 48.05 | 39.- | 36.- | 975.- | 350.- | 22.0 | 8.- | 6.85 | 107.0 | 49.595 | 1.348 |
| Dezember | 550.- | 1.900.- | 40.- | 48.05 | 37.- | 34.- | 1.000.- | 360.- | 22.0 | 8.- | 6.85 | 120.0 | 50.381 | 1.364 |

X. Straßen, Kanäle, Brücken, Strom-, Gas- und Wasserversorgung, öffentliche Beleuchtung.

1. S t r a ß e n .

Neuerstellungen

| Jahr | Erd- bewegungen m ³ | Grund- bau m ² | Schotter- decke m ² | Schlagloch- füllung m ² | Teer- und Bitumen- Straßen m ² | Striche, Beläge m ² | Unterlags- beton m ² | Gußasphalt- beläge m ² | Granit- pflaster m ² |
|------|--------------------------------------|---------------------------------|--------------------------------------|--|---|--------------------------------------|---------------------------------------|---|---------------------------------------|
| | | | | | | | | | |
| 1952 | 3.374 | 6.130 | 6.540 | - | 13.420 | - | - | 990 | |
| 1953 | 7.874 | 11.168 | 38.983 | 12.437 | 38.082 | - | - | 8.304 | |
| 1954 | 4.110 | 18.750 | 21.520 | - | 57.836 | 17 | 22 | 2.326 | |
| 1955 | 1.885 | 28.874 | 56.629 | - | 48.048 | - | - | 3.741 | |
| 1956 | 3.320 | 21.820 | 25.722 | - | 40.724 | - | - | 1.525 | |
| 1957 | 3.100 | 8.200 | 10.100 | - | 36.100 | - | - | 2.189 | |

Instandsetzungen

| | | | | | | | | |
|------|-------|-------|--------|---------|---------|-----|-------|-------|
| 1951 | 771 | 340 | 1.738 | 38.300 | 28.300 | 856 | 16 | 2.990 |
| 1952 | 190 | 210 | 440 | 29.150 | 23.510 | 850 | 730 | 3.440 |
| 1953 | 1.626 | 2.904 | 37.137 | 128.551 | 191.288 | - | - | 4.716 |
| 1954 | 1.100 | 1.800 | 85.200 | 186.350 | 172.650 | 86 | 94 | 3.620 |
| 1955 | 70 | 6.526 | 8.641 | 5.051 | 396.163 | 418 | 1.713 | 1.511 |
| 1956 | 68 | 1.940 | 15.200 | 3.420 | 21.900 | 297 | 359 | 1.240 |
| 1957 | 60 | 480 | 980 | 15.400 | 148.000 | 320 | 340 | 1.060 |

2. Für die laufende Instandhaltung sämtlicher Schotterstraßen wurde an Schotter verarbeitet:

| Jahr | Jän. m ³ | Feb. m ³ | März m ³ | April m ³ | Mai m ³ | Juni m ³ | Juli m ³ | Aug. m ³ | Sept. m ³ | Okt. m ³ | Nov. m ³ | Dez. m ³ | Insgesamt m ³ |
|------|------------------------|------------------------|------------------------|-------------------------|-----------------------|------------------------|------------------------|------------------------|-------------------------|------------------------|------------------------|------------------------|-----------------------------|
| 1951 | 25 | 340 | 410 | 290 | 320 | 150 | 190 | 173 | 81 | 103 | 340 | 84 | 2.506 |
| 1952 | 389 | - | 765 | 151 | 303 | 315 | 482 | 277 | 292 | 427 | 173 | 48 | 3.622 |
| 1953 | - | 291 | 680 | 496 | 254 | 350 | 309 | 388 | 127 | 150 | 199 | 136 | 3.380 |
| 1954 | 15 | 340 | 675,5 | 457 | 641 | 263 | 463 | 387 | 544,5 | 327 | 495 | 254 | 4.862 |
| 1955 | 348 | 214 | 875 | 321 | 417 | 545 | 527 | 586 | 330 | 172 | - | 362 | 4.697 |
| 1956 | 339 | - | 1.043 | 228 | 273 | 511 | 274 | 312 | 301 | 233 | 286 | - | 3.800 |
| 1957 | 350 | 657 | 371 | 504 | 473 | 302 | 335 | - | 380 | 394 | 38 | 96 | 3.900 |

Neuerstellungen

3. G e h s t e i g e .

| Jahr | Rendsteine | | Gehsteige | | | Gehsteige lfd.m |
|------|-------------|---------------|----------------|----------------|----------------|--------------------|
| | Ausrichtung | Neuversetzung | Teermakadam | Gußasphalt | Unterlagsbeton | |
| | lfd.m | lfd.m | m ² | m ² | m ² | |
| 1951 | - | 1.596 | 130 | 2.120 | 3.370 | 550 |
| 1952 | 50 | 1.919 | 2.396 | 1.630 | 4.313 | - |
| 1953 | - | 2.089 | 1.315 | 678 | 1.336 | - |
| 1954 | - | 1.831 | 535 | 2.740 | 2.800 | 1.840 |
| 1955 | - | 4.101 | - | 5.055 | 5.055 | 3.370 |
| 1956 | - | 2.224 | - | 3.560 | 3.560 | 2.224 |
| 1957 | - | 1.440 | - | 2.314 | 2.314 | 1.440 |

Instandsetzungen

| | | | | | | |
|------|-------|-----|-------|-------|-------|-------|
| 1951 | 369 | - | 3.535 | 804 | 420 | 200 |
| 1952 | 736 | 149 | 230 | 3.910 | 1.778 | - |
| 1953 | 626 | 377 | 600 | 3.250 | 2.550 | 568 |
| 1954 | 635 | 96 | 385 | 2.070 | 1.600 | 780 |
| 1955 | 1.003 | 357 | 1.092 | 4.273 | 3.426 | 3.110 |
| 1956 | 390 | 150 | - | 2.670 | 1.720 | 1.660 |
| 1957 | 328 | 52 | - | 1.560 | 1.310 | - |

4. Brücken und Stege.

Neuerstellungen

| Jahr | Verarbeitet wurden : | | | | | Hergest.Brücken- grundrißfläche m ² |
|------------------|------------------------|-------------|------------------------------|-------------------------------|-------------------------------|--|
| | Holz m ³ | Stahl to | Stahlbeton m ³ | Stampfbeton m ³ | Steinmauern m ³ | |
| 1951 | - | - | 55.00 | 58.00 | 10.00 | 75.00 |
| 1952 | - | - | 41.00 | 158.00 | - | - |
| 1953 | 4.60 | 5.20 | 32.10 | 50.50 | 2.00 | 108.00 |
| 1954 | 13.00 | 46.00 | 164.00 | 255.00 | - | 720.00 |
| 1955 | 1.20 | 63.20 | 14.00 | 27.00 | - | 320.00 |
| 1956 | 5.50 | 4.00 | 36.00 | 114.00 | 3.00 | 108.00 |
| 1957 | 3.60 | 7.20 | 51.00 | 58.00 | 2.50 | 93.00 |
| Instandsetzungen | | | | | | |
| 1951 | 27.50 | 0.87 | - | - | - | 194.00 |
| 1952 | 9.10 | 1.98 | 76.00 | 5.70 | 9.00 | 33.00 |
| 1953 | 8.00 | 0.10 | 10.00 | 70.50 | - | 104.00 |
| 1954 | 11.00 | 1.20 | - | 26.00 | 17.50 | 82.00 |
| 1955 | 6.00 | 5.80 | 26.00 | 44.50 | 5.00 | 36.00 |
| 1956 | 5.00 | 4.70 | 22.00 | 19.00 | 8.40 | 34.00 |
| 1957 | 10.50 | 0.10 | - | 2.20 | - | - |

5. Stützmauern und Stiegen.

Neuerstellungen

| Jahr | Erdbewegung, Aushub und Füllung m ³ | Verarbeitet wurden: | | |
|------------------|--|------------------------|---------------------------------------|-------------------------------|
| | | Holz m ³ | Bruchsteinmauerwerk m ³ | Stampfbeton m ³ |
| 1951 | 68.00 | - | 38.00 | 79.50 |
| 1952 | 19.00 | - | 2.00 | 24.00 |
| 1953 | 318.00 | - | 6.00 | 110.00 |
| 1954 | - | - | - | - |
| 1955 | 8.00 | - | - | 52.00 |
| 1956 | 12.00 | 2.00 | - | 19.00 |
| 1957 | - | - | - | - |
| Instandsetzungen | | | | |
| 1951 | 195.00 | 3.00 | 17.00 | 66.00 |
| 1952 | 17.00 | 2.00 | 30.00 | 6.50 |
| 1953 | 42.00 | - | 63.00 | 207.00 |
| 1954 | 185.00 | - | 5.00 | 197.00 |
| 1955 | 143.00 | 2.00 | 4.00 | 143.00 |
| 1956 | 56.00 | - | 21.00 | 27.00 |
| 1957 | 91.00 | - | 53.00 | 93.00 |

6. Verkehrszeichen.

Neuerstellungen

| Jahr | Verkehrszeichen |
|------------------|-----------------|
| | Stückzahl |
| 1951 | 175 |
| 1952 | 123 |
| 1953 | 64 |
| 1954 | 55 |
| 1955 | 192 |
| 1956 | 113 |
| 1957 | 285 |
| Instandsetzungen | |
| 1951 | 233 |
| 1952 | 412 |
| 1953 | 581 |
| 1954 | 462 |
| 1955 | 102 |
| 1956 | 184 |
| 1957 | 590 |

7. Geländer.

Neuerstellungen

| Jahr | Geländer | | | Hergestellt insgesamt |
|------------------|------------------------|-------------|-----------------------------|--------------------------|
| | Verarbeitet wurden: | | | |
| | Holz m ³ | Stahl to | Mauerwerk m ³ | lfd.m. |
| 1951 | 3.90 | 3.50 | - | 525.00 |
| 1952 | 3.40 | 0.40 | - | 140.00 |
| 1953 | 3.80 | 1.01 | 0.25 | 159.00 |
| 1954 | 3.20 | 1.00 | 0.30 | 65.00 |
| 1955 | 19.00 | 6.50 | 1.80 | 450.00 |
| 1956 | 7.00 | 2.90 | 1.50 | 183.00 |
| 1957 | 2.80 | 1.80 | - | 156.00 |
| Instandsetzungen | | | | |
| 1951 | 11.70 | 7.26 | 2.80 | 2,190.00 |
| 1952 | 11.25 | 3.45 | 3.00 | 2,340.00 |
| 1953 | 15.10 | 2.29 | 2.70 | 1,716.00 |
| 1954 | 10.00 | 3.00 | 4.00 | 1,400.00 |
| 1955 | 7.50 | 2.80 | 3.50 | 1,165.00 |
| 1956 | 4.50 | 1.80 | 3.00 | 670.00 |
| 1957 | 2.80 | 0.30 | - | 800.00 |

8. Kanäle.

Neuerstellungen

| Jahr | Erdbewegung, Aus- hub u. Verfüllung m ³ | Verarbeitet wurden: | | Hergestellte Kanallänge lfd.m | Räumung und Revision lfd.m |
|------------------|--|---------------------|------------|-------------------------------------|----------------------------------|
| | | Stampfbeton | Betonrohre | | |
| | | m ³ | lfd.m | | |
| 1951 | 8.362 | 247.00 | 1.626 | 1.654 | - |
| 1952 | 3.490 | 157.80 | 1.551 | 874 | - |
| 1953 | 5.551 | 258.00 | 2.103 | 1.750 | - |
| 1954 | 2.430 | 133.00 | 120 | 330 | 620.00 |
| 1955 | 13.712 | 434.00 | 3.349 | 3.749 | 150.00 |
| 1956 | 22.480 | 251.00 | 1.882 | 2.762 | 195.00 |
| 1957 | 36.230 | 1.023.00 | 2.977 | 4.059 | - |
| Instandsetzungen | | | | | |
| 1951 | 211 | 42.00 | 129 | 151 | 3.200.00 |
| 1952 | 808 | 78.80 | 79 | 70 | 3.470.00 |
| 1953 | 1.213 | 97.80 | 299 | 340 | 3.080.00 |
| 1954 | 230 | 45.00 | 38 | 68 | 3.800.00 |
| 1955 | 2.532 | 26.00 | 425 | 452 | 4.400.00 |
| 1956 | 991 | 33.00 | 264 | 271 | 5.200.00 |
| 1957 | 320 | 23.20 | 160 | 220 | 6.700.00 |

9. Wasserbau, (ausschließlich Fäkalkanäle).

Neuerstellungen

| Jahr | Räumung von Gerinnen und Bächen lfd.m | Verarbeitet für Uferschutz u. Sohlenbefestigungen wurden: | | | | Gerinne hergestellt insgesamt lfd.m |
|------------------|--|---|----------------|-------------------|----------------|--|
| | | Holz | Steinwurf | Beton-u. Bruchst. | Pflaster | |
| | | m ³ | m ³ | m ³ | m ³ | |
| 1951 | - | 2.00 | 40.00 | 8.00 | 20 | 18 |
| 1952 | - | - | - | 14.00 | 4 | 120 |
| 1953 | 420 | - | 25.00 | 72.00 | 120 | 180 |
| 1954 | - | - | - | - | - | - |
| 1955 | - | - | - | - | - | - |
| 1956 | - | - | - | - | - | - |
| 1957 | - | - | - | 2.40 | - | 15 |
| Instandsetzungen | | | | | | |
| 1951 | 1.757 | 8.00 | 246.00 | 64.00 | 578 | 278 |
| 1952 | 7.710 | 16.20 | 220.00 | 70.50 | 65 | 152 |
| 1953 | 5.171 | - | 516.00 | 68.00 | 290 | 258 |
| 1954 | 3.190 | 16.00 | 593.00 | 171.00 | 59 | 127 |
| 1955 | 4.010 | - | 240.00 | 300.00 | 1.940 | 590 |
| 1956 | 3.890 | 6.00 | 25.00 | 2.00 | 1.855 | 263 |
| 1957 | 4.200 | 3.50 | 32.00 | 50.00 | 800 | 7.20 |

10. Straßenpflege.

Kehrricht- und Fäkalienabfuhr.

| M o n a t | Hauskehrricht- | Fäkalien- | Straßenkehrricht- | Straßenwaschen | Straßensprengen |
|-----------------|----------------|-----------|-------------------|-----------------------|-----------------|
| | A b f u h r | | | Wasserverbrauch in m3 | |
| | m3 | m3 | m3 | | |
| | 1 9 5 7 | | | | |
| Jänner | 6.335 | 981 | 70 | - | - |
| Februar | 6.477 | 1.116 | 168 | 1.920 | - |
| März | 6.187 | 1.389 | 306 | 3.708 | - |
| April | 6.004 | 1.677 | 466 | 1.855 | 141 |
| Mai | 5.875 | 1.497 | 306 | 713 | 699 |
| Juni | 5.626 | 1.497 | 439 | 659 | 1.877 |
| Juli | 5.425 | 1.959 | 522 | 608 | 1.103 |
| August | 5.206 | 2.949 | 556 | 109 | 1.872 |
| September | 5.086 | 1.293 | 441 | 20 | - |
| Oktober | 5.504 | 1.263 | 533 | 158 | 8 |
| November | 5.623 | 1.539 | 488 | - | 60 |
| Dezember | 6.666 | 1.908 | 459 | - | - |
| Z u s a m m e n | 70.014 | 19.068 | 4.754 | 9.750 | 5.760 |

Vergleichszahlen.

| | | | | | |
|---------|--------|--------|-------|-------|--------|
| 1 9 5 6 | 68.468 | 21.213 | 4.864 | 5.888 | 10.270 |
| 1 9 5 5 | 61.351 | 17.828 | 5.968 | 9.886 | 9.372 |
| 1 9 5 4 | 55.245 | 22.349 | 6.249 | 8.361 | 26.703 |
| 1 9 5 3 | 48.659 | 19.638 | 5.806 | 6.545 | 24.143 |
| 1 9 5 2 | 45.129 | 19.107 | 5.563 | 6.334 | 24.650 |
| 1 9 5 1 | 37.394 | 36.392 | 4.329 | 6.311 | 30.220 |
| 1 9 5 0 | 32.465 | 13.335 | 3.635 | 5.736 | 22.633 |
| 1 9 4 9 | 27.510 | 11.785 | 5.880 | 9.592 | 16.094 |

Schneeabfuhr in den Jahren 1951 - 1957.

| J a h r | Jänner | Februar | März | Dezember | Zusammen |
|---------|--------|---------|-------|----------|----------|
| | m3 | m3 | m3 | m3 | |
| 1 9 5 1 | 23.000 | 875 | - | - | 23.875 |
| 1 9 5 2 | 3.314 | 8.818 | 1.822 | - | 13.954 |
| 1 9 5 3 | 12.995 | 19.632 | - | 2.170 | 34.797 |
| 1 9 5 4 | 15.202 | 4.347 | - | - | 19.549 |
| 1 9 5 5 | - | 13.202 | 4.084 | 294 | 17.580 |
| 1 9 5 6 | - | - | 1.936 | 70 | 2.006 |
| 1 9 5 7 | 254 | - | - | 900 | 1.154 |

11. Öffentliche Straßenbeleuchtung.

| M o n a t | Anschlußwert insgesamt in Watt | Stromkosten monatl. in Schillingen ¹ | Leuchtstellen insgesamt | Ausgewechselte Glühbirnen |
|-----------------|-----------------------------------|--|----------------------------|------------------------------|
| | 1 9 5 7 | | | |
| Jänner | 731.140 | 56.590 | 4.824 | 735 |
| Februar | 730.280 | 56.503 | 4.818 | 759 |
| März | 733.540 | 56.736 | 4.823 | 686 |
| April | 737.450 | 57.131 | 4.842 | 630 |
| Mai | 738.770 | 57.261 | 4.858 | 512 |
| Juni | 741.320 | 57.519 | 4.868 | 616 |
| Juli | 740.965 | 57.483 | 4.871 | 516 |
| August | 745.530 | 57.944 | 4.909 | 447 |
| September | 745.970 | 57.809 | 4.914 | 623 |
| Oktober | 754.160 | 58.555 | 4.956 | 785 |
| November | 760.360 | 59.182 | 4.989 | 826 |
| Dezember | 760.840 | 59.183 | 5.021 | 793 |
| Z u s a m m e n | - | 691.896 | - | 7.928 |

Vergleichszahlen.

| J a h r | W a t t insgesamt | | Jahresbeträge der Stromkosten in S | Leuchtstellen insgesamt | | Summe der ausgewech- selten Glühbirnen |
|---------|----------------------|---------|---------------------------------------|----------------------------|-------|---|
| | Dez. | | | Dez. | | |
| 1 9 5 6 | Dez. | 730.280 | 660.597 | Dez. | 4.817 | 9.208 |
| 1 9 5 5 | " | 702.915 | 636.315 | " | 4.624 | 9.244 |
| 1 9 5 4 | " | 674.865 | 600.272 | " | 4.420 | 8.893 |
| 1 9 5 3 | " | 648.005 | 555.921 | " | 4.216 | 9.151 |
| 1 9 5 2 | " | 601.475 | 502.395 | " | 3.874 | 7.574 |
| 1 9 5 1 | " | 561.865 | 401.575 | " | 3.562 | 6.027 |

XI. Verkehr.

1. Anzahl der Orts- und Ferngespräche der städt. Ämter, Betriebe, Anstalten u. Schulen u. deren Gebühren.

| M o n a t | Registrierte Orts- gespräche nach : | | Ferngespräche | | Grund- gebühren | Fernschreib- gebühren | Fallweise Gebühren | Telefon- rechnung |
|-----------|--|---------|---------------|--------|--------------------|--------------------------|-----------------------|----------------------|
| | x) Einheiten | Betrag | Anzahl | Betrag | | | | |
| | S c h i l l i n g | | | | | | | |
| 1 9 5 7 | | | | | | | | |
| Jänner | 1.718 | 20.636 | 168 | 3.542 | 12.673 | 504 | 280 | 37.635 |
| Februar | 1.575 | 18.901 | 157 | 2.840 | 12.901 | 390 | 267 | 35.299 |
| März | 1.369 | 16.428 | 209 | 3.687 | 13.321 | 430 | 102 | 33.968 |
| April | 1.523 | 18.276 | 160 | 3.293 | 13.524 | 221 | 3.197 | 38.511 |
| Mai | 1.744 | 20.928 | 300 | 6.768 | 12.922 | 620 | 308 | 41.546 |
| Juni | 1.595 | 19.140 | 164 | 3.611 | 12.939 | 317 | 155 | 36.162 |
| Juli | 2.243.5 | 26.922 | 90 | 1.221 | 12.938 | 289 | 2.760 | 44.130 |
| August | 1.593 | 19.116 | 71 | 1.115 | 13.363 | 417 | 1.485 | 35.496 |
| September | 1.992 | 23.904 | 74 | 1.212 | 13.368 | 320 | 113 | 38.917 |
| Oktober | 2.024 | 24.504 | 108 | 2.157 | 13.332 | 453 | 352 | 40.798 |
| November | 1.770.5 | 21.246 | 86 | 1.593 | 13.442 | 446 | 2.323 | 39.050 |
| Dezember | 1.990 | 23.880 | 55 | 987 | 12.450 | 290 | 300 | 37.907 |
| Zusammen | 21.137 | 253.881 | 1.642 | 32.026 | 157.173 | 4.697 | 11.642 | 459.419 |

Vergleichszahlen.

| | | | | | | | | |
|---------|----------|---------|-------|--------|---------|--------|--------|---------|
| 1 9 5 6 | 16.823 | 201.830 | 2.091 | 36.083 | 149.944 | 5.992 | 13.488 | 407.337 |
| 1 9 5 5 | 14.866.5 | 178.288 | 2.839 | 38.600 | 137.912 | 10.949 | 7.446 | 373.195 |
| 1 9 5 4 | 13.949 | 167.390 | 3.099 | 37.320 | 129.061 | 9.755 | 7.814 | 351.340 |
| 1 9 5 3 | 12.851 | 154.212 | 2.763 | 31.413 | 127.151 | 7.572 | 7.099 | 327.447 |

x) 1 Einheit = 36 Sekunden.

XI/1 Verkehr.

2.) Postverkehr

(lt. Angaben der Post- und Telegraphendirektion für Oberösterreich u. Salzburg in Linz).

a) Postämter, Postaufgabe und Postabgabe.

| Am Jahresende | Ständige Postämter mit Sammelstellen d. Postspark.A. | Briefsammelbezirke | Anzahl der Briefkästen | Anzahl der Postwertzeichenverschleißstellen | Zustellbezirke | Postämter mit Zustellg. |
|---------------|--|--------------------|------------------------|---|----------------|-------------------------|
| 1956 | 16 | 3 | 262 | 178 | 134 | 5 |
| 1957 | 16 | 3 | 266 | 191 | 134 | 5 |

b) Postsendungen im Jahre 1957.

Stückzahl des Inlandverkehrs in Tausendern.

| Art der Sendungen | Aufgabe | Abgabe |
|---|---------|--------|
| Briefe | 10.380 | |
| Postkarten | 2.585 | |
| Geschäftspostkarten | 522 | |
| Drucksachen | 4.986 | |
| Briefdrucksachen | 52 | |
| Geschäftsbriefe | 1.044 | |
| Mischsendungen, Warenproben | 188 | |
| Warenproben, Mischsendungen m. allgem. gehaltener Anschrift | 32 | |
| Drucks. m. allgem. gehaltener Anschrift | 2.590 | |
| Massendruck-sachen | 1.674 | |
| Massenwarenproben - Mischsendungen | 29 | |
| Eingeschriebene Briefsendungen | 486 | 518 |
| Wertbriefe | 4 | 13 |
| Pakete mit Wertangabe bis 1000 S | 1.337 | 962 |
| Pakete mit Wertangabe über 1000 S | 12 | 11 |
| Postanweisungen | 176 | 275 |
| Zeitungen | 13.520 | |
| Gewönl. Rückscheinbriefe | 401 | |
| Einzahlungen im Postsparkassendienst | 1.398 | |
| Auszahlungen im Scheckverkehr | - | 362 |

3.) Fernsprechverkehr.

a) Fernsprechnetze.

| Am Jahresende | Länge der Orts-Fernsprechkabel in km | Länge der Ortskabeladern in km |
|---------------|--------------------------------------|--------------------------------|
| 1956 | 307 | 49.981 |
| 1957 | 341 | 59.121 |

b) Fernsprechämter, Sprechstellen und Apparate.

| Am Jahresende | Haupt- | Neben- | Kleinteil- Ämter | Öffentl. Sprechstellen | Teilnehmer - Hauptstellen | | Anzahl der Apparate |
|---------------|------------------------|--------|---------------------|---------------------------|---------------------------|--|---------------------------|
| | vermittlungs- Ämter | | | | mit Einzel- anschluß | mit Gemeinschafts- anschluß und GL. | |
| 1956 | 1 | 1 | 1 | 107 | 4.342 | 7.330 | 21.869 |
| 1957 | 1 | 1 | 1 | 129 | 4.700 | 7.524 | 23.288 |

c) Fernsprechverkehr in Tausendern.

| Jahr | Benützungstunden Orts- und Selbstwählverkehr | Ferngesprächsanmeldungen Handverkehr - Anzahl | Ferngespräche im Selbstwählfernverkehr Anzahl |
|------|---|--|---|
| 1957 | 626 | 385 | 1.331 |

d) Anzahl der Orts-u. Ferngespräche der städt. Ämter, Betriebe, Anstalten und Schulen einschl. deren Gebühren (s. Buch S. 35).

4.) Telegraphenverkehr
in Tausendern.

| Jahr | Anzahl der Telegramme (In- und Ausland) | |
|------|---|---------|
| | Aufgabe | Ankunft |
| 1957 | 149 | 148 |

5.) Rundfunk und Fernsehen.

| Jahr | Anzahl d. Rundfunkhörer bzw. Fernsehteilnehmer | | |
|------|--|--------|-----|
| 1957 | Stand m. 31.12.57 | 33.495 | 371 |

Flugverkehrsstatistik.
6. Flugfrequenz der Salzburger Flughafenbetriebs-Gesellschaft im Jahre 1957.

a) Flugzeuge-und Flugpassagierverkehr.

| M o n a t | Flugzeuge | | Passagiere | | Insgesamt | Durchgereiste Flugpassagiere |
|-----------|--------------------|---------|------------|--------|-----------|---------------------------------|
| | im Streckenverkehr | | | | | |
| | Landungen | Abflüge | Ankunft | Abflug | | |
| Jänner | 21 | 22 | 60 | 62 | 122 | 12 |
| Februar | 39 | 39 | 91 | 88 | 179 | - |
| März | 50 | 50 | 70 | 107 | 177 | - |
| April | 49 | 55 | 93 | 116 | 209 | - |
| Mai | 65 | 63 | 279 | 193 | 472 | - |
| Juni | 146 | 143 | 855 | 710 | 1.565 | 19 |
| Juli | 101 | 100 | 1.291 | 919 | 2.210 | 19 |
| August | 161 | 170 | 1.403 | 1.399 | 2.802 | 37 |
| September | 154 | 143 | 550 | 915 | 1.465 | - |
| Oktober | 82 | 83 | 120 | 157 | 277 | - |
| November | 38 | 38 | 97 | 104 | 201 | - |
| Dezember | 18 | 17 | 66 | 48 | 114 | - |
| Zusammen | 924 | 923 | 4.975 | 4.818 | 9.793 | 87 |

Vergleichszahlen.

| | | | | | | |
|------|-----|-----|-------|-------|--------|-----|
| 1956 | 740 | 730 | 5.154 | 5.197 | 10.351 | 216 |
| 1955 | 535 | 531 | 5.640 | 5.700 | 11.340 | 260 |
| 1954 | 337 | 337 | 4.110 | 4.161 | 8.271 | 202 |
| 1953 | 281 | 281 | 4.357 | 4.394 | 8.751 | 91 |

b) Rund-und Platzflüge.

| M o n e t | Flugzeuge | | Fluggäste | |
|-----------|---------------------|----------|---------------|--|
| | Rund-und Platzflüge | | | |
| | Landungen | Abflüge | an - ab | |
| Jänner | 651 | 651 | 222 | |
| Februar | 575 | 575 | 247 | |
| März | 979 | 979 | 466 | |
| April | 1.034 | 1.035 +) | 857 - 859 | |
| Mai | 1.062 | 1.062 | 641 | |
| Juni | 907 | 907 | 965 | |
| Juli | 775 | 775 | 508 | |
| August | 1.265 | 1.265 | 969 | |
| September | 1.130 | 1.130 | 803 | |
| Oktober | 848 | 848 | 605 | |
| November | 837 | 837 | 290 | |
| Dezember | 356 | 356 | 136 | |
| Zusammen | 10.419 | 10.420 | 6.709 - 6.711 | |

In der gleichen Zeit des Vorjahres:

| | | | |
|---------|-------|-------|-------|
| 1 9 5 6 | 9.400 | 9.400 | 4.187 |
|---------|-------|-------|-------|

+) 1 Flugzeug mit 2 Passagieren abgestürzt.

c) Frachtbewegung.
(in Kilogramm)

| Monat | Angekommen kg | Abgesandt kg | Insgesamt | Transitverkehr kg |
|-----------|---------------|--------------|-----------|-------------------|
| Jänner | 101 | 736 | 837 | - |
| Februar | 70 | 482 | 552 | - |
| März | 209 | 586 | 795 | - |
| April | 849 | 1.017 | 1.866 | 751 |
| Mei | 2.053 | 1.896 | 3.949 | 623 |
| Juni | 1.213 | 1.684 | 2.897 | 678 |
| Juli | 2.278 | 2.905 | 5.183 | 662 |
| August | 2.394 | 2.229 | 4.623 | 96 |
| September | 2.016 | 3.652 | 5.668 | 611 |
| Oktober | 644 | 2.013 | 2.657 | 387 |
| November | 525 | 1.032 | 1.557 | - |
| Dezember | 661 | 1.423 | 2.084 | - |
| Zusammen | 13.013 | 19.655 | 32.668 | 3.808 |

Vergleichszahlen.

| | | | | |
|------|--------|--------|--------|-------|
| 1956 | 14.990 | 27.880 | 42.870 | 3.435 |
| 1955 | 13.643 | 38.076 | 51.719 | 2.274 |
| 1954 | 19.258 | 31.033 | 50.291 | 4.391 |
| 1953 | 6.905 | 26.414 | 33.319 | 7.153 |

d) Flugfrequenz nach dem Herkunftsland der Flugpassagiere.

| Herkunftsland | Passagiere | | | Herkunftsland | Passagiere | | |
|----------------|------------|--------|-----------|---------------|------------|--------|-----------|
| | Ankunft | Abflug | Insgesamt | | Ankunft | Abflug | Insgesamt |
| Amerika | 326 | 346 | 672 | Kanada | 26 | 28 | 54 |
| Australien | 16 | 7 | 23 | Kuba | 1 | - | 1 |
| Ägypten | 1 | - | 1 | Luxemburg | 1 | - | 1 |
| Argentinien | 5 | 3 | 8 | Libanon | - | 2 | 2 |
| Belgien | 270 | 280 | 550 | Mexiko | 1 | - | 1 |
| Brasilien | 9 | 1 | 10 | Niederlande | 486 | 472 | 958 |
| Columbien | 2 | 2 | 4 | Neuseeland | 4 | 3 | 7 |
| Chile | - | 1 | 1 | Norwegen | - | 2 | 2 |
| Deutschland | 229 | 270 | 499 | Österreich | 389 | 492 | 881 |
| Dänemark | 11 | 4 | 15 | Portugal | 1 | - | 1 |
| Ecuador | 1 | 1 | 2 | Pakistan | 4 | - | 4 |
| England | 2.367 | 2.123 | 4.490 | Peru | - | 1 | 1 |
| Frankreich | 82 | 50 | 132 | Philippinen | 1 | - | 1 |
| Finnland | 18 | 3 | 21 | Rhodesien | - | 1 | 1 |
| Griechenland | 13 | 25 | 38 | Schweiz | 84 | 62 | 146 |
| Israel | 8 | 7 | 15 | Schweden | 6 | 1 | 7 |
| Irland | 10 | 14 | 24 | Süd-Afrika | 4 | 11 | 15 |
| Indien | - | 1 | 1 | Spanien | 2 | 1 | 3 |
| Iran | - | 1 | 1 | UdSSR | - | - | - |
| Island | - | 1 | 1 | Uruguay | 1 | - | 1 |
| Italien | 6 | 6 | 12 | Venezuela | 1 | - | 1 |
| Indonesien | 6 | 1 | 7 | Nikaragua | 1 | 1 | 2 |
| Japan | 1 | 3 | 4 | Senegal | 1 | - | 1 |
| Jugoslawien | 3 | 1 | 4 | Singapur | - | 1 | 1 |
| | | | | Staatenlose | 39 | 61 | 100 |
| Summe | 3.384 | 3.151 | 6.535 | Summe | 1.053 | 1.139 | 2.192 |
| Gesamt - Summe | | | | | 4.437 | 4.290 | 8.727 |

Vergleichszahlen

| | | | |
|-----------|-------|-------|--------|
| Jahr 1956 | 4.914 | 5.135 | 10.043 |
| Jahr 1955 | 4.933 | 4.998 | 9.931 |
| Jahr 1954 | 4.110 | 4.161 | 8.271 |

Flugzeugtypen .

| Flugzeugtypen | Landungen | Flugzeugtypen | Landungen | Flugzeugtypen | Landungen |
|-----------------|-----------|--------------------|-----------|-------------------|-----------|
| Convair 440 | 62 | Super Cub Pa 18 | 296 | F1 - 3 | 93 |
| Convair 340 | 12 | Bell 47 | 95 | F1 - 55 | 12 |
| Convair 240 | 54 | Sokol | 77 | Anson | 12 |
| DC - 3 | 138 | Brigadier | 3 | De Havilland Dove | 4 |
| Viking | 1 | Beechcraft Bonanza | 3 | Aerocoupe | 1 |
| Cessna 310 | 2 | Twin Bonanza | 8 | Norecrin | 6 |
| Cessna 182 | 662 | Klemm | 80 | Fairschild | 5 |
| Cessna 180 | 1 | Zlin Trener | 517 | Aero Commander | 2 |
| Cessna 172 | 1.740 | Jodel | 562 | Bükker 181 | 5 |
| Cessna 170 | 137 | Piper Cub L-4 | 6.232 | Alouette | 4 |
| Cessna 140 | 9 | Piper 11 | 19 | Consul | 2 |
| Learstar | 2 | Piper 12 | 64 | Helicopter SI 55 | 1 |
| Auster Autocrat | 6 | Stinson L-5 | 3 | Meteor | 3 |
| Navion | 2 | Yak 18 | 22 | G - 46 | 14 |
| Auster Autocar | 9 | Yak 11 | 8 | Hornet Moth | 1 |
| Apache Pa 23 | 1 | Safir | 4 | Swift | 1 |
| Tripacer Pa 22 | 336 | Pilatus P-3 | 1 | F - 8 | 1 |
| | | Chipmunk | 7 | Miles M - 28 | 1 |

Die Flugverkehrsstatistik zeigt im allgemeinen jene Entwicklung, wie sie zu Jahresbeginn erwartet und wie sie in der Zusammenfassung der Statistik über das Jahr 1956 vorausgesehen wurde.

Während der Flugbetrieb mit Kleinflugzeugen weiterhin zugenommen hat, ist die Anflugfrequenz der Verkehrsflugzeuge und zwar jene des Charterverkehrs wesentlich gesunken. Die Ursache liegt hierfür, wie es die Zuschriften der ausländischen Reisebüros und Charterlinien beweisen, am Fehlen ausreichender Anflugbedingungen, obwohl sich die Nachfrage nach Flugreisen nachgewiesenermaßen sehr gesteigert hat.

Wenn die Gesamtziffern des Jahres 1957 trotzdem höher als jene des Vorjahres liegen, so ist dies lediglich dem Umstand zuzuschreiben, daß sich die innerösterreichische Sportluftfahrt erwartungsgemäß weiterentwickelt hat. Die Landungsziffer der Kleinflugzeuge im Platz- und Rundflugbetrieb hat sich nämlich von 9.400 auf 10.419, also um ca. 13 % erhöht, die Zahl der an diesen Flügen beteiligten Passagiere betrug 6.709 gegenüber 4.187 im Vorjahr, dies bedeutet eine Erhöhung von 60 % !

Die Gesamtziffern aus dem Strecken- u. Platzflugverkehr haben sich hinsichtlich der Landungen auf 11.343 (um ca. 12 %), hinsichtlich der Passagiere auf 16.502 (um ca. 14 %) erhöht.

Frachtbewegung: Der Frachtumschlag hat sich von 42,8 to auf 32,6 to verringert. Da Salzburg über kein industrielles Hinterland verfügt, war der Frachtumschlag hier nie von Bedeutung und unterliegt stets gewissen Schwankungen. Die in den Jahren 1954 und 1955 beobachtete Konjunktur (53 to/1954 und 51 to/1955) war auf die relativ hohen Lufttransporte der Besatzungsmacht zurückzuführen.

Die in den Jahren 1956 und 1957 verzeichneten Frachtmengen von 30 - 40 to dürfte wohl den Durchschnitt der auch in Zukunft anfallenden Luftfracht solange darstellen, bis sich einerseits das Industriepotential des Landes Salzburg vergrößert und andererseits die Anflugregelmäßigkeit (Winter-Sommer, tägl. Dienst usw.) verbessert wird.

Luftpost: Im Jahre 1957 wurden über 9 to Luftpost auf dem Flughafen Salzburg abgefertigt; eine Menge, die sich bei verbesserter Anflugregelmäßigkeit gewiß wesentlich steigern wird. Im übrigen hält sie sich auf annähernd gleicher Höhe wie in den Vorjahren.

Zusammenfassung: Im Berichtsjahr flogen, wie auch in den Vorjahren, drei Fluggesellschaften regelmäßig Salzburg an. Der Flughafen Salzburg weist mit 11.343 Landungen und 16.502 Passagieren noch immer eine erfreuliche statistische Jahresbilanz auf, wenn auch die auf Grund der technischen Voraussetzungen (Startbahn) seit Jahren vorausgesehene Entwicklung bereits eingetreten ist.

7. Fremdenverkehr.

a) Fremde nach ihren Wohnsitz im Jahre 1957.

| Ständiger Wohnsitz der Fremden (nicht Staatszugehörigkeit) | Abgestiegene Fremde | | | | | | | | | | | |
|--|---------------------|---------|---------|---------|---------|---------|---------|---------|---------|---------|---------|---------|
| | Jän. | Feb. | März | April | Mai | Juni | Juli | Aug. | Sept. | Okt. | Nov. | Dez. |
| I. | | | | | | | | | | | | |
| Österreich | 9.557 | 9.389 | 10.932 | 13.692 | 15.516 | 15.227 | 13.201 | 15.704 | 16.823 | 13.089 | 12.428 | 9.189 |
| davon aus Wien | (3.281) | (3.321) | (3.971) | (4.993) | (5.407) | (5.633) | (5.278) | (6.106) | (6.138) | (4.464) | (4.190) | (2.874) |
| II. | | | | | | | | | | | | |
| Ägypten | 3 | 3 | 4 | 13 | 8 | 7 | 53 | 131 | 67 | 31 | 20 | 14 |
| Argentinien | 14 | 12 | 20 | 49 | 39 | 55 | 86 | 100 | 66 | 32 | 21 | 16 |
| Australien u. Neuseeland | 19 | 36 | 34 | 139 | 188 | 208 | 149 | 163 | 138 | 69 | 35 | 19 |
| Belgien u. Luxemburg | 66 | 44 | 64 | 133 | 318 | 556 | 2.005 | 2.208 | 741 | 174 | 73 | 76 |
| Brasilien | 11 | 13 | 7 | 20 | 76 | 95 | 172 | 159 | 71 | 25 | 20 | 9 |
| Bulgarien | 7 | 9 | 5 | 2 | - | 1 | 15 | 16 | 3 | 2 | 3 | 5 |
| Chile | 1 | 2 | 3 | 17 | 33 | 45 | 41 | 50 | 30 | 23 | 2 | 1 |
| China | 2 | - | - | 2 | - | 5 | 8 | 6 | 12 | 2 | - | 1 |
| Dänemark | 22 | 43 | 40 | 225 | 245 | 535 | 1.942 | 1.278 | 769 | 150 | 37 | 69 |
| West-Deutschland (o. Berlin) | 2.368 | 2.810 | 5.026 | 7.528 | 7.772 | 13.241 | 12.248 | 20.898 | 15.062 | 7.308 | 3.905 | 2.840 |
| Berlin | 36 | 42 | 76 | 118 | 158 | 271 | 108 | 314 | 185 | 110 | 42 | 41 |
| Finnland | 4 | 11 | 6 | 55 | 249 | 271 | 250 | 287 | 127 | 20 | 7 | 8 |
| Frankreich | 138 | 134 | 211 | 541 | 740 | 1.715 | 6.089 | 9.982 | 2.484 | 382 | 130 | 188 |
| Griechenland | 29 | 28 | 45 | 134 | 84 | 142 | 457 | 441 | 298 | 107 | 48 | 83 |
| Großbritannien u. Nordirland | 179 | 161 | 236 | 879 | 1.447 | 3.287 | 4.217 | 5.635 | 3.238 | 739 | 214 | 199 |
| Indien, Pakistan | 7 | 7 | 10 | 38 | 32 | 32 | 57 | 52 | 58 | 16 | 11 | 11 |
| Israel | 17 | 15 | 23 | 17 | 11 | 46 | 39 | 103 | 78 | 17 | 23 | 9 |
| Italien | 211 | 273 | 424 | 806 | 697 | 1.336 | 2.294 | 6.209 | 2.729 | 800 | 510 | 276 |
| Japan | 6 | 5 | 5 | 18 | 4 | 2 | 72 | 27 | 24 | 16 | 8 | 7 |
| Jugoslawien | 74 | 59 | 116 | 72 | 85 | 126 | 201 | 157 | 203 | 205 | 187 | 132 |
| Kanada | 24 | 21 | 54 | 90 | 127 | 179 | 409 | 246 | 129 | 63 | 28 | 61 |
| Mexiko | 5 | 3 | 9 | 22 | 20 | 91 | 80 | 77 | 161 | 28 | 4 | 26 |
| Niederlande | 120 | 167 | 208 | 272 | 936 | 2.189 | 2.678 | 3.005 | 1.545 | 377 | 183 | 160 |
| Norwegen | 15 | 2 | 11 | 22 | 44 | 72 | 142 | 114 | 83 | 37 | 18 | 15 |
| Polen | 6 | 14 | 17 | 3 | 26 | 17 | 67 | 44 | 18 | 21 | 34 | 10 |
| Portugal | 4 | 1 | 4 | 5 | 16 | 32 | 32 | 90 | 141 | 43 | 7 | 1 |
| Rumänien | 12 | 2 | 7 | 3 | 8 | 7 | - | 12 | 6 | 3 | 2 | 7 |
| Rußland (sämtl. Sowjetrepubl.) | 2 | 6 | 5 | 19 | 6 | 41 | 13 | 2 | 28 | 113 | 7 | 26 |
| Schweden | 63 | 50 | 90 | 289 | 429 | 1.382 | 2.361 | 1.730 | 1.087 | 193 | 69 | 58 |
| Schweiz | 192 | 191 | 342 | 1.256 | 1.418 | 2.065 | 3.297 | 3.631 | 2.428 | 1.314 | 367 | 208 |
| Spanien | 4 | 7 | 24 | 47 | 210 | 347 | 590 | 991 | 389 | 123 | 40 | 28 |
| Südafrikanische Union | 43 | 17 | 37 | 63 | 104 | 172 | 217 | 130 | 79 | 46 | 13 | 14 |
| Tschechoslowakei | 9 | 16 | 6 | 2 | 33 | 28 | 41 | 36 | 28 | 39 | 16 | 16 |
| Türkei | 6 | 13 | 14 | 14 | 16 | 10 | 34 | 44 | 39 | 30 | 21 | 22 |
| Ungarn | x) 154 | x) 25 | x) 29 | x) 84 | x) 59 | x) 119 | 97 | 94 | 79 | 118 | 102 | 73 |
| Vereinigte Staaten v. Amerika | 880 | 1.137 | 1.088 | 2.067 | 3.512 | 4.599 | 9.412 | 8.650 | 4.178 | 2.695 | 1.569 | 1.416 |
| Sonstiges Ausland | 155 | 138 | 146 | 208 | 231 | 478 | 600 | 845 | 387 | 278 | 209 | 202 |
| Summe aus II | 4.908 | 5.517 | 8.446 | 15.262 | 19.381 | 33.804 | 50.573 | 67.957 | 37.188 | 15.749 | 7.985 | 6.347 |
| Summe aus I u. II | 14.465 | 14.906 | 19.378 | 28.954 | 34.897 | 49.031 | 63.774 | 83.661 | 54.011 | 28.838 | 20.413 | 15.536 |
| Darunter in Privatquartieren | 134 | 126 | 98 | 95 | 183 | 333 | 1.011 | 7.371 | 1.478 | 587 | 268 | 149 |
| III. | | | | | | | | | | | | |
| In Jugendherbergen | xx) 62 | xx) 176 | 423 | 1.758 | 4.388 | 6.783 | 7.266 | 7.414 | 3.631 | 724 | 323 | 231 |
| davon Ausländer | 45 | 92 | 358 | 1.263 | 1.274 | 2.666 | 5.704 | 6.015 | 3.256 | 648 | 224 | 138 |
| In Zeltlagern (Camping-Pl.) | - | - | - | - | 211 | 2.336 | 13.104 | 13.348 | 871 | - | - | - |
| Summe aus III | 62 | 176 | 423 | 1.758 | 4.599 | 9.119 | 20.370 | 20.762 | 4.502 | 724 | 323 | 231 |
| Gesamtsumme aus I, II u. III | 14.527 | 15.082 | 19.801 | 30.712 | 39.496 | 58.150 | 84.144 | 104.423 | 58.513 | 29.562 | 20.736 | 15.767 |

Vergleichszahlen von 1956.

| | | | | | | | | | | | | |
|------------------------------|--------|--------|--------|--------|--------|--------|--------|--------|--------|--------|--------|--------|
| Summe aus II | 6.069 | 4.399 | 8.556 | 12.799 | 20.295 | 31.188 | 48.303 | 57.912 | 35.599 | 14.982 | 6.287 | 5.982 |
| Summe aus I u. II | 16.665 | 12.831 | 18.921 | 24.995 | 33.429 | 44.767 | 60.735 | 70.325 | 51.592 | 28.755 | 16.659 | 15.545 |
| Gesamtsumme aus I, II u. III | 16.878 | 12.995 | 19.645 | 26.180 | 36.464 | 50.858 | 67.380 | 77.174 | 54.736 | 29.706 | 16.978 | 15.932 |

x) Außerdem 585 ungar. Flüchtlinge) Jänner 57 x) Außerdem 346 ungar. Flüchtlinge) März 57
 xx) " 60 ") " " x) " 155 " April 57
 x) Außerdem 482 ungar. Flüchtlinge) Februar 57 x) " 113 " Mai 57
 xx) " 66 ") " " x) " 10 " Juni 57

b) Fremdenübernachtungen im Jahre 1957.

| Ständiger Wohnsitz der Fremden (nicht Staatszugehörigkeit) | Gemeldete Fremde | | | | | | | | | | | |
|--|------------------|---------------|---------------|---------------|---------------|----------------|----------------|----------------|----------------|---------------|---------------|---------------|
| | Jän. | Feb. | März | April | Mai | Juni | Juli | Aug. | Sept. | Okt. | Nov. | Dez. |
| I. | | | | | | | | | | | | |
| Österreich | 22.685 | 19.257 | 22.076 | 26.952 | 31.336 | 30.530 | 26.753 | 33.378 | 38.301 | 26.304 | 25.716 | 19.130 |
| davon aus Wien | (6.701) | (6.382) | (7.151) | (9.462) | (10.736) | (11.352) | (10.801) | (13.895) | (18.175) | (8.493) | (8.362) | (5.892) |
| II. | | | | | | | | | | | | |
| Ägypten | 6 | 6 | 4 | 19 | 13 | 10 | 135 | 364 | 169 | 59 | 22 | 19 |
| Argentinien | 40 | 39 | 57 | 106 | 131 | 129 | 184 | 215 | 136 | 92 | 59 | 58 |
| Australien u. Neuseeland | 146 | 124 | 93 | 348 | 527 | 406 | 375 | 590 | 299 | 200 | 155 | 104 |
| Belgien u. Luxemburg | 126 | 63 | 109 | 183 | 508 | 1.039 | 3.854 | 4.293 | 1.433 | 297 | 129 | 87 |
| Brasilien | 25 | 23 | 9 | 36 | 134 | 190 | 350 | 362 | 194 | 85 | 55 | 15 |
| Bulgarien | 51 | 101 | 39 | 4 | - | 1 | 21 | 33 | 3 | 2 | 3 | 5 |
| Chile | 1 | 6 | 3 | 29 | 53 | 73 | 93 | 128 | 52 | 39 | 7 | 24 |
| China | 2 | - | - | 3 | - | 7 | 13 | 25 | 19 | 3 | - | 1 |
| Dänemark | 47 | 98 | 102 | 479 | 549 | 975 | 3.639 | 3.416 | 1.333 | 240 | 69 | 155 |
| West-Deutschland (o. Berlin) | 4.987 | 4.809 | 8.218 | 13.130 | 13.940 | 21.979 | 21.750 | 41.266 | 24.459 | 14.141 | 7.644 | 5.627 |
| Berlin | 74 | 72 | 95 | 204 | 235 | 468 | 189 | 658 | 287 | 288 | 66 | 76 |
| Finnland | 6 | 60 | 8 | 98 | 369 | 440 | 906 | 1.145 | 214 | 36 | 18 | 13 |
| Frankreich | 457 | 344 | 531 | 934 | 1.327 | 2.606 | 9.608 | 18.201 | 4.416 | 770 | 216 | 388 |
| Griechenland | 36 | 46 | 56 | 169 | 125 | 234 | 756 | 1.047 | 670 | 173 | 117 | 160 |
| Großbritannien u. Nordirland | 597 | 389 | 509 | 1.788 | 2.962 | 6.582 | 8.705 | 13.589 | 7.052 | 1.752 | 611 | 541 |
| India, Pakistan | 10 | 9 | 14 | 73 | 59 | 50 | 115 | 122 | 78 | 67 | 40 | 14 |
| Israel | 73 | 86 | 82 | 104 | 22 | 113 | 79 | 214 | 330 | 123 | 112 | 37 |
| Italien | 543 | 679 | 935 | 1.276 | 1.627 | 2.009 | 3.895 | 11.171 | 4.529 | 1.750 | 935 | 737 |
| Japan | 66 | 25 | 6 | 20 | 6 | 4 | 82 | 63 | 47 | 17 | 15 | 11 |
| Jugoslawien | 261 | 322 | 408 | 224 | 232 | 399 | 569 | 611 | 316 | 938 | 934 | 465 |
| Kanada | 41 | 31 | 106 | 150 | 216 | 340 | 733 | 567 | 234 | 129 | 67 | 208 |
| Mexiko | 8 | 3 | 11 | 41 | 37 | 116 | 107 | 257 | 274 | 38 | 4 | 39 |
| Niederlande | 422 | 393 | 436 | 571 | 1.645 | 4.932 | 5.241 | 6.082 | 2.833 | 698 | 474 | 544 |
| Norwegen | 47 | 3 | 17 | 36 | 79 | 162 | 269 | 210 | 149 | 56 | 32 | 20 |
| Polen | 7 | 25 | 20 | 3 | 75 | 99 | 91 | 95 | 47 | 140 | 76 | 42 |
| Portugal | 6 | 3 | 4 | 5 | 31 | 40 | 66 | 195 | 314 | 60 | 13 | 1 |
| Rumänien | 60 | 2 | 7 | 11 | 8 | 10 | - | 101 | 38 | 3 | 2 | 12 |
| Rußland (sämtl. Sowjetrepubl.) | 2 | 6 | 5 | 19 | 10 | 112 | 15 | 6 | 31 | 288 | 12 | 64 |
| Schweden | 147 | 109 | 175 | 487 | 716 | 2.532 | 4.438 | 3.526 | 1.763 | 365 | 132 | 121 |
| Schweiz | 455 | 439 | 514 | 1.957 | 2.296 | 3.424 | 5.501 | 7.246 | 3.784 | 2.130 | 685 | 378 |
| Spanien | 4 | 47 | 49 | 112 | 280 | 483 | 772 | 1.747 | 688 | 177 | 57 | 53 |
| Südafrikanische Union | 114 | 69 | 118 | 169 | 239 | 342 | 464 | 376 | 144 | 77 | 23 | 21 |
| Tschechoslowakei | 26 | 31 | 18 | 83 | 82 | 134 | 150 | 137 | 148 | 375 | 72 | 97 |
| Türkei | 8 | 18 | 18 | 38 | 23 | 17 | 64 | 80 | 76 | 43 | 33 | 25 |
| Ungarn | +) 335 | +) 167 | +) 76 | +) 139 | +) 88 | +) 454 | 263 | 444 | 151 | 527 | 294 | 138 |
| Vereinigte Staaten v. Amerika | 2.917 | 2.771 | 2.824 | 4.528 | 7.415 | 8.925 | 18.646 | 21.253 | 8.892 | 5.725 | 3.122 | 3.370 |
| Sonstiges Ausland | 859 | 669 | 350 | 470 | 448 | 901 | 1.058 | 1.654 | 976 | 738 | 642 | 573 |
| Summe aus II | 13.012 | 12.087 | 16.026 | 28.046 | 36.507 | 60.737 | 93.196 | 141.489 | 66.578 | 32.641 | 16.947 | 14.243 |
| Summe aus I u. II | 35.697 | 31.344 | 38.102 | 54.998 | 67.843 | 91.267 | 119.949 | 174.867 | 104.879 | 58.945 | 42.663 | 33.373 |
| Darunter in Privatquartieren | 3.120 | 2.410 | 1.680 | 1.805 | 2.657 | 3.432 | 8.441 | 26.484 | 16.557 | 8.824 | 5.284 | 2.050 |
| III. | | | | | | | | | | | | |
| In Jugendherbergen | ++) 108 | ++) 248 | 600 | 6.297 | 6.698 | 10.234 | 10.259 | 11.151 | 5.080 | 1.029 | 428 | 298 |
| davon Ausländer | 81 | 146 | 470 | 4.916 | 1.628 | 4.023 | 7.839 | 8.516 | 4.558 | 937 | 306 | 178 |
| In Zeltlagern (Camping-Pl.) | - | - | - | - | 385 | 3.143 | 21.252 | 19.925 | 1.064 | - | - | - |
| Summe aus III | 108 | 248 | 600 | 6.297 | 7.083 | 13.377 | 31.511 | 31.076 | 6.144 | 1.029 | 428 | 298 |
| Gesamtsumme aus I, II u. III | 35.805 | 31.592 | 38.702 | 61.295 | 74.926 | 104.644 | 151.460 | 205.943 | 111.023 | 59.974 | 43.091 | 33.671 |
| Vergleichszahlen von 1956. | | | | | | | | | | | | |
| Summe aus II | 15.102 | 10.914 | 16.200 | 24.597 | 36.956 | 56.783 | 91.038 | 133.019 | 72.098 | 32.163 | 15.652 | 15.122 |
| Summe aus I und II | 42.546 | 32.013 | 38.738 | 51.675 | 64.353 | 84.502 | 119.614 | 169.226 | 106.165 | 62.258 | 39.741 | 38.118 |
| Gesamtsumme aus I, II u. III | 43.973 | 33.382 | 40.866 | 54.918 | 70.558 | 93.527 | 129.655 | 180.886 | 110.988 | 63.640 | 40.201 | 38.848 |

+) Außerdem 8.075 ungar. Flüchtlinge)
 ++)) " 237 ")
 +) Außerdem 6.317 ungar. Flüchtlinge)
 ++)) " 92 ")

Jänner 57
 i. März 57
 i. Apr. 57
 i. Mai 57
 i. Juni 57

c) Jahresstatistik über den Fremdenverkehr in der Zeit v. 1.1.-31.12.1957 mit vergleichenden Zahlen des Vorjahres.

| Ständiger Wohnsitz der Fremden (nicht Staatszugehörigkeit) | Fremden- | | | | Minderung od. Mehrung 1957 gegenüber d. Vorjahre | |
|--|------------|------------|----------------|------------|---|-------------|
| | Meldungen | | Übernachtungen | | Personen | Übernachtg. |
| | 1957 | 1956 | 1957 | 1956 | | |
| I. | | | | | | |
| Österreich | 154.747 | 142.848 | 322.418 | 329.305 | + 11.899 | - 6.887 |
| davon aus Wien | 55.656 | 50.741 | 117.402 | 114.345 | + 4.915 | + 3.057 |
| II. | | | | | | |
| Ägypten | 354 | 391 | 826 | 1.036 | - 37 | - 210 |
| Argentinien | 510 | 711 | 1.246 | 1.776 | - 201 | - 530 |
| Australien u. Neuseeland | 1.197 | 1.242 | 3.367 | 4.349 | - 45 | - 982 |
| Belgien u. Luxemburg | 6.458 | 6.794 | 12.121 | 14.141 | - 336 | - 2.020 |
| Brasilien | 678 | 663 | 1.478 | 1.445 | + 15 | + 33 |
| Bulgarien | 68 | 64 | 263 | 232 | + 4 | + 31 |
| Chile | 248 | 275 | 508 | 575 | - 27 | - 67 |
| China | 38 | 49 | 73 | 82 | - 11 | - 9 |
| Dänemark | 5.345 | 6.252 | 11.102 | 13.742 | - 907 | - 2.640 |
| West-Deutschland (o. Berlin) | 101.006 | 78.640 | 181.950 | 147.861 | + 22.366 | + 34.089 |
| Berlin | 1.501 | - | 2.712 | - | + 1.501 | + 2.712 |
| Finnland | 1.295 | 1.077 | 3.313 | 3.154 | + 218 | + 159 |
| Frankreich | 22.734 | 22.467 | 39.798 | 40.406 | + 267 | - 608 |
| Griechenland | 1.896 | 1.616 | 3.589 | 3.317 | + 280 | + 272 |
| Großbritannien u. Nordirland | 20.431 | 19.456 | 45.077 | 47.033 | + 975 | - 1.956 |
| Indien, Pakistan | 331 | 366 | 651 | 768 | - 35 | - 117 |
| Israel | 398 | 344 | 1.375 | 883 | + 54 | + 492 |
| Italien | 16.565 | 17.794 | 30.086 | 33.559 | - 1.229 | - 3.473 |
| Japan | 194 | 152 | 362 | 254 | + 42 | + 108 |
| Jugoslawien | 1.617 | 1.414 | 5.679 | 7.067 | + 203 | - 1.388 |
| Kanada | 1.431 | 1.288 | 2.822 | 2.502 | + 143 | + 320 |
| Mexiko | 526 | 439 | 935 | 720 | + 87 | + 215 |
| Niederlande | 11.840 | 12.253 | 24.271 | 22.715 | - 413 | + 1.556 |
| Norwegen | 575 | 793 | 1.080 | 1.656 | - 218 | - 576 |
| Polen | 277 | 155 | 720 | 535 | + 122 | + 185 |
| Portugal | 376 | 482 | 738 | 1.000 | - 106 | - 262 |
| Rumänien | 69 | 52 | 254 | 170 | + 17 | + 84 |
| Rußland (sämtl. Sowjetrepubl.) | 268 | 216 | 570 | 462 | + 52 | + 108 |
| Schweden | 7.801 | 9.022 | 14.511 | 17.221 | - 1.221 | - 2.710 |
| Schweiz | 16.709 | 16.777 | 28.809 | 30.977 | - 68 | - 2.168 |
| Spanien | 2.800 | 2.332 | 4.469 | 4.344 | + 468 | + 125 |
| Südafrikanische Union | 935 | 889 | 2.156 | 2.127 | + 46 | + 29 |
| Tschechoslowakei | 270 | 568 | 1.353 | 2.264 | - 298 | - 911 |
| Türkei | 263 | 277 | 443 | 387 | - 14 | + 56 |
| Ungarn | x) 1.033 | 484 | +) 3.076 | +) 2.533 | + 549 | + 543 |
| Vereinigte Staaten v. Amerika | 41.203 | 42.335 | 90.388 | 96.730 | - 1.132 | - 6.342 |
| Sonstiges Ausland | 3.877 | 4.242 | 9.338 | 11.621 | - 365 | - 2.283 |
| Summe aus II | 273.117 | 252.371 | 531.509 | 519.644 | + 20.746 | + 11.865 |
| Summe aus I u. II | 427.864 | 395.219 | 853.927 | 848.949 | + 32.645 | + 4.978 |
| Darunter in Privatquartieren | 11.833 | 13.243 | 82.744 | 123.753 | - 1.410 | - 41.009 |
| III. | | | | | | |
| In Jugendherbergen | xx) 33.179 | xx) 29.707 | ++) 52.430 | ++) 52.493 | + 3.472 | - 63 |
| davon Ausländer | 21.683 | 17.184 | 33.598 | 28.184 | + 4.499 | + 5.414 |
| In Zeltlagern (Camping-Pl.) | 29.870 | - | 45.769 | - | + 29.870 | + 45.769 |
| Summe aus III | 63.049 | 29.707 | 98.199 | 52.493 | + 33.342 | + 45.706 |
| Gesamtsumme aus I, II u. III | 490.913 | 424.926 | 952.126 | 901.442 | + 65.987 | + 50.684 |

1957: x) Außerdem noch 1.671
 xx) " " 126
 Zusammen 1.797 Ungarnflüchtlinge
 1956: x) Außerdem noch 1.213
 xx) " " 223
 Zusammen 1.436

1957: +) Außerdem noch 20.880
 ++) " " 329
 Zusammen 21.209 Übernachtungen v. Ungarnflüchtlingen
 1956: +) Außerdem noch 11.480
 ++) " " 1.633
 Zusammen 13.113

d) Aufenthaltsdauer der Fremden; unterteilt nach In- u. Ausländer in den Jahren 1952 bis 1957.

| Herkunftsland der Fremden (nicht Staatszugehörigkeit) | Auf 1 Fremden entfallen Aufenthaltstage bzw. Übernachtungen | | | | | |
|---|---|------|------|------|------|------|
| | 1952 | 1953 | 1954 | 1955 | 1956 | 1957 |
| I. | | | | | | |
| Österreich | 4.0 | 2.6 | 2.6 | 2.4 | 2.3 | 2.1 |
| davon aus Wien | 3.9 | 2.6 | 2.4 | 2.3 | 2.3 | 2.1 |
| II. | | | | | | |
| Ägypten | 3.8 | 2.7 | 3.0 | 2.5 | 2.7 | 2.3 |
| Argentinien | 3.9 | 2.9 | 2.6 | 2.6 | 2.5 | 2.4 |
| Australien u. Neuseeland | 3.9 | 2.0 | 2.2 | 2.7 | 3.5 | 2.8 |
| Belgien u. Luxemburg | 3.7 | 1.9 | 2.2 | 2.1 | 2.1 | 1.9 |
| Brasilien | 3.8 | 2.7 | 3.0 | 2.6 | 2.2 | 2.2 |
| Bulgarien | 4.3 | - | - | 2.1 | 3.6 | 3.9 |
| Chile | 3.9 | 1.9 | 2.3 | 1.8 | 2.1 | 2.0 |
| China | 4.0 | 2.1 | 3.0 | 1.7 | 1.7 | 1.9 |
| Dänemark | 3.8 | 2.5 | 2.0 | 2.0 | 2.2 | 2.1 |
| West-Deutschland | 3.8 | 2.0 | 2.0 | 1.9 | 1.9 | 1.8 |
| Berlin | - | - | - | - | - | 1.8 |
| Finnland | 3.9 | 2.2 | 2.1 | 2.9 | 2.9 | 2.6 |
| Frankreich | 3.8 | 1.9 | 1.8 | 1.8 | 1.8 | 1.8 |
| Griechenland | 3.5 | 3.8 | 2.5 | 2.4 | 2.1 | 1.9 |
| Großbritannien u. Nordirland | 3.8 | 2.2 | 2.4 | 2.4 | 2.4 | 2.2 |
| India, Pakistan | 3.6 | 2.0 | 2.6 | 1.9 | 2.1 | 2.0 |
| Israel | 3.3 | 3.5 | 5.0 | 4.3 | 2.6 | 3.5 |
| Italien | 3.8 | 2.1 | 2.1 | 2.1 | 1.9 | 1.8 |
| Japan | 3.9 | 1.5 | 2.8 | 1.5 | 1.7 | 1.9 |
| Jugoslawien | 3.9 | 5.4 | 4.9 | 4.6 | 5.0 | 3.5 |
| Kanada | 3.5 | 2.4 | 2.8 | 2.4 | 2.0 | 2.0 |
| Mexiko | 3.4 | 2.7 | 2.6 | 2.0 | 1.6 | 1.8 |
| Niederlande | 3.7 | 2.0 | 1.9 | 1.9 | 1.9 | 2.0 |
| Norwegen | 4.0 | 2.0 | 2.1 | 2.7 | 2.1 | 1.9 |
| Polen | 4.0 | - | - | 2.8 | 3.4 | 2.6 |
| Portugal | 3.5 | 2.1 | 2.6 | 1.8 | 2.1 | 2.0 |
| Rumänien | 3.6 | - | - | 10.6 | 3.2 | 3.7 |
| Rußland (sämtl. Sowjetrepubl.) | - | - | - | 1.7 | 2.1 | 2.1 |
| Schweden | 3.8 | 1.9 | 2.0 | 1.9 | 1.9 | 1.9 |
| Schweiz | 3.9 | 1.9 | 1.8 | 1.8 | 1.8 | 1.7 |
| Spanien | 3.7 | 2.1 | 2.0 | 1.7 | 1.9 | 1.6 |
| Südafrikanische Union | 3.8 | 2.7 | 2.2 | 2.2 | 2.4 | 2.3 |
| Tschechoslowakei | 3.9 | - | - | 4.6 | 4.0 | 5.0 |
| Türkei | 3.5 | 2.3 | 1.6 | 2.4 | 1.4 | 1.7 |
| Ungarn | 3.8 | 1.0 | - | 6.4 | 5.2 | 3.0 |
| Vereinigte Staaten v. Amerika | 3.5 | 2.3 | 2.4 | 2.4 | 2.3 | 2.2 |
| Sonstiges Ausland | 4.3 | 5.5 | 5.5 | 3.1 | 2.7 | 2.4 |
| Durchschnittl. Übernachtungen der Fremden aus II | 3.7 | 2.3 | 2.2 | 2.1 | 2.1 | 1.9 |
| Durchschnittl. Übernachtungen der Fremden aus I u. II | 3.9 | 2.4 | 2.4 | 2.2 | 2.1 | 2.0 |
| In Privatquartieren entfallen auf 1 Fremden ... Übernachtungen | 3.9 | 17.2 | 14.8 | 10.3 | 9.3 | 7.0 |
| III. | | | | | | |
| In Jugendherbergen entfallen auf 1 Fremden ... Übernachtungen | 1.9 | 2.1 | 1.6 | 1.8 | 1.8 | 1.6 |
| In Jugendherbergen entfallen auf 1 Ausländer ... Übernachtungen | 2.0 | 2.1 | 1.6 | 1.8 | 1.6 | 1.5 |
| In Zeltlagern (Camping-Plätzen) entfallen auf 1 Fremden ... Übernachtg. | - | - | - | - | - | 1.5 |
| Gesamtdurchschnitt an Übernachtungen auf 1 Fremden aus I, II u. III. | 3.7 | 2.4 | 2.3 | 2.2 | 2.1 | 1.9 |

e) Fremdenverkehr in der Stadt Salzburg von 1948 - 1957.

| Ständiger Wohnsitz der Fremden (nicht Staatsangehörigkeit) | Gemeldete Fremde | | | | | | | | | |
|--|------------------|----------|----------|----------|----------|----------|----------|----------|----------|----------|
| | 1948 | 1949 | 1950 | 1951 | 1952 | 1953 | 1954 | 1955 | 1956 | 1957 |
| I. | | | | | | | | | | |
| Österreich | 115.772 | 134.132 | 143.691 | 162.089 | 154.949 | 136.972 | 137.856 | 141.629 | 142.848 | 154.747 |
| davon aus Wien | (36.836) | (42.662) | (47.507) | (51.211) | (48.880) | (49.575) | (50.353) | (49.816) | (50.741) | (55.656) |
| II. | | | | | | | | | | |
| Ägypten | 10 | 110 | 325 | 462 | 433 | 128 | 362 | 524 | 391 | 354 |
| Argentinien | 24 | 100 | 151 | 228 | 315 | 499 | 676 | 602 | 711 | 510 |
| Australien u. Neuseeland | 9 | 36 | 370 | 723 | 838 | 585 | 683 | 1.081 | 1.242 | 1.197 |
| Belgien u. Luxemburg | 274 | 1.303 | 3.858 | 5.801 | 5.220 | 6.499 | 5.184 | 6.102 | 6.794 | 6.458 |
| Brasilien | 16 | 45 | 118 | 204 | 367 | 555 | 415 | 436 | 663 | 678 |
| Bulgarien | 9 | 8 | 7 | 2 | 6 | - | - | 41 | 64 | 68 |
| Chile | - | - | - | 40 | 127 | 225 | 272 | 265 | 275 | 248 |
| China | - | - | - | 30 | 14 | 32 | 24 | 23 | 49 | 38 |
| Dänemark | 69 | 336 | 4.178 | 5.715 | 4.468 | 5.002 | 5.194 | 6.123 | 6.252 | 5.345 |
| West-Deutschland | 3.416 | 5.883 | 13.246 | 20.394 | 36.665 | 48.777 | 60.229 | 70.042 | 78.640 | 101.006 |
| Berlin | - | - | - | - | - | - | - | - | - | 1.501 |
| Finnland | 8 | 28 | 84 | 193 | 316 | 846 | 794 | 889 | 1.077 | 1.295 |
| Frankreich | 365 | 1.533 | 5.312 | 9.714 | 9.884 | 13.315 | 13.972 | 18.961 | 22.467 | 22.734 |
| Griechenland | 45 | 64 | 114 | 266 | 557 | 495 | 988 | 1.195 | 1.616 | 1.896 |
| Großbritannien u. Nordirland | 722 | 2.614 | 7.230 | 10.060 | 6.878 | 9.516 | 12.310 | 16.305 | 19.456 | 20.431 |
| India, Pakistan | 7 | 2 | 58 | 199 | 153 | 273 | 271 | 370 | 366 | 331 |
| Israel | 49 | 243 | 582 | 375 | 383 | 529 | 348 | 344 | 344 | 398 |
| Italien | 1.316 | 6.426 | 11.032 | 11.775 | 11.585 | 13.110 | 12.367 | 15.278 | 17.794 | 16.565 |
| Japan | - | - | 1 | 6 | 8 | 34 | 58 | 110 | 152 | 194 |
| Jugoslawien | 105 | 228 | 234 | 386 | 802 | 1.191 | 2.224 | 1.922 | 1.414 | 1.617 |
| Kanada | 29 | 112 | 238 | 241 | 191 | 480 | 616 | 881 | 1.288 | 1.431 |
| Mexiko | - | - | - | 36 | 87 | 171 | 170 | 248 | 439 | 526 |
| Niederlande | 217 | 873 | 2.111 | 5.837 | 4.955 | 6.365 | 7.416 | 10.116 | 12.253 | 11.840 |
| Norwegen | 15 | 80 | 161 | 319 | 545 | 592 | 571 | 810 | 793 | 575 |
| Polen | 26 | 122 | 47 | 21 | 3 | - | - | 8 | 155 | 277 |
| Portugal | 2 | 18 | 39 | 52 | 60 | 131 | 194 | 310 | 482 | 376 |
| Rumänien | 239 | 189 | 96 | 30 | 5 | - | - | 39 | 52 | 69 |
| Rußland (sämtl. Sowjetrepubl.) | 3 | - | 5 | 3 | - | - | - | 79 | 216 | 268 |
| Schweden | 124 | 473 | 2.170 | 5.129 | 6.512 | 6.793 | 6.919 | 9.050 | 9.022 | 7.801 |
| Schweiz | 1.628 | 5.176 | 16.857 | 13.883 | 10.338 | 11.740 | 11.064 | 13.384 | 16.777 | 16.709 |
| Spanien | 17 | 45 | 97 | 130 | 221 | 532 | 1.364 | 1.302 | 2.332 | 2.800 |
| Südafrikanische Union | 10 | 9 | 114 | 427 | 401 | 400 | 750 | 829 | 889 | 935 |
| Tschechoslowakei | 396 | 530 | 297 | 177 | 28 | - | - | 98 | 568 | 270 |
| Türkei | 8 | 40 | 76 | 77 | 97 | 151 | 218 | 197 | 277 | 263 |
| Ungarn | 665 | 829 | 411 | 411 | 12 | 1 | - | 270 | +) 484 | x) 1.033 |
| Vereinigte Staaten v. Amerika | 957 | 4.445 | 9.842 | 11.958 | 17.924 | 43.725 | 42.641 | 42.851 | 42.335 | 41.203 |
| Sonstiges Ausland | 91 | 148 | 395 | 727 | 1.117 | 6.381 | 5.277 | 4.520 | 4.242 | 3.877 |
| Summe aus II | 10.871 | 32.048 | 79.856 | 106.031 | 121.515 | 179.073 | 193.571 | 225.605 | 252.371 | 273.117 |
| Summe aus I und II | 126.643 | 166.180 | 223.547 | 268.120 | 276.464 | 316.045 | 331.427 | 367.234 | 395.219 | 427.864 |
| Darunter in Privatquartieren | 9.110 | 10.614 | 19.142 | 9.957 | 6.891 | 8.651 | 10.993 | 12.177 | 13.243 | 11.833 |
| III. | | | | | | | | | | |
| In Jugendherbergen | - | 15.095 | 15.983 | 14.587 | 25.708 | 29.954 | 29.804 | 28.345 | ++29.707 | xx33.179 |
| Davon Ausländer | - | 595 | 1.819 | 5.402 | 10.456 | 13.214 | 13.183 | 14.178 | 17.184 | 21.683 |
| In Zeltlagern (Camping-Plätze) | - | - | - | - | - | - | - | - | - | 29.870 |
| Summe aus III | - | 15.095 | 15.983 | 14.587 | 25.708 | 29.954 | 29.804 | 28.345 | 29.707 | 63.049 |
| Gesamtsumme aus I, II u. III | 126.643 | 181.275 | 239.530 | 282.707 | 302.172 | 345.999 | 361.231 | 395.579 | 424.926 | 490.913 |

1956: +) Außerdem noch 1.213

++) " " 223

Zusammen 1.436 Ungarn-Flüchtlinge

1957: x) Außerdem noch 1.671

xx) " " 126

Zusammen 1.797 Ungarn-Flüchtlinge

f) Fremdenübernachtungen in der Stadt Salzburg von 1948 - 1957.

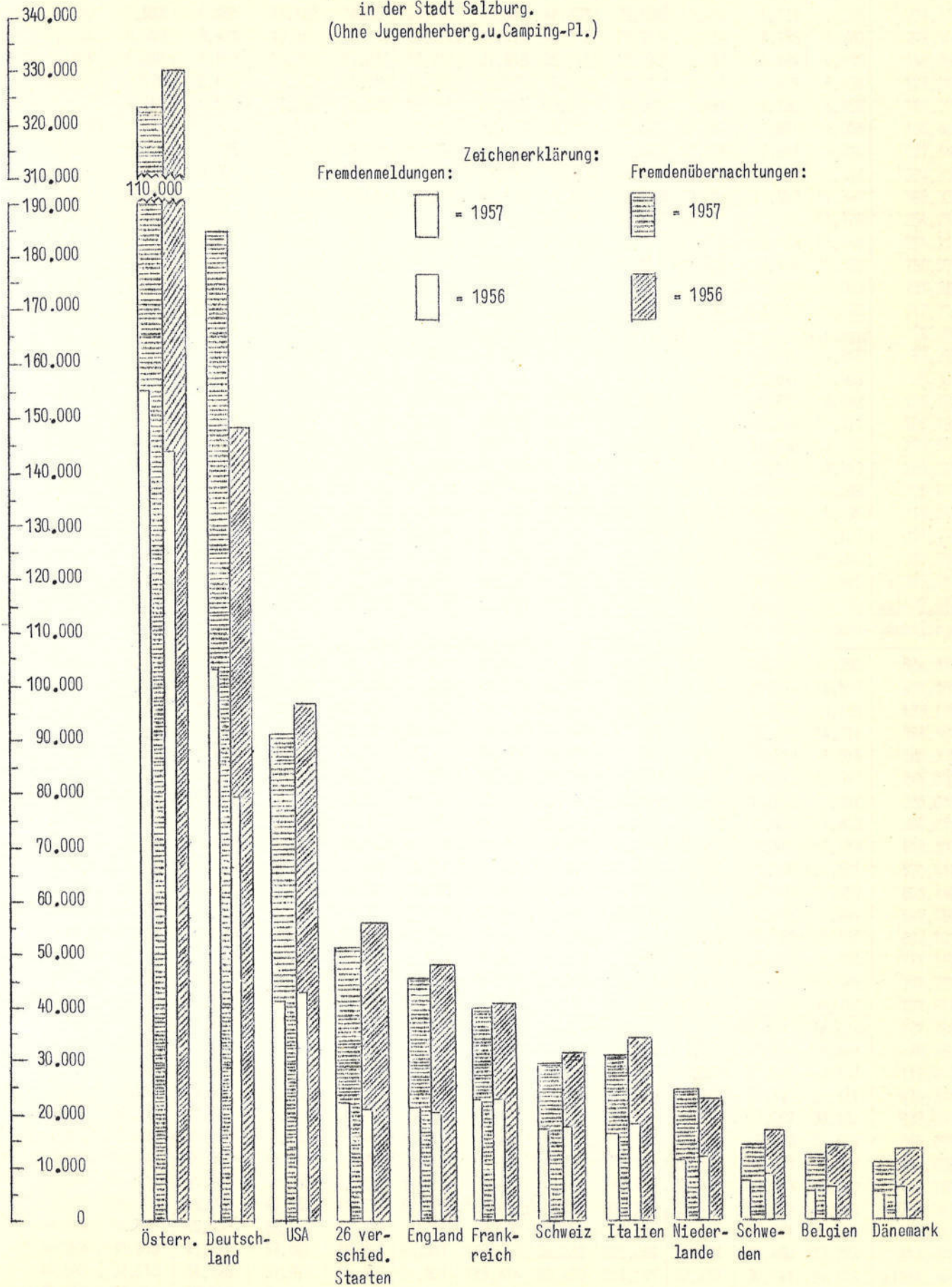
| Ständiger Wohnsitz der Fremden (nicht Staatsangehörigkeit) | Gemeldete Fremde | | | | | | | | | |
|--|------------------|-----------|-----------|-----------|-----------|-----------|-----------|-----------|-----------|-----------|
| | 1948 | 1949 | 1950 | 1951 | 1952 | 1953 | 1954 | 1955 | 1956 | 1957 |
| I. | | | | | | | | | | |
| Österreich | 394.169 | 484.708 | 445.492 | 437.640 | 433.867 | 356.873 | 358.221 | 337.037 | 329.305 | 322.418 |
| davon aus Wien | (123.272) | (165.615) | (137.770) | (133.149) | (127.988) | (127.010) | (119.022) | (113.705) | (114.345) | (117.402) |
| II. | | | | | | | | | | |
| Ägypten | 148 | 632 | 812 | 1.062 | 1.039 | 348 | 1.089 | 1.291 | 1.036 | 826 |
| Argentinien | 171 | 542 | 604 | 661 | 914 | 1.450 | 1.743 | 1.563 | 1.776 | 1.246 |
| Australien u. Neuseeland | 66 | 182 | 962 | 1.518 | 1.676 | 1.183 | 1.472 | 2.902 | 4.349 | 3.367 |
| Belgien u. Luxemburg | 1.017 | 6.349 | 8.102 | 12.182 | 12.528 | 12.613 | 11.443 | 12.510 | 14.141 | 12.121 |
| Brasilien | 86 | 281 | 590 | 816 | 1.174 | 1.514 | 1.246 | 1.126 | 1.445 | 1.478 |
| Bulgarien | 13 | 31 | 28 | 8 | 24 | - | - | 86 | 232 | 263 |
| Chile | - | - | - | 80 | 267 | 438 | 629 | 487 | 575 | 508 |
| China | - | - | - | 60 | 28 | 66 | 71 | 39 | 82 | 73 |
| Dänemark | 613 | 1.498 | 8.774 | 11.430 | 12.183 | 12.310 | 10.404 | 12.339 | 13.742 | 11.102 |
| West-Deutschland | 10.225 | 13.767 | 41.062 | 59.256 | 91.699 | 98.321 | 120.278 | 135.350 | 147.861 | 181.950 |
| Berlin | - | - | - | - | - | - | - | - | - | 2.712 |
| Finnland | 40 | 151 | 235 | 565 | 944 | 1.850 | 1.651 | 2.604 | 3.154 | 3.313 |
| Frankreich | 1.216 | 6.496 | 14.348 | 18.464 | 20.751 | 25.358 | 25.530 | 33.431 | 40.406 | 39.798 |
| Griechenland | 124 | 367 | 424 | 959 | 1.721 | 1.860 | 2.457 | 2.834 | 3.317 | 3.589 |
| Großbritannien u. Nordirland | 6.838 | 20.515 | 20.972 | 26.158 | 19.251 | 21.236 | 29.234 | 39.514 | 47.033 | 45.077 |
| India, Pakistan | 54 | 18 | 110 | 377 | 306 | 544 | 696 | 718 | 768 | 651 |
| Israel | 531 | 1.365 | 1.803 | 1.198 | 1.259 | 1.859 | 1.727 | 1.478 | 883 | 1.375 |
| Italien | 4.763 | 21.635 | 25.375 | 27.086 | 25.489 | 27.176 | 25.457 | 32.005 | 33.559 | 30.086 |
| Japan | - | - | 1 | 9 | 12 | 52 | 165 | 167 | 254 | 362 |
| Jugoslawien | 294 | 547 | 678 | 1.158 | 3.291 | 6.406 | 10.987 | 8.825 | 7.067 | 5.679 |
| Kanada | 126 | 833 | 573 | 605 | 498 | 1.149 | 1.700 | 2.100 | 2.502 | 2.822 |
| Mexiko | - | - | - | 104 | 241 | 468 | 449 | 507 | 720 | 935 |
| Niederlande | 1.157 | 3.286 | 5.277 | 13.431 | 9.919 | 12.694 | 14.287 | 18.694 | 22.715 | 24.271 |
| Norwegen | 57 | 614 | 307 | 672 | 1.090 | 1.184 | 1.193 | 2.188 | 1.656 | 1.080 |
| Polen | 74 | 466 | 138 | 56 | 8 | - | - | 22 | 535 | 720 |
| Portugal | 9 | 114 | 114 | 147 | 152 | 275 | 504 | 562 | 1.000 | 738 |
| Rumänien | 512 | 702 | 366 | 119 | 20 | - | - | 415 | 170 | 254 |
| Rußland (sämtl. Sowjetrepubl.) | 17 | - | 10 | 5 | - | - | - | 137 | 462 | 570 |
| Schweden | 634 | 3.087 | 6.295 | 14.364 | 17.583 | 12.937 | 13.583 | 17.478 | 17.221 | 14.511 |
| Schweiz | 6.717 | 20.403 | 30.344 | 26.378 | 20.555 | 22.167 | 20.048 | 23.751 | 30.977 | 28.809 |
| Spanien | 69 | 315 | 311 | 377 | 640 | 1.114 | 2.680 | 2.245 | 4.344 | 4.469 |
| Südafrikanische Union | 54 | 69 | 342 | 1.069 | 1.039 | 1.089 | 1.684 | 1.826 | 2.127 | 2.156 |
| Tschechoslowakei | 1.263 | 1.398 | 861 | 513 | 84 | - | - | 446 | 2.264 | 1.353 |
| Türkei | 44 | 303 | 226 | 215 | 273 | 341 | 353 | 466 | 387 | 443 |
| Ungarn | 2.098 | 2.816 | 1.234 | 894 | 32 | 1 | - | 1.715 | + 2.533 | x) 3.076 |
| Vereinigte Staaten v. Amerika | 5.753 | 38.705 | 27.571 | 32.297 | 50.199 | 100.401 | 103.503 | 100.947 | 96.730 | 90.388 |
| Sonstiges Ausland | 366 | 873 | 2.338 | 3.717 | 6.034 | 35.068 | 29.171 | 14.073 | 11.621 | 9.338 |
| Summe aus II | 45.149 | 148.360 | 201.187 | 258.010 | 302.923 | 403.472 | 435.434 | 476.841 | 519.644 | 531.509 |
| Summe aus I und II | 439.318 | 633.068 | 646.679 | 695.650 | 736.790 | 760.345 | 793.655 | 813.878 | 848.949 | 853.927 |
| Darunter in Privatquartieren | 37.692 | 35.761 | 46.098 | 65.135 | 94.467 | 148.393 | 162.583 | 124.868 | 123.753 | 82.744 |
| III. | | | | | | | | | | |
| In Jugendherbergen | - | 36.612 | 47.958 | 39.388 | 48.857 | 63.730 | 46.259 | 49.806 | ++ 52.493 | xx 52.430 |
| Davon Ausländer | - | 1.170 | 13.975 | 10.772 | 20.803 | 28.252 | 20.757 | 25.755 | 28.184 | 33.598 |
| In Zeltlagern (Camping-Plätze) | - | - | - | - | - | - | - | - | - | 45.769 |
| Summe aus III | - | 36.612 | 47.958 | 39.388 | 48.857 | 63.730 | 46.259 | 49.806 | 52.493 | 98.199 |
| Gesamtsumme aus I, II u. III | 439.318 | 669.680 | 694.637 | 735.038 | 785.647 | 824.075 | 839.914 | 863.684 | 901.442 | 952.126 |

1956: +) Außerdem noch 11.480

1957: x) Außerdem noch 20.880

++) " " 1.633 Übernachtungen von
Zusammen 13.113 Ungarn-Flüchtlingenxx) " " 329 Übernachtungen von
Zusammen 21.209 Ungarn-Flüchtlingen

Graphische Darstellung des Fremdenverkehrs
in der Stadt Salzburg.
(Ohne Jugendherberg.u.Camping-Pl.)



h) Rangierung der Fremden nach Nationalitäten auf Grund des anzahlmäßigen Besuches der Stadt Salzburg 1952-1957.

| Fort- laufd. Nummer | Herkunftsland der Fremden | R e i h u n g s f o l g e | | | | | |
|---------------------------|-------------------------------|---------------------------|---------|---------|---------|---------|---------|
| | | 1 9 5 2 | 1 9 5 3 | 1 9 5 4 | 1 9 5 5 | 1 9 5 6 | 1 9 5 7 |
| | I. | | | | | | |
| 1 | Österreich | 1. | 1 | 1 | 1 | 1 | 1 |
| 2 | davon aus Wien | 2. | 2 | 3 | 3 | 3 | 3 |
| | II. | | | | | | |
| 3 | Ägypten | 18. | 30 | 24 | 23 | 28 | 29 |
| 4 | Argentinien | 23. | 21 | 20 | 22 | 22 | 26 |
| 5 | Australien u. Neuseeland | 14. | 17 | 19 | 17 | 18 | 20 |
| 6 | Belgien u. Luxemburg | 10. | 10 | 13 | 12 | 11 | 11 |
| 7 | Brasilien | 21. | 18 | 23 | 24 | 23 | 23 |
| 8 | Bulgarien | 35. | - | - | 35 | 36 | 38 |
| 9 | Chile | 27 | 26 | 26 | 29 | 32 | 35 |
| 10 | China | 32 | 32 | (32) | 37 | (38) | (39) |
| 11 | Dänemark | 12 | 13 | 12 | 11 | 12 | 12 |
| 12 | West-Deutschland | 3 | 3 | 2 | 2 | 2 | 2 |
| 12a | Berlin | - | - | - | - | - | 17 |
| 13 | Finnland | 22 | 15 | 17 | 18 | 19 | 19 |
| 14 | Frankreich | 7. | 5 | 5 | 5 | 5 | 5 |
| 15 | Griechenland | 16 | 22 | 16 | 16 | 15 | 15 |
| 16 | Großbritannien u. Nordirland | 8 | 8 | 7 | 6 | 6 | 6 |
| 17 | India, Pakistan | 26 | 25 | 27 | 25 | 29 | 30 |
| 18 | Israel | 20. | 20 | 25 | 26 | 30 | 27 |
| 19 | Italien | 5 | 6 | 6 | 7 | 7 | 8 |
| 20 | Japan | 34 | 31 | 31 | 32 | 35 | 36 |
| 21 | Jugoslawien | 15 | 14 | 14 | 14 | 16 | 16 |
| 22 | Kanada | 25 | 23 | 21 | 19 | 17 | 18 |
| 23 | Mexiko | 29 | 27 | 30 | 30 | 27 | 25 |
| 24 | Niederlande | 11 | 12 | 9 | 9 | 9 | 9 |
| 25 | Norwegen | 17 | 16 | 22 | 21 | 21 | 24 |
| 26 | Polen | (37) | - | - | (38) | 34 | 31 |
| 27 | Portugal | 30 | 29 | 29 | 27 | 26 | 28 |
| 28 | Rumänien | 36 | - | - | 36 | 37 | 37 |
| 29 | Rußland(sämtl.Sowjetrepubl.) | - | - | - | 34 | 33 | 33 |
| 30 | Schweden | 9 | 9 | 10 | 10 | 10 | 10 |
| 31 | Schweiz | 6 | 7 | 8 | 8 | 8 | 7 |
| 32 | Spanien | 24 | 19 | 15 | 15 | 14 | 14 |
| 33 | Südafrikanische Union | 19 | 24 | 18 | 20 | 20 | 22 |
| 34 | Tschechoslowakei | 31 | - | - | 33 | 24 | 32 |
| 35 | Türkei | 28 | 28 | 28 | 31 | 31 | 34 |
| 36 | Ungarn | 33 | (33) | - | 28 | 25 | 21 |
| 37 | Vereinigte Staaten v. Amerika | 4 | 4 | 4 | 4 | 4 | 4 |
| 33 | Sonstiges Ausland | 13 | 11 | 11 | 13 | 13 | 13 |

Anmerkung: Die in Klammer gesetzte höchste Reihungsziffer bedeutet den anzahlmäßig geringsten Fremdenbesuch.

i) Anzahl der Fremdenbeherbergungsbetriebe und die zur Verfügung stehenden Betten.

| Jahr | Hctels, Gasthöfen, Pensionen, Kuranstalten | Zahl der zur Verfügung stehenden Betten | Anzahl der Jugendherbergen, Herbergen, Schutzhütten und Sanatorien | Zahl der zur Verfügung stehenden Betten | Fremdenbetten insgesamt |
|------|--|---|--|---|-------------------------|
| 1950 | 102 | 3.640 | 5 | 439 | 4.079 |
| 1951 | 115 | 4.180 | 6 | 474 | 4.654 |
| 1952 | 129 | 4.530 | 6 | 449 | 4.979 |
| 1953 | 141 | 5.160 | 6 | 449 | 5.609 |
| 1954 | 148 | 5.540 | 7 | 544 | 6.084 |
| 1955 | 148 | 5.747 | 7 | 521 | 6.268 |
| 1956 | 194 | 6.083 | 10 | 579 | 6.662 |
| 1957 | 212 | 6.762 | 11 | 630 | 7.392 |

Die Kapazität der Einrichtung des Fremdenverkehrs.

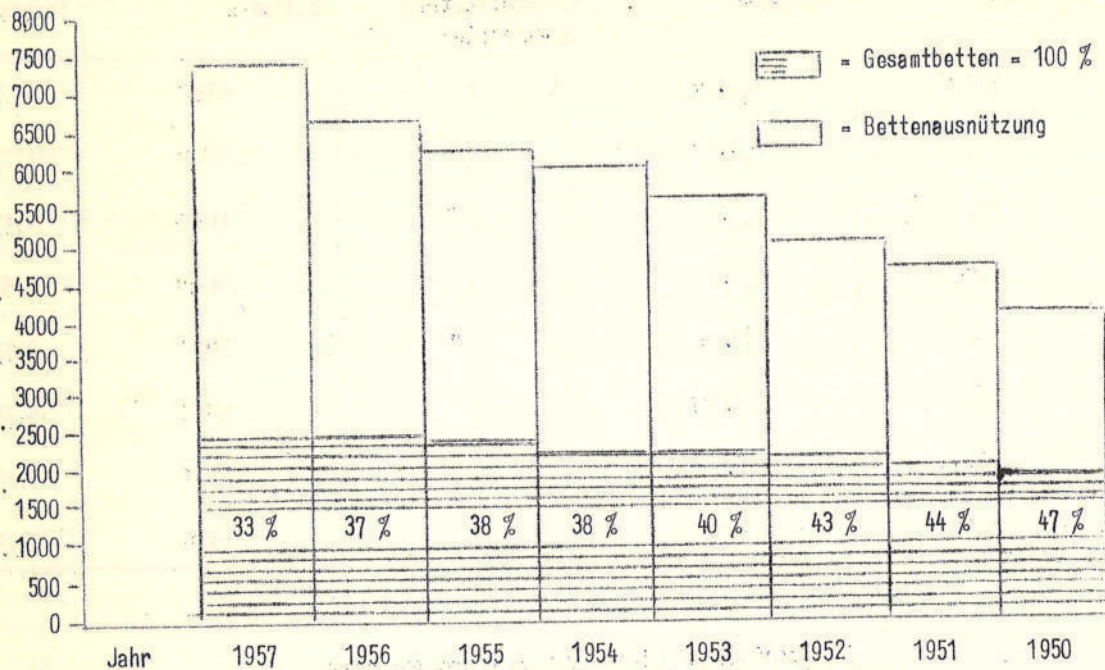
(Monatswerte).

| J a h r | Winterhalbjahr | | | | | | Durchschnittszahlen d. ausgenützt. Betten | Sommerhalbjahr | | | | | | Durchschnittszahlen d. ausgenützt. Betten |
|---------|----------------------------------|-----------------|-----------------|-----------------|------|------|---|----------------------------------|-----------------|------|------|-------|------|---|
| | Jän. | Feb. | März | Apr. | Nov. | Dez. | | Mai | Juni | Juli | Aug. | Sept. | Okt. | |
| | Ausgenützte Bettenkapazität in % | | | | | | | Ausgenützte Bettenkapazität in % | | | | | | |
| 1 9 5 0 | 35 | 31 | 30 | 36 | 34 | 26 | 32 | 46 | 57 | 68 | 92 | 65 | 38 | 61 |
| 1 9 5 1 | 30 | 28 | 27 | 34 | 32 | 27 | 29 | 44 | 52 | 66 | 85 | 59 | 36 | 57 |
| 1 9 5 2 | 29 | 28 | 27 | 33 | 29 | 26 | 29 | 43 | 52 | 70 | 87 | 56 | 35 | 57 |
| 1 9 5 3 | 27 | 27 | 30 | 30 | 29 | 26 | 28 | 39 | 47 | 66 | 78 | 51 | 32 | 52 |
| 1 9 5 4 | 24 | 25 | 25 | 34 | 27 | 23 | 26 | 38 | 48 | 55 | 71 | 50 | 33 | 49 |
| 1 9 5 5 | 22 | 21 | 23 | 30 | 22 | 17 | 22 | 39 | 50 | 64 | 76 | 58 | 30 | 53 |
| 1 9 5 6 | 21 | 18 | 20 | 28 | + 20 | ++19 | 21 | 34 | 47 | 63 | 88 | 56 | 31 | 53 |
| 1 9 5 7 | ^o 16 | ^o 15 | ^o 17 | ^o 28 | 19 | 15 | 18 | ^o 32 | ^o 46 | 57 | 81 | 50 | 26 | 49 |

- +) Nicht eingerechnet 3.362 Übernachtungen von Ungarnflüchtlingen.
- ++) Nicht eingerechnet 9.751 Übernachtungen von Ungarnflüchtlingen.
- o) Nicht eingerechnet 21.209 Übernachtungen von Ungarnflüchtlingen.

Graphische Darstellung der Bettenausnützung in Fremdenbeherbergungsbetrieben
in der Stadt Salzburg.
(Jahreswerte von 1950 bis 1957).

Anzahl der
Betten



k) Die Kapazität der Einrichtung des Fremdenverkehrs.
(Jahreswerte).

| Jahr | Verfügbare Betten u. Matratzenlager in: Hotels, Gasthöfen, Pensionen, Kuranstal- ten, Sanatorien, Jugendheimen bzw. Herbergen | In nebenstehenden Fremdenbeherbergungs- betrieben gemeldete Übernachtungen | | | Ausgenützte Bettenkapazität in % | | |
|------|---|---|------------|----------|-------------------------------------|---------|------------|
| | | im | | | auf das | | ganze Jahr |
| | | Winter- | Sommer- | Zusammen | Winter- | Sommer- | |
| | | Halbjahr | | | Halbjahr | | |
| 1950 | 4.079 | 236.762 | 457.875 | 694.637 | 16 | 31 | 47 |
| 1951 | 4.654 | 248.441 | 486.597 | 735.038 | 15 | 29 | 44 |
| 1952 | 4.979 | 260.193 | 525.454 | 785.647 | 14 | 29 | 43 |
| 1953 | 5.609 | 284.330 | 539.745 | 824.075 | 14 | 26 | 40 |
| 1954 | 6.084 | 288.832 | 551.082 | 839.914 | 13 | 25 | 38 |
| 1955 | 6.268 | 254.437 | 609.247 | 863.684 | 11 | 27 | 38 |
| 1956 | 6.662 | +) 252.188 | 649.254 | 901.442 | 10 | 27 | 37 |
| 1957 | 7.392 | o) 244.156 | o) 662.201 | 906.357 | 9 | 24 | 33 |

+) Nicht eingerechnet 13.113 Übernachtungen von Ungarnflüchtlingen.

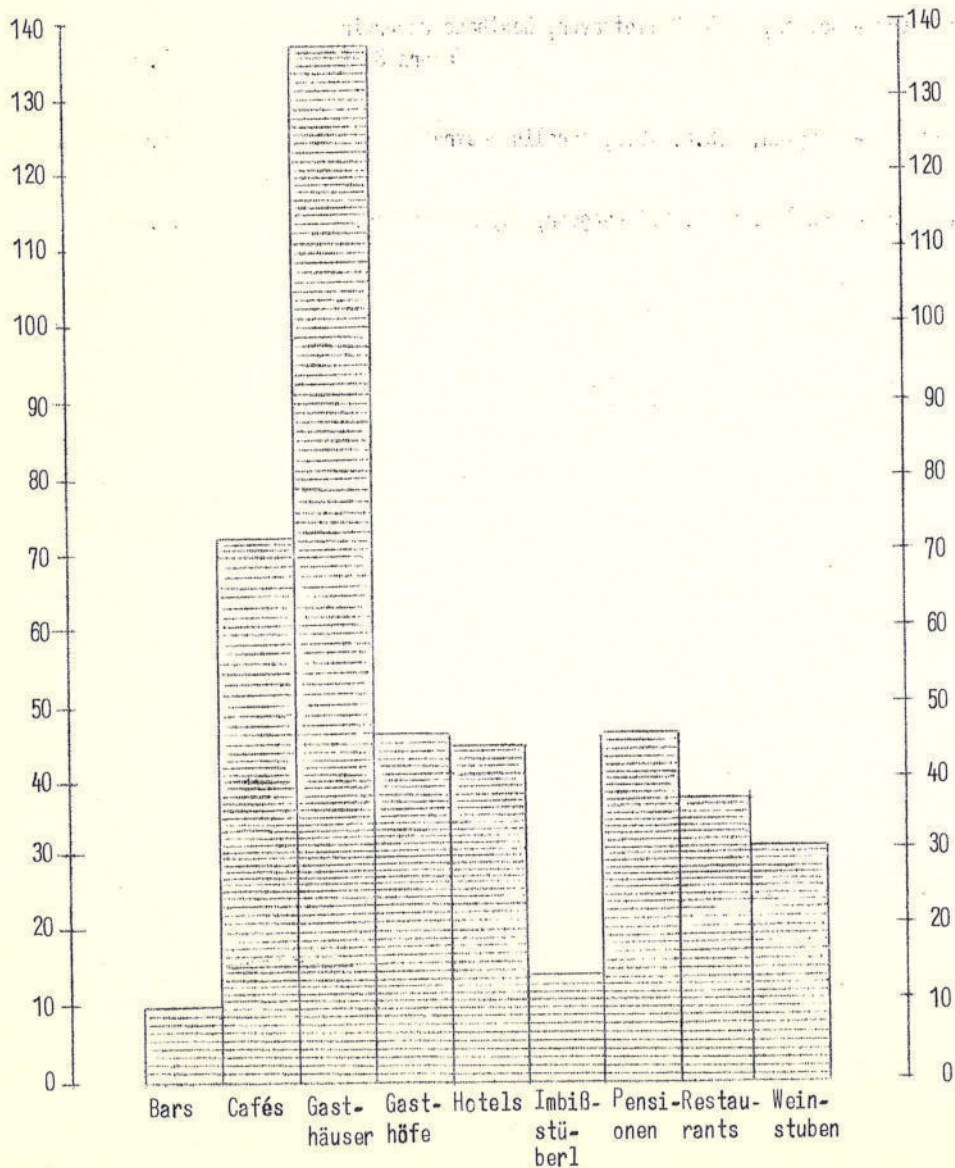
o) Nicht eingerechnet 21.209 Übernachtungen von Ungarnflüchtlingen.

1) Camping-Plätze im Stadtgebiet von Salzburg.

| Lage und Eigentümer | Fläche in m ² |
|---|--------------------------|
| Salzburg - Aigen, Graf Revertera, Schloß Aigen | 45.000 |
| Salzburg - Alpenstraße, Haus der Jugend, Franz-Hinterholzer-Kai 8 | 2.000 |
| Salzburg - Gersberg, Geymayer, Alpengasthof, Gersbergalpe | 2.000 |
| Salzburg - Gnigl, Eisenbahner-Sportverein, Parscherstraße | 6.500 |
| Salzburg - Kasern, Käthe Salletmayer, Gasthaus Jägerwirt, Kasern 3 | 25.000 |
| Salzburg - Maxglan, S.S.K. 1919, Karolingerstraße | 35.000 |
| Salzburg - Schallmoos, G. Fallenegger, Bayerhammerstr. 14 | 10.000 |

m) Vergnügungs-, Gast- u. Beherbergungsstätten,
in der Stadt Salzburg.

| Bezeichnung der Vergnügungs-, Gast- u. Beherbergungsstätten | Anzahl |
|---|--------|
| Bars | 10 |
| Cafés | 72 |
| Gasthäuser | 137 |
| Gasthöfe | 46 |
| Hotels | 44 |
| Imbißstüberl | 14 |
| Pensionen | 46 |
| Restaurants | 37 |
| Weinstuben | 31 |
| Zusammen | 437 |



8. Bestand der zum Verkehr zugelassenen Kraftfahrzeuge.

(Quelle: Polizeidirektion Salzburg).

J a h r 1 9 5 7 .

| M o n a t | Personen- kraftfahr- zeuge | Last-Kfz. | Omnibusse | Sonder-Kfz. Feuerwehr, Rettung | Summe der Kfz. | Motorräder | Fahrrad m. Motor, (Moped) | Anhänger |
|-----------|----------------------------------|-----------|-----------|--------------------------------------|-------------------|------------|---------------------------------|----------|
| Jänner | 5.997 | 1.487 | 119 | 321 | 7.924 | 4.446 | 3.541 | 593 |
| Februar | 6.095 | 1.483 | 119 | 321 | 8.018 | 4.459 | 3.641 | 599 |
| März | 6.352 | 1.519 | 119 | 325 | 8.315 | 4.459 | 3.778 | 603 |
| April | 6.575 | 1.537 | 123 | 324 | 8.559 | 4.482 | 3.873 | 611 |
| Mai | 6.723 | 1.554 | 122 | 322 | 8.721 | 4.494 | 3.999 | 614 |
| Juni | 6.855 | 1.568 | 124 | 332 | 8.879 | 4.479 | 4.090 | 621 |
| Juli | 6.961 | 1.576 | 124 | 335 | 8.996 | 4.525 | 4.198 | 625 |
| August | 7.061 | 1.586 | 124 | 333 | 9.104 | 4.505 | 4.309 | 629 |
| September | 7.124 | 1.600 | 124 | 338 | 9.186 | 4.464 | 4.393 | 630 |
| Oktober | 7.217 | 1.624 | 124 | 340 | 9.305 | 4.422 | 4.431 | 634 |
| November | 7.248 | 1.615 | 123 | 341 | 9.327 | 4.334 | 4.447 | 642 |
| Dezember | 7.275 | 1.624 | 122 | 346 | 9.367 | 4.274 | 4.461 | 640 |

V e r g l e i c h s z a h l e n .

| | | | | | | | | |
|---------|-------|-------|-----|-----|-------|-------|-------|-----|
| 1 9 5 6 | 5.998 | 1.494 | 119 | 324 | 7.935 | 4.507 | 3.510 | 595 |
| 1 9 5 5 | 4.951 | 1.452 | 109 | 298 | 6.810 | 4.245 | 2.289 | 563 |
| 1 9 5 4 | 3.609 | 1.373 | 98 | 286 | 5.366 | 4.289 | 1.204 | 551 |
| 1 9 5 3 | 2.502 | 1.141 | 100 | 275 | 4.018 | 3.106 | 613 | 514 |
| 1 9 5 2 | 2.219 | 1.116 | 84 | 248 | 3.667 | 2.397 | 511 | 432 |
| 1 9 5 1 | 2.200 | 1.087 | 72 | 235 | 3.594 | 2.758 | - | 280 |
| 1 9 5 0 | 1.596 | 1.039 | 72 | 252 | 2.959 | 2.570 | - | 472 |

9. Verkehrsunfälle.

Quelle: Bundespolizeidirektion Salzburg, Verkehrsunfallstelle.

a) Verkehrsunfälle nach Art der Verletzung und nach Sachschaden.

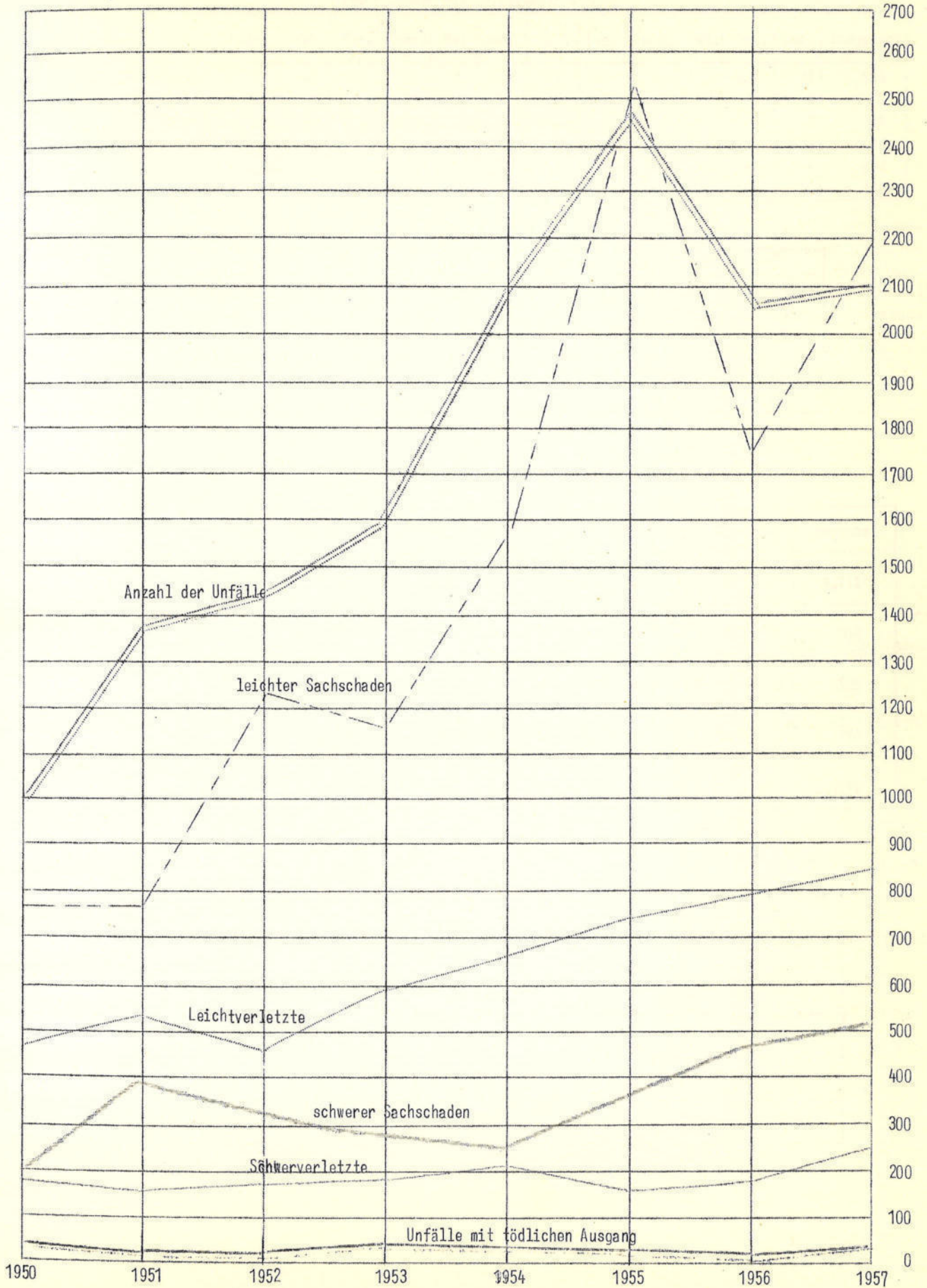
(Vom 1. Jänner bis 31. Dezember 1957)

| | Jän. | Feb. | März | April | Mai | Juni | Juli | Aug. | Sept. | Okt. | Nov. | Dez. | Insgesamt |
|--------------------------|------|------|------|-------|-----|------|------|------|-------|------|------|------|-----------|
| Anzahl der Unfälle | 132 | 101 | 139 | 167 | 191 | 212 | 255 | 273 | 180 | 161 | 163 | 119 | 2.093 |
| Unfälle m. tödl. Ausgang | - | 3 | 3 | 1 | 3 | 2 | 2 | 4 | 2 | 3 | 1 | 3 | 27 |
| Schwerverletzte | 16 | 7 | 18 | 16 | 27 | 29 | 19 | 26 | 36 | 24 | 18 | 13 | 249 |
| Leichtverletzte | 24 | 47 | 59 | 57 | 93 | 101 | 95 | 108 | 83 | 60 | 72 | 43 | 842 |
| Schwerer Sachschaden | 28 | 21 | 31 | 39 | 48 | 51 | 59 | 73 | 52 | 51 | 42 | 26 | 521 |
| Leichter Sachschaden | 157 | 151 | 155 | 177 | 109 | 220 | 292 | 295 | 200 | 164 | 157 | 124 | 2.201 |

Vergleichszahlen.

| Unfallsarten | 1956 | 1955 | 1954 | 1953 | 1952 | 1951 | 1950 |
|--------------------------|-------|-------|-------|-------|-------|-------|------|
| Anzahl der Unfälle | 2.067 | 2.454 | 2.097 | 1.590 | 1.427 | 1.358 | 965 |
| Unfälle m. tödl. Ausgang | 18 | 21 | 29 | 25 | 13 | 21 | 21 |
| Schwerverletzte | 200 | 176 | 212 | 172 | 164 | 155 | 168 |
| Leichtverletzte | 789 | 716 | 640 | 559 | 458 | 515 | 477 |
| Schwerer Sachschaden | 472 | 388 | 261 | 292 | 337 | 405 | 198 |
| Leichter Sachschaden | 1.757 | 2.543 | 1.595 | 1.152 | 1.204 | 758 | 756 |

Verkehrsunfälle
1950 - 1957.



b) Verkehrsunfälle nach Art der Ursachen.
(Vom 1. Jänner bis 31. Dezember 1957)

| Unfallursachen | Jän. | Feb. | März | April | Mai | Juni | Juli | Aug. | Sept. | Okt. | Nov. | Dez. | Insgesamt |
|------------------------------|------|------|------|-------|-----|------|------|------|-------|------|------|------|-----------|
| Unvors. Verhalten i. Verkehr | 104 | 46 | 102 | 137 | 132 | 153 | 212 | 205 | 122 | 111 | 104 | 86 | 1.514 |
| Mangelhafte Ausrüstung | 1 | 1 | 1 | 2 | 1 | 3 | 6 | 6 | - | - | 3 | 3 | 27 |
| Trunkenheit | 2 | 3 | 4 | 1 | 1 | - | 4 | 3 | 3 | 4 | 4 | 2 | 31 |
| Mangelhafter Straßenzustand | 9 | 3 | - | - | 1 | 1 | 6 | 6 | - | 2 | - | - | 36 |
| Radfahrer | 2 | 33 | 18 | 14 | 41 | 39 | 11 | 33 | 37 | 34 | 40 | 8 | 310 |
| Fußgänger | 14 | 15 | 14 | 13 | 15 | 16 | 20 | 20 | 14 | 10 | 12 | 12 | 175 |

Vergleichszahlen.

| | 1956 | 1955 | 1954 | 1953 | 1952 |
|------------------------------|-------|-------|-------|-------|-------|
| Unvors. Verhalten i. Verkehr | 1.404 | 1.780 | 1.464 | 1.106 | 1.009 |
| Mangelhafte Ausrüstung | 27 | 31 | 31 | 12 | 22 |
| Trunkenheit | 47 | 60 | 43 | 53 | 35 |
| Mangelhafter Straßenzustand | 67 | 96 | 55 | 52 | 52 |
| Radfahrer | 335 | 338 | 260 | 212 | 185 |
| Fußgänger | 187 | 174 | 145 | 155 | 124 |

c) Lt. polizeil. Erhebungen wurden als schuldtragend festgestellt:
(Vom 1. Jänner bis 31. Dezember 1957)

| | Jän. | Feb. | März | April | Mai | Juni | Juli | Aug. | Sept. | Okt. | Nov. | Dez. | Insgesamt |
|---|------|------|------|-------|-----|------|------|------|-------|------|------|------|-----------|
| Lenker von Kfz. mit Salzburger Kennzeichen | 90 | 37 | 80 | 103 | 102 | 111 | 119 | 128 | 87 | 93 | 88 | 79 | 1.117 |
| Lenker von Kfz. der übrigen Bundesländer | 14 | 12 | 14 | 27 | 22 | 24 | 71 | 47 | 24 | 17 | 17 | 17 | 306 |
| Lenker von Kfz. mit ausländischen Kennzeichen | 12 | 4 | 13 | 10 | 11 | 22 | 34 | 45 | 18 | 7 | 6 | 3 | 185 |
| Radfahrer | 2 | 33 | 18 | 14 | 41 | 39 | 11 | 33 | 37 | 34 | 40 | 8 | 310 |
| Fußgänger | 14 | 15 | 14 | 13 | 15 | 16 | 20 | 20 | 14 | 10 | 12 | 12 | 175 |

Vergleichszahlen.

| | 1956 | 1955 | 1954 | 1953 | 1952 |
|--|-------|-------|------|------|------|
| Lenker von Kfz. mit Salzburger Kennzeichen | 1.069 | 1.153 | 976 | 664 | 591 |
| Lenker von Kfz. der übrigen Bundesländer | 283 | 297 | 176 | 127 | 124 |
| Lenker von Kfz. mit ausländ. Kennzeichen | 193 | 172 | 97 | 82 | 47 |
| Radfahrer | 335 | 338 | 260 | 212 | 185 |
| Fußgänger | 187 | 173 | 145 | 155 | 124 |

d) Verkehrsunfälle nach beteiligten Fahrzeugen im Jahre 1957.

| | Fahrzeuge mit denen ein Zusammenstoß erfolgte: | | | | | | | | | | Insgesamt | | | | | | | | | | | | | | | | | |
|---|--|-----------------------|---------------------|--------|-----------|--------------------|----------------|-------------------|----------------|-----------------|----------------------|---------------------|-----------------|-----------|-----------|-----------------|-----------|----------|------|------|------|---|---|---|---|---|---|-------|
| | Bundesbahnen | Salzkammergut-Lokalb. | Lokalbahn (Elektr.) | Obusse | Omnibusse | Personenkraftwagen | Lohnkraftwagen | LKW. mit Anhänger | Lastkraftwagen | Traktoren, etc. | Mehrspur.-Krafträder | Einspur.-Krafträder | Kleinkrafträder | Fahrräder | Fuhrwerke | Handwagen, etc. | Fußgänger | Sonstige | 1957 | 1956 | 1955 | | | | | | | |
| Zusammenstoß zwischen nebengenannten und tieferstehenden Fahrzeugen | | | | | | | | | | | | | | | | | | | | | | | | | | | | |
| Bundesbahn | | | | | | | | | | | | | | | | | | | | | | | | | | | | |
| Salzkammergut-Lokalbahn | | | | | | | | | | | | | | | | | | | | | | | | | | | | |
| Lokalbahn (Elektrische) | | | | | | | | | | | | | | | | | | | | | | | | | | | | |
| Obusse | | | | | | | | | | | | | | | | | | | | | | | | | | | | |
| Omnibusse | | | | | | | | | | | | | | | | | | | | | | | | | | | | |
| Personenkraftwagen | | | | | | | | | | | | | | | | | | | | | | | | | | | | |
| Lohnkraftwagen | | | | | | | | | | | | | | | | | | | | | | | | | | | | |
| Lastkraftwag. m. Anhänger | | | | | | | | | | | | | | | | | | | | | | | | | | | | |
| Lastkraftwagen | | | | | | | | | | | | | | | | | | | | | | | | | | | | |
| Traktoren, etc. | | | | | | | | | | | | | | | | | | | | | | | | | | | | |
| Mehrspur.-Krafträder | | | | | | | | | | | | | | | | | | | | | | | | | | | | |
| Einspur.-Krafträder | | | | | | | | | | | | | | | | | | | | | | | | | | | | |
| Kleinkrafträder | | | | | | | | | | | | | | | | | | | | | | | | | | | | |
| Fahrräder | | | | | | | | | | | | | | | | | | | | | | | | | | | | |
| Fuhrwerke | | | | | | | | | | | | | | | | | | | | | | | | | | | | |
| Handwagen, etc. | | | | | | | | | | | | | | | | | | | | | | | | | | | | |
| Fußgänger | | | | | | | | | | | | | | | | | | | | | | | | | | | | |
| Sonstige | | | | | | | | | | | | | | | | | | | | | | | | | | | | |
| | | | | | | | | | | | | | | | | | | | | | | | | | | | | |
| | | | | | | | | | | | | | | | | | | | | | | | | | | | | |
| | | | | | | | | | | | | | | | | | | | | | | | | | | | | |
| | | | | | | | | | | | | | | | | | | | | | | | | | | | | |
| | | | | | | | | | | | | | | | | | | | | | | | | | | | | |
| | | | | | | | | | | | | | | | | | | | | | | | | | | | | |
| | | | | | | | | | | | | | | | | | | | | | | | | | | | | |
| Zusammen im Jahre 1957 | - | - | - | - | 5 519 | 5 | - | 255 | - | - | 329 | - | 564 | 8 | 2 | 265 | 141 | 2.093 | - | - | - | - | - | - | - | - | - | - |
| Zusammen im Jahre 1956 | - | - | - | - | 5 460 | - | - | 314 | - | - | 333 | - | 518 | 11 | 9 | 250 | 167 | - | - | - | - | - | - | - | - | - | - | - |
| Zusammen im Jahre 1955 | - | - | - | - | 11 | 81 | 684 | 12 | 17 | 313 | 14 | 29 | 286 | 235 | 515 | 32 | 23 | 117 | 85 | - | - | - | - | - | - | - | - | - |
| Zusammen im Jahre 1954 | - | - | - | 1 | 46 | 77 | 914 | 8 | 7 | 382 | 10 | 27 | 133 | 73 | 257 | 7 | 1 | 154 | - | - | - | - | - | - | - | - | - | 2.097 |

e) Bei Verkehrsunfällen verunglückte Personen:

| Verkehrsstell-nehmer | T o t | V e r l e t z t | | | Summe |
|----------------------|-------|-----------------|--------|-----------------|-------|
| | | schwer | leicht | i. unbest. Grad | |
| Eisenbahn | - | - | - | - | - |
| Straßenbahn | - | - | - | - | - |
| Omnibus | 1 | 1 | 6 | - | 8 |
| P K W | - | 27 | 204 | - | 231 |
| L K W | - | 9 | 5 | - | 14 |
| Krad | 6 | 78 | 237 | - | 321 |
| Fahrrad | 10 | 62 | 234 | - | 306 |
| Fuhrwerk | - | 1 | 1 | - | 2 |
| Handwagen | - | - | - | - | - |
| Fußgänger | 10 | 71 | 155 | - | 236 |
| S u m m e | 27 | 249 | 842 | - | 1.118 |
| S u m m e | 18 | 200 | 755 | 34 | 1.007 |

Zahl der Fälle von:

| Jahr | Schaden allein | Fahrerflucht von Zivildfahrzeugen |
|------|----------------|-----------------------------------|
| 1957 | 1.121 | 93 |
| 1956 | 1.193 | 89 |

Jahr

10. Verkehrszählung im Stadtgebiet von Salzburg.

(Meldungen der Polizeidirektion, Verkehrspolizei.- Zählzeiten: 7.00-8.00, 10.00-11.00, 13.00-14.00, 15.00-16.00, 17.00-18.00 h)

a) Fahrzeugverkehr "Innsbruckerbundesstr.-Maxglanerhauptstr."

| Art der Fahrzeuge: | Mai 1957 | Mai 1956 | Mai 1955 | Art der Fahrzeuge: | Oktober 1957 | Oktober 1956 | Oktober 1955 |
|--------------------|----------|----------|----------|--------------------|--------------|--------------|--------------|
| Personenkraftwagen | 7.249 | 5.411 | 9.003 | Personenkraftwagen | 7.081 | 5.783 | 5.118 |
| Lastkraftwagen | 2.137 | 1.782 | 1.774 | Lastkraftwagen | 2.028 | 2.245 | 2.157 |
| Traktore | 107 | 91 | 78 | Traktore | 104 | 93 | 113 |
| Motorräder | 2.352 | 1.918 | 2.062 | Motorräder | 2.008 | 1.907 | 2.145 |
| Pferdefuhrwerke | 38 | 51 | 54 | Pferdefuhrwerke | 37 | 61 | 67 |
| Radfahrer | 4.766 | 3.771 | 4.099 | Radfahrer | 4.370 | 4.456 | 4.355 |

b) Fahrzeugverkehr "Ignaz-Harrerstr.-Rud.Bieblstr."

| | | | | | | | |
|--------------------|--------|-------|--------|--------------------|--------|-------|-------|
| Personenkraftwagen | 10.715 | 8.577 | 11.678 | Personenkraftwagen | 10.649 | 8.670 | 7.089 |
| Lastkraftwagen | 3.175 | 2.436 | 2.872 | Lastkraftwagen | 3.615 | 3.349 | 2.824 |
| Traktore | 112 | 95 | 84 | Traktoren | 105 | 89 | 111 |
| Motorräder | 3.953 | 3.429 | 3.620 | Motorräder | 2.813 | 2.828 | 2.894 |
| Pferdefuhrwerke | 26 | 36 | 43 | Pferdefuhrwerke | 25 | 43 | 33 |
| Radfahrer | 6.158 | 5.653 | 6.050 | Radfahrer | 6.870 | 6.586 | 5.408 |

c) Fahrzeugverkehr "Linzerbundesstr.-Fürbergstr."

| | | | | | | | |
|--------------------|-------|-------|-------|--------------------|-------|-------|-------|
| Personenkraftwagen | 9.389 | 7.199 | 6.215 | Personenkraftwagen | 7.739 | 6.280 | 5.934 |
| Lastkraftwagen | 2.685 | 1.628 | 1.571 | Lastkraftwagen | 2.375 | 2.365 | 2.247 |
| Traktore | 86 | 53 | 61 | Traktore | 84 | 57 | 97 |
| Motorräder | 3.186 | 3.462 | 2.751 | Motorräder | 2.183 | 2.254 | 2.830 |
| Pferdefuhrwerke | 25 | 40 | 32 | Pferdefuhrwerke | 29 | 35 | 27 |
| Radfahrer | 4.906 | 4.327 | 3.830 | Radfahrer | 4.356 | 4.133 | 3.744 |

d) Fahrzeugverkehr "Elisabethstr.-August-Gruberstr."

| | | | | | | | |
|--------------------|-------|-------|-------|--------------------|-------|-------|-------|
| Personenkraftwagen | 6.011 | 4.221 | 3.216 | Personenkraftwagen | 5.329 | 4.092 | 3.775 |
| Lastkraftwagen | 1.957 | 1.641 | 1.456 | Lastkraftwagen | 2.062 | 1.930 | 1.797 |
| Traktore | 68 | 51 | 59 | Traktore | 62 | 77 | 86 |
| Motorräder | 1.874 | 1.986 | 1.546 | Motorräder | 1.528 | 1.873 | 1.616 |
| Pferdefuhrwerke | 8 | 21 | 31 | Pferdefuhrwerke | 11 | 18 | 13 |
| Radfahrer | 3.550 | 3.572 | 3.068 | Radfahrer | 4.034 | 3.006 | 3.006 |

e) Fahrzeugverkehr "Hellbrunnerstr.-Nonntalerhauptstr."

| | | | | | | | |
|--------------------|--------|--------|--------|--------------------|--------|--------|-------|
| Personenkraftwagen | 13.577 | 10.061 | 13.555 | Personenkraftwagen | 13.176 | 11.237 | 7.506 |
| Lastkraftwagen | 3.641 | 2.748 | 2.695 | Lastkraftwagen | 3.429 | 3.930 | 2.850 |
| Traktore | 99 | 77 | 84 | Traktore | 81 | 115 | 92 |
| Motorräder | 4.042 | 4.030 | 3.337 | Motorräder | 3.328 | 3.125 | 2.590 |
| Pferdefuhrwerke | 15 | 36 | 26 | Pferdefuhrwerke | 30 | 35 | 34 |
| Radfahrer | 8.177 | 6.606 | 6.584 | Radfahrer | 6.469 | 8.665 | 5.015 |

XI/2 Salzburger Stadtwerke.

1.) Verkehrsbetriebe.
a) Obus 1957.

| Monat | Taglich eingesetzte | | Gesamte Personenbeforderung | Rechnungs- kilometer | Strom- verbrauch in Kwh | Unfalle |
|-----------|----------------------|--------------|---------------------------------|-------------------------|-------------------------------|----------|
| | Obusse | Anhanger x) | | | | |
| Janner | 33 | 28 | 1,745.489 | 258.348 | 402.911 | 13 |
| Februar | 33 | 28 | 1,506.122 | 242.535 | 314.891 | 10 |
| Marz | 33 | 28 | 1,227.190 | 256.554 | 276.308 | 10 |
| April | 33 | 28 | 1,157.978 | 251.512 | 278.311 | 11 |
| Mai | 33 | 28 | 1,157.528 | 256.894 | 280.349 | 18 |
| Juni | 33 | 28 | 1,151.722 | 252.327 | 226.918 | 18 |
| Juli | 33 | 28 | 1,074.804 | 257.519 | 218.673 | 16 |
| August | 33 | 28 | 1,189.236 | 262.600 | 241.081 | 22 |
| September | 33 | 27 | 1,236.194 | 251.904 | 230.963 | 20 |
| Oktober | 33 | 28 | 1,220.604 | 264.944 | 248.366 | 17 |
| November | 33 | 29 | 1,316.537 | 265.630 | 253.382 | 10 |
| Dezember | 33 | 29 | 1,418.508 | 265.195 | 377.627 | 19 |
| Zusammen | - | - | 15,401.912 | 3,085.962 | 3,349.780 | 184 |

Vergleichszahlen.

| | | | | | | |
|---------|----|----|------------|-----------|-----------|-----|
| 1 9 5 6 | 33 | 29 | 15,392.970 | 2,609.508 | 3,040.350 | 137 |
| 1 9 5 5 | 27 | 21 | 15,096.496 | 2,538.445 | 3,009.273 | 147 |
| 1 9 5 4 | 22 | 21 | 14,310.088 | 2,318.419 | 2,840.756 | 112 |
| 1 9 5 3 | 18 | 15 | 15,217.897 | 1,746.610 | 2,938.284 | 114 |
| 1 9 5 2 | 17 | 14 | 16,802.249 | 1,685.737 | 3,092.178 | 120 |
| 1 9 5 1 | 16 | 10 | 15,074.113 | 1,618.685 | 2,531.423 | 88 |
| 1 9 5 0 | 15 | 15 | 15,234.179 | 1,300.085 | 2,014.080 | 46 |
| 1 9 4 9 | 13 | 10 | 13,551.746 | 940.762 | 1,439.500 | 32 |

b) Autobus 1957.

| Monat | Taglich eingesetzte Autobusse | Gesamte Personenbeforderung | Rechnungs- kilometer | Verbrauch an Dieseloil (l) | Unfalle |
|-----------|--------------------------------------|---------------------------------|-------------------------|-----------------------------------|----------|
| Janner | 34 | 871.539 | 143.358 | 51.871 | 10 |
| Februar | 34 | 725.095 | 129.167 | 43.515 | 8 |
| Marz | 34 | 621.912 | 144.859 | 43.967 | 4 |
| April | 34 | 561.172 | 142.133 | 43.187 | 5 |
| Mai | 34 | 578.924 | 146.484 | 42.819 | 7 |
| Juni | 34 | 565.238 | 144.690 | 44.408 | 12 |
| Juli | 34 | 519.908 | 158.458 | 46.440 | 5 |
| August | 34 | 539.312 | 152.447 | 48.915 | 6 |
| September | 34 | 607.148 | 148.368 | 43.715 | 8 |
| Oktober | 34 | 585.826 | 141.662 | 42.840 | 8 |
| November | 34 | 608.890 | 143.135 | 44.560 | 4 |
| Dezember | 34 | 656.090 | 143.024 | 49.456 | 12 |
| Zusammen | - | 7,441.054 | 1,737.785 | 545.693 | 89 |

Vergleichszahlen.

| | | | | | |
|---------|----|------------|-----------|---------|-----|
| 1 9 5 6 | 34 | 11,416.909 | 1,974.794 | 658.038 | 94 |
| 1 9 5 5 | 34 | 11,000.116 | 2,020.272 | 709.309 | 133 |
| 1 9 5 4 | 29 | 10,201.097 | 1,964.489 | 690.812 | 107 |
| 1 9 5 3 | 23 | 5,565.462 | 1,514.652 | 515.725 | 73 |
| 1 9 5 2 | 18 | 5,684.477 | 1,367.549 | 318.254 | 65 |
| 1 9 5 1 | 15 | 4,948.665 | 1,168.426 | 278.409 | 32 |
| 1 9 5 0 | 15 | 5,357.987 | 1,079.112 | 280.600 | 18 |
| 1 9 4 9 | 13 | 5,422.689 | 1,001.075 | 229.315 | 22 |

x) Obus-u. Autobusanhanger.

Verkehrsbetriebe.
c) Mönchsberglift 1957.

| Monat | Personenbeförderung | | Einzelfahrten | Fahrstromverbrauch kWh |
|-----------|---------------------|---------------------------|---------------|------------------------|
| | Vollzahler | Berufs- u. Schülerverkehr | | |
| Jänner | 7.885 | 4.161 | 4.308 | 474 |
| Februar | 9.393 | 3.513 | 4.019 | 443 |
| März | 15.251 | 3.952 | 5.093 | 560 |
| April | 40.390 | 6.261 | 11.518 | 1.151 |
| Mai | 56.677 | 9.470 | 21.378 | 2.352 |
| Juni | 122.102 | 9.753 | 29.926 | 3.292 |
| Juli | 138.071 | 10.932 | 33.698 | 3.707 |
| August | 210.147 | 11.234 | 39.590 | 4.355 |
| September | 91.858 | 8.021 | 24.100 | 2.651 |
| Oktober | 28.308 | 4.502 | 9.262 | 1.019 |
| November | 9.157 | 3.249 | 4.286 | 472 |
| Dezember | 6.435 | 3.215 | 4.292 | 472 |
| Zusammen | 735.674 | 78.263 | 191.470 | 20.948 |

d) Lokalbahn.

| Monat | Zahl der | | Zahl der eingestellten Anhänger | Gesamt-Personenbeförderung | Anzahl der Streckenkarten | Beförderte Lasten in Tonnen | Davon Trimelkemer-kohle | Zug-kilometer | Fahrstromverbrauch in kWh |
|-----------|---------------------|---------------------|---------------------------------|----------------------------|---------------------------|-----------------------------|-------------------------|---------------|---------------------------|
| | Personen-Triebwagen | Elektro-lokomotiven | | | | | | | |
| Jänner | 11 | 4 | 17 | 136.069 | 1.311 | 36.003 | 30.105 | 158.679 | 210.991 |
| Februar | 11 | 4 | 17 | 136.336 | 1.739 | 35.594 | 29.010 | 148.115 | 174.784 |
| März | 11 | 4 | 17 | 113.967 | 1.340 | 37.652 | 30.107 | 163.971 | 150.026 |
| April | 11 | 4 | 17 | 114.034 | 1.312 | 37.388 | 30.392 | 157.513 | 166.706 |
| Mai | 11 | 4 | 17 | 118.112 | 1.429 | 37.630 | 31.399 | 155.381 | 144.233 |
| Juni | 11 | 4 | 17 | 113.071 | 1.224 | 35.375 | 29.622 | 145.001 | 129.089 |
| Juli | 11 | 4 | 17 | 108.100 | 1.186 | 22.152 | 16.901 | 117.449 | 116.728 |
| August | 11 | 4 | 17 | 105.784 | 1.227 | 38.202 | 30.470 | 150.580 | 146.243 |
| September | 11 | 4 | 17 | 118.729 | 1.475 | 35.007 | 28.090 | 148.777 | 136.795 |
| Oktober | 11 | 4 | 17 | 121.963 | 1.623 | 41.773 | 33.873 | 166.435 | 171.795 |
| November | 11 | 4 | 17 | 126.132 | 1.625 | 39.687 | 32.420 | 162.134 | 178.560 |
| Dezember | 10 | 4 | 17 | 141.646 | 1.734 | 39.475 | 33.675 | 153.557 | 188.359 |
| Zusammen | - | - | - | 1,453.943 | 17.225 | 435.938 | 356.064 | 1,827.592 | 1,914.309 |

Vergleichszahlen.

| | | | | | | | | | |
|------|----|---|----|-----------|--------|---------|---------|-----------|-----------|
| 1956 | 11 | 4 | 17 | 1,565.464 | 16.529 | 411.535 | 336.334 | 1,817.981 | 1,990.638 |
| 1955 | 11 | 4 | 17 | 1,621.169 | 21.514 | 473.407 | 395.761 | - | 1,995.032 |
| 1954 | 7 | 3 | 16 | 1,599.941 | 17.901 | 388.965 | 315.439 | - | 1,842.180 |
| 1953 | 16 | 4 | 26 | 1,681.412 | 27.781 | 275.715 | 211.161 | - | 2,207.624 |
| 1952 | 17 | 3 | 26 | 1,713.531 | 26.771 | 168.242 | 80.626 | - | 2,216.665 |
| 1951 | 16 | 2 | 29 | 1,871.885 | 23.981 | 116.249 | 2.254 | - | 1,870.157 |
| 1950 | 14 | 2 | 26 | 1,962.203 | 22.797 | 139.292 | - | - | 765.792 |

Salzburger Stadtwerte.
Verkehrsbetriebe.
e) Drahtseilbahn auf die Festung "Hohensalzburg".

Personenbeförderung im Jahre 1957.

| Monat | Anzahl der Berg-u. Talfahrten | Beförderte Personen | Beförderte Personen pro Berg-u. Talfahrt (Durchschnitt) |
|-----------|-------------------------------|---------------------|---|
| Jänner | - | - | - |
| Februar | - | - | - |
| März | 940 | 16.159 | 17.1 |
| April | 2.293 | 57.195 | 24.9 |
| Mai | 2.888 | 81.469 | 28.2 |
| Juni | 5.084 | 199.634 | 39.2 |
| Juli | 5.817 | 233.635 | 40.1 |
| August | 6.607 | 284.432 | 43.0 |
| September | 3.699 | 136.249 | 35.8 |
| Oktober | 2.079 | 45.249 | 21.7 |
| November | 1.270 | 15.548 | 12.2 |
| Dezember | - | - | - |
| Zusammen | 30.777 | 1,069.570 | 34.7 |

Betriebsanfang: Am 16.3.1957

Betriebsende:

Vergleichszahlen.

| | | | |
|------|--------|-----------|------|
| 1956 | 29.436 | 1,001.570 | 34.0 |
| 1955 | 28.451 | 915.510 | 32.2 |
| 1954 | 27.385 | 821.529 | 30.0 |
| 1953 | 24.334 | 807.599 | 33.2 |
| 1952 | 25.277 | 749.785 | 29.7 |
| 1951 | 20.877 | 660.036 | 31.6 |
| 1950 | 22.703 | 635.074 | 28.0 |

Betriebsanfang: Am 29. März 1956

Betriebsende: Am 27. Nov. 1956

Betriebsanfang: Am 18. März 1953

Betriebsende: Am 11. Okt. 1953

Betriebsanfang: Am 29. März 1955

Betriebsende: Am 27. Nov. 1955

Betriebsanfang: Am 29. März 1952

Betriebsende: Am 23. Nov. 1952

Betriebsanfang: Am 11. März 1950

Betriebsende: Am 30. Nov. 1950

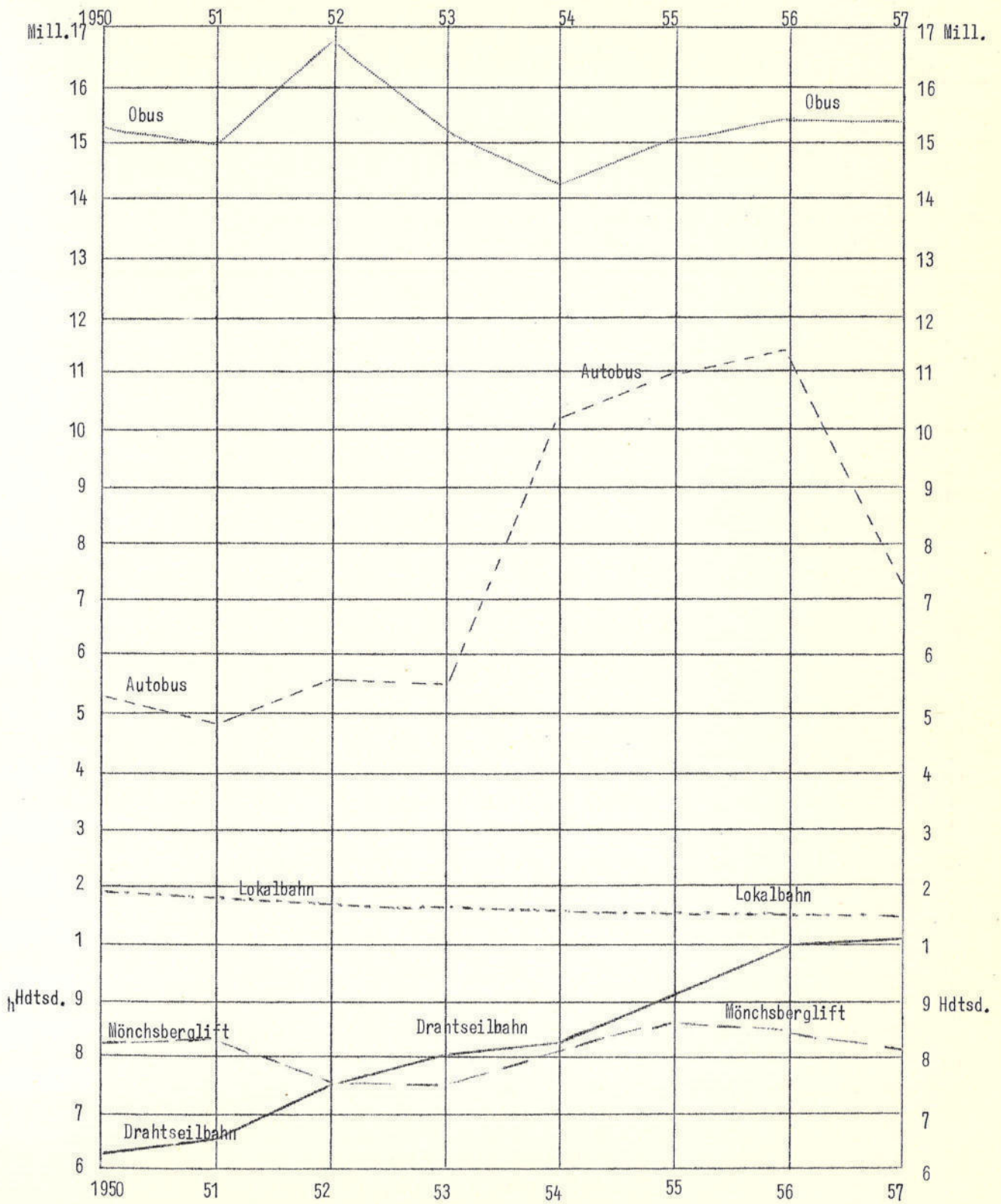
Betriebsanfang: Am 20. März 1954

Betriebsende: Am 28. Nov. 1954

Betriebsanfang: Am 10. März 1951

Betriebsende: Am 14. Okt. 1951

Verkehrsbetriebe.
Personenbeförderung.



2. Wasserversorgung.

a) Wasserförderung.

| Art | Eigenförderung | Fremdbezug | Insgesamt | Eigenförderung | Fremdbezug | Insgesamt |
|-------------------|----------------|------------|-----------|----------------|------------|-----------|
| | m3 | m3 | m3 | m3 | m3 | m3 |
| | 1957 | | | 1956 | | |
| Quellwasser | 7,967.865 | - | 7,967.865 | 8,552.092 | - | 8,552.092 |
| Grundwasser | 1,285.173 | - | 1,285.173 | 1,318.719 | - | 1,318.719 |
| Oberflächenwasser | - | - | - | - | - | - |
| Geförderte Menge | 9,253.038 | - | 9,253.038 | 9,870.811 | - | 9,870.811 |

b) Wasserverbrauch.

| Abgabe an : | 1957 | 1956 | 1955 | 1954 | 1953 | 1952 | 1951 |
|-------------------------------|-----------|-----------|-----------|-----------|-----------|-----------|-----------|
| | m3 | m3 | m3 | m3 | m3 | m3 | m3 |
| Eigenes Versorgungsgeb. | | | | | | | |
| Gemessen | 6,978.846 | 7,119.804 | 7,106.816 | 6,997.876 | 8,195.950 | 6,628.968 | 6,701.384 |
| Ungemessen | - | 345.000 | 320.000 | 340.000 | 472.000 | 585.000 | 550.000 |
| Werkseigenverbrauch geschätzt | 599.000 | 168.000 | 151.000 | 110.000 | 133.000 | 148.500 | 130.000 |
| Errechneter Verlust | 1,630.935 | - | 2,233.477 | 2,091.071 | 236.354 | - | - |
| Überlauf | 44.257 | 2,238.007 | 27.620 | 136.760 | 104.238 | 1,803.776 | 2,292.404 |
| Abgegebene Menge | 9,253.038 | 9,870.811 | 9,838.913 | 9,675.707 | 9,141.542 | 9,166.244 | 9,673.788 |

3. Erzeugung von Gas- und Nebenprodukten.

| Monat | Kohlenverbrauch in Tonnen | Erzeugte Gasmenge | | | Durchschn. Heizwert WE | Koks-erzeugung in Tonnen | Teer-erzeugung in Tonnen |
|-----------|---------------------------|-------------------|-----------|-----------|------------------------|--------------------------|--------------------------|
| | | Kohlengas | Wassergas | Insgesamt | | | |
| | | m3 | m3 | m3 | | | |
| | | 1957 | | | | | |
| Jänner | 1.180 | 663.760 | - | 663.760 | 4.020 | 770 | 60 |
| Februar | 958 | 555.360 | - | 555.360 | 4.012 | 670 | 50 |
| März | 878 | 572.120 | - | 572.120 | 3.981 | 630 | 45 |
| April | 944 | 557.420 | - | 557.420 | 3.950 | 660 | 45 |
| Mai | 903 | 561.730 | - | 561.730 | 4.005 | 620 | 45 |
| Juni | 704 | 495.750 | - | 495.750 | 3.998 | 489 | 31 |
| Juli | 778 | 515.030 | - | 515.030 | 3.998 | 544 | 35 |
| August | 837 | 553.880 | - | 553.880 | 4.010 | 580 | 40 |
| September | 782 | 532.530 | - | 532.530 | 4.000 | 540 | 32 |
| Oktober | 915 | 565.180 | - | 565.180 | 4.001 | 630 | 43 |
| November | 923 | 579.330 | - | 579.330 | 4.016 | 630 | 40 |
| Dezember | 1.152 | 645.880 | - | 645.880 | 4.024 | 767 | 43 |
| Zusammen | 10.954 | 6,797.970 | - | 6,797.970 | 4.001 | 7.530 | 509 |

Vergleichszahlen.

| Jahr | Kohlengas | Wassergas | Insgesamt | Durchschn. Heizwert WE | Koks-erzeugung in Tonnen | Teer-erzeugung in Tonnen |
|------|-----------|-----------|-----------|------------------------|--------------------------|--------------------------|
| 1956 | 11.688 | 7,251.920 | 11.850 | 7,263.770 | 4.020 | 7.851 |
| 1955 | 11.623 | 7,589.310 | - | 7,589.310 | 4.031 | 7.975 |
| 1954 | 12.562 | 7,793.330 | 64.780 | 7,858.110 | 3.965 | 8.094 |
| 1953 | 12.127 | 7,684.220 | 279.140 | 7,963.360 | 3.877 | 8.489 |
| 1952 | 11.584 | 7,560.130 | 202.700 | 7,762.830 | 3.890 | 8.085 |
| 1951 | 10.870 | 7,306.320 | 16.590 | 7,322.910 | 3.930 | 7.718 |
| 1950 | 10.739 | 6,905.660 | 155.860 | 7,061.520 | 4.024 | 7.686 |
| 1949 | 10.987 | 6,369.890 | 995.120 | 7,365.010 | 3.777 | 7.802 |
| 1948 | 9.826 | 5,364.080 | 1,413.750 | 6,777.830 | 3.887 | 6.244 |
| 1947 | 7.349 | 4,269.856 | 1,185.050 | 5,454.906 | 3.782 | 4.619 |
| 1946 | 7.833 | 4,285.890 | 1,432.970 | 5,718.860 | 3.873 | 6.306 |
| 1945 | 7.137 | 3,406.550 | 652.440 | 4,058.990 | 3.548 | 5.179 |

4. Gaswerk.

Vergleichszahlen der Gaserzeugung, Gasabgabe u. Kokserzeugung in den Jahren 1951-1956.

| J a h r | Gaserzeugung | Gasabgabe | Kokserzeugung |
|---------|--------------|-----------|---------------|
| | m3 | m3 | Tonnen |
| 1 9 5 1 | 7,322.910 | 6,576.128 | 7.809 |
| 1 9 5 2 | 7,762.830 | 7,036.296 | 8.086 |
| 1 9 5 3 | 7,963.360 | 7,142.414 | 8.652 |
| 1 9 5 4 | 7,858.110 | 7,138.151 | 9.109 |
| 1 9 5 5 | 7,589.310 | 6,961.599 | 7.743 |
| 1 9 5 6 | 7,263.770 | 7,169.820 | 7.851 |

5. Wasserwerk.

Wassergewinnung.

| 1 9 5 7 | Quelle Fürstenbrunn | | Sonstige Quellen | | Quell-schüttung | | Werk Aigen | | Werk Glanegg | | Grundwasser-förderung | | Gesamte Wasser-gewinnung |
|--------------|---------------------|----|------------------|----|-----------------|-----|------------|-----|--------------|-----|-----------------------|----|--------------------------|
| | m3 | % | m3 | % | m3 | % | m3 | % | m3 | % | m3 | % | m3 |
| Jänner | 419.735 | 66 | 219.372 | 34 | 639.107 | 83 | 9.471 | 7 | 121.509 | 93 | 130.980 | 17 | 770.087 |
| Februar | 417.976 | 67 | 208.269 | 33 | 626.245 | 89 | 9.061 | 12 | 68.197 | 88 | 77.258 | 11 | 703.503 |
| März | 465.128 | 66 | 237.781 | 34 | 702.909 | 93 | 2.693 | 5 | 47.841 | 95 | 50.534 | 7 | 753.443 |
| April | 498.740 | 68 | 231.180 | 32 | 729.920 | 100 | 256 | 100 | - | - | 2560.035 | | 730.176 |
| Mai | 503.945 | 67 | 247.022 | 33 | 750.967 | 97 | 81 | 0.4 | 23.118 | 100 | 23.199 | 3 | 774.166 |
| Juni | 563.126 | 69 | 251.103 | 31 | 814.229 | 100 | 1.096 | 100 | - | - | 1.0960.13 | | 815.325 |
| Juli | 401.007 | 64 | 221.192 | 36 | 622.199 | 73 | 5.342 | 2.3 | 221.979 | 98 | 227.321 | 27 | 849.520 |
| August | 503.208 | 65 | 267.970 | 35 | 771.178 | 88 | 1.620 | 1.6 | 99.328 | 98 | 100.948 | 11 | 872.126 |
| September | 531.173 | 70 | 224.647 | 30 | 755.820 | 97 | 332 | 1.5 | 21.447 | 98 | 21.779 | 3 | 777.599 |
| Oktober | 432.408 | 67 | 211.237 | 33 | 643.645 | 85 | 3.824 | 3.3 | 111.766 | 97 | 115.590 | 15 | 759.235 |
| November | 258.039 | 58 | 184.232 | 42 | 442.271 | 61 | 14.953 | 5 | 269.504 | 95 | 284.457 | 39 | 726.728 |
| Dezember | 274.315 | 58 | 195.060 | 42 | 469.375 | 65 | 8.448 | 3.3 | 243.307 | 97 | 251.755 | 35 | 721.130 |
| Jahressummen | 5,268.800 | 66 | 2,699.065 | 34 | 7,967.865 | 86 | 57.177 | 4 | 1,227.996 | 96 | 1,285.173 | 14 | 9,253.038 |

Vergleichszahlen.

| | | | | | | | | | | | | | |
|---------|-----------|----|-----------|----|-----------|----|--------|---|-----------|----|-----------|----|-----------|
| 1 9 5 6 | 5,782.058 | 68 | 2,770.034 | 32 | 8,552.092 | 87 | 45.312 | 3 | 1,273.407 | 97 | 1.318.719 | 13 | 9,870.811 |
| 1 9 5 5 | 6,155.290 | 69 | 2,773.050 | 31 | 8,928.340 | 91 | 46.860 | 5 | 863.713 | 95 | 910.573 | 9 | 9,838.913 |

6. Stromerzeugung und Verbrauch.

a) Stromabgabe.

| Verbrauch | 1949 | 1950 | 1951 | 1952 | 1953 | 1954 | 1955 | 1956 | 1957 |
|-----------------|--------|--------|--------|---------|---------|---------|---------|---------|---------|
| | MWh | MWh | MWh | MWh | MWh | MWh | MWh | MWh | MWh |
| Haushalt | 14.619 | 22.879 | 27.756 | 32.667 | 37.883 | 45.562 | 49.898 | 54.373 | 61.888 |
| Gewerbe | 13.200 | 18.212 | 19.093 | 21.786 | 21.899 | 25.733 | 28.356 | 29.270 | 32.403 |
| Landwirtschaft | 562 | 606 | 611 | 659 | 728 | 890 | 1.047 | 1.189 | 1.268 |
| Kleinstabnehmer | 1.758 | 2.133 | 2.005 | 2.138 | 2.064 | 2.387 | 2.412 | 1.983 | 1.915 |
| Sonstige | 9.045 | 4.765 | 6.609 | 5.587 | 4.468 | 5.079 | 5.469 | 6.320 | 6.444 |
| Sonderabnehmer | 24.286 | 35.035 | 38.366 | 41.580 | 49.676 | 72.899 | 80.586 | 74.349 | 80.046 |
| Eigenverbrauch | 438 | 788 | 1.174 | 1.191 | 1.245 | 1.337 | 1.531 | 1.926 | 3.995 |
| Z u s a m m e n | 63.908 | 84.418 | 95.614 | 105.608 | 117.963 | 153.887 | 169.299 | 169.410 | 187.959 |

b) Anschlußwerte.

| Anschlußwerte | 1949 | 1950 | 1951 | 1952 | 1953 | 1954 | 1955 | 1956 | 1957 |
|------------------|--------|---------|---------|---------|---------|---------|---------|---------|---------|
| | KW | KW | KW | KW | KW | KW | KW | KW | KW |
| Licht | 14.501 | 16.231 | 18.184 | 19.605 | 21.321 | 23.016 | 24.184 | 25.697 | 27.710 |
| Kraft | 19.641 | 42.611 | 44.266 | 47.413 | 50.708 | 53.543 | 56.292 | 60.847 | 68.501 |
| Wärme | 54.314 | 43.942 | 51.258 | 58.681 | 68.568 | 83.643 | 100.208 | 119.001 | 136.715 |
| Verkehrsbetriebe | 2.474 | 2.474 | 4.077 | 6.393 | 5.569 | 5.673 | 5.654 | 6.233 | 6.233 |
| Z u s a m m e n | 90.930 | 105.258 | 117.785 | 132.092 | 146.166 | 165.875 | 186.338 | 211.778 | 239.159 |

c) Stromabnehmer.

| Stromabnehmer | 1949 | 1950 | 1951 | 1952 | 1953 | 1954 | 1955 | 1956 | 1957 |
|-----------------|--------|--------|--------|--------|--------|--------|--------|--------|--------|
| | Anzahl | Anzahl | Anzahl | Anzahl | Anzahl | Anzahl | Anzahl | Anzahl | Anzahl |
| Haushalt | 22.498 | 26.184 | 28.627 | 30.502 | 32.497 | 35.001 | 37.486 | 40.155 | 43.233 |
| Gewerbe | 3.169 | 4.273 | 4.062 | 4.300 | 4.580 | 4.817 | 5.394 | 5.795 | 6.322 |
| Landwirtschaft | 620 | 646 | 656 | 658 | 675 | 752 | 802 | 770 | 815 |
| Kleinstabnehmer | 5.698 | 5.390 | 5.287 | 5.299 | 5.279 | 5.284 | 5.453 | 5.240 | 5.253 |
| Sonderabnehmer | 49 | 42 | 55 | 163 | 164 | 57 | 61 | 62 | 65 |
| Sonstige | 2.882 | 48 | 55 | 56 | 57 | 155 | 129 | 116 | 91 |
| Z u s a m m e n | 34.916 | 36.583 | 38.742 | 40.978 | 43.252 | 46.066 | 49.325 | 52.138 | 55.779 |

d) Strom - Tagesverbrauch 1957.

| M o n a t | T a g e s v e r b r a u c h | | |
|-------------------|-----------------------------|--------------|----------------|
| | Durchschnittlicher kWh | Höchster kWh | Geringster kWh |
| J ä n n e r | 552.000 | 634.172 | 405.518 |
| F e b r u a r | 528.000 | 585.612 | 396.430 |
| M ä r z | 493.000 | 561.122 | 370.870 |
| A p r i l | 470.000 | 536.403 | 318.943 |
| M a i | 477.000 | 562.241 | 347.493 |
| J u n i | 442.000 | 515.851 | 308.939 |
| J u l i | 456.000 | 519.351 | 338.733 |
| A u g u s t | 468.000 | 537.990 | 339.152 |
| S e p t e m b e r | 495.000 | 573.699 | 354.426 |
| O k t o b e r | 535.000 | 585.736 | 399.420 |
| N o v e m b e r | 573.000 | 656.640 | 406.982 |
| D e z e m b e r | 583.000 | 655.522 | 438.316 |

e) Niederschläge im Einzelgebiet.

| M o n a t | Niederschläge im Einzelgebiet | | | |
|-------------------|-------------------------------|-----------|------------------|-----------|
| | Strubklamm/Wiestal | | Hintersee allein | |
| | Regen/mm | Schnee/cm | Regen/mm | Schnee/cm |
| J ä n n e r | 98 | 58 | 62 | 66 |
| F e b r u a r | 194 | 51 | 173 | 56 |
| M ä r z | 85 | - | 85 | - |
| A p r i l | 187 | 25 | 165 | 36 |
| M a i | 155 | 9 | 126 | 18 |
| J u n i | 125 | - | 151 | - |
| J u l i | 519 | - | 404 | - |
| A u g u s t | 159 | - | 186 | - |
| S e p t e m b e r | 232 | - | 192 | - |
| O k t o b e r | 22 | - | 16 | - |
| N o v e m b e r | 89 | - | 59 | - |
| D e z e m b e r | 68 | 26 | 46 | 34 |

7. Stromerzeugung.

| 1957 | Wiestal- kraftwerk | Strubklamm- kraftwerk | Saalach- kraftwerk | Eichet- mühle | Summe der Erzeugung | Fernheiz- kraftwerk | Fremdstrom- bezug | Stromauf- bringung |
|-----------|-----------------------|--------------------------|-----------------------|------------------|------------------------|------------------------|----------------------|-----------------------|
| | kWh | kWh | kWh | kWh | kWh | kWh | kWh | kWh |
| Jänner | 3,642.600 | 2,782.454 | 924.750 | 88.570 | 7,438.374 | 2,747.844 | 6,982.950 | 17,169.168 |
| Februar | 3,204.020 | 2,696.358 | 1,118.010 | 83.680 | 7,102.068 | 3,171.432 | 4,542.400 | 14,815.900 |
| März | 4,467.000 | 3,823.090 | 2,195.250 | 92.970 | 10,578.310 | 2,111.808 | 2,637.650 | 15,327.828 |
| April | 4,556.750 | 3,987.272 | 2,462.040 | 88.980 | 11,095.042 | - | 7,467.000 | 18,562.042 |
| Mai | 4,639.900 | 3,764.682 | 2,357.400 | 66.540 | 10,828.522 | - | 8,317.400 | 19,145.922 |
| Juni | 3,498.090 | 2,600.564 | 2,431.290 | 64.270 | 8,594.214 | - | 8,334.250 | 16,928.464 |
| Juli | 3,729.260 | 3,274.036 | 1,957.350 | 64.900 | 9,025.546 | - | 8,934.550 | 17,960.096 |
| August | 4,344.100 | 3,028.986 | 2,061.270 | 76.360 | 9,510.716 | - | 9,967.800 | 19,478.516 |
| September | 3,520.220 | 2,894.380 | 1,707.480 | 46.110 | 8,168.190 | - | 7,808.900 | 15,977.090 |
| Oktober | 3,439.280 | 2,517.046 | 826.890 | 95.150 | 6,878.366 | 2,867.040 | 6,891.750 | 16,637.156 |
| November | 1,227.430 | 800.654 | 475.230 | 88.160 | 2,591.474 | 3,847.800 | 10,780.250 | 17,219.524 |
| Dezember | 2,081.310 | 1,178.680 | 485.430 | 89.290 | 3,834.710 | 3,784.704 | 10,492.100 | 18,111.514 |
| Zusammen | 42,349.960 | 33,348.202 | 19,002.390 | 944.980 | 95,645.532 | 18,530.688 | 93,157.000 | 207,333.220 |

Vergleichszahlen aus dem Jahre 1956.

| 1956 | Wiestal- kraftwerk | Strubklamm- kraftwerk | Saalach- kraftwerk | Eichet- mühle | Summe der Erzeugung | Fremdstrom- bezug | Stromauf- bringung |
|-----------|-----------------------|--------------------------|-----------------------|------------------|------------------------|----------------------|-----------------------|
| | kWh | kWh | kWh | kWh | kWh | kWh | kWh |
| Jänner | 3,026.775 | 2,255.108 | 728.430 | 93.750 | 6,104.063 | 8,840.975 | 14,945.038 |
| Februar | 1,658.030 | 1,199.588 | 382.740 | 44.210 | 3,284.568 | 12,784.000 | 16,068.568 |
| März | 4,166.360 | 3,362.464 | 1,522.200 | 88.830 | 9,139.854 | 5,017.050 | 14,156.904 |
| April | 3,986.520 | 3,574.964 | 2,033.940 | 65.480 | 9,660.904 | 6,729.650 | 16,390.554 |
| Mai | 4,681.560 | 3,801.538 | 2,621.160 | 66.650 | 11,170.908 | 5,348.750 | 16,519.658 |
| Juni | 4,432.260 | 3,872.478 | 2,275.380 | 60.270 | 10,640.388 | 5,186.650 | 15,827.038 |
| Juli | 4,526.640 | 3,176.204 | 2,073.900 | 66.270 | 9,843.014 | 5,767.350 | 15,610.364 |
| August | 4,528.900 | 3,382.586 | 2,052.300 | 65.340 | 10,029.126 | 7,687.050 | 17,716.176 |
| September | 3,399.270 | 2,030.252 | 1,451.610 | 33.230 | 6,914.362 | 8,008.450 | 14,922.812 |
| Oktober | 3,246.150 | 2,166.874 | 1,245.090 | 90.100 | 6,748.214 | 8,269.614 | 15,017.828 |
| November | 3,312.150 | 2,347.080 | 1,127.550 | 88.230 | 6,875.010 | 7,954.900 | 14,829.910 |
| Dezember | 4,572.770 | 3,687.464 | 1,417.200 | 91.830 | 9,769.264 | 5,273.200 | 15,042.464 |
| Zusammen | 45,537.385 | 34,856.600 | 18,931.500 | 854.190 | 100,179.675 | 86,867.639 | 187,047.314 |

Vergleichszahlen aus dem Jahre 1955.

| 1955 | Wiestal- kraftwerk | Strubklamm- kraftwerk | Saalach- kraftwerk | Eichet- mühle | Summe der Erzeugung | Fremdstrom- bezug | Stromauf- bringung |
|-----------|-----------------------|--------------------------|-----------------------|------------------|------------------------|----------------------|-----------------------|
| | kWh | kWh | kWh | kWh | kWh | kWh | kWh |
| Jänner | 3,716.700 | 2,867.582 | 1,160.280 | 87.830 | 7,832.392 | 7,815.100 | 15,647.492 |
| Februar | 2,439.530 | 1,976.584 | 794.670 | 79.750 | 5,290.534 | 9,114.550 | 14,405.084 |
| März | 2,661.870 | 2,052.436 | 1,074.780 | 85.690 | 5,874.776 | 9,508.775 | 15,383.551 |
| April | 4,508.200 | 3,936.658 | 2,194.710 | 77.530 | 10,717.098 | 7,124.625 | 17,841.723 |
| Mai | 4,759.130 | 3,917.338 | 2,568.030 | 63.900 | 11,308.398 | 6,595.050 | 17,903.448 |
| Juni | 4,233.730 | 3,009.232 | 2,588.280 | 61.680 | 9,892.922 | 7,450.475 | 17,343.397 |
| Juli | 4,481.110 | 3,506.520 | 2,111.370 | 38.410 | 10,137.410 | 7,182.300 | 17,319.710 |
| August | 4,128.380 | 3,231.484 | 2,242.530 | 41.700 | 9,644.094 | 7,212.875 | 16,856.969 |
| September | 2,322.310 | 1,433.466 | 1,511.100 | 41.550 | 5,308.426 | 8,287.250 | 13,595.676 |
| Oktober | 2,748.630 | 2,168.524 | 945.450 | 95.070 | 5,957.674 | 7,785.575 | 13,743.249 |
| November | 2,328.210 | 1,741.220 | 638.730 | 91.620 | 4,799.780 | 9,716.925 | 14,516.705 |
| Dezember | 2,925.730 | 2,249.256 | 1,014.480 | 93.140 | 6,282.606 | 8,848.875 | 15,131.481 |
| Zusammen | 41,253.530 | 32,090.300 | 18,844.410 | 857.870 | 93,046.110 | 96,642.375 | 189,688.485 |

8. Stromerzeugung in Prozenten.

| 1 9 5 7 | Wiestal- kraftwerk | Strubklamm- kraftwerk | Saalach- kraftwerk | Eichet- mühle | Summe der Erzeugung | Fremdstrom- bezug |
|--------------|-----------------------|--------------------------|-----------------------|------------------|------------------------|----------------------|
| | % | % | % | % | % | % |
| Jänner | 48.9 | 37.4 | 12.4 | 1.1 | 43.3 | 40.6 |
| Februar | 45.1 | 37.9 | 15.7 | 1.1 | 47.6 | 30.6 |
| März | 42.2 | 36.1 | 20.7 | 0.9 | 69.0 | 17.2 |
| April | 41.0 | 35.9 | 22.1 | 0.8 | 59.7 | 40.2 |
| Mai | 42.8 | 34.7 | 21.7 | 0.6 | 56.5 | 43.4 |
| Juni | 40.7 | 30.2 | 28.2 | 0.7 | 50.7 | 49.2 |
| Juli | 41.3 | 36.2 | 21.6 | 0.7 | 50.2 | 50.2 |
| August | 45.6 | 31.8 | 21.6 | 0.8 | 48.8 | 51.1 |
| September | 43.0 | 35.4 | 20.9 | 0.5 | 51.1 | 48.8 |
| Oktober | 50.0 | 36.5 | 12.0 | 1.3 | 41.3 | 42.0 |
| November | 47.3 | 30.8 | 18.3 | 3.4 | 15.0 | 62.6 |
| Dezember | 54.2 | 30.7 | 12.6 | 2.3 | 21.1 | 57.9 |
| Jahressummen | 44.2 | 34.8 | 19.8 | 0.9 | 55.1 | 44.9 |

Vergleichszahlen aus dem Jahre 1956.

| 1 9 5 6 | Wiestal- kraftwerk | Strubklamm- kraftwerk | Saalach- kraftwerk | Eichet- mühle | Summe der Erzeugung | Fremdstrom- bezug |
|--------------|-----------------------|--------------------------|-----------------------|------------------|------------------------|----------------------|
| | % | % | % | % | % | % |
| Jänner | 49.5 | 36.9 | 11.9 | 1.5 | 40.8 | 59.1 |
| Februar | 50.4 | 36.5 | 11.6 | 1.3 | 20.4 | 79.5 |
| März | 45.5 | 36.8 | 16.6 | 1.0 | 64.5 | 35.4 |
| April | 41.3 | 37.0 | 21.1 | 0.7 | 58.9 | 41.1 |
| Mai | 41.9 | 34.0 | 23.5 | 0.6 | 67.6 | 32.3 |
| Juni | 41.7 | 36.4 | 21.3 | 0.6 | 67.2 | 32.8 |
| Juli | 46.0 | 32.3 | 21.1 | 0.7 | 63.1 | 37.0 |
| August | 45.1 | 33.8 | 20.5 | 0.7 | 56.6 | 43.4 |
| September | 49.2 | 29.2 | 21.0 | 0.5 | 46.3 | 53.7 |
| Oktober | 48.1 | 32.1 | 18.5 | 1.3 | 44.9 | 55.1 |
| November | 48.2 | 34.1 | 16.4 | 1.3 | 46.4 | 53.6 |
| Dezember | 46.8 | 37.7 | 14.5 | 0.9 | 46.4 | 53.6 |
| Jahressummen | 45.5 | 34.8 | 18.9 | 0.8 | 53.6 | 46.4 |

Vergleichszahlen aus dem Jahre 1955.

| 1 9 5 5 | Wiestal- kraftwerk | Strubklamm- kraftwerk | Saalach- kraftwerk | Eichet- mühle | Summe der Erzeugung | Fremdstrom- bezug |
|--------------|-----------------------|--------------------------|-----------------------|------------------|------------------------|----------------------|
| | % | % | % | % | % | % |
| Jänner | 47.5 | 36.6 | 14.8 | 1.1 | 50.0 | 50.0 |
| Februar | 46.1 | 37.4 | 15.0 | 1.5 | 36.7 | 63.3 |
| März | 45.3 | 34.9 | 18.3 | 1.5 | 38.2 | 61.8 |
| April | 42.1 | 36.7 | 20.5 | 0.7 | 60.0 | 40.0 |
| Mai | 42.0 | 34.7 | 22.7 | 0.6 | 63.2 | 36.8 |
| Juni | 42.8 | 30.4 | 26.2 | 0.6 | 57.0 | 43.0 |
| Juli | 44.2 | 34.6 | 20.8 | 0.4 | 58.5 | 41.5 |
| August | 42.8 | 33.5 | 23.3 | 0.4 | 57.0 | 43.0 |
| September | 43.7 | 27.0 | 28.5 | 0.8 | 39.0 | 61.0 |
| Oktober | 46.1 | 36.4 | 15.9 | 1.6 | 43.3 | 56.7 |
| November | 48.5 | 36.3 | 13.3 | 1.9 | 33.0 | 67.0 |
| Dezember | 46.8 | 35.8 | 16.1 | 1.5 | 41.5 | 58.5 |
| Jahressummen | 44.3 | 34.5 | 20.3 | 0.9 | 49.0 | 51.0 |

9. Strom - Monatshöchstspitzen.

| 1 9 5 7 M o n a t e | Frühspitze | | Mittagspitze | | Abendspitze | |
|------------------------|------------|--------|--------------|--------|-------------|--------|
| | Datum | kW | Datum | kW | Datum | kW |
| Jänner | 23. | 34.500 | 24. | 31.500 | 18. | 34.000 |
| Februar | 21. | 30.300 | 21. | 32.000 | 24. | 32.200 |
| März | 1. | 28.000 | 7. | 31.000 | 13. | 31.000 |
| April | 2. | 26.400 | 15. | 30.600 | 2. | 29.600 |
| Mai | 7. | 26.500 | 28. | 33.300 | 27. | 28.400 |
| Juni | 7. | 23.900 | 4. | 32.200 | 7. | 27.500 |
| Juli | 24. | 25.400 | 23. | 32.500 | 23. | 27.000 |
| August | 30. | 25.900 | 29. | 33.500 | 27. | 29.800 |
| September | 17. | 26.700 | 13. | 33.600 | 17. | 34.000 |
| Oktober | 30. | 31.200 | 4. | 33.600 | 24. | 33.700 |
| November | 28. | 34.800 | 27. | 36.400 | 23. | 35.100 |
| Dezember | 11. | 35.200 | 4. | 35.600 | 23. | 35.100 |

Vergleichszahlen aus dem Jahre 1956.

| 1 9 5 6 M o n a t e | Frühspitze | | Mittagspitze | | Abendspitze | |
|------------------------|------------|--------|--------------|--------|-------------|--------|
| | Datum | kW | Datum | kW | Datum | kW |
| Jänner | 31. | 30.100 | 3. | 30.000 | 31. | 30.900 |
| Februar | 14. | 33.300 | 14. | 31.100 | 2. | 33.600 |
| März | 13. | 26.000 | 9. | 27.000 | 12. | 28.900 |
| April | 23. | 25.300 | 18. | 28.900 | 18. | 27.400 |
| Mai | 11. | 22.600 | 26. | 27.300 | 2. | 25.300 |
| Juni | 29. | 23.400 | 19. | 31.000 | 21. | 24.000 |
| Juli | 24. | 23.800 | 24. | 30.300 | 23. | 26.300 |
| August | 23. | 23.500 | 23. | 30.600 | 21. | 27.800 |
| September | 18. | 23.400 | 13. | 31.600 | 20. | 29.300 |
| Oktober | 30. | 28.500 | 30. | 30.700 | 17. | 31.900 |
| November | 21. | 31.700 | 15. | 31.600 | 22. | 33.400 |
| Dezember | 21. | 33.000 | 4. | 33.100 | 20. | 33.100 |

Vergleichszahlen aus dem Jahre 1955.

| 1 9 5 5 M o n a t e | Frühspitze | | Mittagspitze | | Abendspitze | |
|------------------------|------------|--------|--------------|--------|-------------|--------|
| | Datum | kW | Datum | kW | Datum | kW |
| Jänner | 20. | 31.600 | 11. | 29.100 | 10. | 32.000 |
| Februar | 8. | 31.000 | 8. | 31.000 | 16. | 31.400 |
| März | 12. | 28.900 | 10. | 30.500 | 8. | 30.500 |
| April | 20. | 27.700 | 14. | 29.700 | 4. | 28.900 |
| Mai | 13. | 23.400 | 20. | 28.700 | 25. | 25.800 |
| Juni | 15. | 24.400 | 30. | 29.600 | 8. | 27.300 |
| Juli | 8. | 24.700 | 6. | 30.800 | 27. | 26.800 |
| August | 9. | 25.300 | 20. | 30.400 | 11. | 27.100 |
| September | 29. | 23.100 | 28. | 28.800 | 28. | 28.400 |
| Oktober | 7. | 25.700 | 11. | 29.000 | 9. | 28.400 |
| November | 30. | 29.700 | 15. | 29.000 | 28. | 31.100 |
| Dezember | 1. | 31.500 | 21. | 29.600 | 19. | 31.100 |

10. An das Stromnetz der städt. Elektrizitätswerke angeschlossene Elektrogeräte in den Jahren 1929-1957.

| J a h r | Elektroherde | | Tischherde x) | | Kochplatten | | Großküchen | | Heißwasserspeicher | |
|---------|----------------------|--------|----------------------|--------|----------------------|--------|----------------------|--------|----------------------|--------|
| | Zugang + Abgang - | Gesamt | Zugang + Abgang - | Gesamt | Zugang + Abgang - | Gesamt | Zugang + Abgang - | Gesamt | Zugang + Abgang - | Gesamt |
| 1 9 2 9 | - | 2 | - | - | - | 273 | - | - | - | 111 |
| 1 9 3 0 | + 20 | 22 | - | - | + 20 | 293 | - | - | + 52 | 163 |
| 1 9 3 1 | + 57 | 79 | - | - | + 43 | 336 | - | - | + 115 | 278 |
| 1 9 3 2 | + 120 | 199 | - | - | + 28 | 364 | - | - | + 76 | 354 |
| 1 9 3 3 | + 104 | 303 | - | 11 | + 16 | 380 | - | - | + 118 | 472 |
| 1 9 3 4 | + 93 | 396 | - | 11 | + 12 | 392 | - | - | + 49 | 521 |
| 1 9 3 5 | + 39 | 495 | + 21 | 32 | - 40 | 352 | - | 4 | + 52 | 573 |
| 1 9 3 6 | + 110 | 605 | + 3 | 35 | + 4 | 356 | + 1 | 5 | + 73 | 646 |
| 1 9 3 7 | + 101 | 706 | + 1 | 36 | + 18 | 374 | + 1 | 6 | + 54 | 700 |
| 1 9 3 8 | + 150 | 856 | + 6 | 42 | + 16 | 390 | + 3 | 9 | + 199 | 899 |
| 1 9 3 9 | + 196 | 1.052 | + 21 | 63 | + 58 | 448 | + 3 | 12 | + 165 | 1.064 |
| 1 9 4 0 | + 349 | 1.401 | + 19 | 82 | + 90 | 538 | + 4 | 16 | + 194 | 1.258 |
| 1 9 4 1 | + 226 | 1.627 | + 21 | 103 | + 148 | 686 | + 1 | 17 | + 93 | 1.351 |
| 1 9 4 2 | + 105 | 1.732 | + 46 | 149 | + 637 | 1.323 | + 1 | 18 | + 117 | 1.468 |
| 1 9 4 3 | + 263 | 1.995 | + 42 | 191 | + 712 | 2.035 | + 2 | 20 | + 142 | 1.610 |
| 1 9 4 4 | + 149 | 2.144 | + 27 | 218 | + 332 | 2.367 | + 1 | 21 | + 125 | 1.735 |
| 1 9 4 5 | + 11 | 2.155 | + 38 | 256 | + 759 | 3.126 | + - | 21 | - 76 | 1.659 |
| 1 9 4 6 | + 23 | 2.178 | + 22 | 278 | + 7.302 | 10.428 | - 1 | 20 | + 26 | 1.685 |
| 1 9 4 7 | + 62 | 2.240 | + 91 | 369 | + 2.354 | 12.782 | + - | 20 | + 73 | 1.758 |
| 1 9 4 8 | + 190 | 2.430 | + 139 | 508 | + 2.245 | 15.027 | + 2 | 22 | + 388 | 2.146 |
| 1 9 4 9 | + 492 | 2.922 | + 142 | 650 | + 1.056 | 16.083 | + - | 22 | + 559 | 2.705 |
| 1 9 5 0 | + 750 | 3.672 | + 123 | 773 | + 1.516 | 17.599 | + - | 22 | + 834 | 3.539 |
| 1 9 5 1 | + 871 | 4.543 | + 93 | 866 | + 653 | 18.252 | + - | 22 | + 736 | 4.277 |
| 1 9 5 2 | + 697 | 5.240 | + 129 | 995 | + 484 | 18.736 | + 9 | 31 | + 771 | 5.048 |
| 1 9 5 3 | + 1.090 | 6.330 | + 152 | 1.147 | + 590 | 19.326 | + 3 | 34 | + 1.285 | 6.333 |
| 1 9 5 4 | + 2.250 | 8.580 | + 68 | 1.215 | + 90 | 19.416 | + 5 | 39 | + 1.523 | 7.856 |
| 1 9 5 5 | + 2.200 | 10.780 | - 161 | 1.054 | + 222 | 19.638 | + 8 | 47 | + 1.767 | 9.623 |
| 1 9 5 6 | + 2.396 | 13.176 | - 160 | 894 | - 287 | 19.351 | + 20 | 67 | + 2.052 | 11.675 |
| 1 9 5 7 | + 2.213 | 15.389 | - 102 | 792 | - 364 | 18.987 | + 14 | 81 | + 1.845 | 13.520 |

x) Die Verminderung der Tischherde ist eine Folgeerscheinung der Neuanschaffung von Elektroherden.

11. Elektrogeräte - Statistik.

Jahre 1938 - 1957.

| J a h r | Stand bei den Verbrauchern per Jahresende befindlichen Elektrogeräte im Verhältnis z.d. Einwohnern +) | | | | | | | | | |
|---------|---|-----------------------------------|------------|-----------------------------------|-------------|-----------------------------------|------------|-----------------------------------|--------------------|-----------------------------------|
| | Elektroherde | Auf ein Gerät entfallen Einwohner | Tischherde | Auf ein Gerät entfallen Einwohner | Kochplatten | Auf ein Gerät entfallen Einwohner | Großküchen | Auf ein Gerät entfallen Einwohner | Heißwasserspeicher | Auf ein Gerät entfallen Einwohner |
| 1938 | 856 | 77.5 | 42 | 1.578.5 | 390 | 170.- | 9 | 7.366.4 | 899 | 73.7 |
| 1939 | 1.052 | 71.3 | 63 | 1.190.7 | 448 | 167.4 | 12 | 6.251.5 | 1.064 | 70.5 |
| 1940 | 1.401 | 55.3 | 82 | 944.8 | 538 | 144.- | 16 | 4.842.- | 1.258 | 47.6 |
| 1941 | 1.627 | 48.9 | 103 | 769.4 | 686 | 115.9 | 17 | 4.679.3 | 1.351 | 58.9 |
| 1942 | 1.732 | 46.- | 149 | 534.6 | 1.323 | 60.2 | 16 | 4.425.3 | 1.468 | 54.3 |
| 1943 | 1.995 | 39.8 | 191 | 416.- | 2.035 | 39.- | 20 | 3.973 | 1.610 | 49.3 |
| 1944 | 2.144 | 35.4 | 218 | 348.5 | 2.367 | 32.1 | 21 | 3.618.5 | 1.735 | 43.8 |
| 1945 | 2.155 | 39.1 | 256 | 329.6 | 3.126 | 26.9 | 21 | 4.018.2 | 1.659 | 50.8 |
| 1946 | 2.178 | 42.9 | 278 | 336.5 | 10.420 | 8.9 | 20 | 4.677.5 | 1.685 | 55.5 |
| 1947 | 2.240 | 44.3 | 369 | 269.2 | 12.782 | 7.7 | 20 | 4.967.2 | 1.758 | 56.5 |
| 1948 | 2.430 | 40.8 | 508 | 195.6 | 15.027 | 6.6 | 22 | 4.517.4 | 2.146 | 46.3 |
| 1949 | 2.922 | 33.6 | 650 | 151.3 | 16.083 | 6.1 | 22 | 4.470.4 | 2.705 | 36.3 |
| 1950 | 3.672 | 27.2 | 773 | 129.1 | 17.599 | 5.7 | 22 | 4.534.8 | 3.539 | 28.2 |
| 1951 | 4.543 | 22.7 | 866 | 118.9 | 18.252 | 5.6 | 22 | 4.678.5 | 4.277 | 24.1 |
| 1952 | 5.240 | 19.5 | 995 | 102.7 | 18.736 | 5.5 | 31 | 3.297.9 | 5.048 | 20.3 |
| 1953 | 6.330 | 16.2 | 1.145 | 89.2 | 19.326 | 5.3 | 34 | 3.009.1 | 6.333 | 16.2 |
| 1954 | 8.580 | 12.1 | 1.215 | 85.3 | 19.416 | 5.3 | 39 | 2.656.3 | 7.856 | 13.2 |
| 1955 | 10.780 | 9.6 | 1.054 | 98.- | 19.638 | 5.3 | 47 | 2.197.9 | 9.623 | 10.7 |
| 1956 | 13.176 | 7.9 | 894 | 116.4 | 19.351 | 5.4 | 67 | 1.553.1 | 11.675 | 8.9 |
| 1957 | 15.389 | 6.6 | 792 | 129.7 | 18.987 | 5.4 | 81 | 1.268.3 | 13.520 | 7.6 |

+) Ständige Wohn-Bevölkerung

12. Gasgeräte - Statistik.
1950 - 1957.

| Jahr | Stand der bei den Verbrauchern per Jahresende befindlichen Gasgeräte im Verhältnis z.d.Einwohnern.x) | | | | | | | |
|------|--|---------------------------|--------|---------------------------|-----------|---------------------------|---------|---------------------------|
| | Herde | Einwohner pro Gerät | Kocher | Einwohner pro Gerät | Backrohre | Einwohner pro Gerät | Thermen | Einwohner pro Gerät |
| 1950 | 1.207 | 82,7 | 1.142 | 87,4 | 136 | 733,6 | 341 | 292,6 |
| 1951 | 1.840 | 55,9 | 2.530 | 40,7 | 459 | 224,2 | 684 | 150,5 |
| 1952 | 1.834 | 55,7 | 1.686 | 60,6 | 334 | 306,1 | 489 | 209,1 |
| 1953 | 5.144 | 19,9 | 5.382 | 19,0 | 940 | 108,8 | 1.545 | 66,2 |
| 1954 | 5.186 | 19,9 | 4.793 | 21,6 | 746 | 138,9 | 1.463 | 70,8 |
| 1955 | 5.405 | 19,1 | 4.004 | 25,8 | 676 | 152,8 | 1.851 | 55,8 |
| 1956 | 5.898 | 17,6 | 3.638 | 28,6 | 623 | 167,0 | 1.539 | 67,6 |
| 1957 | 5.672 | 18,1 | 3.065 | 33,5 | 564 | 182,1 | 1.445 | 71,0 |

Gasgeräte - Statistik.
1950 - 1957.

| Jahr | Stand der bei den Verbrauchern per Jahresende befindlichen Gasgeräte im Verhältnis z.d.Einwohnern.x) | | | | | | | |
|------|--|---------------------------|----------|---------------------------|----------------------------------|---------------------------|--------------------|---------------------------|
| | Heißquelle | Einwohner pro Gerät | Heizöfen | Einwohner pro Gerät | Sonstige Haushalts- geräte | Einwohner pro Gerät | Gewerbl. Geräte | Einwohner pro Gerät |
| 1950 | 180 | 554,3 | 206 | 484,3 | 4 | 24.941,3 | 47 | 2.122,7 |
| 1951 | 367 | 280,4 | 379 | 271,6 | 11 | 9.357,0 | 504 | 204,2 |
| 1952 | 257 | 397,7 | 422 | 242,3 | 27 | 3.786,4 | 276 | 370,4 |
| 1953 | 836 | 122,4 | 1.109 | 92,2 | 45 | 2.273,5 | 934 | 109,5 |
| 1954 | 1.031 | 100,5 | 1.027 | 100,8 | 45 | 2.302,0 | 781 | 132,6 |
| 1955 | 1.108 | 93,2 | 1.031 | 100,2 | 45 | 2.295,5 | 750 | 137,7 |
| 1956 | 1.195 | 87,0 | 1.119 | 92,9 | 36 | 2.890,5 | 1.836 | 56,6 |
| 1957 | 1.117 | 91,9 | 972 | 105,6 | 50 | 2.054,7 | 1.872 | 54,9 |

x) Ständige Wohn-Bevölkerung.

13. Fernheizkraftwerk.

Dampferzeugung und Dampfbezug im Jahre 1957.

| Eigenerzeugung | | Dampf- Fremdbezug | Gesamt- erzeugung |
|----------------|---------------|----------------------|----------------------|
| Kessel I +) | Kessel II ++) | | |
| Tonnen - Dampf | | | |
| 55.560 | 62.302 | 6.911,8 | 117.862 |

Vergleichszahlen aus dem Jahre 1956.

| | | | |
|--------|--------|---|--------|
| 25.761 | 28.008 | - | 53.769 |
|--------|--------|---|--------|

+) Kessel I wurde am 12. Oktober 1955 in Betrieb gesetzt.

++) Kessel II wurde am 25. November 1955 endgültig in Betrieb gesetzt.

Betriebsstoffverbrauch - Fernheizungsanschlüsse.

1957

| Kohleverbrauch | Speise- Wasserverbrauch | Ölverbrauch | Zahl der Wärmeabnehmer |
|----------------|----------------------------|-------------|---------------------------|
| t | m ³ | t | |
| 37.541 | 28.210 | 2,6 | 94 |

Vergleichszahlen aus dem Jahre 1956.

| | | | |
|-----------|--------|-----|----|
| 15.364,42 | 26.110 | 2,3 | 74 |
|-----------|--------|-----|----|

XII. Gewerbe, Handel und Industrie.

1. Beschäftigtenstand.

a) Anzahl d. Betriebe u. deren Beschäftigtenstand u. Betriebsklassen.

| Betriebsklassen | Anzahl der Betriebe mit Arbeitnehmer: | | Aufgliederung d. Arbeitnehmer nach: | 1 9 5 7 | | | 1 9 5 6 | | |
|--|---------------------------------------|------|-------------------------------------|---------|--------|-------|---------|--------|-------|
| | 1957 | 1956 | | Männl. | Weibl. | Zus.: | Männl. | Weibl. | Zus.: |
| | | | | | | | | | |
| I. Elektr., Gas- u. Wasserversorgung | 5 | 5 | Arbeiter | 894 | 47 | 941 | 950 | 42 | 992 |
| | | | Angestellte | 506 | 120 | 626 | 437 | 77 | 514 |
| | | | gew. Lehrlinge | - | - | - | 88 | - | 88 |
| | | | kfm. Lehrlinge | - | - | - | 12 | 19 | 31 |
| | | | Zusammen | 1.400 | 167 | 1.567 | 1.487 | 138 | 1.625 |
| II. Steine, Erden- u. Glasproduktion u. -bearbeitung | 37 | 37 | Arbeiter | 496 | 126 | 622 | 504 | 132 | 636 |
| | | | Angestellte | 47 | 29 | 76 | 39 | 22 | 61 |
| | | | gew. Lehrlinge | - | - | - | 39 | 2 | 41 |
| | | | kfm. Lehrlinge | - | - | - | - | 2 | 2 |
| | | | Zusammen | 543 | 155 | 698 | 582 | 158 | 740 |
| III. Bauwesen u. Bauhilfsbetriebe | 300 | 294 | Arbeiter | 4.766 | 136 | 4.902 | 5.098 | 144 | 5.242 |
| | | | Angestellte | 621 | 164 | 785 | 628 | 162 | 790 |
| | | | gew. Lehrlinge | - | - | - | 268 | 1 | 269 |
| | | | kfm. Lehrlinge | - | - | - | 7 | 6 | 13 |
| | | | Zusammen | 5.387 | 300 | 5.687 | 6.001 | 313 | 6.314 |
| IV. Eisen-, Metallgewinnung und -bearbeitung | 376 | 366 | Arbeiter | 3.074 | 294 | 3.368 | 2.061 | 296 | 2.357 |
| | | | Angestellte | 513 | 297 | 810 | 449 | 248 | 697 |
| | | | gew. Lehrlinge | - | - | - | 1.037 | 12 | 1.049 |
| | | | kfm. Lehrlinge | - | - | - | 34 | 31 | 65 |
| | | | Zusammen | 3.587 | 591 | 4.178 | 3.581 | 587 | 4.168 |
| V. Holzbearbeitung | 177 | 183 | Arbeiter | 1.016 | 293 | 1.309 | 843 | 282 | 1.125 |
| | | | Angestellte | 77 | 63 | 140 | 76 | 57 | 133 |
| | | | gew. Lehrlinge | - | - | - | 190 | 5 | 195 |
| | | | kfm. Lehrlinge | - | - | - | 2 | 8 | 10 |
| | | | Zusammen | 1.093 | 356 | 1.449 | 1.111 | 352 | 1.463 |
| VI. Ledererzeugung u. -bearbeitung | 23 | 20 | Arbeiter | 61 | 39 | 100 | 45 | 38 | 83 |
| | | | Angestellte | 4 | 7 | 11 | 4 | 5 | 9 |
| | | | gew. Lehrlinge | - | - | - | 19 | - | 19 |
| | | | kfm. Lehrlinge | - | - | - | - | 5 | 5 |
| | | | Zusammen | 65 | 46 | 111 | 68 | 48 | 116 |
| VII. Textilbetriebe | 39 | 34 | Arbeiter | 62 | 493 | 555 | 48 | 464 | 512 |
| | | | Angestellte | 52 | 52 | 104 | 44 | 31 | 75 |
| | | | gew. Lehrlinge | - | - | - | 5 | 23 | 28 |
| | | | kfm. Lehrlinge | - | - | - | 8 | 2 | 10 |
| | | | Zusammen | 114 | 545 | 659 | 105 | 520 | 625 |
| VIII. Bekleidungsbetriebe | 222 | 222 | Arbeiter | 255 | 1.060 | 1.315 | 250 | 767 | 1.017 |
| | | | Angestellte | 42 | 66 | 108 | 33 | 67 | 100 |
| | | | gew. Lehrlinge | - | - | - | 34 | 229 | 263 |
| | | | kfm. Lehrlinge | - | - | - | 6 | 18 | 24 |
| | | | Zusammen | 297 | 1.126 | 1.423 | 323 | 1.081 | 1.404 |
| IX. Papiererzeugung u. -bearbeitg. | 7 | 9 | Arbeiter | 11 | 60 | 71 | 9 | 68 | 77 |
| | | | Angestellte | 6 | 6 | 12 | 6 | 2 | 8 |
| | | | gew. Lehrlinge | - | - | - | 4 | 1 | 5 |
| | | | kfm. Lehrlinge | - | - | - | 1 | 1 | 2 |
| | | | Zusammen | 17 | 66 | 83 | 20 | 72 | 92 |

noch a) Betriebs- und Beschäftigtenstand.

| Betriebsklassen | Anzahl der Betriebe mit Arbeitnehmer | | Aufgliederung d. Arbeitnehmer nach: | 1 9 5 7 | | | 1 9 5 6 | | | |
|--|--------------------------------------|-------|-------------------------------------|---------|--------|--------|---------|--------|--------|-------|
| | 1957 | 1956 | | | Männl. | Weibl. | Zus.: | Männl. | Weibl. | Zus.: |
| | | | | | | | | | | |
| X. Graphische Betriebe (einschl. Vielfältigung) | 43 | 40 | Arbeiter | 428 | 270 | 698 | 328 | 214 | 542 | |
| | | | Angestellte | 117 | 90 | 207 | 97 | 76 | 173 | |
| | | | gew. Lehrlinge | - | - | - | 69 | 13 | 82 | |
| | | | kfm. Lehrlinge | - | - | - | 3 | 6 | 9 | |
| | | | Zusammen | 545 | 360 | 905 | 497 | 309 | 806 | |
| XI. Chem. Produktion (einschl. Gummibearbeitung) | 53 | 45 | Arbeiter | 124 | 223 | 347 | 137 | 240 | 377 | |
| | | | Angestellte | 108 | 85 | 193 | 112 | 68 | 180 | |
| | | | gew. Lehrlinge | - | - | - | 6 | 3 | 9 | |
| | | | kfm. Lehrlinge | - | - | - | 10 | 10 | 20 | |
| | | | Zusammen | 232 | 308 | 540 | 265 | 321 | 586 | |
| XII. Nahrungs- u. Genußmittelindustrie | 193 | 186 | Arbeiter | 1.174 | 230 | 1.404 | 1.005 | 265 | 1.270 | |
| | | | Angestellte | 174 | 302 | 476 | 195 | 242 | 437 | |
| | | | gew. Lehrlinge | - | - | - | 195 | 8 | 203 | |
| | | | kfm. Lehrlinge | - | - | - | 5 | 44 | 49 | |
| | | | Zusammen | 1.348 | 532 | 1.880 | 1.400 | 559 | 1.959 | |
| XIII. Hotel-, Gast- u. Schankgewerbe | 314 | 296 | Arbeiter | 753 | 2.162 | 2.915 | 620 | 2.012 | 2.632 | |
| | | | Angestellte | 151 | 118 | 269 | 161 | 116 | 277 | |
| | | | gew. Lehrlinge | - | - | - | 101 | 53 | 154 | |
| | | | kfm. Lehrlinge | - | - | - | 1 | 2 | 3 | |
| | | | Zusammen | 904 | 2.280 | 3.184 | 883 | 2.183 | 3.066 | |
| XIV. Handel (einschl. Vermittlung u. Werbewesen) | 1.328 | 1.227 | Arbeiter | 1.675 | 965 | 2.640 | 1.551 | 941 | 2.492 | |
| | | | Angestellte | 2.345 | 3.149 | 5.494 | 1.925 | 2.203 | 4.128 | |
| | | | gew. Lehrlinge | - | - | - | 72 | 19 | 91 | |
| | | | kfm. Lehrlinge | - | - | - | 295 | 589 | 884 | |
| | | | Zusammen | 4.020 | 4.114 | 8.134 | 3.843 | 3.752 | 7.595 | |
| XV. Verkehr | 141 | 129 | Arbeiter | 1.307 | 130 | 1.437 | 1.298 | 134 | 1.432 | |
| | | | Angestellte | 773 | 390 | 1.163 | 713 | 384 | 1.097 | |
| | | | gew. Lehrlinge | - | - | - | 3 | 2 | 5 | |
| | | | kfm. Lehrlinge | - | - | - | 19 | 15 | 34 | |
| | | | Zusammen | 2.080 | 520 | 2.600 | 2.033 | 535 | 2.568 | |
| XVI. Geldwesen, Privatversicherung | 58 | 55 | Arbeiter | 129 | 110 | 239 | 120 | 97 | 217 | |
| | | | Angestellte | 835 | 422 | 1.257 | 840 | 405 | 1.245 | |
| | | | gew. Lehrlinge | - | - | - | 4 | - | 4 | |
| | | | kfm. Lehrlinge | - | - | - | 3 | - | 3 | |
| | | | Zusammen | 964 | 532 | 1.496 | 967 | 502 | 1.469 | |
| XVII. Reinigungswesen | 24 | 25 | Arbeiter | 75 | 314 | 389 | 65 | 252 | 317 | |
| | | | Angestellte | 10 | 23 | 33 | 12 | 26 | 38 | |
| | | | gew. Lehrlinge | - | - | - | 1 | 15 | 16 | |
| | | | kfm. Lehrlinge | - | - | - | - | - | - | |
| | | | Zusammen | 85 | 337 | 422 | 78 | 293 | 371 | |
| XVIII. Körperpflege | 118 | 119 | Arbeiter | 87 | 302 | 389 | 82 | 177 | 259 | |
| | | | Angestellte | 1 | - | 1 | - | - | - | |
| | | | gew. Lehrlinge | - | - | - | 11 | 110 | 121 | |
| | | | kfm. Lehrlinge | - | - | - | - | 1 | 1 | |
| | | | Zusammen | 88 | 302 | 390 | 93 | 288 | 381 | |
| XIX. Gesundheits- u. Fürsorgewesen | 175 | 171 | Arbeiter | 195 | 568 | 763 | 175 | 594 | 769 | |
| | | | Angestellte | 213 | 781 | 994 | 190 | 719 | 909 | |
| | | | gew. Lehrlinge | - | - | - | 13 | 2 | 15 | |
| | | | kfm. Lehrlinge | - | - | - | - | 2 | 2 | |
| | | | Zusammen | 408 | 1.349 | 1.757 | 378 | 1.317 | 1.695 | |
| XX. Unterricht, Bildung, Kunst u. Unterhaltung | 140 | 125 | Arbeiter | 220 | 182 | 402 | 208 | 177 | 385 | |
| | | | Angestellte | 705 | 513 | 1.218 | 698 | 516 | 1.214 | |
| | | | gew. Lehrlinge | - | - | - | - | - | - | |
| | | | kfm. Lehrlinge | - | - | - | - | 1 | 1 | |
| | | | Zusammen | 925 | 695 | 1.620 | 906 | 694 | 1.600 | |

noch a) Betriebs- und Beschäftigtenstand.

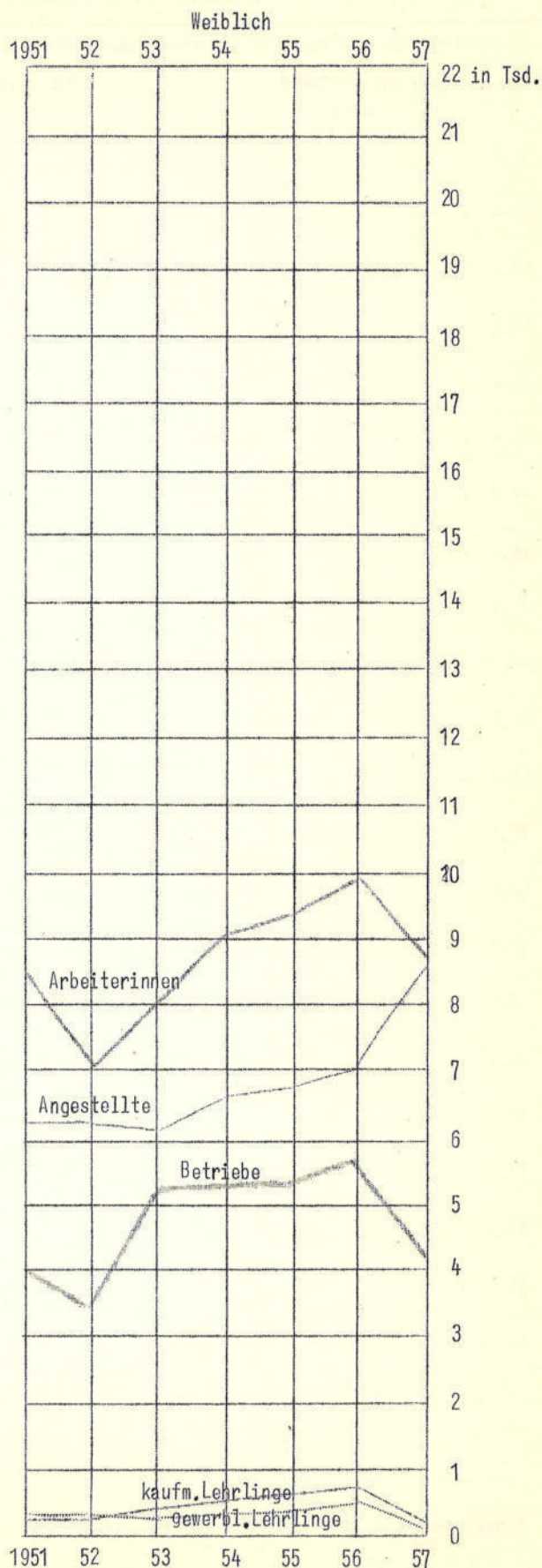
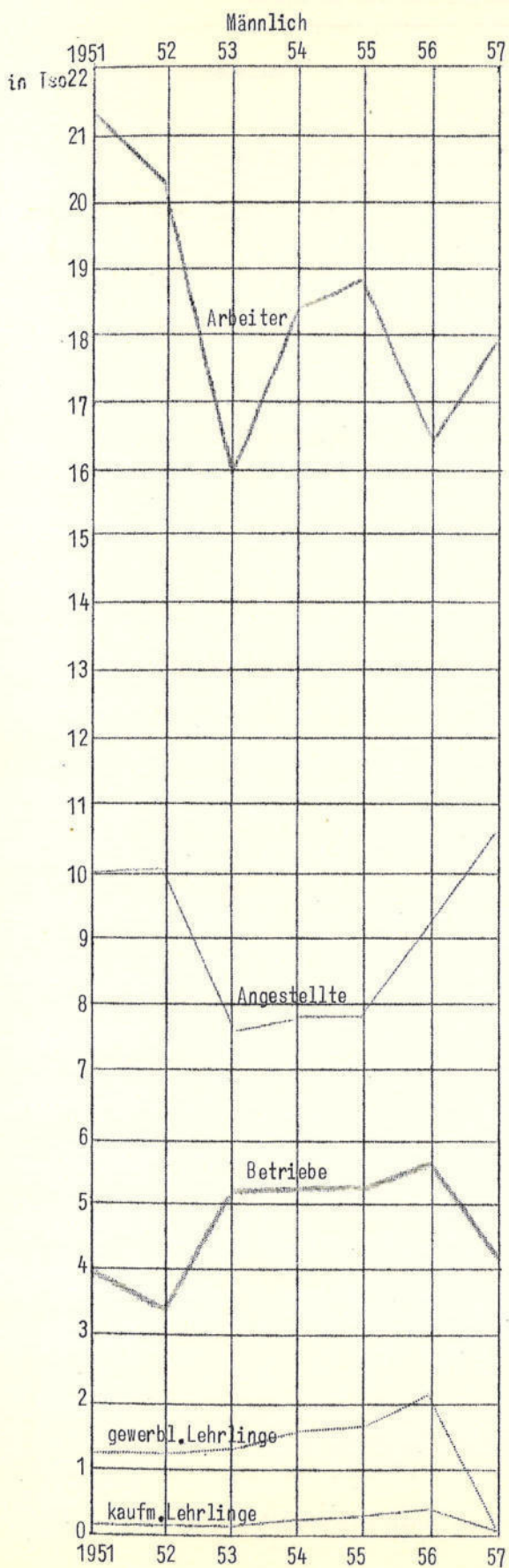
| Betriebsklassen | Anzahl der Betriebe mit Arbeitnehmer | | Aufgliederung d. Arbeitnehmer nach: | 1 9 5 7 | | | 1 9 5 6 | | |
|-----------------------------------|--------------------------------------|-------|-------------------------------------|---|--------|--------|---------|--------|--------|
| | 1957 | 1956 | | Männl. | Weibl. | Zus.: | Männl. | Weibl. | Zus.: |
| | | | | | | | | | |
| XXI. Rechts-u.Wirtschaftsberatung | 185 | 178 | Arbeiter | 23 | 57 | 80 | 18 | 50 | 68 |
| | | | Angestellte | 218 | 370 | 588 | 207 | 315 | 522 |
| | | | gew.Lehrlinge | - | - | - | - | - | - |
| | | | kfm.Lehrlinge | - | - | - | 1 | 15 | 16 |
| | | | Zusammen | 241 | 427 | 668 | 226 | 380 | 606 |
| XXII. Öffentlicher Dienst | 162 | 209 | Arbeiter | 980 | 603 | 1.583 | 904 | 558 | 1.462 |
| | | | Angestellte | 3.006 | 1.371 | 4.377 | 2.359 | 1.220 | 3.579 |
| | | | gew.Lehrlinge | - | - | - | 1 | - | 1 |
| | | | Zusammen | 3.986 | 1.974 | 5.960 | 3.264 | 1.778 | 5.042 |
| XXIII. Haushalt | - | 1.521 | Arbeiter | Fällt leer aus, da es die Arbeiterkammer nicht mehr führt! | | | 14 | 1.685 | 1.699 |
| | | | Angestellte | | | | 1 | 21 | 22 |
| | | | Zusammen | | | | 15 | 1.706 | 1.721 |
| XXIV. Hausbesorger | - | 133 | Arbeiter | Fällt leer aus, da es die Arbeiterkammer nicht mehr führt! | | | 31 | 197 | 228 |
| | | | Angestellte | | | | 1 | 4 | 5 |
| | | | Zusammen | | | | 32 | 201 | 233 |
| Zusammenstellung I. - XXIV | 4.120 | 5.629 | Arbeiter | 17.805 | 8.664 | 26.469 | 16.364 | 9.826 | 26.190 |
| | | | Angestellte | 10.524 | 8.418 | 18.942 | 9.227 | 6.986 | 16.213 |
| | | | gew.Lehrlinge | - | - | - | 2.160 | 498 | 2.658 |
| | | | kfm.Lehrlinge | - | - | - | 407 | 777 | 1.184 |
| | | | Zusammen | 28.329 | 17.082 | 45.411 | 28.158 | 18.087 | 46.245 |

b) Zusammenstellung nach Betriebsgrößenklassen.

| Klasse | Betriebsgröße | Anzahl der Betriebe mit Arbeitnehmer | | Aufgliederung d. Arbeitnehmer nach: | 1 9 5 7 | | | 1 9 5 6 | | |
|--------------|--------------------------|--------------------------------------|-------|-------------------------------------|---------|--------|--------|---------|--------|--------|
| | | 1957 | 1956 | | Männl. | Weibl. | Zus.: | Männl. | Weibl. | Zus.: |
| | | | | | | | | | | |
| I | 1 - 4 Beschäftigte | 3.300 | 4.210 | Arbeiter | 3.346 | 1.999 | 5.345 | 1.065 | 2.701 | 3.766 |
| | | | | Angestellte | 1.611 | 2.289 | 3.900 | 829 | 1.099 | 1.928 |
| | | | | gew.Lehrlinge | - | - | - | 431 | 194 | 625 |
| | | | | kfm.Lehrlinge | - | - | - | 87 | 246 | 333 |
| | | | | Zusammen | 4.957 | 4.288 | 9.245 | 2.412 | 4.240 | 6.652 |
| II | 5 - 19 Beschäftigte | 659 | 1.014 | Arbeiter | 5.341 | 3.001 | 8.342 | 3.172 | 1.793 | 4.965 |
| | | | | Angestellte | 2.492 | 2.347 | 4.839 | 1.480 | 1.477 | 2.957 |
| | | | | gew.Lehrlinge | - | - | - | 782 | 177 | 959 |
| | | | | kfm.Lehrlinge | - | - | - | 135 | 270 | 405 |
| | | | | Zusammen | 7.833 | 5.348 | 13.181 | 5.569 | 3.717 | 9.286 |
| III | 20 - 100 Beschäftigte | 138 | 338 | Arbeiter | 4.946 | 2.571 | 7.517 | 5.557 | 2.906 | 8.463 |
| | | | | Angestellte | 3.050 | 1.976 | 5.026 | 2.428 | 1.905 | 4.333 |
| | | | | gew.Lehrlinge | - | - | - | 693 | 119 | 812 |
| | | | | kfm.Lehrlinge | - | - | - | 118 | 177 | 295 |
| | | | | Zusammen | 7.996 | 4.547 | 12.543 | 8.796 | 5.107 | 13.903 |
| IV | 101 u. mehr Beschäftigte | 23 | 67 | Arbeiter | 4.172 | 1.093 | 5.265 | 6.570 | 2.426 | 8.996 |
| | | | | Angestellte | 3.371 | 1.806 | 5.177 | 4.490 | 2.505 | 6.995 |
| | | | | gew.Lehrlinge | - | - | - | 254 | 8 | 262 |
| | | | | kfm.Lehrlinge | - | - | - | 67 | 84 | 151 |
| | | | | Zusammen | 7.543 | 2.899 | 10.442 | 11.381 | 5.023 | 16.404 |
| Insgesamt x) | | 4.120 | 5.629 | | 28.329 | 17.082 | 45.411 | 28.158 | 18.087 | 46.245 |

x) Beschäftigte im Haushalt u. Hausbesorger werden von der Arbeiterkammer ab 1957 nicht mehr geführt.

Betriebs- und Beschäftigtenstand in den Jahren 1951-1957.



c) Gewerbe, Handel und Industrie.

Beschäftigtenstand.

Anzahl der Betriebe und deren Beschäftigtenstand u. Betriebsklassen.

| Betriebsklassen | Minderung oder Mehrung 1957 gegenüber dem Vorjahr: | | | |
|---|--|---------|-----------------------|---------|
| | Anzahl der Betriebe | % | Beschäftigte Personen | % |
| Elektr., Gas- u. Wasserversorgung | - | - | - 58 | - 3,57 |
| Steine, Erden-u. Glasproduktion u.-bearbeitung | - | - | - 42 | - 5,68 |
| Bauwesen u. Bauhilfsbetriebe | + 6 | + 2,- | - 627 | - 9,93 |
| Eisen-, Metallgewinnung u.-bearbeitung | + 10 | + 2,66 | + 10 | + 0,23 |
| Holzbearbeitung | - 6 | - 3,39 | - 14 | - 0,96 |
| Ledererzeugung u.-bearbeitung | + 3 | + 13,04 | - 5 | - 4,31 |
| Textilbetriebe | + 5 | + 12,82 | + 34 | + 5,16 |
| Bekleidungsbetriebe | - | - | + 19 | + 1,34 |
| Papierherzeugung u.-bearbeitung | - 2 | - 28,57 | - 9 | - 9,78 |
| Graphische Betriebe (einschl. Vervielfältigung) | + 3 | + 6,98 | + 99 | + 10,94 |
| Chem. Produktion (einschl. Gummibearbeitung) | + 8 | + 15,09 | - 46 | - 7,85 |
| Nahrungs- u. Genußmittelindustrie | + 7 | + 3,63 | - 79 | - 4,03 |
| Hotel-, Gast- u. Schankgewerbe | + 18 | + 5,73 | + 118 | + 3,71 |
| Handel (einschl. Vermittlung u. Werbewesen) | + 101 | + 7,61 | + 539 | + 6,63 |
| Verkehr | + 12 | + 8,51 | + 32 | + 1,23 |
| Geldwesen, Privatversicherung | + 3 | + 5,17 | + 27 | + 1,8 |
| Reinigungswesen | - 1 | - 4,17 | + 51 | + 12,09 |
| Körperpflege | - 1 | - 0,85 | + 9 | + 2,31 |
| Gesundheits- u. Fürsorgewesen | + 4 | + 2,29 | + 62 | + 3,53 |
| Unterricht, Bildung, Kunst u. Unterhaltung | + 15 | + 10,71 | + 20 | + 1,23 |
| Rechts- u. Wirtschaftsberatung | + 7 | + 3,78 | + 62 | + 9,28 |
| Öffentlicher Dienst | - 47 | - 29,- | + 918 | + 15,4 |
| Haushalt x) | - | - | - | - |
| Hausbesorger x) | - | - | - | - |

x) Fällt leer aus, da die Arbeiterkammer die Beschäftigten im Haushalt und der Hausbesorger nicht mehr führt!

2. Gewerbeamt.

a) Erledigungen von Gewerben und Konzessionen.

| M o n a t | G e w e r b e s c h e i n e f ü r : | | | | | | | | | | | | | | | |
|-----------|-------------------------------------|------|------|------|-----------------|------|------|------|-----------------|------|------|------|-----------------|------|------|------|
| | Freie u. gebundene | | | | Handwerksmäßige | | | | Konzessionierte | | | | Z u s a m m e n | | | |
| | G e w e r b e | | | | | | | | | | | | | | | |
| | 1954 | 1955 | 1956 | 1957 | 1954 | 1955 | 1956 | 1957 | 1954 | 1955 | 1956 | 1957 | 1954 | 1955 | 1956 | 1957 |
| | A u s g e s t e l l t : | | | | | | | | | | | | | | | |
| Jänner | 46 | 30 | 38 | 54 | 13 | 11 | 11 | 9 | 21 | 14 | 13 | 20 | 80 | 55 | 62 | 83 |
| Februar | 29 | 41 | 34 | 30 | 17 | 3 | 8 | 10 | 14 | 14 | 11 | 7 | 60 | 58 | 53 | 47 |
| März | 29 | 55 | 37 | 41 | 10 | 8 | 10 | 10 | 7 | 7 | 10 | 18 | 46 | 70 | 57 | 69 |
| April | 41 | 42 | 22 | 35 | 6 | 8 | 6 | 2 | 10 | 19 | 3 | 11 | 57 | 69 | 31 | 48 |
| Mai | 42 | 43 | 45 | 38 | 11 | 7 | 6 | 6 | 16 | 17 | 9 | 25 | 69 | 67 | 60 | 69 |
| Juni | 46 | 35 | 25 | 18 | 7 | 5 | 7 | 2 | 13 | 17 | 10 | 8 | 66 | 57 | 42 | 28 |
| Juli | 39 | 31 | 39 | 31 | 10 | 11 | 7 | 5 | 20 | 10 | 10 | 13 | 69 | 52 | 56 | 49 |
| August | 24 | 47 | 55 | 38 | 11 | 7 | 8 | 11 | 22 | 10 | 12 | 17 | 57 | 64 | 75 | 66 |
| September | 25 | 29 | 23 | 20 | 11 | 4 | 5 | 3 | 15 | 11 | 10 | 7 | 51 | 44 | 38 | 30 |
| Oktober | 35 | 37 | 45 | 49 | 4 | 5 | 6 | 14 | 10 | 13 | 15 | 15 | 49 | 55 | 66 | 78 |
| November | 38 | 38 | 29 | 5 | 5 | 11 | 7 | 3 | 9 | 16 | 13 | 9 | 52 | 65 | 49 | 17 |
| Dezember | 45 | 28 | 19 | 32 | 10 | 7 | 10 | 3 | 11 | 12 | 6 | 7 | 66 | 47 | 35 | 42 |
| Zusammen | 439 | 456 | 411 | 391 | 115 | 87 | 91 | 78 | 168 | 160 | 122 | 157 | 722 | 703 | 624 | 626 |

b) Allfällige Betriebsveränderungen.

| | Jän. | Feb. | März | Apr. | Mai | Juni | Juli | Aug. | Sept. | Okt. | Nov. | Dez. | S u m m e | | | |
|------------------------------------|------|------|------|------|-----|------|------|------|-------|------|------|------|-----------|-------|-------|-------|
| | | | | | | | | | | | | | 1954 | 1955 | 1956 | 1957 |
| Gewerbelöschungen | 64 | 98 | 48 | 27 | 63 | 11 | 58 | 29 | 27 | 46 | 10 | 35 | 624 | 505 | 465 | 516 |
| Standortverlegungen | 12 | 7 | 20 | 13 | 18 | 8 | 20 | 21 | 2 | 12 | 2 | 5 | 151 | 159 | 172 | 140 |
| Witwen-u. Deszendentenbetriebe | 2 | 2 | - | - | - | - | 2 | 2 | - | 5 | 1 | - | 27 | 20 | 22 | 14 |
| Geschäftsführerbestellungen | 2 | 1 | 5 | 1 | 2 | 2 | 2 | 6 | - | 3 | - | 2 | 28 | 37 | 26 | 26 |
| Zweig-niederlassungen | 4 | 3 | 3 | 5 | 9 | - | 1 | 6 | 2 | 5 | - | 2 | 61 | 35 | 53 | 40 |
| Gewerbeverpachtungen | 7 | 2 | 9 | 5 | 3 | 3 | 3 | 5 | 4 | 1 | 1 | 3 | 57 | 57 | 63 | 46 |
| Pachtlösungen | 3 | 2 | - | 1 | 2 | - | - | 1 | - | 4 | - | 1 | 16 | 15 | 21 | 14 |
| Gewerbebetriebswiederaufnahme | 2 | 3 | - | 5 | 5 | - | 6 | 1 | 3 | 5 | - | 6 | 35 | 31 | 27 | 36 |
| Betriebseinstellungen | 16 | 18 | 8 | 22 | 10 | 3 | 17 | 10 | 14 | 16 | - | 20 | 158 | 150 | 169 | 154 |
| Namensänderung durch Verehelichung | - | - | 1 | - | - | - | - | 7 | 1 | 2 | - | 1 | - | - | 9 | 12 |
| Gewerbe-Abweisungen | 9 | 7 | 10 | 8 | 6 | 7 | 12 | 9 | 7 | 7 | 8 | 10 | 183 | 134 | 119 | 100 |
| Betriebsstätten-Genehmigungen | 15 | 12 | 12 | 14 | 15 | 1 | 10 | 10 | 5 | 10 | 8 | 5 | 117 | 143 | - | - |
| Reisenden-Legitimationen | 10 | 13 | 14 | 19 | 9 | 14 | 18 | 23 | 23 | 28 | 18 | 18 | 128 | 34 | 53 | 207 |
| Allfälliges | 451 | 361 | 417 | 339 | 365 | 298 | 383 | 340 | 292 | 321 | 150 | 260 | 4.419 | 4.466 | 4.343 | 3.977 |

c) Gewerbebetriebe in der Stadt Salzburg.

| Handwerksmäßige Gewerbe | | | Konzessionierte Gewerbe | | |
|--|--------------|--------------|--|--------------|--------------|
| Art der Betriebe : | Anzahl | | Art der Betriebe : | Anzahl | |
| | 1957 | 1956 | | 1957 | 1956 |
| Hafner | 23 | 24 | Baugewerbe | 115 | 116 |
| Glaser | 20 | 28 | Steinmetzmeister | 8 | 9 |
| Maler, Anstreicher, Lackierer | 94 | 92 | Brunnemeister | 2 | 2 |
| Tischler | 155 | 155 | Zimmermeister | 31 | 33 |
| Wagner u. Karosseriebauer | 23 | 20 | Gas-u. Wasserleitungsinstallateure | 67 | 66 |
| Faßbinder, Korbflechter u. Bastwarenerzeuger | 11 | 12 | Elektroinstallation | 74 | 72 |
| Beton-u. Terrazzoerzeuger | 19 | 18 | Kraftfahrzeugmechaniker | 75 | 75 |
| Stukkateure | 3 | 3 | Sodawasser-Erzeuger | 6 | 5 |
| Steinholzleger | 5 | 3 | Graphische Gewerbe | 29 | 28 |
| Drechsler | 17 | 9 | Rattenvertilgung | 6 | 6 |
| Bildhauer | 4 | 4 | Desinfektion | 1 | 1 |
| Bürsten-u. Pinselmacher | 8 | 8 | Pharmazeutische Erzeugung | 11 | 12 |
| Schlosser | 80 | 82 | Rauchfangkehrer | 14 | 14 |
| Landmaschinenhandwerker | 9 | 9 | Leichenbestatter | 4 | 4 |
| Spengler u. Kupferschmiede | 52 | 50 | Gebäudeverwalter, Inkassobüro, Realitätenver- | | |
| Radiomechaniker u. Elektrotechniker | 107 | 107 | mitter, wirtsch. Werbewesen | 106 | 101 |
| Zusammenbau v. elektr. Geräten | 8 | 9 | Bewachungsbetriebe | 2 | 2 |
| Schmiede | 26 | 27 | Detektiv u. Informationsbüro | 10 | 10 |
| Schleifer | 5 | 5 | Kanalräumer | 3 | 3 |
| Metallgießer, Gürtler, Graveure, Metalldrucker, Metallschleifer, Galvaniseure | 22 | 20 | Begleit-u. Bewachungsdienst b. Viehtransporten | 4 | 5 |
| Mechaniker | 67 | 61 | Filmindustrie | 11 | 10 |
| Bandagist u. Orthopädiemechaniker | 7 | 8 | Drogenhandel | 35 | 34 |
| Gold-u. Silberschmiede, Juweliere u. Uhrmacher | 47 | 47 | Altwarenhändler (Trödler) | 41 | 40 |
| Musikinstrumenten-Erzeuger | 12 | 10 | Hufbeschlag | 10 | 10 |
| Kürschner, Handschuhmacher, Gerber, Tierpräparat. | 27 | 29 | Büchsenmacher | 4 | 4 |
| Lederwarenerzeuger, Taschner, Sattler, Riemen | 23 | 25 | Sektion Verkehr: Privatbahnen | 4 | 3 |
| Schuhmacher | 121 | 132 | Schiffahrtsunternehmungen | 1 | 1 |
| Buchbinder u. Kartonagewarenerzeuger | 19 | 23 | Luftverkehrsunternehmung | 2 | 1 |
| Tapezierer | 52 | 55 | Personenfuhrwerksgewerbe, Kraftfahrzeugverleih | 138 | 147 |
| Hutmacher, Modisten u. Schirmmacher | 34 | 32 | Lastfuhrwerksgewerbe m. Kraftfahrzeugen u. Pferden | 213 | 213 |
| Kleidermacher | 281 | 281 | Autobusunternehmungen | 14 | 15 |
| Mieder-u. Wäschewarenerzeuger | 32 | 40 | Sektion Fremdenverkehr: Gast-u. Schankgewerbe | 459 | 434 |
| Maschin-Stricker, Wirker, Weber, Seiler, Sticker | 76 | 73 | Beherberungsbetriebe | 212 | 214 |
| Müller | 11 | 14 | Handel m. Büchern, Kunstblättern, Musikalien, Zeitungen, Zeitschriften | 110 | 104 |
| Bäcker | 80 | 78 | Reisebüro | 17 | 12 |
| Zuckerbäcker | 48 | 44 | Allg. Fachgruppe d. Fremdenverkehrs (Dienst- männer, Fremdenführer, Gepäckträger) | 126 | 122 |
| Fleischer | 104 | 103 | Von der Gewerbeordnung ausgenommene Betriebe: | | |
| Molkereien, Käsereien, Schmelzwerke | 1 | 2 | Tabakverschleißer | 188 | 186 |
| Photographen | 60 | 60 | Geld-, Kredit-u. Versicherungswesen: | | |
| Seifensieder | 1 | 1 | Banken | 11 | 11 |
| Gebäudereinigung | 8 | 7 | Sparkassen | 1 | 1 |
| Friseure | 175 | 132 | Kreditgenossenschaften | 3 | 3 |
| Chemischputzer, Wäscher u. Färber | 23 | 26 | Kreditgenossenschaften nach System Raiffeisen | 4 | 5 |
| Optiker | 8 | 6 | Versicherungsunternehmungen | 27 | 27 |
| Zahntechniker | 5 | 4 | Kleine Versicherungs A.G. | - | 3 |
| Dachdecker u. Pflasterer | 20 | 21 | Lotteriegeschäftsstellen | 4 | 4 |
| Spielzeughersteller | 7 | 8 | Hausierer | 222 | 234 |
| | | | Kraftfahrerschulen | 7 | 7 |
| | | | Heilbadeanstalten, Kuranstalten, Heilquellenbe- triebe | 6 | 6 |
| | | | Privattheater u. verwandte Unternehmungen | 18 | 24 |
| | | | Lichtspieltheater | 13 | 15 |
| | | | Privatkrankenanstalten, Heil-u. Pflegeanstalt. | 2 | 4 |
| S u m m e | 2.040 | 2.007 | S u m m e | 2.471 | 2.458 |

c) Fortsetzung-Gewerbebetriebe in der Stadt Salzburg.

| Freie Gewerbe | Anzahl | | Gebundene Gewerbe | Anzahl | |
|--|------------|------------|---|--------------|--------------|
| | 1957 | 1956 | | 1957 | 1956 |
| Hirschhornschneider | 1 | 1 | Zementwaren-u.Betonwarenerzeuger | 8 | 5 |
| Knopferzeugung | 1 | 1 | Isolierer | 5 | 5 |
| Schuhleistenerzeugung | 1 | 1 | Handstickerr | 4 | 4 |
| Tintenkuli | 1 | 2 | Branntwein-u.Spirituosenerzeuger | 15 | 15 |
| Sägefeiler | 2 | 2 | Chem.techn.Erzeugung | 24 | 22 |
| Schleifer i.Umherziehen (Wandergewerbe) | 2 | 2 | Kosmetik u. Parfumerie | 14 | 13 |
| Klavierstimmer | 4 | 5 | Schädlingsbekämpfung, Pflanzenschutz | 4 | 4 |
| Vordruckereien | 4 | 4 | Kosmetik, Masseur | 52 | 53 |
| Repasseure | 21 | 19 | Techn.Büros | 30 | 28 |
| Fleckerlteppicherzeugung | 2 | 1 | Erzeugung Gablonzer Schmuckwaren | 3 | 3 |
| Fruchtsaft-u.Mosterzeugung | 12 | 13 | Gemischwaren (Drogerien) | 22 | 21 |
| Wermuth-u.Dessertwein-Erzeugung | 4 | 4 | Farben, Lacke u.Materialwaren | 36 | 37 |
| Nahrungs-u.Genußmittelerzeugung | 24 | 25 | Allg.Gremium: Lebensmittel-u.Genußmittel | | |
| Versch.techn.Erzeugungen: Farben,Lacke,usw. | 30 | 32 | Großhandel | 100 | 96 |
| Werbewesen u. Graphiker | 60 | 61 | Kleinhandel u.Lebens-u.Genußmittel | 703 | 670 |
| Patente | 9 | 6 | Handel m.landwirtsch.Produkten | 40 | 37 |
| Nicht öffentl.Wägeanstalten | 2 | 2 | Viehhandel | 49 | 55 |
| Kunststoff-Erzeugung | 13 | 10 | Wein-u.Spirituosengroßhandel | 27 | 27 |
| Verleih von Maschinen usw. | 27 | 28 | Außenhandel | 155 | 148 |
| Kunstgewerbe | 32 | 34 | Handel m.Textilien,Rohstoffen,Textilwaren u. Bekleidung | 268 | 269 |
| Holzzerkleinerer | 9 | 9 | Schuhhandel | 35 | 30 |
| Bauhilfsgewerbe: Sand-u.Schottergewinnung | 17 | 15 | Handel m.Häuten,Fellen,Leder,Tapezierer u. Sattlerbedarf | 20 | 20 |
| Gerüsterleih | 4 | 3 | Handel m.Leder-,Galanterie-,Bijouterie-und Spielwaren sowie Sportartikeln | 184 | 182 |
| Fugenlose Kunststoffbeläge | 8 | 6 | Handel m.Papier-,Büroartikeln, Papier u. Schreibwaren | 133 | 122 |
| Viehschneider | 1 | 1 | Handel m.Juwelen,Gold-u.Silberwaren,Uhren, Bildern,Antiquitäten u.Kunstgegenständen | 85 | 81 |
| Erzeug. u. Laden von Akkumulatoren | 5 | 5 | Handel m.Eisen,Metallen,Eisen-u.Metallwaren, Werkzeugen,Haus-u.Küchenheräten,Glas, Porzellan,Keramikwaren | 96 | 94 |
| Bäder | 11 | 10 | Handel mit Maschinen | 158 | 141 |
| Versch.freie Gewerbe | 107 | 104 | Handel m.Autos,Motorrädern,Fahrrädern,Nähmaschinen u.deren Bestandteil.u.Bereifung | 1164 | 152 |
| Sektion Industrie: Bergwerks-u.eisenerzeugende Industrie | 2 | 2 | Handel m.photograph.,opt.u.feinmech.Geräten, Ärzte-u.Spitalsbedarf | 70 | 62 |
| Erdölindustrie | 1 | 1 | Handel m.Elektrowaren,Radio u.Musikinstrument. | 164 | 127 |
| Stein-u.keramische Industrie | 15 | 15 | Holz-u.Baustoffhandel | 135 | 135 |
| Glasindustrie | 5 | 5 | Brennstoffhandel | 62 | 61 |
| Chemische Industrie | 35 | 34 | Handel m.Möbeln,Fußbodenbelag u.Tapeten | 51 | 52 |
| Papierverarbeitende Industrie | 7 | 8 | Handel mit Alt-u.Abfallstoffen | 35 | 33 |
| Sägeindustrie | 18 | 15 | Handel m.Farben,Lacken u.Chemikalien | 78 | 71 |
| Holzverarbeitende Industrie | 15 | 16 | Handel m.Parfumerie,Wasch-u.Haushaltsartikeln | 100 | 96 |
| Nahrungs-u.Genußmittelindustrie | 26 | 23 | Mineralölhandel | 42 | 32 |
| Ledererzeugende Industrie | 2 | 1 | Handelsvertreter,Kommissionäre,Vermittler | 464 | 419 |
| Lederverarbeitende Industrie | 7 | 6 | Markt-,Straßen-,Wanderhändler,Marktfahrer u. Asphaltdecker | 5 | 5 |
| Gießerei-Industrie | 1 | 1 | Spediteure | 38 | 38 |
| Maschinen-, Stahl-u. Eisenbauindustrie | 22 | 21 | Garagen u. Tankstellen | 54 | 51 |
| Fahrzeugindustrie | 12 | 9 | Gärtner u. Blumenbinder | 54 | 43 |
| Eisen-u.Metallwarenindustrie | 25 | 24 | Konsumentenvereine | 2 | 2 |
| Elektroindustrie | 14 | 10 | Verschied.gew.Gewerbe | 40 | 40 |
| Textilindustrie | 12 | 11 | Kunststapfer | 9 | 9 |
| Bekleidungsindustrie | 22 | 23 | | | |
| Gaswerk | 1 | 1 | | | |
| Summe | 656 | 632 | Summe | 3.837 | 3.610 |

1956 : Insgesamt 8.707 Gewerbe.
 1957 : Insgesamt 9.004 Gewerbe.

1. Allgemeine Viehzählung in der Stadt Salzburg.

(Stand an Tierhaltern mit Stichtag 3.12.1957).

a) Schweine:

| Jahr | Ferkel unter 8 Wochen alt | Jungschweine 8 Wochen bis 8 Monate alt | Zuchteber 6 Monate alt und älter | Zuchtsauen 6 Monate alt und älter | Schlacht- und Mastschweine ab 6 Monate | Insges. Schweine |
|------|---------------------------|--|----------------------------------|-----------------------------------|--|------------------|
| 1952 | 270 | 937 | 13 | 67 | 541 | 1.828 |
| 1953 | 463 | 1.018 | 14 | 113 | 418 | 2.026 |
| 1954 | 419 | 771 | 27 | 85 | 334 | 1.636 |
| 1955 | 327 | 1.459 | 14 | 82 | 778 | 2.660 |
| 1956 | 291 | 1.260 | 16 | 194 | 882 | 2.643 |
| 1957 | 274 | 1.404 | 17 | 104 | 898 | 2.697 |

b) Pferde:

| Jahr | Fohlen unter 1 Jahr alt | Jungpferde | | Pferde von 3 bis noch nicht 14 J. alt | | | Pferde 14 Jahre und älter | Gesamtzahl der Pferde | Maultiere, Maulesel und Esel |
|------|-------------------------|-----------------------------------|------------------------------------|---------------------------------------|--------|-----------|---------------------------|-----------------------|------------------------------|
| | | 1 Jahr bis noch nicht 2 Jahre alt | 2 Jahre bis noch nicht 3 Jahre alt | Hengste | Stuten | Wallachen | | | |
| 1952 | 21 | 12 | 13 | 30 | 212 | 79 | 22 | 389 | 4 |
| 1953 | 13 | 9 | 8 | 24 | 203 | 97 | 24 | 378 | 2 |
| 1954 | 20 | 19 | 11 | 27 | 164 | 81 | 26 | 348 | 2 |
| 1955 | 13 | 19 | 3 | 25 | 148 | 76 | 25 | 309 | 6 |
| 1956 | 13 | 7 | 12 | 41 | 149 | 101 | 14 | 337 | - |
| 1957 | 20 | 12 | 16 | 31 | 140 | 56 | 47 | 322 | - |

c) Rindvieh:

| Jahr | Jungvieh | | | Zucht- und Zugtiere | Zugochsen | Schlacht- u. Masttiere u. Ochsen | Schlacht- und Mastkühe | Kühe zur Milchgewinnung u. Arbeit | Rindvieh insgesamt |
|------|---------------------------|-----------------------------------|-----------------------------|---------------------|-----------|----------------------------------|------------------------|-----------------------------------|--------------------|
| | Kälber unter 3 Monate alt | Kälber 3 M. bis unter 2 Jahre alt | Kalbinnen 2 J. alt u. älter | | | | | | |
| 1952 | 111 | 374 | 40 | 39 | 37 | 91 | 59 | 2.238 | 2.989 |
| 1953 | 126 | 267 | 63 | 15 | 37 | 76 | 64 | 2.222 | 2.870 |
| 1954 | 94 | 242 | 33 | 20 | 47 | 51 | 65 | 2.279 | 2.831 |
| 1955 | 109 | 315 | 41 | 17 | 51 | 60 | 119 | 2.022 | 2.734 |
| 1956 | 133 | 295 | 39 | 23 | 18 | 116 | 95 | 2.086 | 2.805 |
| 1957 | 107 | 306 | 125 | 24 | 28 | 99 | 149 | 2.008 | 2.846 |

d) Schafe, Ziegen, Kenninchen, Bienenvölker:

| Jahr | S c h a f e | | Schafe insgesamt | Ziegen | Sonstiges | |
|------|-------------------------|-----------------------------|------------------|--------|------------|--------------|
| | Schafe unter 1 Jahr alt | Schafe 1 Jahr alt und älter | | | Kenninchen | Bienenvölker |
| 1952 | 34 | 199 | 233 | 423 | 605 | 1.332 |
| 1953 | 55 | 206 | 261 | 339 | 462 | 1.642 |
| 1954 | 22 | 187 | 209 | 248 | 536 | 1.449 |
| 1955 | 3 | 30 | 33 | 179 | 441 | 2.279 |
| 1956 | 25 | 138 | 163 | 142 | - +) | - +) |
| 1957 | 18 | 157 | 175 | 118 | - +) | - +) |

e) Federvieh:

| Jahr | Hühner (einschl. Zwerghühner) | | | Gesamtzahl | Enten | Gänse | Trut- und Perlhühner |
|------|-------------------------------|---|---------------------------------|------------|-------|-------|----------------------|
| | Junghennen unter 1 Jahr alt | Hähne, Kücken, Schlacht- und Masthühner | Legehennen 1 Jahr alt und älter | | | | |
| 1954 | - | 31.346 | - | 31.346 | 865 | 301 | 121 |
| 1955 | - | 30.804 | - | 30.804 | 905 | 382 | 126 |
| 1956 | 9.158 | 1.795 | 17.787 | 28.740 | 1.180 | 237 | - +) |
| 1957 | 12.783 | 2.861 | 15.784 | 31.428 | 1.146 | 198 | - +) |

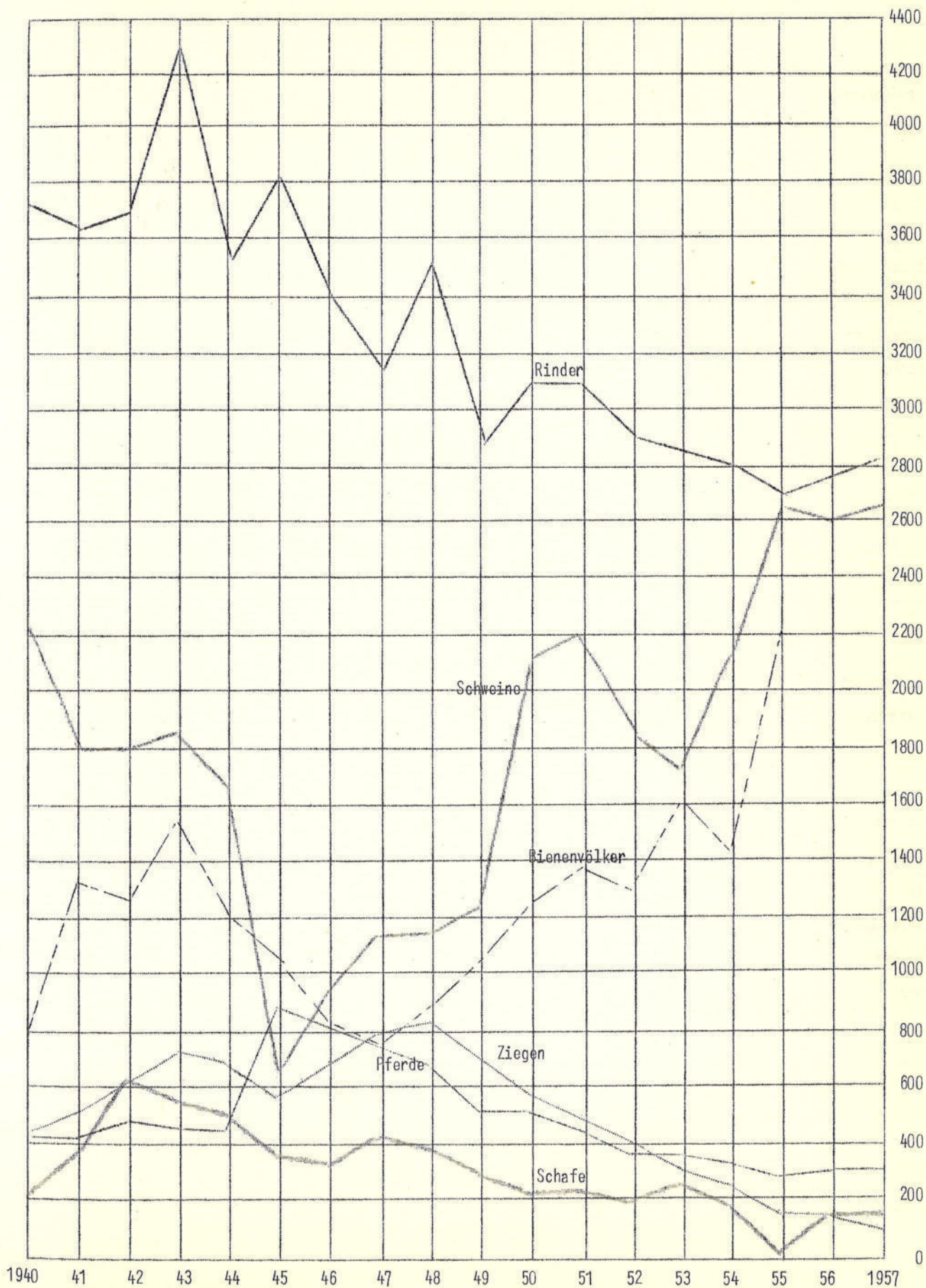
+) wurden nicht erhoben.

2. Zahl der landwirtschaftlichen Betriebe nach Größenklassen.

| Ortsbauern- schaften | Größenklassen | | | | | | | | | | | |
|-------------------------|--------------------|------|------|------|--------------------------|------|------|------|---------------------------|------|------|------|
| | Zwergbetriebe | | | | Kleinbäuerliche Betriebe | | | | Mittelbäuerliche Betriebe | | | |
| | 0,5 bis unter 2 ha | | | | 2 bis unter 5 ha | | | | 5 bis unter 20 ha | | | |
| | 1957 | 1956 | 1955 | 1954 | 1957 | 1956 | 1955 | 1954 | 1957 | 1956 | 1955 | 1954 |
| A i g e n | 8 | 11 | 12 | 17 | 7 | 6 | 9 | 13 | 32 | 34 | 36 | 35 |
| Itzling, Gnigl | 21 | 25 | 29 | 34 | 19 | 18 | 25 | 25 | 29 | 28 | 31 | 31 |
| Liefering | 24 | 23 | 28 | 24 | 13 | 15 | 11 | 21 | 31 | 30 | 34 | 29 |
| Leopoldskron | 22 | 21 | 25 | 23 | 43 | 44 | 44 | 45 | 53 | 53 | 51 | 54 |
| Maxglan | 14 | 14 | 17 | 19 | 12 | 13 | 18 | 18 | 25 | 24 | 21 | 21 |
| Morzg | 17 | 17 | 22 | 21 | 12 | 13 | 11 | 11 | 22 | 22 | 28 | 28 |
| S u m m e | 106 | 111 | 133 | 138 | 106 | 109 | 118 | 133 | 192 | 191 | 201 | 198 |

| Ortsbauern- schaften | Größenklassen | | | | | | | | I n s g e s a m t | | | |
|-------------------------|-------------------------|------|------|------|-----------------|------|------|------|-------------------|------|------|------|
| | Großbäuerliche Betriebe | | | | Großbetriebe | | | | | | | |
| | 20 bis unter 100 ha | | | | 100 und mehr ha | | | | | | | |
| | 1957 | 1956 | 1955 | 1954 | 1957 | 1956 | 1955 | 1954 | 1957 | 1956 | 1955 | 1954 |
| A i g e n | 9 | 7 | 4 | 11 | - | - | - | - | 56 | 58 | 61 | 76 |
| Itzling, Gnigl | 4 | 4 | 4 | 4 | - | 1 | 1 | 1 | 73 | 76 | 90 | 95 |
| Liefering | 5 | 5 | 5 | 4 | - | - | - | - | 73 | 73 | 78 | 78 |
| Leopoldskron | - | - | - | - | - | - | - | - | 118 | 118 | 120 | 122 |
| Maxglan | 6 | 6 | 8 | 8 | - | - | - | - | 57 | 57 | 64 | 66 |
| Morzg | 6 | 7 | 6 | 6 | 1 | 1 | 1 | 1 | 58 | 60 | 68 | 67 |
| S u m m e | 30 | 29 | 27 | 33 | 1 | 2 | 2 | 2 | 435 | 442 | 481 | 504 |

Viehzählungsergebnisse in den Jahren 1940-1957.



XIV. Lebensmittelbeschaffung und sonstige Zufuhren.

a) Betriebskontrollen.

1. Marktamt.

| Art der Betriebe | Jän. | Feb. | März | Apr. | Mai | Juni | Juli | Aug. | Sept. | Okt. | Nov. | Dez. | Zusammen |
|-------------------------------|------|------|------|------|-----|------|------|------|-------|------|------|------|----------|
| Milchgeschäfte | 22 | 16 | 20 | 15 | 21 | 22 | 19 | 20 | 16 | 25 | 15 | 13 | 224 |
| Fleischereibetriebe | 26 | 29 | 26 | 18 | 33 | 25 | 28 | 13 | 20 | 32 | 26 | 14 | 290 |
| Bäckereibetriebe | 16 | 11 | 16 | 18 | 9 | 16 | 18 | 7 | 20 | 18 | 14 | 15 | 178 |
| Gemischthandlungen | 92 | 65 | 100 | 71 | 82 | 96 | 80 | 62 | 67 | 82 | 97 | 65 | 959 |
| Cafes und Konditoreien | 11 | 20 | 10 | 9 | 14 | 12 | 12 | 13 | 6 | 8 | 18 | 10 | 143 |
| Speiseeisbetriebe | - | - | - | 1 | 3 | 4 | 9 | 3 | - | - | - | - | 20 |
| Molkereien | - | - | - | - | 2 | 1 | 1 | - | - | 1 | - | - | 5 |
| Milchsammelstellen | - | - | - | - | - | - | - | - | - | - | - | - | - |
| Sodawassererzeuger | - | 4 | 1 | - | 1 | 2 | 1 | 1 | - | - | 3 | 2 | 15 |
| Marmelade u. Fruchtsafterz. | - | 1 | 1 | - | - | 1 | - | 2 | - | - | - | 1 | 6 |
| Mühlenbetriebe | 1 | 3 | 4 | 1 | 1 | 3 | 2 | 2 | - | - | 4 | 1 | 22 |
| Drogerien u. Parfumerien | 2 | 4 | 4 | 3 | 7 | 4 | 4 | - | 3 | 2 | 7 | 3 | 43 |
| Friseure | - | - | 1 | - | - | - | - | 1 | 1 | - | - | 1 | 4 |
| Geschirrgeschäfte | 1 | 1 | - | - | 2 | 2 | - | - | - | - | 1 | - | 7 |
| Anstalt, u. Gemeinsh. Verpfl. | 6 | 12 | 15 | 3 | 10 | 10 | 13 | 6 | 12 | 5 | 15 | 12 | 119 |
| Märkte (Marktfahrer) | 15 | 144 | 14 | 50 | 81 | 60 | 4 | 38 | 40 | 62 | 18 | 25 | 551 |
| Gaststättenbetriebe | 50 | 84 | 60 | 45 | 94 | 91 | 70 | 57 | 68 | 68 | 80 | 42 | 809 |
| Brotfabriken | - | - | 1 | - | 1 | - | - | - | - | - | 1 | - | 3 |
| Nährmittelfabriken | 1 | - | - | 3 | - | - | 1 | 1 | - | 1 | 2 | - | 9 |
| Wurstfabriken | - | - | - | - | 1 | 1 | - | - | - | - | - | - | 2 |
| Kellereien | 2 | 2 | 5 | 1 | 2 | 4 | 1 | 2 | 3 | 3 | 4 | 8 | 37 |
| Brauereien | - | - | 2 | - | - | - | - | - | - | 1 | 2 | - | 5 |
| Käsereien | - | - | - | - | - | 3 | 1 | - | - | - | - | - | 4 |
| Betriebskontrollen | 245 | 446 | 279 | 238 | 306 | 356 | 265 | 228 | 256 | 308 | 308 | 212 | 3.447 |
| Probeentnahmen | 138 | 108 | 122 | 115 | 140 | 140 | 127 | 89 | 87 | 108 | 130 | 93 | 1.397 |
| Maß- u. gewichtspol. Revis. | 123 | 153 | 167 | 107 | 187 | 189 | 166 | 139 | 151 | 154 | 187 | 116 | 1.839 |

b) Sonstige Revisionen und Probenentnahmen.

| | | | | | | | | | | | | | |
|---|----|----|----|----|----|----|----|----|----|----|----|----|-----|
| Feststellung d. spez. Gewichtes der Milch | 57 | 34 | 25 | 23 | 32 | 26 | 18 | 12 | 26 | 20 | - | - | 273 |
| Feststellung d. Schmutzgehaltes der Milch | - | - | - | - | - | - | - | - | - | 18 | - | - | 18 |
| Feststellung d. spez. Gewichtes von Alkohol | 25 | 29 | 28 | 27 | 19 | 23 | 23 | 8 | 23 | - | 21 | 12 | 238 |
| Zinknachweis bei Gebrauchsgegenständen | - | - | - | - | - | - | - | - | 1 | - | - | 2 | 3 |
| Probeentnahmen nach dem Saatgutgesetz | - | - | - | - | - | - | - | - | - | - | - | - | - |
| Probeentnahmen nach dem Futtermittelgesetz | - | - | - | - | - | - | - | - | - | - | - | - | - |
| Überprüfg. d. Brotgewichtes | - | - | 14 | 8 | 3 | 5 | 9 | 9 | 6 | 12 | 12 | 8 | 86 |

c) Marktstandszählung (Monatsdurchschnitt).

| Im Jahr | 1957 | 1956 | 1955 | 1954 | 1953 | 1952 |
|---|------|------|------|-------|-------|------|
| Gemüsestände | 823 | 896 | 930 | 1.022 | 1.025 | 979 |
| Obststände | 841 | 841 | 969 | 863 | 897 | 743 |
| Brotstände | 65 | 59 | 68 | 72 | 48 | 42 |
| Butter-, Eier-, Käse-, Topfen- u. Geflügel-Stände | 774 | 767 | 771 | 625 | 538 | 647 |
| Fleisch- u. Fleischwarenstände | 298 | 297 | 325 | 316 | 307 | 259 |
| Wildbretstände | 38 | 41 | 40 | 22 | 18 | 16 |
| Blumenstände | 287 | 355 | 351 | 341 | 298 | 276 |
| Marktfierantenstände | 48 | 133 | 110 | 165 | 125 | 95 |
| Diverse Stände | 170 | 150 | 343 | 85 | 401 | 244 |

d) Strafmaßnahmen.

| | | | | | | |
|--------------------------------|---|-----|-----|-----|-----|-----|
| Gerichtliche Anzeigen | 3 | 118 | 105 | 101 | 69 | 56 |
| Verwaltungsanzeigen | 1 | 107 | 107 | 52 | 25 | 53 |
| Verwaltungsanzeigen betr. MEG. | - | 6 | - | - | - | - |
| Organmandate | 1 | 113 | 140 | 191 | 252 | 320 |

f) Von der staatlichen Lebensmittel-Untersuchungsanstalt untersuchten
Lebens- und Genußmittel u. deren Befunde.

| Warenart | Proben- entneh- men Insgesamt | B e f u n d e | | | | | | Befund noch ausständig |
|--|--|------------------------------|-----------------|----------------|-----------------------------|--------------|----------------------------|------------------------------|
| | | Gesund- heits- schädl. | Ver- fälscht | Ver- dorben | Fälsche Bezeich- nung | Fär- bung | Nicht- beanstän- det | |
| Milch | 380 | - | - | - | - | - | 207 | 173 |
| Milcherzeugnisse | 13 | - | - | - | - | - | 7 | 6 |
| Teigwaren | 6 | - | - | - | - | - | 1 | 5 |
| Brot, Backwaren u. ähnl. Erzeugnisse | 8 | - | - | - | - | - | 7 | 1 |
| Speisefette, Speiseöle, Margarine | 77 | 1 | 1 | - | - | - | 51 | 24 |
| Marmelade u. verwandte Erzeugnisse | 19 | - | - | - | - | - | 2 | 17 |
| Butter | 129 | - | 6 | - | 1 | - | 92 | 30 |
| Mehl u. Mehlprodukte, Kindernahrungsmittel | 21 | - | - | 1 | - | - | 15 | 5 |
| Käse, Magerkäse | 89 | - | 2 | - | 3 | - | 49 | 35 |
| Hülsenfrüchte | 26 | - | - | 3 | - | - | 11 | 12 |
| Fleisch- u. Fleischwaren (auch Konserven) | 126 | - | - | 3 | - | - | 58 | 65 |
| Eier u. Eiernkonserven, Eiersatz u. Ei- austauschstoffe) | 12 | - | - | 1 | - | - | 4 | 7 |
| Fische, Weich- u. Kriechtiere usw. (auch Konserven) | 87 | - | - | - | - | - | 54 | 33 |
| Speisen | 70 | - | - | - | - | - | 55 | 15 |
| Beckpulver u. sonst. Backhilfsmittel | 27 | - | - | - | - | - | 9 | 18 |
| Bier | 7 | - | - | - | - | - | - | 7 |
| Honig, Kunsthonig | 33 | - | - | - | - | - | 3 | 30 |
| Fruchtsäfte (auch Traubenmost) | 27 | - | - | - | - | - | 2 | 25 |
| Dörrgemüse, Dörrobst | 13 | - | - | 2 | 1 | - | 4 | 6 |
| Gewürze | 36 | - | 2 | - | - | - | 11 | 23 |
| Gemüse, Obst, (Konserven) u. Mohn | 23 | - | - | - | - | - | 12 | 11 |
| Kakao u. Erzeugnisse, Konditor- u. Zuckerwaren | 21 | - | - | - | - | - | 5 | 16 |
| Spirituosen | 10 | - | 1 | - | - | - | 3 | 6 |
| Essig u. Essigessenzen | 5 | - | - | - | - | - | 1 | 4 |
| Zuckerarten u. Ersatzstoffe | 4 | - | - | - | - | - | 2 | 2 |
| Wein, Obstwein | 33 | - | 2 | - | - | - | 18 | 13 |
| Kaffee, Kaffee-Ersatz | 7 | - | - | - | - | - | 4 | 3 |
| Pilze u. eingelegte Pilze (auch Konserven) | 2 | - | - | - | - | - | 1 | 1 |
| Fleischextrakte u. ähnl. Präparate, Senf | 6 | - | - | - | - | - | 4 | 2 |
| Stärke | - | - | - | - | - | - | - | - |
| Konservierungsmittel, Lebensmittel- farben u. sonst. chem. Zusatz | 10 | - | - | - | - | - | 2 | 8 |
| Sauerteig, Hefe | - | - | - | - | - | - | - | - |
| Tee, Mate (auch Teersatzstoffe u. Kräuter- tee usw.) | 2 | - | - | - | - | - | 1 | 1 |
| Kochsalz | - | - | - | - | - | - | - | - |
| Getreide | 19 | - | - | - | - | - | 13 | 6 |
| Hopfen, Malz | - | - | - | - | - | - | - | - |
| Trinkwasser, Speiseeis | 36 | 1 | - | - | - | - | 8 | 27 |
| Kosmetische Mittel | 6 | - | - | - | - | - | - | 6 |
| Geschirr u. Geräte | 3 | - | - | - | - | - | - | 3 |
| Sonst. Gebrauchsgegenstände (auch Petro- leum, Kohlensäure, Metallumhüllungen usw.) | - | - | - | - | - | - | - | - |
| S u m m e 1957 | 1.393 | 2 | 14 | 10 | 5 | - | 716 | 646 |
| S u m m e 1956 | 1.036 | 1 | 5 | 14 | 1 | 4 | 408 | 603 |

2. Viehauftrieb zum Salzburger Nutzviehmarkt.

| M o n a t | Stiere | Kühe | Kalbinnen | Ochsen | Rinder insgesamt | Saugkälber | Pferde | Schweine |
|-----------|--------|-------|-----------|------------|------------------|------------|--------|----------|
| 1 9 5 7 | | | | | | | | |
| Jänner | - | - | - | kein Markt | - | - | - | - |
| Februar | - | - | - | kein Markt | - | - | - | - |
| März | 120 | 568 | 177 | 159 | 1.024 | 128 | 4 | 116 |
| April | 274 | 1.024 | 298 | 145 | 1.741 | 259 | 16 | 203 |
| Mai | 116 | 391 | 85 | 69 | 661 | 159 | 2 | 147 |
| Juni | 116 | 547 | 117 | 67 | 847 | 172 | 2 | 149 |
| Juli | 181 | 568 | 84 | 142 | 975 | 234 | 4 | 176 |
| August | 93 | 275 | 87 | 64 | 519 | 85 | 1 | 249 |
| September | 68 | 277 | 183 | 58 | 586 | 91 | - | 91 |
| Oktober | 321 | 932 | 632 | 140 | 2.025 | 226 | 29 | 305 |
| November | 337 | 1.025 | 461 | 128 | 1.951 | 338 | 12 | 299 |
| Dezember | 176 | 695 | 254 | 98 | 1.223 | 148 | 3 | 225 |
| Zusammen | 1.802 | 6.302 | 2.378 | 1.070 | 11.552 | 1.840 | 73 | 2.060 |

Vergleichszahlen.

| | | | | | | | | |
|-----------|-------|-------|-------|-------|--------|-------|-----|-------|
| Jahr 1956 | 2.419 | 7.952 | 3.148 | 1.843 | 15.362 | 2.127 | 82 | 2.262 |
| Jahr 1955 | 2.454 | 7.306 | 2.540 | 2.178 | 14.478 | 1.671 | 77 | 2.640 |
| Jahr 1954 | 2.173 | 7.916 | 2.395 | 2.378 | 14.862 | 1.743 | 115 | 2.107 |
| Jahr 1953 | 2.038 | 7.707 | 2.522 | 2.540 | 14.807 | 1.978 | 250 | 2.640 |
| Jahr 1952 | 2.051 | 6.467 | 2.001 | 2.014 | 12.533 | 1.564 | 302 | 1.923 |

3. Handelsrichtung der am Salzburger Nutzviehmarkt verkaufte Tiere.

| M o n a t | Salzburg Umgebung | Ober-österreich | Nieder-österreich, Burgenland | Tirol, Vorarlberg | Kärnten, Steiermark | W i e n | Bayern | Sonstiges Ausland | Insgesamt |
|-----------|-------------------|-----------------|-------------------------------|-------------------|---------------------|---------|--------|-------------------|-----------|
| 1 9 5 7 | | | | | | | | | |
| Jänner | - | - | - | kein Markt | - | - | - | - | - |
| Februar | - | - | - | kein Markt | - | - | - | - | - |
| März | 456 | 155 | 10 | - | - | - | - | 6 | 627 |
| April | 658 | 221 | - | - | - | - | - | 65 | 944 |
| Mai | 286 | 97 | - | - | - | - | - | 54 | 437 |
| Juni | 248 | 89 | - | - | - | - | - | 58 | 395 |
| Juli | 391 | 135 | - | - | - | - | - | 90 | 616 |
| August | 142 | 48 | - | - | - | - | - | 27 | 217 |
| September | 96 | 68 | 9 | - | - | - | - | - | 173 |
| Oktober | 551 | 123 | - | - | - | - | - | 53 | 727 |
| November | 735 | 309 | 55 | - | - | - | - | 77 | 1.176 |
| Dezember | 470 | 213 | 8 | - | 6 | - | - | 42 | 739 |
| Zusammen | 4.033 | 1.458 | 82 | - | 6 | - | - | 472 | 6.051 |

Vergleichszahlen.

| | | | | | | | | | |
|-----------|-------|-------|-----|----|----|-----|-----|-----|-------|
| Jahr 1956 | 5.411 | 1.877 | 73 | 8 | 22 | - | 938 | 179 | 8.508 |
| Jahr 1955 | 5.735 | 1.694 | 46 | 27 | 12 | 23 | 402 | 45 | 7.984 |
| Jahr 1954 | 5.969 | 1.958 | 179 | 19 | 14 | 33 | 406 | - | 8.578 |
| Jahr 1953 | 6.275 | 1.694 | 237 | 39 | 3 | 143 | 731 | - | 9.122 |
| Jahr 1952 | 5.324 | 658 | 256 | - | - | 84 | 99 | - | 6.421 |

4. Preise für Nutzvieh.

1957

| Monat | Ochsen kg | Kühe per Stück | Kalbinnen per Stück | Stiere kg | Ferkel per Stück | Pferde per Stück |
|-----------|--------------|-------------------|------------------------|--------------|---------------------|---------------------|
| Jänner | - | - | - | - | - | - |
| Februar | - | - | - | - | - | - |
| März | 9.20 - 10.-- | 3.600-6.400 | 3.100-5.000 | 9.-- - 10.-- | 260.-- - 340.-- | 4.800-5.600 |
| April | 9.30 - 10.-- | 3.500-6.400 | 3.000-6.300 | 8.80 - 10.-- | 220.-- - 340.-- | 3.500-5.900 |
| Mai | 9.30 - 9.80 | 3.500-6.300 | 3.000-4.700 | 8.80 - 9.80 | 270.-- - 320.-- | 4.900-5.700 |
| Juni | 9.20 - 9.80 | 3.600-6.500 | 3.000-4.800 | 9.-- - 9.90 | 260.-- - 340.-- | 4.600-4.900 |
| Juli | 9.-- - 10.-- | 3.600-6.500 | 3.000-6.500 | 9.-- - 10.10 | 260.-- - 340.-- | 4.700-4.900 |
| August | 9.50 - 10.-- | 3.800-6.400 | 3.100-4.900 | 9.20 - 10.-- | 250.-- - 340.-- | 4.500 |
| September | 9.50 - 10.-- | 3.600-6.500 | 3.100-4.900 | 9.20 - 10.-- | 240.-- - 310.-- | - |
| Oktober | 9.-- - 10.-- | 3.500-6.500 | 2.400-5.000 | 9.20 - 10.60 | 240.-- - 310.-- | 4.200-5.900 |
| November | 9.-- - 10.-- | 3.500-6.500 | 2.400-5.000 | 9.-- - 10.20 | 220.-- - 280.-- | 4.300-5.900 |
| Dezember | 9.-- - 10.-- | 3.700-6.600 | 2.300-4.900 | 9.-- - 10.20 | 220.-- - 295.-- | 4.600-5.300 |

1956

| Monat | Ochsen kg | Kühe per Stück | Kalbinnen per Stück | Stiere kg | Ferkel per Stück | Pferde per Stück |
|-----------|--------------|-------------------|------------------------|--------------|---------------------|---------------------|
| Jänner | 8.70 - 10.-- | 3.500-6.500 | 2.700-5.200 | 8.90 - 10.-- | 270.-- - 330.-- | 3.900-5.400 |
| Februar | 8.70 - 9.80 | 3.500-6.200 | 2.800-5.000 | 8.80 - 9.80 | 200.-- - 330.-- | 3.900-5.300 |
| März | 8.50 - 10.-- | 3.400-6.300 | 2.700-5.000 | 8.-- - 9.70 | 210.-- - 270.-- | 4.700-7.300 |
| April | 9.-- - 9.80 | 3.400-6.100 | 2.500-5.000 | 8.80 - 9.70 | 210.-- - 295.-- | 3.700-7.600 |
| Mai | 9.-- - 9.60 | 3.500-6.100 | 2.500-4.800 | 8.80 - 9.50 | 210.-- - 285.-- | 3.700-6.700 |
| Juni | 9.-- - 9.60 | 3.500-6.100 | 2.500-4.800 | 8.80 - 9.50 | 180.-- - 330.-- | 4.800 |
| Juli | 9.-- - 9.60 | 3.500-6.100 | 2.400-4.700 | 8.80 - 9.50 | 210.-- - 270.-- | 4.700-6.900 |
| August | 9.-- - 9.60 | 3.500-6.100 | 2.400-4.700 | 8.80 - 9.50 | 210.-- - 270.-- | 3.700-5.600 |
| September | 9.-- - 9.60 | 3.500-6.100 | 2.300-4.700 | 8.80 - 9.50 | 210.-- - 270.-- | 3.900 |
| Oktober | 8.70 - 9.60 | 3.200-6.100 | 2.300-4.600 | 8.80 - 9.60 | 210.-- - 340.-- | 4.700-5.900 |
| November | 8.70 - 9.80 | 3.100-6.400 | 2.300-4.600 | 8.80 - 9.80 | 230.-- - 315.-- | 4.900-6.900 |
| Dezember | 8.80 - 9.80 | 3.200-6.400 | 2.200-4.600 | 8.80 - 9.70 | 230.-- - 330.-- | 4.700-6.700 |

5. Viehauftrieb zum Salzburger Schlacht- und Stechviehmarkt.

| Monat | Stiere | Kühe | Kalbinnen | Ochsen | Rinder insges. | Kälber | Schweine | Schafe | Lämmer | Ziegen u. Kitze | Insges. |
|-----------|--------|-------|-----------|--------|-------------------|--------|----------|--------|--------|--------------------|---------|
| 1957 | | | | | | | | | | | |
| Jänner | 184 | 454 | 46 | 89 | 773 | 785 | 1.714 | 20 | - | 2 | 3.294 |
| Februar | 204 | 679 | 43 | 102 | 1.028 | 629 | 1.689 | 18 | 3 | - | 3.367 |
| März | 338 | 1.019 | 96 | 137 | 1.590 | 705 | 1.797 | 17 | 4 | 2 | 4.115 |
| April | 353 | 766 | 98 | 118 | 1.335 | 758 | 1.808 | 43 | 2 | 3 | 3.949 |
| Mai | 468 | 694 | 118 | 135 | 1.415 | 1.171 | 1.899 | 45 | - | 2 | 4.532 |
| Juni | 432 | 563 | 152 | 116 | 1.263 | 740 | 1.993 | 41 | 5 | 2 | 4.044 |
| Juli | 675 | 903 | 177 | 236 | 1.991 | 938 | 2.791 | 18 | - | - | 5.738 |
| August | 645 | 750 | 208 | 129 | 1.732 | 886 | 2.361 | 9 | - | 3 | 4.991 |
| September | 561 | 697 | 144 | 117 | 1.519 | 533 | 1.697 | 12 | - | - | 3.761 |
| Oktober | 604 | 1.164 | 158 | 199 | 2.125 | 727 | 2.285 | 23 | - | - | 5.160 |
| November | 416 | 1.029 | 113 | 175 | 1.733 | 654 | 1.763 | 50 | 4 | 2 | 4.206 |
| Dezember | 451 | 938 | 101 | 179 | 1.669 | 666 | 2.512 | 9 | 8 | 5 | 4.869 |
| Zusammen | 5.331 | 9.656 | 1.454 | 1.732 | 18.173 | 9.192 | 24.309 | 305 | 26 | 21 | 52.026 |

Vergleichszahlen.

| | | | | | | | | | | | |
|-----------|-------|-------|-------|-------|--------|-------|--------|-----|----|-----|--------|
| Jahr 1956 | 4.887 | 9.174 | 1.434 | 2.231 | 17.726 | 7.962 | 20.702 | 364 | 74 | 72 | 46.900 |
| Jahr 1955 | 3.740 | 7.832 | 1.005 | 2.224 | 14.801 | 7.580 | 19.000 | 509 | 6 | 80 | 27.175 |
| Jahr 1954 | 4.561 | 9.060 | 1.277 | 2.585 | 17.483 | 8.434 | 14.243 | 541 | 30 | 74 | 23.322 |
| Jahr 1953 | 4.640 | 8.165 | 1.531 | 3.015 | 17.351 | 8.773 | 13.997 | 603 | 5 | 138 | 23.516 |
| Jahr 1952 | 2.574 | 6.594 | 854 | 2.501 | 12.623 | 6.654 | 10.204 | 711 | 6 | 105 | 17.680 |

6. Handelsrichtung des Salzburger Schlacht- und Stechviehmarktes.

| Monat | Städt. Schlacht- hof | Salzburg Umge- bung | Hallein | Gebirge | Ober- österreich | Tirol u. Südtirol | Vorarl- berg | Nieder- österreich, Burgenl. | Kärnten, Steier- mark | Wien | Sonst. Ausland | Insgesamt |
|-----------|----------------------------|---------------------------|---------|---------|---------------------|----------------------|-----------------|------------------------------------|-----------------------------|------|-------------------|-----------|
| 1957 | | | | | | | | | | | | |
| Jänner | 666 | - | - | - | - | 75 | - | - | - | - | - | 741 |
| Februar | 445 | 3 | 47 | 45 | - | 282 | - | - | - | 7 | 164 | 993 |
| März | 347 | 13 | 95 | 190 | 6 | 336 | - | 4 | 2 | 28 | 513 | 1.534 |
| April | 317 | 16 | 90 | 185 | 1 | 380 | - | - | 3 | 69 | 244 | 1.305 |
| Mai | 538 | 16 | 69 | 128 | 2 | 339 | - | - | 3 | 65 | 194 | 1.354 |
| Juni | 319 | 18 | 108 | 185 | 9 | 364 | - | - | 5 | 75 | 130 | 1.213 |
| Juli | 526 | 24 | 142 | 296 | 3 | 467 | - | - | 40 | 106 | 229 | 1.833 |
| August | 400 | 10 | 92 | 222 | 5 | 536 | 27 | - | 28 | 20 | 296 | 1.636 |
| September | 267 | 13 | 115 | 150 | 3 | 331 | 170 | - | 30 | 19 | 352 | 1.450 |
| Oktober | 377 | 20 | 139 | 177 | 7 | 525 | 232 | - | 92 | 55 | 414 | 2.038 |
| November | 460 | 20 | 118 | 153 | 4 | 353 | 122 | - | 13 | 40 | 362 | 1.645 |
| Dezember | 345 | 12 | 89 | 146 | 2 | 373 | 113 | - | 16 | 59 | 437 | 1.592 |
| Zusammen | 5.007 | 165 | 1.104 | 1.877 | 42 | 4.361 | 664 | 4 | 232 | 543 | 3.335 | 17.334 |

Vergleichszahlen.

| | | | | | | | | | | | | |
|-----------|-------|-----|-------|-------|-----|----------------|-------|-----|-----|-------|-------|--------|
| Jahr 1956 | 4.637 | 233 | 1.173 | 2.246 | 115 | 4.633 | 426 | 100 | 96 | 685 | 2.199 | 16.543 |
| Jahr 1955 | 3.793 | 251 | 1.199 | 2.444 | 130 | 4.263 | 1.029 | 251 | 139 | 483 | - | 13.982 |
| Jahr 1954 | 4.261 | 223 | 805 | 2.208 | 148 | 6.398 | 1.051 | 348 | 130 | 1.068 | - | 16.640 |
| Jahr 1953 | 4.874 | 271 | 675 | 2.004 | 249 | 3.982 + 942 | 1.094 | 382 | 67 | 1.791 | - | 16.331 |
| Jahr 1952 | 4.184 | 149 | 330 | 1.682 | 71 | 2.075 | 691 | 282 | 4 | 2.135 | - | 11.603 |

+) Südtirol-Italien

7. Anlieferung von Stechvieh und Fleisch (tot).

| Gettung | Jän. | Feb. | März | April | Mai | Juni | Juli | Aug. | Sept. | Okt. | Nov. | Dez. | Zusammen | Insgesamt | | |
|----------------------|---------|--------|-------|-------|-------|-------|-------|-------|-------|-------|-------|-------|----------|-----------|--------|--------|
| | 1 9 5 7 | | | | | | | | | | | | 1956 | 1955 | 1954 | |
| Kälber | 982 | 840 | 637 | 790 | 1.071 | 658 | 783 | 856 | 673 | 766 | 642 | 739 | 9.437 | 8.949 | 10.244 | 10.896 |
| Schweine | 1.305 | 891 | 933 | 929 | 1.243 | 844 | 1.011 | 910 | 791 | 937 | 683 | 857 | 11.334 | 10.783 | 11.008 | 11.022 |
| Schafe | 7 | 18 | 12 | 16 | 24 | 14 | 5 | 19 | 139 | 201 | 165 | 32 | 652 | 571 | 697 | 1.063 |
| Ziegen | - | - | - | - | 1 | - | - | 1 | - | - | - | - | 2 | 6 | 9 | 5 |
| Lämmer | 15 | - | - | 1 | - | - | 1 | - | 1 | 2 | 33 | 63 | 116 | 120 | 152 | 197 |
| Kitze | - | - | 2 | 106 | 59 | 6 | - | - | - | - | - | - | 173 | 212 | 316 | 309 |
| Rindfleisch in kg | 17.874 | 14.521 | 4.983 | 5.218 | 8.262 | 3.823 | 8.789 | 8.807 | 7.004 | 6.203 | 3.684 | 4.872 | 94.040 | 78.113 | 93.277 | 99.104 |

8. Zufuhren zur Freibank.

| A r t | Jän. | Feb. | März | April | Mai | Juni | Juli | Aug. | Sept. | Okt. | Nov. | Dez. | Zusammen |
|-----------------------|---------|-------|-------|-------|-----|------|------|------|-------|------|-------|-------|----------|
| | 1 9 5 7 | | | | | | | | | | | | |
| Stiere | 2 | - | 1 | 1 | 2 | 2 | 5 | 2 | 3 | 2 | - | - | 20 |
| Kühe | 30 | 25 | 32 | 30 | 34 | 26 | 39 | 39 | 36 | 37 | 22 | 30 | 380 |
| Ochsen | - | - | - | - | - | - | 1 | 1 | - | - | 1 | - | 3 |
| Kälber | 53 | 34 | 39 | 44 | 62 | 56 | 54 | 46 | 36 | 41 | 46 | 44 | 555 |
| Kalbinnen | 10 | - | 3 | 1 | 2 | 7 | - | - | 2 | 4 | 1 | 3 | 33 |
| Schweine | 109 | 42 | 47 | 53 | 59 | 46 | 54 | 41 | 38 | 75 | 55 | 80 | 699 |
| Ferkel | - | - | - | - | - | - | - | - | - | - | - | - | - |
| Schafe | 1 | - | 2 | 4 | 3 | 4 | 2 | 4 | - | 2 | 9 | 6 | 37 |
| Ziegen | 3 | 3 | 4 | 8 | 3 | 2 | - | 4 | 1 | 3 | 5 | 3 | 39 |
| Wild in kg | - | - | - | - | - | - | - | - | 54 | 50 | 43 | - | 148 |
| Hühner | - | - | - | - | - | - | 13 | 10 | - | - | - | - | 23 |
| Enten | - | - | - | - | - | - | - | - | - | - | - | - | - |
| Gänse | - | - | - | - | - | - | - | - | - | - | - | - | - |
| Rindfleisch in kg | - | - | - | 164 | - | 87 | 56 | - | - | - | - | - | - |
| Schweinefleisch in kg | 23 | 141 | 187 | 875 | 120 | 299 | 296 | 58 | 86 | - | 49 | 212 | 2.346 |
| Kalbfleisch in kg | - | - | - | 144 | 8 | 29 | 85 | - | - | - | - | 17 | 283 |
| Sonst.Fleisch in kg | 1.326 | 1.250 | 1.175 | 986 | 229 | 563 | 324 | 690 | 567 | 742 | 1.069 | 1.126 | 10.047 |
| Lämmer | - | - | - | - | - | - | - | - | - | - | 10 | 9 | 19 |
| Pferde | - | - | - | 2 | 1 | - | 1 | 1 | - | 2 | 2 | - | 9 |

9. Übersicht über Viehanlieferung zur Freibank.

| A r t | 1949 | 1950 | 1951 | 1952 | 1953 | 1954 | 1955 | 1956 | 1957 |
|-----------------------|------|------|-------|------|-------|-------|-------|-------|--------|
| Kühe | 260 | 249 | 274 | 310 | 332 | 306 | 287 | 337 | 380 |
| Ochsen | 6 | 10 | 3 | 8 | 6 | 7 | 7 | 5 | 3 |
| Stiere | 2 | 5 | 8 | 12 | 14 | 14 | 9 | 16 | 20 |
| Kälber | 145 | 261 | 286 | 358 | 459 | 435 | 422 | 482 | 555 |
| Kalbinnen | 5 | 14 | 20 | 39 | 16 | 29 | 20 | 35 | 33 |
| Pferde | 3 | 1 | 2 | 12 | 8 | 9 | 3 | 11 | 9 |
| Schweine | 109 | 98 | 187 | 145 | 248 | 202 | 305 | 418 | 699 |
| Ferkel | 5 | 33 | 27 | 1 | - | - | - | - | - |
| Schafe | 24 | 122 | 21 | 83 | 71 | 49 | 34 | 60 | 37 |
| Ziegen | - | - | 9 | 15 | 31 | 42 | 34 | 39 | 39 |
| Kitze | - | 100 | - | - | - | - | - | - | - |
| Lämmer | 1 | 12 | 6 | 2 | 8 | 2 | 1 | 1 | 19 |
| Hühner | - | 427 | 3.438 | 552 | 147 | 136 | 594 | - | 23 |
| Gänse | - | - | 3 | 4 | - | 3 | 2 | - | - |
| Enten | - | - | 20 | 22 | - | 16 | 9 | - | - |
| Wild in kg | - | - | - | - | - | - | - | 281 | 148 |
| Rindfleisch in kg | - | - | 219 | 604 | 2.481 | 1.443 | 770 | 2.323 | 444 |
| Schweinefleisch in kg | - | - | 176 | 217 | 535 | 189 | 1.150 | 212 | 2.346 |
| Kalbfleisch in kg | - | - | 62 | 101 | 153 | 304 | 84 | 49 | 283 |
| Sonst.Fleisch in kg | - | - | - | 202 | 109 | 231 | 774 | 7.417 | 10.047 |

10. Durchschnittspreise für Schlacht-u. Stechvieh.

1957

| Monat | Schlachtviehmarkt | | | | Stechviehmarkt | | | | | |
|--|-------------------|---------|-----------|----------|----------------|-----------|-----------|---------|-----------|-----------|
| | Stiere | Kühe | Kalbinnen | Ochsen | Kälber | Schweine | Schafe | Ziegen | Lämmer | Kitze |
| P r e i s e in Groschen per kg Lebendgewicht | | | | | | | | | | |
| Jänner | 800-1070 | 400-800 | 800-1070 | 800-1070 | 1600-1650 | 1500-1800 | 1000-1200 | 800 | 1200-1500 | - |
| Februar | 800-1020 | 400-770 | 800-1040 | 800-1040 | 1500-1750 | 1500-1700 | 800-1100 | - | 1400 | - |
| März | 800-1040 | 450-770 | 800-1040 | 820-1060 | 1600-1800 | 1550-1700 | 1000-1200 | 1000 | 1400 | 1400 |
| April | 820-1050 | 470-770 | 820-1050 | 840-1080 | 1700-1900 | 1550-1700 | 1100-1300 | - | 1700-2000 | 1700-2000 |
| Mai | 800-1150 | 570-900 | 850-1150 | 900-1180 | 1700-1900 | 1450-1700 | 900-1200 | 1100 | - | 1400-1800 |
| Juni | 950-1150 | 650-900 | 950-1150 | 950-1150 | 1700-2100 | 1500-1800 | 1000-1100 | 1000 | 1400-1500 | 1400-1500 |
| Juli | 900-1150 | 600-950 | 900-1100 | 900-1160 | 1700-2200 | 1500-1700 | 1000-1100 | - | 1000 | - |
| August | 900-1150 | 600-900 | 900-1100 | 950-1150 | 1700-2100 | 1600-1750 | 1000-1100 | 1000 | - | 1200 |
| September | 900-1100 | 600-900 | 950-1100 | 950-1120 | 1600-1850 | 1500-1700 | 1000-1200 | - | 1200 | - |
| Oktober | 900-1150 | 600-900 | 900-1100 | 900-1120 | 1600-1900 | 1400-1700 | 1000-1200 | - | 1000 | - |
| November | 900-1100 | 600-850 | 900-1100 | 900-1100 | 1500-1800 | 1400-1650 | 1000-1200 | 1200 | 1200-1300 | - |
| Dezember | 900-1150 | 400-850 | 850-1100 | 900-1100 | 1500-1750 | 1400-1600 | 1000-1200 | 1100 | 900-1100 | - |
| 1956 | | | | | | | | | | |
| Jänner | 855-1045 | 525-815 | 800-1045 | 780-1035 | 1550-1650 | 1460-1650 | 800-1100 | 800 | 950-1150 | - |
| Februar | 870-1072 | 520-832 | 784-1046 | 710-1052 | 1590-1650 | 1480-1610 | 1000-1100 | 800 | 1000-1200 | - |
| März | 850-1060 | 500-820 | 780-1030 | 710-1040 | 1600-1650 | 1450-1600 | 1000-1200 | - | 1000-1200 | - |
| April | 820-1060 | 420-880 | 750-1080 | 730-1080 | 1600-1650 | 1400-1650 | 1000-1200 | 700-800 | 1600-2000 | 1600-2000 |
| Mai | 800-1100 | 480-960 | 760-1150 | 760-1150 | 1650 | 1450-1700 | 1000-1200 | 800 | 1200-1800 | 1200-1800 |
| Juni | 880-1100 | 550-960 | 800-1150 | 800-1150 | 1600-1650 | 1550-1750 | 900-1200 | 800 | 1500-1700 | 1500-1700 |
| Juli | 860-1080 | 550-950 | 800-1150 | 800-1150 | 1600-1650 | 1650-1800 | 900-1200 | - | 1200-1400 | 1200-1400 |
| August | 820-1060 | 500-900 | 800-1130 | 800-1100 | 1600-1850 | 1700-1850 | 1000-1300 | 800 | 1400 | 1400 |
| September | 820-1040 | 500-850 | 800-1080 | 800-1080 | 1600-1650 | 1700-1850 | 1000-1200 | 800 | 1400-1600 | - |
| Oktober | 820-1020 | 500-850 | 800-1080 | 800-1080 | 1600-1650 | 1700-1850 | 1000-1200 | - | 1600 | - |
| November | 840-1070 | 450-830 | 800-1080 | 800-1080 | 1600-1650 | 1700-1800 | 1000-1200 | 1000 | 1200-1400 | 1200-1400 |
| Dezember | 800-1070 | 450-800 | 820-1070 | 820-1070 | 1500-1650 | 1700-1800 | 1000-1200 | - | 1200-1500 | - |
| 1955 | | | | | | | | | | |
| Jänner | 850-1040 | 520-850 | 810-1040 | 800-1100 | 550-1650 | 1675-1800 | 1000-1200 | 800 | 800-1200 | - |
| Februar | 860-1030 | 530-860 | 810-1040 | 810-1010 | 1530-1650 | 1600-1730 | 800-1000 | 800 | 900 | 1250 |
| März | 850-1020 | 540-840 | 810-1030 | 820-1020 | 1600-1650 | 1600-1670 | 1000-1200 | 900 | 1350 | 1550 |
| April | 850-1025 | 600-900 | 825-1060 | 830-1065 | 1600-1650 | 1450-1650 | 1150-1250 | 900 | 1250 | 1650 |
| Mai | 860-1037 | 610-910 | 850-1085 | 860-1090 | 1600-1650 | 1450-1650 | 1000-1200 | - | 1200 | 1450 |
| Juni | 900-1104 | 615-952 | 900-1130 | 900-1120 | 1600-1650 | 1450-1650 | 1000-1200 | 800 | - | 1525 |
| Juli | 900-1100 | 600-940 | 900-1120 | 900-1120 | 1612-1650 | 1450-1675 | 1000-1200 | 800 | - | - |
| August | 874-1080 | 600-930 | 900-1090 | 885-1085 | 1775-2000 | 1600-1800 | 800-1000 | - | - | 1000 |
| September | 850-1060 | 580-900 | 900-1070 | 870-1070 | 1525-1650 | 1650-1800 | 1000-1200 | - | 1200 | - |
| Oktober | 870-1075 | 600-890 | 900-1080 | 900-1080 | 1625-1650 | 1650-1840 | 1000-1200 | - | - | - |
| November | 870-1080 | 600-870 | 900-1075 | 900-1070 | 1600-1650 | 1650-1750 | 900-1200 | 800 | 1100 | - |
| Dezember | 850-1050 | 550-830 | 880-1050 | 880-1050 | 1500-1650 | 1500-1650 | 800-1150 | 800 | 1100 | - |
| 1954 | | | | | | | | | | |
| Jänner | 688- 870 | 450-750 | 713- 875 | 725- 913 | 1380-1587 | 1638-1738 | 800-1000 | 700 | 800-1000 | - |
| Februar | 700- 870 | 450-800 | 750- 900 | 700- 900 | 1350-1550 | 1600-1675 | 1000-1200 | - | 800-1200 | - |
| März | 700- 866 | 480-830 | 750- 900 | 700- 906 | 1460-1600 | 1560-1670 | 1000-1200 | 800 | 1000-1200 | 1400-1600 |
| April | 700- 850 | 500-850 | 750- 950 | 750- 967 | 1500-1650 | 1500-1662 | 950-1150 | 700-800 | 1150-1500 | 1400-1600 |
| Mai | 712- 925 | 500-827 | 765- 968 | 765- 968 | 1500-1637 | 1500-1637 | 800-1100 | 800 | - | 1350-1600 |
| Juni | 760- 988 | 570-888 | 800-1038 | 800-1030 | 1500-1650 | 1640-1750 | 920-1160 | 800 | 1000-1200 | - |
| Juli | 800-1020 | 600-870 | 800- 980 | 900-1050 | 1600-1650 | 1650-1810 | 1000-1200 | 800 | 1000-1200 | - |
| August | 800- 973 | 575-845 | 810-1000 | 862-1037 | 1580-1650 | 1800-1865 | 1000-1200 | 1000 | 1200 | - |
| September | 800-1000 | 550-820 | 800-1000 | 800-1050 | 1510-1630 | 1750-1850 | 900-1200 | 900 | 1000 | - |
| Oktober | 800-1030 | 550-837 | 800-1005 | 800-1040 | 1520-1650 | 1775-1850 | 900-1200 | 800 | 950 | - |
| November | 832-1015 | 555-848 | 800-1020 | 800-1028 | 1537-1650 | 1763-1858 | 800-1200 | 850 | 800-1000 | - |
| Dezember | 858-1044 | 520-828 | 812-1044 | 800-1036 | 1500-1650 | 1740-1840 | 1000-1200 | 1000 | 800-1200 | - |

XV. Kleinhandelspreise und Lebenshaltungskostenindex.

1. Kleinhandelspreise auf Grund der Erhebung des städt. Marktamtes.

(Durchschnittspreise).

| Warenbezeichnung | Preise der Mengeneinheit (kg,l,Stück,usw.) in Schilling | | | | | | | | | | | |
|--|---|-------|-------|-------|-------------|-------|-------|-------|-----------------|-------|-------|-------|
| | M a i | | | | A u g u s t | | | | D e z e m b e r | | | |
| | 1954 | 1955 | 1956 | 1957 | 1954 | 1955 | 1956 | 1957 | 1954 | 1955 | 1956 | 1957 |
| N a h r u n g s m i t t e l : | | | | | | | | | | | | |
| Weizenmehl | 1 kg | 4.55 | 4.55 | 4.55 | 4.55 | 4.55 | 4.55 | 4.55 | 4.55 | 4.55 | 4.55 | 4.55 |
| Polentagrieß | " | 3.80 | 3.70 | 3.42 | 3.42 | 3.80 | 3.70 | 3.42 | 3.42 | 3.70 | 3.42 | 3.42 |
| Bohnen | " | 7.60 | 7.60 | 7.80 | 7.40 | 8.-- | 7.60 | 7.80 | 7.40 | 7.40 | 7.60 | 7.80 |
| Erbsen | " | 7.55 | 9.60 | 9.60 | 9.60 | 7.65 | 9.60 | 9.60 | 9.60 | - | 9.60 | 9.60 |
| Linzen | " | 9.60 | 8.20 | 7.60 | 9.80 | 9.60 | 8.-- | 7.60 | - | 9.40 | 7.60 | 9.60 |
| Reis | " | 7.90 | 7.75 | 7.25 | 7.25 | 8.70 | 7.75 | 6.25 | 7.25 | 7.80 | 7.-- | 6.40 |
| Weißbrot | 500 gr | 2.95 | 3.-- | 3.-- | 3.50 | 2.95 | 3.-- | 3.-- | 3.50 | 3.-- | 3.-- | 3.50 |
| Schwarzbrot | 1 kg | 3.50 | 3.50 | 3.50 | 3.70 | 3.50 | 3.50 | 3.50 | 3.70 | 3.50 | 3.50 | 3.70 |
| Kleingebäck | 1 St. | 0.40 | 0.40 | 0.40 | 0.45 | 0.40 | 0.40 | 0.40 | 0.45 | 0.40 | 0.45 | 0.45 |
| Kartoffeln | 1 kg | 1.20 | 2.65 | 1.45 | 2.35 | 1.45 | 1.50 | 1.45 | 1.85 | 1.45 | 1.40 | 1.25 |
| Eierteigwaren | " | 10.65 | 13.20 | 13.20 | 13.85 | 13.50 | 13.20 | 13.20 | 13.85 | 13.60 | 13.20 | 13.20 |
| Essig | 1 l | 3.50 | 3.30 | 3.30 | 3.80 | 3.50 | 3.30 | 3.80 | 4.-- | 3.30 | 3.30 | 3.80 |
| Olivonöl | 1 kg | 25.90 | 23.40 | 34.-- | 29.-- | 42.-- | 23.40 | 35.-- | 27.50 | 23.40 | 24.-- | 34.-- |
| Tafelöl | 1 l | 14.40 | 14.45 | 17.80 | 14.40 | 13.20 | 14.-- | 14.20 | 14.40 | 14.-- | 13.60 | 14.40 |
| Zucker | 1 kg | 6.60 | 6.30 | 6.40 | 6.50 | 6.48 | 6.30 | 6.40 | 6.36 | 6.60 | 6.30 | 6.50 |
| Schweineschmalz | " | 20.22 | 17.20 | 20.20 | 20.80 | 14.40 | 14.40 | 20.20 | 20.80 | 14.40 | 14.40 | 20.20 |
| M o l k e r e i p r o d u k t e : | | | | | | | | | | | | |
| Margarine | 1 kg | 12.60 | 13.80 | 13.40 | 13.60 | 14.20 | 13.40 | 13.60 | 16.40 | 14.20 | 13.50 | 13.60 |
| Butter | " | 34.20 | 34.20 | 31.10 | 31.10 | 34.20 | 34.20 | 31.10 | 31.10 | 34.20 | 33.80 | 31.10 |
| Emmentaler Käse | " | 25.60 | 25.60 | 25.60 | 25.60 | 25.60 | 25.60 | 25.60 | 25.60 | 25.60 | 25.60 | 25.60 |
| Parmesan | " | 50.30 | 52.85 | 50.16 | 51.01 | 42.20 | 50.16 | 50.16 | 51.01 | 54.-- | 50.16 | 51.01 |
| Stangenkäse | " | 17.80 | 17.80 | 17.80 | 17.80 | - | 17.80 | 17.80 | - | 17.80 | 17.80 | 17.80 |
| Vollmilch | 1 l | 2.12 | 2.12 | 2.12 | 2.20 | 2.12 | 2.12 | 2.20 | 2.20 | 2.12 | 2.12 | 2.20 |
| Magermilch | " | 0.74 | 0.74 | 0.74 | 0.74 | 0.74 | 0.74 | 0.74 | 0.74 | 0.74 | 0.74 | 0.74 |
| Süßer Rahm | " | 22.20 | 22.20 | 22.20 | 22.20 | 22.20 | 22.20 | 22.20 | 22.20 | 22.20 | 22.20 | 22.20 |
| Saurer Rahm | " | 8.-- | 7.60 | 7.60 | 7.30 | 8.-- | 7.60 | 7.30 | 7.30 | 7.50 | 7.60 | 7.30 |
| Topfen | 1 kg | 6.40 | 6.40 | 6.40 | 6.40 | 6.40 | 6.40 | 6.40 | 6.40 | 6.40 | 6.40 | 6.40 |
| Eier | 1 St. | 0.80 | 0.90 | 1.-- | 0.85 | 1.10 | 1.30 | 1.10 | 1.02 | 1.30 | 1.30 | 1.40 |
| F l e i s c h - u . W u r s t w a r e n : | | | | | | | | | | | | |
| Rindfleisch | 1 kg | 24.50 | 25.-- | 25.-- | 25.-- | 24.-- | 34.50 | 24.-- | 26.50 | 23.-- | 25.-- | 27.-- |
| Kalbfleisch | " | 29.-- | 32.-- | 29.-- | 34.50 | 30.-- | 38.30 | 31.-- | 37.-- | 25.-- | 38.-- | 34.-- |
| Schweinefleisch | " | 24.50 | 29.-- | 28.50 | 29.50 | 29.-- | 32.-- | 29.50 | 31.50 | 24.75 | 25.50 | 29.75 |
| Selchfleisch | " | 25.-- | 33.-- | 32.-- | 32.-- | 32.-- | 34.-- | 32.-- | 32.-- | 33.-- | 32.-- | 32.-- |
| Pferdefleisch | " | 12.-- | 17.-- | 15.-- | 15.-- | 14.50 | 16.-- | 16.-- | 16.-- | 15.-- | 16.-- | 16.-- |
| Augsburger | " | 26.-- | 24.-- | 23.50 | 23.50 | 24.-- | 25.50 | 24.50 | 23.50 | 24.50 | 24.50 | 23.50 |
| Bratwurst | " | 18.-- | 20.-- | 20.-- | 21.-- | 18.-- | 20.-- | 19.-- | 21.-- | 19.-- | 20.-- | 21.-- |
| Debrecziner | " | 30.-- | 30.-- | 32.-- | 31.50 | 32.-- | 31.-- | 32.-- | 31.50 | 30.-- | 31.50 | 31.50 |
| Leberkäse | " | 19.50 | 22.-- | 22.-- | 23.-- | 20.-- | 23.-- | 22.-- | 23.-- | 21.-- | 22.-- | 23.-- |
| Frankfurter Würstel | " | 30.-- | 31.-- | 31.-- | 30.50 | 30.-- | 31.-- | 31.-- | 30.50 | 29.-- | 30.50 | 30.50 |
| Krakauer | " | 40.-- | 38.-- | 39.50 | 40.50 | 40.-- | 39.-- | 40.50 | 40.50 | 33.50 | 39.50 | 40.50 |
| Schinkenwurst | " | 32.-- | 36.-- | 39.50 | 37.50 | 34.-- | 32.-- | 38.-- | 37.50 | 35.50 | 38.-- | 37.50 |
| Speckwurst | " | 18.-- | 20.-- | 20.50 | 21.50 | 19.-- | 20.-- | 21.-- | 21.50 | 19.-- | 20.50 | 21.50 |
| Blutwurst | " | 8.-- | 14.-- | 16.50 | 15.-- | - | - | 14.-- | 15.-- | 14.-- | 16.50 | 14.-- |
| W i l d b r e t : | | | | | | | | | | | | |
| Hase | 1 kg | - | - | - | - | - | - | - | - | 21.-- | 21.-- | 21.-- |
| Hirschfleisch | " | - | - | - | - | 21.-- | 21.-- | 21.-- | - | 21.-- | 21.-- | 22.-- |
| Reh | " | - | - | - | - | 21.-- | 21.-- | 22.-- | 22.-- | 21.-- | 21.-- | 22.-- |
| G e f l ü g e l : | | | | | | | | | | | | |
| Backhuhn | 1 kg | 40.-- | 35.50 | 30.-- | 30.-- | 32.-- | 35.-- | 33.50 | 31.50 | 27.-- | 31.50 | 31.50 |
| Enten | " | - | - | - | 33.50 | 25.50 | - | 29.-- | 28.-- | 28.-- | 27.50 | 29.-- |
| Gänse | " | - | - | - | - | - | - | - | - | 23.-- | 24.50 | 25.50 |
| F i s c h e : | | | | | | | | | | | | |
| Kabeljau | 1 kg | 10.-- | 16.-- | 10.-- | 10.-- | 10.-- | 10.-- | 10.-- | 10.-- | 10.-- | 10.-- | 10.-- |
| Karpfen | " | 20.-- | 21.-- | 20.-- | 21.-- | - | 21.-- | 21.-- | 21.-- | 21.-- | 20.-- | 22.-- |

Fortsetzung der Kleinhandelspreise.

| Warenbezeichnung | Preise der Mengeneinheit (kg, l, Stück usw) in Schilling | | | | | | | | | | | | |
|--------------------------------|--|---------|---------|---------|-------------|---------|---------|---------|-----------------|---------|---------|---------|---------|
| | M a i | | | | A u g u s t | | | | D e z e m b e r | | | | |
| | 1954 | 1955 | 1956 | 1957 | 1954 | 1955 | 1956 | 1957 | 1954 | 1955 | 1956 | 1957 | |
| <u>G e m ü s e :</u> | | | | | | | | | | | | | |
| Salat in Häupteln | 1.80 | 1.25 | 0.90 | - | 1.50 | 1.50 | 1.15 | 1.15 | 3.--- | 2.15 | 1.50 | 3.--- | |
| Kohl | 1 kg | 3.50 | - | 6.--- | 3.--- | 2.75 | 3.--- | 3.25 | 3.50 | 3.--- | 3.25 | 2.75 | |
| Kohlrabi | 1 St. | 2.--- | 3.--- | 2.65 | 3.25 | 0.80 | 0.65 | 0.90 | 0.75 | 0.95 | 0.70 | 1.15 | 3.--- |
| Kraut | 1 kg | 3.50 | 5.50 | 5.50 | 3.--- | 2.50 | 1.90 | 1.75 | 2.50 | 3.--- | 1.75 | 1.50 | 1.90 |
| Karotten | " | 6.--- | - | 6.--- | 6.--- | 2.75 | 4.--- | 3.--- | 5.--- | - | 3.25 | 3.25 | 3.--- |
| Karfiol | 1 St. | - | - | - | 3.75 | 3.50 | 5.50 | 5.50 | 5.50 | 3.50 | 2.25 | 5.75 | 3.--- |
| Spinat | 1 kg | 6.--- | - | 3.--- | 3.50 | 4.50 | - | 3.50 | 5.--- | 6.50 | 6.50 | 7.--- | 6.50 |
| Zwiebeln | " | 3.--- | 3.95 | 4.70 | 3.10 | 2.--- | 2.75 | 3.--- | 3.25 | 2.50 | 3.--- | 3.--- | 2.75 |
| Knoblauch | " | 16.--- | 12.50 | 12.--- | 30.--- | 14.--- | 9.--- | 11.--- | 10.--- | 14.--- | 7.50 | 13.--- | 19.--- |
| Paradeiser | " | 16.--- | 22.--- | 34.--- | 21.--- | 4.25 | 6.--- | 4.50 | 5.25 | 12.--- | 11.--- | 9.--- | 9.--- |
| <u>O b s t :</u> | | | | | | | | | | | | | |
| Birnen | 1 kg | - | - | - | 16.--- | 10.--- | 8.--- | 9.--- | 8.75 | 10.--- | 6.75 | 7.--- | 13.--- |
| Zwetschken | " | - | - | - | - | 5.50 | 5.50 | 5.50 | 5.65 | - | - | - | - |
| Bananen | " | 16.--- | 13.50 | 15.50 | 11.50 | 17.--- | 14.--- | 13.--- | 13.--- | 14.50 | 10.50 | 10.50 | 12.--- |
| Feigen | " | 12.--- | 7.50 | 8.--- | - | - | - | - | 7.50 | - | 8.--- | 8.--- | 8.--- |
| Orangen | " | 11.--- | 8.50 | 15.--- | 10.--- | - | 12.--- | - | 14.--- | 6.--- | 6.75 | 8.50 | 6.--- |
| Mandarinen | " | - | - | - | - | - | - | - | - | - | 6.50 | 7.60 | 7.--- |
| Äpfel | " | 12.--- | 9.25 | 6.25 | 5.--- | 10.--- | 6.75 | 5.50 | 5.--- | 6.75 | 4.50 | 5.--- | 10.--- |
| <u>G e n u ß m i t t e l :</u> | | | | | | | | | | | | | |
| Tee | 1 kg | 102.50 | 102.50 | 102.50 | 102.50 | 102.50 | 102.50 | 102.50 | 102.50 | 102.50 | 102.50 | 102.50 | 102.50 |
| Kakao | " | 48.--- | 54.80 | 50.--- | 46.--- | 49.60 | 53.--- | 48.--- | 43.--- | 54.80 | 53.--- | 46.--- | 42.--- |
| Bohnenkaffee gebr. | " | 108.--- | 94.--- | 88.--- | 83.--- | 108.--- | 90.--- | 83.--- | 83.--- | 96.--- | 90.--- | 86.--- | 83.--- |
| Feigenkaffee | " | 15.90 | 15.90 | 17.60 | 17.60 | 17.--- | 15.90 | 17.60 | 17.60 | 15.90 | 17.60 | 17.60 | 17.60 |
| Honig | " | 33.50 | 32.--- | 32.--- | 32.--- | 32.--- | 32.--- | 32.--- | 32.--- | 32.--- | 32.--- | 32.--- | 31.50 |
| Rum | 1 l | 24.50 | 20.--- | 20.--- | 20.--- | 21.90 | 20.--- | 20.--- | 20.--- | 20.--- | 20.--- | 20.--- | 20.--- |
| Schokolade | 1 kg | 60.--- | 40.--- | 34.40 | 31.60 | 48.--- | 38.70 | 31.60 | 31.60 | 44.60 | 37.20 | 31.60 | 31.60 |
| Bier, hell | 1 l | 4.20 | 4.40 | 5.--- | 5.05 | 4.70 | 4.40 | 5.--- | 5.55 | 3.40 | 4.50 | 5.--- | 5.55 |
| Wein, weiß | " | 18.--- | 20.--- | 13.--- | 22.15 | 18.--- | 18.70 | 20.--- | 22.15 | 17.--- | 13.50 | 22.15 | 25.--- |
| Wein, rot | " | 20.--- | 22.--- | 17.--- | 20.35 | 20.--- | 17.60 | 20.--- | 20.35 | 23.--- | 17.--- | 20.35 | 23.--- |
| Branntwein | 7/10 l | 42.90 | 44.60 | 44.60 | 33.--- | 42.90 | 44.60 | 38.--- | 36.70 | 44.60 | 44.60 | 44.60 | 40.--- |
| Mandeln | 1 kg | 37.--- | 43.20 | 80.--- | 68.--- | 40.--- | 52.--- | - | 68.--- | 40.--- | 64.--- | 84.--- | 39.20 |
| Mohn | " | 18.80 | 24.--- | 22.--- | 22.--- | 19.50 | 22.--- | 22.--- | 22.--- | 24.--- | 22.--- | 22.--- | 22.--- |
| Rollmops | " | 20.--- | 20.--- | 22.--- | 25.--- | 20.--- | 20.--- | 22.--- | 25.--- | 20.--- | 22.--- | 26.--- | 25.--- |
| Zwetschken, gedörnt | " | 15.--- | 12.90 | 11.60 | 15.--- | 16.40 | 11.--- | - | 15.--- | 12.90 | 10.--- | 15.--- | 13.20 |
| Zimtrinde | " | 55.--- | 60.--- | 60.--- | 60.--- | 50.--- | 60.--- | 60.--- | 60.--- | 60.--- | 60.--- | 60.--- | 60.--- |
| Rosinen | " | 11.20 | 9.80 | 12.80 | 14.--- | 11.60 | 10.40 | 15.20 | 14.--- | 10.--- | 12.40 | 14.--- | 14.--- |
| Powidl | " | 15.40 | 12.--- | 12.--- | 13.--- | 12.75 | 12.--- | 12.--- | 13.--- | 12.--- | 12.--- | 13.--- | 13.--- |
| Kognak inl. | 1 l | 42.90 | 38.--- | 38.--- | 38.--- | 77.--- | 38.--- | 38.--- | 40.--- | 38.--- | 38.--- | 38.--- | 40.--- |
| Sardinen | 1 Dose 125 g | 7.70 | 4.05 | 4.--- | 5.20 | 4.05 | 3.95 | 4.70 | 4.15 | 4.17 | 4.25 | 5.20 | 4.15 |
| <u>B r e n n s t ö f f e :</u> | | | | | | | | | | | | | |
| Holz, gesplt., weich | 1 m ³ | 188.20 | 204.--- | 239.50 | 239.50 | 188.20 | 239.50 | 239.50 | 239.50 | 188.20 | 239.50 | 239.50 | 239.50 |
| Holz, " , hart | " | 206.20 | 235.--- | 251.--- | 251.--- | 186.20 | 251.--- | 251.--- | 251.--- | 206.20 | 251.--- | 251.--- | 251.--- |
| Steinkohle per 100 kg | | 85.80 | 87.50 | 99.60 | 99.10 | 82.80 | 101.65 | 105.90 | 99.10 | 87.30 | 147.--- | 105.90 | 99.10 |
| Braunkohle per 100 kg | | 35.90 | 34.90 | 38.60 | 52.90 | 29.90 | 33.90 | 38.60 | 52.90 | 34.90 | 35.40 | 38.60 | 52.90 |
| Holzkohle per 100 kg | | 320.--- | 320.--- | 300.--- | 367.--- | 255.--- | 325.--- | 320.--- | 367.--- | 320.--- | 300.--- | 320.--- | 367.--- |
| Koks per 100 kg | | 110.--- | 103.50 | 112.10 | 115.50 | 105.50 | 114.90 | 112.10 | 115.50 | 102.--- | 110.40 | 112.10 | 115.50 |

Fortsetzung der Lebenshaltungskosten.

b) Bekleidung - Schuhe (Jahresverbrauch).

| Ware | Verbrauch April 1945 in Gramm, Liter, Stk. je Woche | Preis der Mengeneinheit (kg, l, Stück usw) i. Schilling | | | | | | | | | | | | |
|---|---|---|--------|--------|--------|--------|--------|--------|--------|--------|--------|--------|--------|--------|
| | | April 1945 | 1957 | | | | 1956 | | | | 1955 | | | |
| | | | März | Juni | Sept. | Dez. | März | Juni | Sept. | Dez. | März | Juni | Sept. | Dez. |
| Herrenhalbschuhe, strap. | 2 P. | 17.50 | 220.00 | 220.00 | 220.00 | 220.00 | 220.00 | 220.00 | 220.00 | 220.00 | 220.00 | 220.00 | 220.00 | 220.00 |
| Damenhalbschuhe, Pariser | 2 P. | 17.00 | 185.00 | 185.00 | 185.00 | 185.00 | 173.00 | 173.00 | 173.00 | 173.00 | 173.00 | 173.00 | 173.00 | 173.00 |
| Kinderschuhe Nr. 31-35 | 2 P. | 12.00 | 140.00 | 140.00 | 140.00 | 140.00 | 140.00 | 140.00 | 140.00 | 140.00 | 140.00 | 140.00 | 140.00 | 140.00 |
| IV. Wohnung | | | | | | | | | | | | | | |
| Mieterschutzwohnung einschl. Nebengebühr wöchentlicher Zins | - | 4.65 | 20.00 | 20.00 | 20.00 | 20.00 | 20.00 | 20.00 | 20.00 | 20.00 | 20.00 | 20.00 | 20.00 | 20.00 |
| V. Beleuchtung u. Beheizung (Jahresverbrauch) | | | | | | | | | | | | | | |
| Steinkohle | 600 kg | 0.048 | 1.04 | 1.04 | 1.04 | 1.04 | 0.940 | 0.940 | 0.940 | 0.980 | 0.858 | 0.960 | 0.960 | 0.940 |
| Koks | 600 kg | 0.059 | 1.100 | 1.100 | 1.100 | 1.100 | 0.963 | 0.963 | 0.963 | 0.963 | 0.960 | 0.963 | 0.963 | 0.963 |
| Holz, weich +) | 100 kg | 0.066 | 0.670 | 0.670 | 0.670 | 0.670 | 0.670 | 0.670 | 0.670 | 0.670 | 0.670 | 0.670 | 0.670 | 0.670 |
| Gas | 365 m ³ | 0.14) | 1.35) | 1.35) | 1.35) | 1.35) | 1.35) | 1.35) | 1.35) | 1.35) | 1.35) | 1.35) | 1.35) | 1.35) |
| | | 7.20) | 54.00) | 54.00) | 54.00) | 54.00) | 54.00) | 54.00) | 54.00) | 54.00) | 54.00) | 54.00) | 54.00) | 54.00) |
| Elektrischer Strom | 72 kWh | 0.06) | 0.42) | 0.42) | 0.42) | 0.42) | 0.42) | 0.42) | 0.42) | 0.42) | 0.42) | 0.42) | 0.42) | 0.42) |
| | | 28.80) | 144.0) | 144.0) | 144.0) | 144.0) | 144.0) | 144.0) | 144.0) | 144.0) | 144.0) | 144.0) | 144.0) | 144.0) |
| VI. Haushaltsgegenstände (Jahresverbrauch) | | | | | | | | | | | | | | |
| Kochtöpfe 2,5 l Email | 4 | 1.22 | 21.50 | 21.50 | 21.50 | 22.50 | 19.95 | 20.95 | 20.95 | 21.50 | 19.00 | 19.95 | 19.95 | 19.95 |
| Teller, Steingut 23 cm Ø | 4 | 0.25 | 5.35 | 5.35 | 5.85 | 5.85 | 4.95 | 4.95 | 5.35 | 5.35 | 4.95 | 4.95 | 4.95 | 4.95 |
| Wasserglas, gerippt | 4 | 0.17 | 2.30 | 2.30 | 2.30 | 2.30 | 2.10 | 2.10 | 2.10 | 2.10 | 2.10 | 2.10 | 2.10 | 2.10 |
| Küchenmesser | 1 | 2.50 | 17.00 | 17.00 | 17.15 | 17.50 | 16.20 | 16.20 | 16.20 | 16.20 | 14.70 | 16.20 | 16.20 | 16.20 |
| Fleischmaschine, kompl. | 1 | 5.35 | 84.00 | 84.00 | 88.20 | 88.20 | 76.00 | 76.00 | 76.00 | 84.00 | 76.00 | 76.00 | 76.00 | 76.00 |
| Bratpfanne Gr. 2,32 cm Ø | 1 | 2.64 | 39.50 | 39.50 | 39.50 | 41.40 | 37.75 | 39.63 | 39.63 | 39.50 | 35.00 | 36.75 | 36.75 | 36.75 |
| Küchentisch, gestr. | 1 | 30.00 | 420.00 | 420.00 | 420.00 | 430.00 | 420.00 | 420.00 | 420.00 | 420.00 | 420.00 | 420.00 | 420.00 | 420.00 |
| Waschbecken, Email | 1 | 1.92 | 43.50 | 43.50 | 43.50 | 45.60 | 40.95 | 43.00 | 43.00 | 43.50 | 39.00 | 40.95 | 40.95 | 40.95 |
| Eimer einf., weiß | 1 | 2.35 | 42.00 | 42.00 | 42.00 | 44.00 | 39.38 | 39.38 | 39.38 | 42.00 | 37.50 | 39.38 | 39.38 | 39.38 |
| Glühbirnen, 60 Watt | 6 | 0.75 | 5.40 | 5.40 | 5.40 | 5.40 | 5.40 | 5.40 | 5.40 | 5.40 | 5.40 | 5.40 | 5.40 | 5.40 |
| Holz-Serviertasse | 1 | 5.80 | 41.00 | 41.00 | 41.00 | 41.00 | 41.00 | 41.00 | 41.00 | 41.00 | 37.00 | 41.00 | 41.00 | 41.00 |
| VII. Reinigung u. Körperpflege (Jahresverbrauch) | | | | | | | | | | | | | | |
| Seife (Kernseife) | 26 kg | 1.71 | 12.00 | 12.00 | 13.00 | 13.00 | 12.00 | 12.00 | 12.00 | 12.00 | 11.20 | 12.00 | 12.00 | 12.00 |
| Haarschneiden | 24 mal | 0.80 | 10.00 | 10.00 | 10.00 | 10.00 | 8.00 | 8.00 | 10.00 | 10.00 | 9.00 | 7.50 | 7.50 | 8.00 |
| Brausebäder | 104 mal | 0.28 | 3.00 | 3.00 | 3.00 | 3.00 | 3.00 | 3.00 | 3.00 | 3.00 | 3.00 | 3.00 | 3.00 | 3.00 |
| VIII. Bildung u. Unterhaltung (Jahresverbrauch) | | | | | | | | | | | | | | |
| Tageszeitung, tägl. 1 | 365 | 0.07 | 1.40 | 1.40 | 1.40 | 1.40 | 1.10 | 1.10 | 1.10 | 1.10 | 1.10 | 1.10 | 1.10 | 1.10 |
| Briefe i. Fernverkehr | 24 | 0.12 | 1.50 | 1.50 | 1.50 | 1.50 | 1.50 | 1.50 | 1.50 | 1.50 | 1.50 | 1.50 | 1.50 | 1.50 |
| Fernsprechgeb. Ortsverk. | 24 | 0.10 | 1.00 | 1.00 | 1.00 | 1.00 | 1.00 | 1.00 | 1.00 | 1.00 | 1.00 | 1.00 | 1.00 | 1.00 |
| Rundfunkgebühr | 12 + 2 | 2.00 | 7.00 | 7.00 | 7.00 | 7.00 | 7.00 | 7.00 | 7.00 | 7.00 | 7.00 | 7.00 | 7.00 | 7.00 |
| Kinokarten 2. Platz | 104 | 0.80 | 7.00 | 7.00 | 7.00 | 7.00 | 6.00 | 6.00 | 7.00 | 7.00 | 5.50 | 6.00 | 6.00 | 6.00 |

+) 1 m³ = 300 kg

Fortsetzung der Lebenshaltungskosten.
Schulbedarf (Jahresverbrauch).

| Ware | Verbrauch April 1945 in Stück | Preis der Mengeneinheit (kg, l, Stück usw.) i.Schilling | | | | | | | | | | | | |
|--|-------------------------------------|---|-------|-------|-------|-------|-------|-------|-------|-------|-------|-------|-------|-------|
| | | April 1945 | 1957 | | | | 1956 | | | | 1955 | | | |
| | | | März | Juni | Sept. | Dez. | März | Juni | Sept. | Dez. | März | Juni | Sept. | Dez. |
| Heft (20 Blatt) | 20 | 0.85 | 1.30 | 1.30 | 1.30 | 1.30 | 1.20 | 1.20 | 1.20 | 1.20 | 1.20 | 1.20 | 1.20 | 1.20 |
| Bleistifte | 6 Dtz | +0.65 | 11.00 | 11.00 | 13.20 | 13.20 | 13.68 | 13.68 | 13.68 | 13.68 | 13.68 | 13.68 | 13.68 | 13.68 |
| Schulmappen(Karton- umschlag f.Hefte) | 2 | 0.55 | 10.35 | 10.35 | 10.97 | 10.97 | 10.25 | 10.25 | 10.25 | 10.25 | 10.25 | 10.25 | 10.25 | 10.25 |
| Zeichenblätter Lineal, 30 cm | 20 | 0.05 | 0.40 | 0.40 | 0.42 | 0.42 | 0.37 | 0.37 | 0.37 | 0.40 | 0.37 | 0.37 | 0.37 | 0.37 |
| Dreieck | 1 | 0.16 | 1.50 | 1.50 | 1.50 | 1.50 | 1.20 | 1.20 | 1.20 | 1.20 | 1.20 | 1.20 | 1.20 | 1.20 |
| Federhalter | 1 | 0.42 | 4.80 | 4.80 | 4.80 | 4.80 | 4.35 | 4.35 | 4.35 | 4.35 | 4.05 | 4.05 | 4.05 | 4.05 |
| | 2 | 0.08 | 1.70 | 1.70 | 1.70 | 1.70 | 1.70 | 1.70 | 1.70 | 1.70 | 1.70 | 1.70 | 1.70 | 1.70 |
| IX. Verkehrsmittel (Jahresverbrauch) | | | | | | | | | | | | | | |
| Straßenbahnfahrten - (Obus-Autobus) | 400 mal | 0.20 | 1 - 3 | 1 - 3 | 1 - 3 | 1 - 3 | 1 - 2 | 1 - 2 | 1 - 2 | 1 - 2 | 1 - 2 | 1 - 2 | 1 - 2 | 1 - 2 |
| Bahnfahrt 3. Klasse | 600 km | 0.04 | 0.25 | 0.25 | 0.25 | 0.25 | 0.25 | 0.25 | 0.25 | 0.25 | 0.25 | 0.25 | 0.25 | 0.25 |

3. Lebenshaltungskostenindex
nach dem Normalverbraucherschema für eine vierköpfige Arbeiterfamilie in Salzburg.

| Bedarfsgruppen | Aufwand in Schilling im betreffenden Monat | | | | | | | | | | | | |
|--------------------------------|--|---------|---------|---------|---------|---------|---------|---------|---------|---------|---------|---------|---------|
| | April 1945 | 1957 | | | | 1956 | | | | 1955 | | | |
| | | März | Juni | Sept. | Dez. | März | Juni | Sept. | Dez. | März | Juni | Sept. | Dez. |
| I. Nahrungsmittel | 105.00 | 1021.36 | 993.07 | 1034.67 | 1041.16 | 1048.60 | 1014.24 | 1015.19 | 1035.96 | 1047.69 | 981.44 | 989.43 | 1021.51 |
| II. Genußmittel | 24.69 | 185.71 | 188.30 | 188.30 | 188.30 | 182.71 | 182.71 | 182.71 | 182.71 | 181.67 | 181.67 | 181.68 | 182.71 |
| III. Bekleidung | 35.57 | 276.27 | 276.27 | 276.27 | 287.67 | 273.44 | 273.44 | 273.44 | 273.44 | 273.44 | 273.44 | 273.44 | 273.44 |
| IV. Wohnung | 20.00 | 86.00 | 86.00 | 86.00 | 86.00 | 86.00 | 86.00 | 86.00 | 86.00 | 86.00 | 86.00 | 86.00 | 86.00 |
| V. Beleuchtung u. Beheizung | 13.42 | 171.31 | 171.31 | 171.31 | 171.31 | 159.57 | 159.57 | 159.57 | 161.55 | 156.35 | 160.57 | 160.57 | 159.57 |
| VI. Haushaltsgegenstände | 5.12 | 69.10 | 69.10 | 69.62 | 71.25 | 66.69 | 67.77 | 67.85 | 68.97 | 65.79 | 66.70 | 66.69 | 66.69 |
| VII. Reinigung u. Körperpflege | 7.66 | 71.42 | 71.42 | 73.57 | 73.57 | 67.47 | 67.47 | 71.42 | 71.42 | 64.76 | 66.47 | 66.48 | 67.47 |
| VIII. Bildung u. Unterhaltung | 11.83 | 121.39 | 121.39 | 121.52 | 121.52 | 103.46 | 103.46 | 112.06 | 112.10 | 96.28 | 103.32 | 103.33 | 103.33 |
| IX. Verkehrsmittel | 8.61 | 78.51 | 78.52 | 78.52 | 78.52 | 59.72 | 59.72 | 59.72 | 59.72 | 59.72 | 59.72 | 59.72 | 59.72 |
| Gesamtsumme | 231.90 | 2081.07 | 2055.38 | 2099.78 | 2119.30 | 2047.66 | 2014.38 | 2027.96 | 2051.87 | 2031.70 | 1979.33 | 1987.33 | 2020.44 |

4. Lebenshaltungskosten
nach dem Normalverbraucherschema für eine vierköpfige Arbeiterfamilie i. Salzburg.

a) Wöchentlicher Aufwand.

| Bedarfsgruppen | Wöchentlicher Aufwand in Schilling | | | | | | | | | | | | |
|---------------------------|------------------------------------|--------|--------|--------|--------|--------|--------|--------|--------|--------|--------|--------|--------|
| | April 1945 | Jän. | Feb. | März | April | Mai | Juni | Juli | Aug. | Sept. | Okt. | Nov. | Dez. |
| | 1957 | | | | | | | | | | | | |
| Nahrungsmittel | 24.42 | 244.35 | 244.77 | 237.52 | 231.74 | 228.91 | 230.97 | 239.14 | 242.00 | 240.62 | 242.09 | 241.79 | 242.13 |
| Genußmittel | 5.74 | 42.49 | 43.39 | 43.19 | 43.19 | 43.19 | 43.79 | 43.79 | 43.79 | 43.79 | 43.79 | 43.79 | 43.79 |
| Bekleidung | 8.27 | 63.59 | 63.59 | 64.25 | 64.25 | 64.25 | 64.25 | 64.25 | 64.25 | 64.25 | 66.90 | 66.90 | 66.90 |
| Wohnung | 4.65 | 20.00 | 20.00 | 20.00 | 20.00 | 20.00 | 20.00 | 20.00 | 20.00 | 20.00 | 20.00 | 20.00 | 20.00 |
| Beleuchtung u. Beheizung | 3.12 | 39.15 | 39.84 | 39.84 | 39.84 | 39.84 | 39.84 | 39.84 | 39.84 | 39.84 | 39.84 | 39.84 | 39.84 |
| Haushaltsgegenstände | 1.19 | 16.07 | 16.07 | 16.07 | 16.07 | 16.07 | 16.07 | 16.19 | 16.19 | 16.19 | 16.57 | 16.57 | 16.57 |
| Reinigung u. Körperpflege | 1.78 | 16.61 | 16.61 | 16.61 | 16.61 | 16.61 | 16.61 | 16.61 | 16.61 | 17.11 | 17.11 | 17.11 | 17.11 |
| Bildung- u. Unterhaltung | 2.75 | 28.23 | 28.23 | 28.23 | 28.23 | 28.23 | 28.23 | 28.23 | 28.26 | 28.26 | 28.26 | 28.26 | 28.26 |
| Verkehrsmittel | 2.00 | 13.89 | 13.89 | 18.26 | 18.26 | 18.26 | 18.26 | 18.26 | 18.26 | 18.26 | 18.26 | 18.26 | 18.26 |
| Gesamtsumme | 53.92 | 484.38 | 486.39 | 483.97 | 478.19 | 475.36 | 478.02 | 486.31 | 489.20 | 488.32 | 492.82 | 492.52 | 492.86 |

Lebenshaltungskosten

nach dem Normalverbraucherschema für eine vierköpfige Arbeiterfamilie i. Salzburg.

a) Wöchentlicher Aufwand.

| Bedarfsgruppen | Wöchentlicher Aufwand in Schilling | | | | | | | | | | | | |
|---------------------------|------------------------------------|--------|--------|--------|--------|--------|--------|--------|--------|--------|--------|--------|--------|
| | April 1945 | Jän. | Feb. | März | April | Mai | Juni | Juli | Aug. | Sept. | Okt. | Nov. | Dez. |
| | 1956 | | | | | | | | | | | | |
| Nahrungsmittel | 24.42 | 239.07 | 241.86 | 243.86 | 233.68 | 237.07 | 235.87 | 231.50 | 232.46 | 236.09 | 240.24 | 240.63 | 240.92 |
| Genußmittel | 5.74 | 42.49 | 42.49 | 42.49 | 42.49 | 42.49 | 42.49 | 42.49 | 42.49 | 42.49 | 42.49 | 42.49 | 42.49 |
| Bekleidung | 8.27 | 63.59 | 63.59 | 63.59 | 63.59 | 63.59 | 63.59 | 63.59 | 63.59 | 63.59 | 63.59 | 63.59 | 63.59 |
| Wohnung | 4.65 | 20.00 | 20.00 | 20.00 | 20.00 | 20.00 | 20.00 | 20.00 | 20.00 | 20.00 | 20.00 | 20.00 | 20.00 |
| Beleuchtung u. Beheizung | 3.12 | 37.11 | 37.11 | 37.11 | 37.11 | 37.11 | 37.11 | 37.11 | 37.11 | 37.11 | 37.11 | 37.57 | 37.57 |
| Haushaltsgegenstände | 1.19 | 15.51 | 15.51 | 15.51 | 15.51 | 15.76 | 15.76 | 15.76 | 15.78 | 15.78 | 16.04 | 16.04 | 16.04 |
| Reinigung u. Körperpflege | 1.78 | 15.69 | 15.69 | 15.69 | 15.69 | 15.69 | 15.69 | 15.69 | 16.15 | 16.61 | 16.61 | 16.61 | 16.61 |
| Bildung- u. Unterhaltung | 2.75 | 24.03 | 24.03 | 24.06 | 24.06 | 24.06 | 24.06 | 24.06 | 26.06 | 26.06 | 26.07 | 26.07 | 26.07 |
| Verkehrsmittel | 2.00 | 13.89 | 13.89 | 13.89 | 13.89 | 13.89 | 13.89 | 13.89 | 13.89 | 13.89 | 13.89 | 13.89 | 13.89 |
| Gesamtsumme | 53.92 | 471.38 | 474.17 | 476.20 | 466.02 | 469.66 | 468.46 | 464.09 | 467.53 | 471.62 | 476.04 | 476.89 | 477.18 |

5. Lebenshaltungskosten 1957

nach dem Normalverbraucherschema für eine vierköpfige Arbeiterfamilie i. Salzburg.

b) Monatlicher Aufwand.

| Monat | Monatlicher Aufwand in S |
|---------|--------------------------|
| Jänner | 2.082,83 |
| Februar | 2.091,47 |
| März | 2.081,07 |
| April | 2.056,21 |
| Mai | 2.044,05 |
| Juni | 2.055,38 |

| Monat | Monatlicher Aufwand in S |
|-----------|--------------------------|
| Juli | 2.091,13 |
| August | 2.103,56 |
| September | 2.099,78 |
| Oktober | 2.119,12 |
| November | 2.117,83 |
| Dezember | 2.119,30 |

Lebenshaltungskosten 1956.

| Monat | Monatlicher Aufwand in S |
|---------|--------------------------|
| Jänner | 2.026,93 |
| Februar | 2.038,93 |
| März | 2.047,66 |
| April | 2.003,80 |
| Mai | 2.019,54 |
| Juni | 2.014,38 |

| Monat | Monatlicher Aufwand in S |
|-----------|--------------------------|
| Juli | 1.995,58 |
| August | 2.010,38 |
| September | 2.027,96 |
| Oktober | 2.089,97 |
| November | 2.050,62 |
| Dezember | 2.051,87 |

Lebenshaltungskosten 1955.

| Monat | Monatlicher Aufwand in S |
|---------|--------------------------|
| Jänner | 2.026,33 |
| Februar | 2.026,76 |
| März | 2.031,70 |
| April | 1.994,25 |
| Mai | 1.966,86 |
| Juni | 1.979,33 |

| Monat | Monatlicher Aufwand in S |
|-----------|--------------------------|
| Juli | 1.986,68 |
| August | 1.992,77 |
| September | 1.987,33 |
| Oktober | 1.991,76 |
| November | 2.034,42 |
| Dezember | 2.020,44 |

6. Lebenshaltungskostenindex 1951 - 1957.

Die Entwicklung der Lebenshaltungskosten nach dem Normalverbraucherschema für eine 4-köpfige Arbeiterfamilie (2 Kinder) in Salzburg, auf der Basis "Index April 1945" = 100, aufgegliedert nach den einzelnen Bedarfsgruppen lt. Berichte von der Preisbehörde beim Amte der Salzburger Landesregierung ab Juni 1951.

| Meßzahlen der Lebenshaltungskosten auf der Basis der RM-Stoppreise vom April 1945 = 100 | | | | | | | | | | | | | |
|---|--------------|---------|---------|---------|---------|---------|---------|---------|---------|---------|---------|---------|--|
| Bedarfsgruppen: | ab Juni 1951 | | | | | | | | | | | | |
| | Jän. | Feb. | März | April | Mai | Juni | Juli | Aug. | Sept. | Okt. | Nov. | Dez- | |
| Nahrungsmittel | - | - | - | - | - | 665.2 | 770.9 | 774.3 | 793.3 | 918.3 | - | 973.1 | |
| Genußmittel | - | - | - | - | - | 664.5 | 710.0 | 722.5 | 721.8 | 738.4 | - | 718.1 | |
| Bekleidung | - | - | - | - | - | 741.4 | 797.2 | 840.0 | 897.1 | 908.6 | - | 1.051.1 | |
| Wohnung | - | - | - | - | - | 207.5 | 207.5 | 207.5 | 218.3 | 218.3 | - | 320.4 | |
| Beleuchtung und Beheizung | - | - | - | - | - | 771.8 | 818.2 | 912.1 | 972.3 | 1.002.0 | - | 1.124.0 | |
| Haushaltsgegenstände | - | - | - | - | - | 872.4 | 874.4 | 894.2 | 937.8 | 937.8 | - | 1.169.7 | |
| Reinigung und Körperpflege | - | - | - | - | - | 658.1 | 668.7 | 795.9 | 795.9 | 795.9 | - | 936.5 | |
| Bildung und Unterhaltung | - | - | - | - | - | 486.7 | 492.3 | 531.3 | 577.1 | 627.3 | - | 712.4 | |
| Verkehrsmittel | - | - | - | - | - | 477.0 | 477.0 | 477.0 | 500.0 | 500.0 | - | 500.0 | |
| Gesamt - Index | - | - | - | - | - | 638.0 | 702.8 | 725.7 | 752.8 | 816.9 | - | 883.3 | |
| 1 9 5 2 | | | | | | | | | | | | | |
| Nahrungsmittel | 967.7 | 1.056.2 | 981.4 | 949.5 | 848.9 | 959.5 | 949.3 | 908.5 | 921.6 | 942.4 | 939.0 | 943.2 | |
| Genußmittel | 718.1 | 718.1 | 723.1 | 723.1 | 723.1 | 723.1 | 723.1 | 723.1 | 726.6 | 726.6 | 726.6 | 726.6 | |
| Bekleidung | 1.057.1 | 1.057.1 | 1.057.1 | 922.4 | 922.4 | 830.0 | 830.0 | 830.0 | 830.0 | 830.0 | 830.0 | 830.0 | |
| Wohnung | 320.4 | 320.4 | 320.4 | 320.4 | 320.4 | 320.4 | 320.4 | 320.4 | 322.5 | 322.5 | 322.5 | 322.5 | |
| Beleuchtung und Beheizung | 1.124.0 | 1.124.0 | 1.124.0 | 1.124.0 | 1.124.0 | 1.124.0 | 1.088.0 | 1.088.1 | 1.093.1 | 1.093.1 | 1.093.1 | 1.093.1 | |
| Haushaltsgegenstände | 1.169.7 | 1.169.7 | 1.169.7 | 1.169.7 | 1.169.7 | 1.169.7 | 1.169.7 | 1.169.7 | 1.169.7 | 1.169.7 | 1.169.7 | 1.169.7 | |
| Reinigung und Körperpflege | 869.1 | 869.1 | 869.1 | 869.1 | 869.1 | 869.1 | 785.4 | 785.4 | 785.4 | 785.4 | 785.4 | 785.4 | |
| Bildung und Unterhaltung | 706.5 | 706.5 | 706.5 | 706.5 | 706.5 | 706.5 | 706.5 | 706.5 | 706.5 | 706.5 | 706.5 | 706.5 | |
| Verkehrsmittel | 500.0 | 500.0 | 500.0 | 500.0 | 500.0 | 500.0 | 500.0 | 500.0 | 500.0 | 500.0 | 500.0 | 500.0 | |
| Gesamt - Index | 878.4 | 918.6 | 900.2 | 850.1 | 850.0 | 840.4 | 830.0 | 812.4 | 817.9 | 827.4 | 824.2 | 827.7 | |
| 1 9 5 3 | | | | | | | | | | | | | |
| Nahrungsmittel | 929.8 | 929.8 | 949.2 | 869.5 | 869.5 | 914.9 | 891.9 | 847.0 | 861.7 | 866.2 | 902.6 | 898.3 | |
| Genußmittel | 726.6 | 726.6 | 726.6 | 752.8 | 752.8 | 752.8 | 752.8 | 725.4 | 725.4 | 725.4 | 725.4 | 724.7 | |
| Bekleidung | 830.0 | 773.6 | 773.6 | 773.6 | 773.6 | 773.6 | 772.9 | 772.9 | 772.9 | 772.9 | 772.9 | 772.9 | |
| Wohnung | 322.5 | 322.5 | 322.5 | 430.0 | 430.0 | 430.0 | 430.0 | 430.0 | 430.0 | 430.0 | 430.0 | 430.0 | |
| Beleuchtung und Beheizung | 1.093.1 | 1.093.1 | 1.093.1 | 1.093.1 | 1.093.1 | 1.137.5 | 1.137.5 | 1.137.5 | 1.186.9 | 1.186.9 | 1.186.9 | 1.186.9 | |
| Haushaltsgegenstände | 1.169.7 | 1.169.7 | 1.052.1 | 1.068.1 | 1.068.1 | 1.055.5 | 1.055.5 | 1.064.7 | 1.064.7 | 1.053.8 | 1.053.8 | 1.053.8 | |
| Reinigung und Körperpflege | 759.5 | 759.5 | 759.5 | 759.5 | 759.5 | 759.5 | 759.5 | 759.5 | 759.5 | 759.5 | 759.5 | 759.5 | |
| Bildung und Unterhaltung | 708.4 | 708.4 | 708.4 | 708.4 | 708.4 | 708.4 | 708.4 | 708.4 | 708.4 | 708.4 | 708.4 | 708.4 | |
| Verkehrsmittel | 500.0 | 500.0 | 500.0 | 650.0 | 650.0 | 650.0 | 650.0 | 650.0 | 650.0 | 650.0 | 650.0 | 650.0 | |
| Gesamt - Index | 820.9 | 813.4 | 816.5 | 802.3 | 802.3 | 822.1 | 815.3 | 791.6 | 801.0 | 802.9 | 819.3 | 817.3 | |

Lebenshaltungskostenindex 1951 - 1957.

| Meßzahlen der Lebenshaltungskosten auf der Basis der RM-Stoppreise vom April 1945 = 100 | | | | | | | | | | | | | | |
|---|------------------|---------|---------|---------|---------|---------|---------|---------|---------|---------|---------|---------|---------|---------|
| Bedarfsgruppen: | | 1954 | | | | | | | | | | | | |
| | | Jän. | Feb. | März | April | Mai | Juni | Juli | Aug. | Sept. | Okt. | Nov. | Dez. | |
| Nahrungsmittel | April 1945 = 100 | 920.3 | 952.9 | 959.9 | 959.9 | 943.6 | 960.4 | 939.7 | 931.5 | 943.3 | 959.4 | 976.9 | 983.4 | |
| Genußmittel | | 735.6 | 735.6 | 735.6 | 735.6 | 767.1 | 772.3 | 772.3 | 772.3 | 772.3 | 772.3 | 772.3 | 772.3 | 772.3 |
| Bekleidung | | 772.9 | 768.9 | 768.9 | 768.9 | 768.9 | 768.9 | 768.9 | 768.9 | 768.9 | 768.9 | 768.9 | 768.9 | 768.9 |
| Wohnung | | 430.0 | 430.0 | 430.0 | 430.0 | 430.0 | 430.0 | 430.0 | 430.0 | 430.0 | 430.0 | 430.0 | 430.0 | 430.0 |
| Beleuchtung und Beheizung | | 1.117.3 | 1.117.3 | 1.117.3 | 1.117.3 | 1.117.3 | 1.096.5 | 1.096.5 | 1.096.5 | 1.096.5 | 1.096.5 | 1.096.5 | 1.096.5 | 1.165.3 |
| Haushaltsgegenstände | | 1.042.9 | 1.048.7 | 1.048.7 | 1.048.7 | 1.048.7 | 1.048.7 | 1.157.9 | 1.157.9 | 1.157.9 | 1.157.9 | 1.157.9 | 1.157.9 | 1.157.9 |
| Reinigung und Körperpflege | | 770.8 | 770.8 | 789.9 | 789.9 | 789.9 | 789.9 | 789.9 | 789.9 | 789.9 | 789.9 | 789.9 | 789.9 | 789.9 |
| Bildung und Unterhaltung | | 759.7 | 759.7 | 758.2 | 814.2 | 814.2 | 814.2 | 814.2 | 814.2 | 814.2 | 814.2 | 814.2 | 814.2 | 814.2 |
| Verkehrsmittel | | 694.5 | 694.5 | 694.5 | 694.5 | 694.5 | 694.5 | 694.5 | 694.5 | 694.5 | 694.5 | 694.5 | 694.5 | 694.5 |
| Gesamt - Index | | | 828.1 | 842.4 | 844.1 | 846.9 | 845.2 | 852.2 | 845.2 | 841.5 | 846.8 | 853.6 | 862.0 | 868.9 |
| 1955 | | | | | | | | | | | | | | |
| Nahrungsmittel | April 1945 = 100 | 984.1 | 984.5 | 997.7 | 960.4 | 925.9 | 934.6 | 941.6 | 947.2 | 942.6 | 946.5 | 986.1 | 972.8 | |
| Genußmittel | | 772.3 | 772.3 | 736.1 | 736.1 | 736.1 | 736.1 | 736.1 | 736.1 | 736.1 | 736.1 | 740.2 | 740.2 | |
| Bekleidung | | 768.9 | 768.9 | 768.9 | 768.9 | 768.9 | 768.9 | 768.9 | 768.9 | 768.9 | 768.9 | 768.9 | 768.9 | |
| Wohnung | | 430.0 | 430.0 | 430.0 | 430.0 | 430.0 | 430.0 | 430.0 | 430.0 | 430.0 | 430.0 | 430.0 | 430.0 | |
| Beleuchtung und Beheizung | | 1.165.3 | 1.165.3 | 1.165.3 | 1.165.3 | 1.178.8 | 1.196.7 | 1.196.7 | 1.196.7 | 1.196.7 | 1.196.7 | 1.189.4 | 1.189.4 | |
| Haushaltsgegenstände | | 1.285.7 | 1.285.7 | 1.285.7 | 1.285.7 | 1.285.7 | 1.303.3 | 1.303.3 | 1.303.3 | 1.303.3 | 1.303.3 | 1.303.3 | 1.303.3 | |
| Reinigung und Körperpflege | | 846.1 | 846.1 | 846.1 | 868.5 | 868.5 | 868.5 | 868.5 | 868.5 | 868.5 | 868.5 | 881.4 | 881.4 | |
| Bildung und Unterhaltung | | 814.2 | 814.2 | 814.2 | 814.2 | 874.3 | 874.3 | 874.3 | 874.3 | 874.3 | 874.3 | 874.3 | 874.3 | |
| Verkehrsmittel | | 694.5 | 694.5 | 694.5 | 694.5 | 694.5 | 694.5 | 694.5 | 694.5 | 694.5 | 694.5 | 694.5 | 694.5 | |
| Gesamt - Index | | | 873.9 | 874.1 | 874.1 | 860.1 | 848.3 | 853.6 | 856.8 | 859.4 | 857.3 | 859.0 | 877.4 | 871.4 |
| 1956 | | | | | | | | | | | | | | |
| Nahrungsmittel | April 1945 = 100 | 978.9 | 990.4 | 998.6 | 954.5 | 970.8 | 965.8 | 947.9 | 951.9 | 966.7 | 983.7 | 985.3 | 986.5 | |
| Genußmittel | | 740.2 | 740.2 | 740.2 | 740.2 | 740.2 | 720.2 | 720.2 | 720.2 | 720.2 | 720.2 | 720.2 | 720.2 | |
| Bekleidung | | 768.9 | 768.9 | 768.9 | 768.9 | 768.9 | 768.9 | 768.9 | 768.9 | 768.9 | 768.9 | 768.9 | 768.9 | |
| Wohnung | | 430.0 | 430.0 | 430.0 | 430.0 | 430.0 | 430.0 | 430.0 | 430.0 | 430.0 | 430.0 | 430.0 | 430.0 | |
| Beleuchtung und Beheizung | | 1.189.4 | 1.189.4 | 1.189.4 | 1.189.4 | 1.189.4 | 1.189.4 | 1.189.4 | 1.189.4 | 1.189.4 | 1.189.4 | 1.204.1 | 1.204.1 | |
| Haushaltsgegenstände | | 1.303.3 | 1.303.3 | 1.303.3 | 1.303.3 | 1.324.3 | 1.324.3 | 1.324.3 | 1.326.0 | 1.326.0 | 1.337.9 | 1.337.9 | 1.337.9 | |
| Reinigung und Körperpflege | | 881.4 | 881.4 | 881.4 | 881.4 | 881.4 | 881.4 | 881.4 | 907.3 | 933.1 | 933.1 | 933.1 | 933.1 | |
| Bildung und Unterhaltung | | 874.3 | 874.3 | 874.9 | 874.9 | 874.9 | 874.9 | 874.9 | 874.9 | 874.9 | 948.0 | 948.0 | 948.0 | |
| Verkehrsmittel | | 694.5 | 694.5 | 694.5 | 694.5 | 694.5 | 694.5 | 694.5 | 694.5 | 694.5 | 694.5 | 694.5 | 694.5 | |
| Gesamt - Index | | | 874.2 | 879.4 | 883.1 | 864.3 | 871.0 | 868.8 | 860.7 | 867.1 | 874.6 | 901.3 | 884.4 | 884.9 |

Fortsetzung

Lebenshaltungskostenindex 1951 - 1957.

| Meßzahlen der Lebenshaltungskosten auf der Basis der RM-Stopppreise vom April 1945 = 100 | | | | | | | | | | | | |
|--|---------|---------|---------|---------|---------|---------|---------|---------|---------|---------|---------|---------|
| Bedarfsgruppen: | 1 9 5 7 | | | | | | | | | | | |
| | Jän. | Feb. | März | April | Mai | Juni | Juli | Aug. | Sept. | Okt. | Nov. | Dez. |
| Nahrungsmittel | 1.006.0 | 1.002.3 | 970.4 | 948.9 | 937.3 | 945.8 | 979.2 | 990.9 | 985.3 | 991.3 | 990.1 | 991.5 |
| Genußmittel | 740.2 | 755.9 | 752.4 | 752.4 | 752.4 | 762.8 | 762.8 | 762.8 | 762.8 | 762.8 | 762.8 | 762.8 |
| Bekleidung | 768.9 | 768.9 | 776.9 | 776.9 | 776.9 | 776.9 | 776.9 | 776.9 | 776.9 | 776.9 | 808.9 | 808.9 |
| Wohnung | 430.0 | 430.0 | 430.0 | 430.0 | 430.0 | 430.0 | 430.0 | 430.0 | 430.0 | 430.0 | 430.0 | 430.0 |
| Beleuchtung und Beheizung | 1.254.6 | 1.277.0 | 1.277.0 | 1.277.0 | 1.277.0 | 1.277.0 | 1.277.0 | 1.277.0 | 1.277.0 | 1.277.0 | 1.277.0 | 1.277.0 |
| Haushaltungsgegenstände | 1.350.4 | 1.350.4 | 1.350.4 | 1.350.4 | 1.350.4 | 1.350.4 | 1.360.5 | 1.360.5 | 1.360.5 | 1.392.4 | 1.392.4 | 1.392.4 |
| Reinigung und Körperpflege | 933.1 | 933.1 | 933.1 | 933.1 | 933.1 | 933.1 | 933.1 | 933.1 | 961.2 | 961.2 | 961.2 | 961.2 |
| Bildung und Unterhaltung | 1.026.5 | 1.026.5 | 1.026.5 | 1.026.5 | 1.026.5 | 1.026.5 | 1.026.5 | 1.027.3 | 1.027.3 | 1.027.3 | 1.027.3 | 1.027.3 |
| Verkehrsmittel | 694.5 | 694.5 | 913.0 | 913.0 | 913.0 | 913.0 | 913.0 | 913.0 | 913.0 | 913.0 | 913.0 | 913.0 |
| Gesamt - Index | 898.3 | 902.0 | 897.5 | 884.9 | 881.6 | 886.5 | 901.9 | 907.2 | 905.6 | 913.9 | 913.4 | 914.0 |

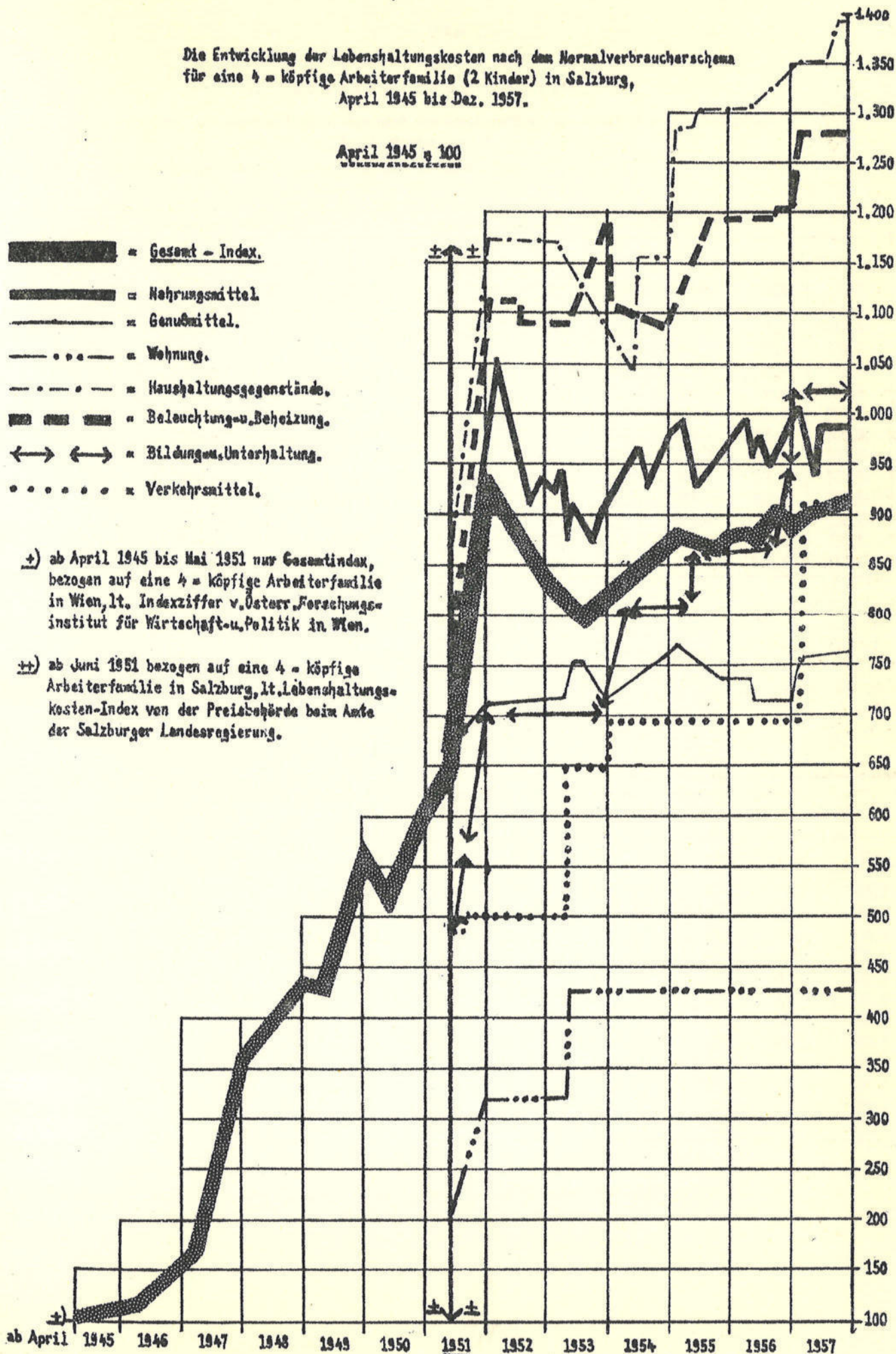
Die Entwicklung der Lebenshaltungskosten nach dem Normalverbraucherschema für eine 4-köpfige Arbeiterfamilie (2 Kinder) in Salzburg, April 1945 bis Dez. 1957.

April 1945 = 100

- █ = Gesamt-Index.
- █ = Nahrungsmittel.
- = Genussmittel.
- . . . - = Wohnung.
- . . . - = Haushaltsgegenstände.
- ▒ ▒ ▒ = Beleuchtung-u. Beheizung.
- ↔ ↔ = Bildung-u. Unterhaltung.
- = Verkehrsmittel.

±) ab April 1945 bis Mai 1951 nur Gesamtindex, bezogen auf eine 4-köpfige Arbeiterfamilie in Wien, lt. Indexziffer v. Österr. Forschungsinstitut für Wirtschaft-u. Politik in Wien.

±±) ab Juni 1951 bezogen auf eine 4-köpfige Arbeiterfamilie in Salzburg, lt. Lebenshaltungskosten-Index von der Preisbehörde beim Amte der Salzburger Landesregierung.



7. Lebenshaltungskosten.

Entwicklung der Lebenshaltungskosten nach dem Normalverbraucher-Schema für eine 4-köpfige Arbeiterfamilie (2 Kinder) in Wien.

a) Maßzahlen der Lebenshaltungskosten auf der Basis Index III/v.

(+) März 1938 = 100

| Gesamtindex-Maßzahlen in % auf der Basis der Schillingpreise vom März 1938 | | | | | | | | | | | |
|--|----------|-------|-------|-------|-------|-------|-------|-------|-------|-------|-------|
| M o n e t | im Jahre | | | | | | | | | | |
| | 1938 | 1948 | 1949 | 1950 | 1951 | 1952 | 1953 | 1954 | 1955 | 1956 | 1957 |
| Jänner | | 305.5 | 369.7 | 472.0 | 519.4 | 708.2 | 692.0 | 693.4 | 697.2 | 706.6 | 743.4 |
| Februar | | 305.6 | 366.5 | 459.6 | 522.0 | 701.6 | 688.4 | 694.1 | 694.7 | 728.9 | 737.7 |
| März (+) = | 100 % | 312.3 | 364.5 | 452.6 | 538.6 | 698.1 | 672.6 | 685.6 | 688.9 | 734.6 | 726.9 |
| April = | 117 % | 309.5 | 363.4 | 445.4 | 530.8 | 684.9 | 632.6 | 689.4 | 678.7 | 708.4 | 709.5 |
| Mai | | 308.8 | 363.0 | 439.8 | 532.8 | 686.7 | 630.5 | 678.9 | 663.1 | 684.8 | 701.7 |
| Juni | | 307.4 | 432.2 | 454.0 | 555.4 | 711.0 | 648.2 | 676.5 | 679.1 | 705.5 | 709.9 |
| Juli | | 304.3 | 432.5 | 455.1 | 608.5 | 694.3 | 639.7 | 676.4 | 687.9 | 707.0 | 730.5 |
| August | | 304.3 | 428.2 | 447.0 | 637.4 | 687.5 | 651.4 | 674.5 | 687.8 | 706.9 | 733.7 |
| September | | 303.3 | 438.3 | 459.8 | 638.5 | 691.6 | 652.9 | 668.8 | 687.1 | 700.9 | 732.5 |
| Oktober | | 359.4 | 443.0 | 491.0 | 666.7 | 694.2 | 661.7 | 682.2 | 689.3 | 711.4 | 732.2 |
| November | | 366.1 | 460.7 | 499.9 | 680.4 | 692.3 | 663.7 | 684.0 | 695.5 | 722.5 | 731.1 |
| Dezember | | 367.6 | 475.8 | 508.3 | 706.8 | 699.9 | 667.0 | 686.8 | 705.2 | 725.6 | 742.4 |

b) Maßzahlen der Lebenshaltungskosten auf der Basis Index IV/v.

(+) April 1945 = 100

| Gesamtindex-Maßzahlen in % auf der Basis der RM-Stoppreise vom April 1945 | | | | | | | | | | | |
|---|----------|-------|-------|-------|-------|-------|-------|-------|-------|-------|-------|
| M o n e t | im Jahre | | | | | | | | | | |
| | 1945 | 1948 | 1949 | 1950 | 1951 | 1952 | 1953 | 1954 | 1955 | 1956 | 1957 |
| Jänner | | 359.6 | 435.1 | 555.6 | 611.3 | 833.5 | 814.5 | 816.1 | 820.7 | 831.7 | 875.0 |
| Februar | | 359.7 | 431.3 | 540.6 | 614.4 | 825.8 | 810.3 | 817.0 | 817.7 | 857.9 | 868.3 |
| März | | 367.6 | 429.0 | 532.7 | 634.0 | 821.6 | 791.6 | 807.0 | 810.9 | 864.6 | 855.5 |
| April +) = | 100 % | 364.3 | 427.8 | 524.2 | 624.8 | 806.1 | 744.5 | 811.4 | 798.8 | 833.8 | 835.1 |
| Mai | | 363.5 | 427.3 | 517.7 | 627.1 | 808.2 | 742.1 | 799.1 | 780.5 | 805.9 | 825.9 |
| Juni | | 361.8 | 508.6 | 534.3 | 653.7 | 836.8 | 762.9 | 796.3 | 799.2 | 830.4 | 835.6 |
| Juli | | 358.2 | 509.1 | 535.6 | 716.2 | 817.1 | 752.9 | 796.1 | 809.6 | 832.2 | 859.8 |
| August | | 358.1 | 504.0 | 526.1 | 750.2 | 809.2 | 766.6 | 793.9 | 809.6 | 832.0 | 863.6 |
| September | | 357.0 | 515.9 | 541.2 | 751.5 | 814.0 | 768.5 | 787.2 | 808.7 | 824.9 | 862.2 |
| Oktober | | 423.0 | 521.4 | 577.9 | 784.7 | 817.1 | 778.8 | 803.0 | 811.3 | 837.3 | 861.8 |
| November | | 430.8 | 542.3 | 588.4 | 800.8 | 814.9 | 781.2 | 805.0 | 818.6 | 850.4 | 860.5 |
| Dezember | | 432.6 | 560.0 | 598.3 | 832.0 | 823.8 | 785.0 | 808.3 | 830.1 | 854.0 | 873.8 |

+) Quelle: "Berichte u. Informationen", herausgegeben v. Österr. Forschungsinstitut für Wirtschaft u. Politik, Heft Nr. 498 vom 3.2./56 und Heft Nr. 602 vom 31.1./58

8. Gehalts- u. Lohnbezüge

für öffentliche Bedienstete beim Amte d. Salzburger Landesregierung.
(verheiratet, 2 Kinder)

| Verwendungs-, Bezugs- bzw. Entlohnungsgruppe, Gehalts- bzw. Entlohnungsstufe | Nettobezüge monatlich (in Schilling) | | | |
|--|--------------------------------------|--------------------------------|--------------------------------|------------------------|
| | April 1945 | Jänner | Juni 1957 | Dezember |
| <u>I. Beamte:</u> Akademiker (höh. Dienst) VII/1 | 753.70 | 4.567.20 | 4.567.20 | 4.567.20 |
| Akademiker (höh. Dienst od. geh. Fachd.) V/2 | 514.50 | 3.380.80 | 3.380.80 | 3.380.80 |
| Nichtakademiker (Fachdienst) C/II/1 | 300.60 | 2.194.10 | 2.194.10 | 2.194.10 |
| <u>II. Vertragsbedienstete:</u> Angestellte (geh. Fachdienst) I/b/8 | 322.14 | 2.524.98 | 2.524.98 | 2.524.98 |
| Angestellte (Fachdienst) I/c/7 | 290.03 | 2.231.88 | 2.231.88 | 2.231.88 |
| <u>Arbeiter:</u> (Facharbeiter) II/3/5 | 295.88 | (1.764.98) ((1.828.87)) | (1.764.98) ((1.828.87)) | 1.764.98 (1.828.87) |
| <u>Arbeiter:</u> (Nichtfacharbeiter) II/4/5 | 263.34 | 1.732.91 | 1.732.91 | 1.732.91 |
| Monatlicher Aufwand zur Bestreitung der Lebenshaltungskosten f. Lohn- u. Gehaltsem- pänger (f. 2 Erw., u. 2 Kinder) i. Schilling | 231.90 | 2.082.83 | 2.055.38 | 2.119.30 |

Gehalts- u. Lohnbezüge

für öffentliche Bedienstete beim Amte d. Salzburger Landesregierung
(verheiratet, 2 Kinder)

| Verwendungs-, Bezugs- bzw. Entlohnungsgruppe, Gehalts- bzw. Entlohnungsstufe | Nettobezüge monatlich (in Schilling) | | | |
|---|--------------------------------------|----------|--------------|----------|
| | April 1945 | Jänner | Juni 1956 | Dezember |
| <u>I. Beamte:</u> Akademiker (höh. Dienst) VII/1 | 753.70 | 3.793.70 | 4.069.10 | 4.069.10 |
| Akademiker (höh. Dienst od. geh. Fachd.) V/2 | 514.50 | 2.776.10 | 3.002.70 | 3.002.70 |
| Nichtakademiker (Fachdienst) C/II/1 | 300.60 | 1.820.90 | 1.937.50 | 1.937.50 |
| <u>II. Vertragsbedienstete:</u> Angestellte (geh. Fachdienst) I/b/8 | 322.14 | 2.000.88 | 2.227.17 | 2.227.17 |
| Angestellte (Fachdienst) I/c/7 | 290.03 | 1.842.04 | 1.972.70 | 1.972.70 |
| <u>Arbeiter:</u> (Facharbeiter) II/3/5 | 295.88 | 1.828.87 | 1.828.87 | 1.828.87 |
| <u>Arbeiter:</u> (Nichtfacharbeiter) II/4/5 | 263.34 | 1.667.80 | 1.675.41 | 1.675.41 |
| Monatlicher Aufwand zur Bestreitung der Lebenshaltungskosten f. Lohn- u. Gehaltsem- pänger (f. 2 Erw. u. 2 Kinder) i. Schilling | 231.90 | 2.026.93 | 2.014.38 | 2.051.87 |

9. Gehalts- u. Lohnindex

a) für öffentl. Bedienstete beim Amte der Salzburger Landesregierung.
(verheiratet, 2 Kinder)

| Öffentliche Bedienstete | April 1945 = 100 | | | | | | | | | | | |
|--|------------------|----------------|----------------|----------------|----------------|----------------|----------------|----------------|----------------|----------------|----------------|----------------|
| | Jän. | Feb. | März | April | Mai | Juni | Juli | Aug. | Sept. | Okt. | Nov. | Dez. |
| | Index 1957 | | | | | | | | | | | |
| <u>Beamte:</u> | | | | | | | | | | | | |
| Akademiker (höh.Dienst) VI/1 | 605.9 | 605.9 | 605.9 | 605.9 | 605.9 | 605.9 | 605.9 | 605.9 | 605.9 | 605.9 | 605.9 | 605.9 |
| Akademiker (höh.Dienst od.geh.Fachd.)V/2 | 657.1 | 657.1 | 657.1 | 657.1 | 657.1 | 657.1 | 657.1 | 657.1 | 657.1 | 657.1 | 657.1 | 657.1 |
| Nichtakademiker (Fachdienst) C/II/1 | 729.9 | 729.9 | 729.9 | 729.9 | 729.9 | 729.9 | 729.9 | 729.9 | 729.9 | 729.9 | 729.9 | 729.9 |
| <u>Vertragsbedienstete:</u> | | | | | | | | | | | | |
| Angestellte (Fachdienst geh.) I/b/8 | 783.8 | 783.8 | 783.8 | 783.8 | 783.8 | 783.8 | 783.8 | 783.8 | 783.8 | 783.8 | 783.8 | 783.8 |
| Angestellte (Fachdienst) I/c/7 | 769.5 | 769.5 | 769.5 | 769.5 | 769.5 | 769.5 | 769.5 | 769.5 | 769.5 | 769.5 | 769.5 | 769.5 |
| <u>Arbeiter:</u> | | | | | | | | | | | | |
| Facharbeiter II/3/5 | 596.5 618.1 | 596.5 618.1 | 596.5 618.1 | 596.5 618.1 | 596.5 618.1 | 596.5 618.1 | 596.5 618.1 | 596.5 618.1 | 596.5 618.1 | 596.5 618.1 | 596.5 618.1 | 596.5 618.1 |
| Nichtfacharbeiter II/4/5 | 658.0 | 658.0 | 658.0 | 658.0 | 658.0 | 658.0 | 658.0 | 658.0 | 658.0 | 658.0 | 658.0 | 658.0 |

Lohnindex

b) für Arbeiter (verh.mit 2 Kinder) lt.Monatsbericht des Institutes für Wirtschaftsforschung in Wien.
(Aus Industrie und Gewerbe).

| Arbeiter in Industrie u. Gewerbe | April 1945 = 100 | | | | | | | | | | | | |
|----------------------------------|------------------|--------|--------|--------|--------|--------|--------|--------|--------|--------|--------|--------|--------|
| | Okt. 1951 | Jän. | Feb. | März | April | Mai | Juni | Juli | Aug. | Sept. | Okt. | Nov. | Dez. |
| | Index 1957 | | | | | | | | | | | | |
| Facharbeiter | 608.8 | 756.6 | 757.9 | 757.9 | 757.9 | 757.9 | 759.5 | 759.6 | 759.5 | 759.5 | 759.5 | 759.5 | 759.5 |
| Hilfsarbeiter | 826.4 | 1000.9 | 1011.9 | 1011.9 | 1011.9 | 1011.9 | 1012.9 | 1012.9 | 1012.9 | 1012.9 | 1012.9 | 1012.9 | 1012.9 |
| Arbeiterinnen | 766.4 | 883.4 | 883.4 | 883.4 | 883.4 | 883.4 | 893.7 | 893.7 | 893.7 | 893.7 | 893.7 | 893.7 | 893.7 |
| Insgesamt | 705.5 | 852.3 | 853.5 | 853.5 | 853.5 | 853.5 | 857.5 | 857.5 | 857.5 | 857.5 | 857.5 | 857.5 | 857.5 |
| Vergleichszahlen | | | | | | | | | | | | | |
| Insgesamt v.Jahr 1956 | - | 812.7 | 826.8 | 826.8 | 826.8 | 826.8 | 826.8 | 826.8 | 828.0 | 828.0 | 832.3 | 822.3 | 851.9 |
| Insgesamt v.Jahr 1955 | - | 777.8 | 777.8 | 778.7 | 778.7 | 778.7 | 779.0 | 792.6 | 792.6 | 785.2 | 785.2 | 785.2 | 789.2 |

10. Gesamt-Lebenshaltungskostenindex
nach dem Normalverbraucherschema für eine vierköpfige Arbeiterfamilie in Salzburg.

| Jahr | April 1945 = 100 | | | | | | | | | | | |
|------------|------------------|-------|-------|-------|-------|-------|-------|-------|-------|-------|-------|-------|
| | Jän. | Feb. | März | April | Mai | Juni | Juli | Aug. | Sept. | Okt. | Nov. | Dez. |
| | Index 1957 | | | | | | | | | | | |
| Index 1957 | 898.3 | 902.0 | 897.5 | 884.9 | 881.6 | 886.5 | 901.9 | 907.2 | 905.6 | 913.9 | 913.4 | 914.0 |
| Index 1956 | 874.2 | 879.4 | 883.1 | 864.3 | 871.0 | 868.8 | 860.7 | 867.1 | 874.6 | 882.8 | 884.4 | 884.9 |
| Index 1955 | 873.9 | 874.1 | 874.1 | 860.1 | 848.3 | 853.6 | 856.8 | 859.4 | 857.3 | 859.0 | 877.4 | 871.4 |

XVI. Unterricht und Bildung.

1. Schulen.

a) Öffentl.Volksschulen.

| Schulen | Schuljahr 1957/58 | | | Schuljahr 1956/57 | | | Schuljahr 1955/56 | | | Schuljahr 1954/55 | | |
|------------------------------|-------------------|--------|---------|-------------------|--------|---------|-------------------|--------|---------|-------------------|--------|---------|
| | Knaben | Mädch. | Insges. | Knaben | Mädch. | Insges. | Knaben | Mädch. | Insges. | Knaben | Mädch. | Insges. |
| Knaben-Volksschule St.Andrä | 241 | - | 241 | 250 | - | 250 | 271 | - | 271 | 257 | - | 257 |
| " " Frz.Josef-Kai | 317 | - | 317 | 362 | - | 362 | 351 | - | 351 | 360 | - | 360 |
| " " Maxglan | 298 | - | 298 | 320 | - | 320 | 341 | - | 341 | 340 | - | 340 |
| Mädchen-Volksschule St.Andrä | - | 404 | 404 | - | 431 | 431 | - | 411 | 411 | - | 349 | 349 |
| " " Griesgasse | 23 | 94 | 117 | - | 99 | 99 | - | 122 | 122 | - | 127 | 127 |
| " " Maxglan | - | 332 | 332 | - | 292 | 292 | - | 338 | 338 | - | 355 | 355 |
| Volksschule Aigen | 93 | 88 | 181 | 93 | 93 | 186 | 105 | 98 | 203 | 106 | 93 | 199 |
| " Gnißl | 240 | 193 | 433 | 260 | 217 | 477 | 280 | 236 | 516 | 285 | 248 | 533 |
| " Itzling | 201 | 175 | 376 | 195 | 179 | 374 | 206 | 193 | 399 | 197 | 197 | 394 |
| " Lehen | 244 | 227 | 471 | 262 | 238 | 500 | 268 | 258 | 526 | 255 | 234 | 489 |
| " Leopoldskron-Moos | 62 | 73 | 135 | 69 | 71 | 140 | 68 | 72 | 140 | 77 | 70 | 147 |
| " Liefering | 221 | 229 | 450 | 245 | 232 | 477 | 244 | 239 | 483 | 244 | 238 | 482 |
| " Morzg | 103 | 87 | 190 | 124 | 114 | 238 | 128 | 133 | 261 | 121 | 140 | 261 |
| " Mülln | 246 | 237 | 483 | 253 | 248 | 501 | 235 | 209 | 444 | 233 | 200 | 433 |
| " Nonntal | 261 | 262 | 523 | 286 | 268 | 554 | 296 | 283 | 579 | 286 | 267 | 553 |
| " Parsch | 122 | 94 | 216 | 135 | 93 | 228 | 145 | 115 | 260 | 155 | 114 | 269 |
| " Plainstraße | 121 | 112 | 233 | 139 | 120 | 259 | 169 | 128 | 297 | 189 | 133 | 322 |
| Z u s a m m e n | 2.793 | 2.607 | 5.400 | 2.993 | 2.695 | 5.688 | 3.107 | 2.835 | 5.942 | 3.105 | 2.765 | 5.870 |

b) Öffentl.Hauptschulen.

| | | | | | | | | | | | | |
|----------------------------------|-------|-------|-------|-------|-------|-------|-------|-------|-------|-------|-------|-------|
| Knaben-Hauptschule Frz.Josef-Kai | 713 | - | 713 | 708 | - | 708 | 788 | - | 788 | 954 | - | 954 |
| " " Haydnstraße | 396 | - | 396 | 445 | - | 445 | 444 | - | 444 | 555 | - | 555 |
| " " Maxglan | 347 | - | 347 | 329 | - | 329 | 428 | - | 428 | 489 | - | 489 |
| " " Plainstraße | 455 | - | 455 | 457 | - | 457 | 484 | - | 484 | 552 | - | 552 |
| Mädchen-Hauptschule Griesgasse | - | 392 | 392 | - | 459 | 459 | - | 494 | 494 | - | 529 | 529 |
| " " Hub,Sattler-G. | - | 534 | 534 | - | 557 | 557 | - | 642 | 642 | - | 753 | 753 |
| " " Maxglan | - | 389 | 389 | - | 402 | 402 | - | 473 | 473 | - | 540 | 540 |
| " " Nonntal | - | 467 | 467 | - | 542 | 542 | - | 580 | 580 | - | 624 | 624 |
| Allgem.Hauptschule Gnißl | 136 | 144 | 280 | 117 | 115 | 232 | 103 | 99 | 202 | 125 | 81 | 206 |
| Z u s a m m e n | 2.047 | 1.926 | 3.973 | 2.056 | 2.075 | 4.131 | 2.247 | 2.288 | 4.535 | 2.675 | 2.527 | 5.202 |

c) Öffentl.Sonderschulen.

| | | | | | | | | | | | | |
|-------------------------------|-----|-----|-----|-----|-----|-----|-----|-----|-----|-----|-----|-----|
| Hilfsschulen | 99 | 73 | 172 | 77 | 57 | 134 | 83 | 60 | 143 | 71 | 57 | 128 |
| Mädchen-Volksschule St.Josef. | - | 44 | 44 | - | 44 | 44 | - | 42 | 42 | - | 58 | 58 |
| Schule für Taubstumme | 41 | 44 | 85 | 42 | 42 | 84 | 42 | 44 | 86 | 47 | 41 | 88 |
| Z u s a m m e n | 140 | 161 | 301 | 119 | 143 | 262 | 125 | 146 | 271 | 118 | 156 | 274 |

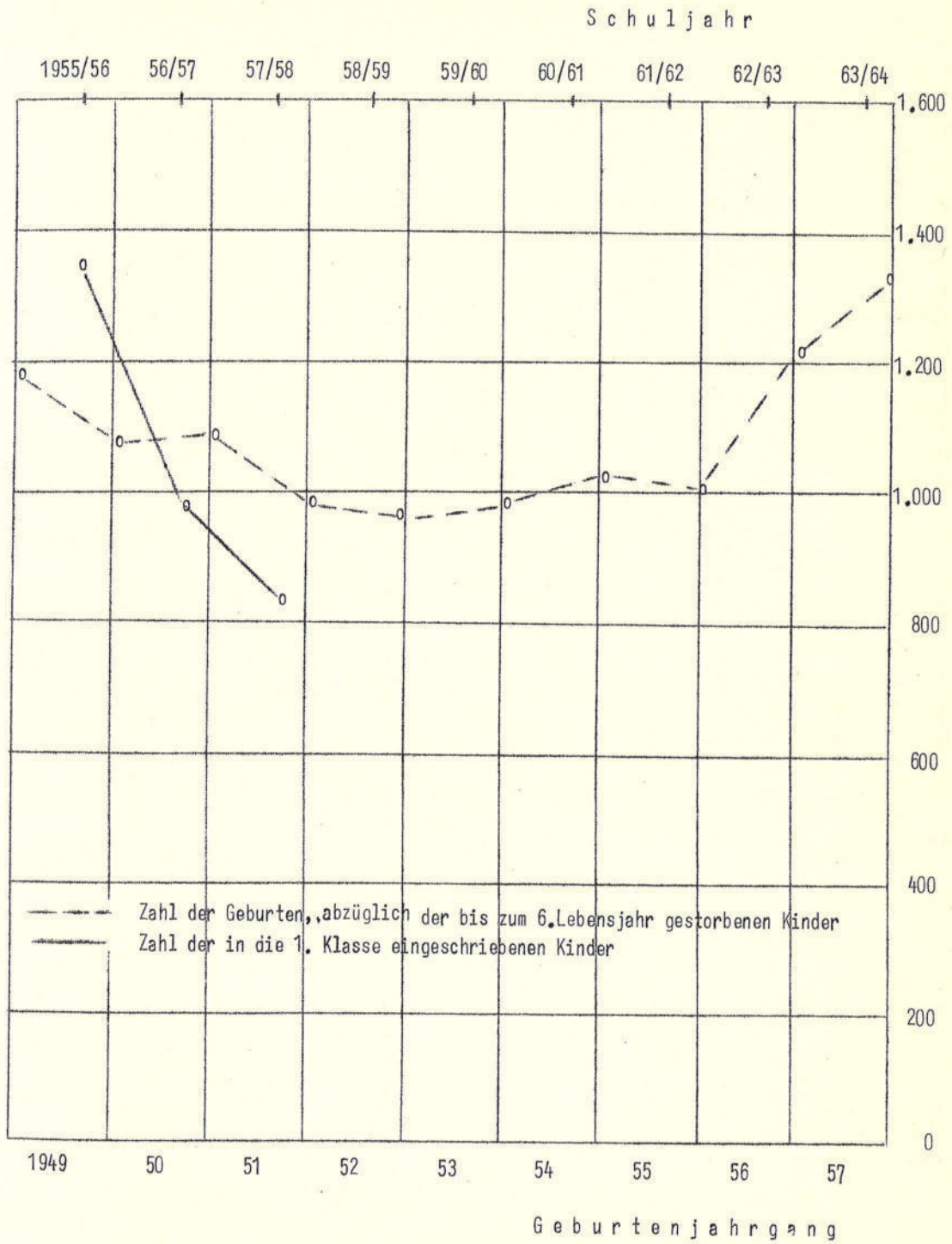
d) Private Schulen.

| | | | | | | | | | | | | |
|------------------------------------|---|-----|-----|---|-----|-----|---|-----|-----|---|-----|-----|
| Mädchen-Volksschule-Schulschw. St. | - | 175 | 175 | - | 178 | 178 | - | 174 | 174 | - | 179 | 179 |
| " -Hauptschule- | - | 190 | 190 | - | 198 | 198 | - | 174 | 174 | - | 241 | 241 |
| Z u s a m m e n | - | 365 | 365 | - | 376 | 376 | - | 348 | 348 | - | 420 | 420 |

e) Übungsschulen.

| | | | | | | | | | | | | |
|--|-------|-------|--------|-------|-------|--------|-------|-------|--------|-------|-------|--------|
| Übungsschule d.Lehrerbilgs.Anst. | 165 | - | 165 | 171 | - | 171 | 132 | - | 132 | 139 | - | 139 |
| Übungssch.d.Lehrerinnenbildgs.Anst. | - | 138 | 138 | - | 122 | 122 | - | 148 | 148 | - | 137 | 137 |
| Übungssch.d.Lehrerinnenb.Anst.d. Ursulinen | - | 21 | 21 | - | - | - | - | - | - | - | - | - |
| Z u s a m m e n | 165 | 159 | 324 | 171 | 122 | 293 | 132 | 148 | 280 | 139 | 137 | 276 |
| I n s g e s a m t | 5.145 | 5.218 | 10.363 | 5.339 | 5.411 | 10.750 | 5.611 | 5.765 | 11.376 | 6.037 | 6.005 | 12.042 |

Zu erwartende u. tatsächliche Zahl der neueintretenden Volksschüler.



f) Gesamtübersicht über die Pflichtschulen, im Schuljahr 1957/58.

| Bezeichnung | Anzahl der Schulen | Anzahl der Klassen | Verfügbare Klassenzimmer | Lehrkräfte +) | | | Handarb. Lehrkräfte | Anzahl der Schüler |
|--|--------------------|--------------------|--------------------------|---------------|------------|------------|---------------------|--------------------|
| | | | | Lehrer | | | | |
| | | | | männl. | weibl. | Zusammen | | |
| a) Öffentliche Volksschulen: | | | | | | | | |
| 1. Knaben-Volksschule St. Andrä | 1 | 8 | 4 | 7 | 1 | 8 | - | 241 |
| 2. " " Franz-Josef-Kai | 1 | 10 | 5 | 9 | 1 | 10 | - | 317 |
| 3. " " Maxglan | 1 | 9 | 8 | 8 | 1 | 9 | - | 298 |
| 4. Mädchen-Volksschule St. Andrä | 1 | 13 | 7 | - | 14 | 14 | 2 | 404 |
| 5. " " Griesgasse | 1 | 4 | 3 | - | 4 | 4 | - | 117 |
| 6. " " Maxglan | 1 | 10 | 7 | - | 10 | 10 | 1 | 332 |
| 7. Volksschule Aigen | 1 | 5 | 5 | 3 | 2 | 5 | - | 181 |
| 8. " Gnigl | 1 | 13 | 8 | 5 | 9 | 14 | 1 | 433 |
| 9. " Itzling | 1 | 12 | 9 | 5 | 7 | 12 | 1 | 376 |
| 10. " Lehen | 1 | 12 | 6 | 5 | 7 | 12 | 1 | 471 |
| 11. " Leopoldskron-Moos | 1 | 5 | 3 | 2 | 3 | 5 | - | 135 |
| 12. " Lieferung | 1 | 14 | 7 | 7 | 8 | 15 | 1 | 450 |
| 13. " Morzg | 1 | 7 | 8 | 3 | 4 | 7 | - | 190 |
| 14. " Mülln | 1 | 13 | 8 | 5 | 9 | 14 | 1 | 483 |
| 15. " Nonntal | 1 | 16 | 9 | 7 | 10 | 17 | 1 | 523 |
| 16. " Parsch | 1 | 8 | 5 | 2 | 6 | 8 | - | 216 |
| 17. " Plainstraße | 1 | 8 | 5 | 4 | 4 | 8 | - | 233 |
| Zusammen | 17 | 167 | 107 | 72 | 100 | 172 | 9 | 5.400 |
| b) Öffentliche Hauptschulen: | | | | | | | | |
| 1. Knaben-Hauptschule Franz-Josef-Kai | 1 | 20 | 10 | 26 | 3 | 29 | - | 713 |
| 2. " " Haydnstraße | 1 | 12 | 9 | 15 | 1 | 16 | - | 396 |
| 3. " " Maxglan | 1 | 12 | 12 | 15 | 1 | 16 | - | 347 |
| 4. " " Plainstraße | 1 | 15 | 10 | 18 | 2 | 20 | - | 455 |
| 5. Mädchen-Hauptschule Griesgasse | 1 | 12 | 7 | - | 15 | 15 | 2 | 392 |
| 6. " " Hubert-Sattler-G. | 1 | 16 | 11 | - | 19 | 19 | 3 | 534 |
| 7. " " Maxglan | 1 | 13 | 13 | - | 16 | 16 | 2 | 389 |
| 8. " " Nonntal | 1 | 14 | 13 | - | 17 | 17 | 2 | 467 |
| 9. Allgem. Hauptschule Gnigl | 1 | 9 | 7 | 6 | 5 | 11 | - | 280 |
| Zusammen | 9 | 123 | 92 | 80 | 79 | 159 | 9 | 3.973 |
| c) Öffentliche Sonderschulen: | | | | | | | | |
| 1. Hilfsschulen | 1 | 10 | 5 | 8 | 6 | 14 | 1 | 172 |
| 2. Mädchen-Volksschule St. Josef | 1 | 3 | 3 | - | 3 | 3 | 1 | 44 |
| 3. Schule für Taubstumme | 1 | 9 | 9 | 7 | 3 | 10 | - | 85 |
| Zusammen | 3 | 22 | 17 | 15 | 12 | 27 | 2 | 301 |
| d) Private Schulen: | | | | | | | | |
| 1. Mädchen-Volksschule-Schulschwestern | 1 | 4 | 4 | - | 4 | 4 | - | 175 |
| 2. Mädchen-Hauptschule-Schulschwestern | 1 | 4 | 4 | - | 8 | 8 | 3 | 190 |
| Zusammen | 2 | 8 | 8 | - | 12 | 12 | 3 | 365 |
| e) Übungsschulen: | | | | | | | | |
| 1. Übungsschule d. Lehrerbildungs-Anst. | 1 | 6 | 6 | 1.) - | - | - | - | 165 |
| 2. Übungsschule d. Lehrerinnenbildgs. A. | 1 | 5 | 5 | 2.) - | - | - | - | 138 |
| 3. Übungsschule d. Ursulinen | 1 | 1 | 1 | 3.) - | - | - | - | 21 |
| Zusammen | 3 | 12 | 12 | - | - | - | - | 324 |
| Insgesamt | 34 | 332 | 236 | 167 | 203 | 370 | 23 | 10.363 |

+) ohne Religionslehrer.

1.) Lehrkräfte aus dem Stand der Bundeslehrerbildungsanstalt.

2.) " " " " Bundeslehrerinnenbildungsanstalt.

3.) " " " " des Mädchenrealgymnasiums der Ursulinen.

g) Sonstige Unterrichtsanstalten.

Anzahl der Klassen, Lehrkräfte und Schüler.

| Bezeichnung | Klassen | Lehrkräfte | | | Schüler bzw. Hörer | | | |
|--|------------|------------|------------|------------|--------------------|--------------|---------------------|-----|
| | | männl. | weibl. | zusammen | männl. | weibl. | zusammen | |
| I. Allgemeinbildende Mittelschulen: | | | | | | | | |
| a) Öffentliche: | | | | | | | | |
| Bundesgymnasium | 13 | 26 | - | 26 | 375 | - | 375 | |
| Bundesrealschule | 21 | 34 | 1 | 35 | 548 | - | 548 | |
| Bundesrealgymnasium, Frz. Josef-Kai | 26 | 47 | 1 | 48 | 823 | - | 823 | |
| Bundesrealgymnasium f. Mädchen | 19 | 8 | 30 | 38 | - | 583 | 583 | |
| Bundesstaatl. Frauenoberschule | 16 | 4 | 32 | 36 | - | 403 | 403 | |
| b) Private: | | | | | | | | |
| f.e. Privatgymnasium Borromäum | 8 | 16 | - | 16 | 303 | - | 303 | |
| Privatgymnasium d. Herz-Jesu-Missionäre | 8 | 13 | 1 | 14 | 152 | - | 152 | |
| Mädchenrealgymnasium d. Ursulinen | 7 | 3 | 16 | 19 | - | 178 | 178 | |
| II. Bildungsanstalten: | | | | | | | | |
| a) Öffentliche: | | | | | | | | |
| Bundeslehrerbildungsanstalt | 5 | 22 | 2 | 24 | 148 | - | 148 | |
| Bundeslehrerinnenbildungsanstalt | 5 | 6 | 14 | 20 | - | 142 | 142 | |
| b) Private: | | | | | | | | |
| Lehrerinnenbildungsanstalt d. Ursulinen | 2 | - | - | - 1) | - | 45 | 45 | |
| Bildungsanstalt f. Kindergärtnerinnen und Horterzieherinnen, Schwarzstr. | 1) | 1 | 9 | 10 | - | 42 | 42 | |
| Bildungsanstalt f. Arbeitslehrerinnen | 1) | - | - | - | - | 24 | 24 | |
| III. Techn. u. gewerbl. Lehranstalten: | | | | | | | | |
| a) Öffentliche: | | | | | | | | |
| Bundsgewerbeschule | 19 | 50 | 7 | 57 | 429 | 45 | 474 | |
| IV. Lehranstalten f. hausw. u. gewerbl. Frauenberufe: | | | | | | | | |
| a) Öffentliche: | | | | | | | | |
| Höhere Bundes-Lehranstalt f. Frauenberufe | 15 | 7 | 35 | 42 | - | 313 | 313 | |
| b) Private: | | | | | | | | |
| Haushaltungsschule f. Ursulinen | 1 | 1 | 7 | 8 | - | 38 | 38 | |
| Einjähr. hausw. Fachschule d. Schwestern v. Guten Hirten, St. Josef | 1 | - | 2 | 2 | - | 20 | 20 | |
| V. Kaufmännische Lehranstalten: | | | | | | | | |
| a) Städt. Handelsakademie | 15 | (| 36 | 17 | 53 | 307 | 250 | 557 |
| b) Angeschlossene Handelsschule | 14 | (| - | - | 53 | 152 | 452 | 604 |
| Berufsschulen: | | | | | | | | |
| a) Gewerbliche Berufsschulen: | | | | | | | | |
| Gewerbliche Berufsschule I | 51 | 30 | - | 30 | 1.535 | - | 1.535 | |
| Gewerbliche Berufsschule II | 17 | 16 | - | 16 | 263 | 223 | 486 | |
| Gewerbliche Berufsschule III | 44 | 28 | 11 | 39 | 674 | 570 | 1.244 | |
| b) Kaufmänn. Berufsschulen: | | | | | | | | |
| Kaufmänn. Berufsschule | 50 | 24 | 6 | 30 | 456 | 989 | 1.445 | |
| Mozarteum (Konservatorium u. Akademie) | 37 | 53 | 22 | 2) 75 | 407 | 291 | 698 | |
| Theologische Fakultät | 4 | 27 | 1 | 28 | 174 | 14 | 188 | |
| | | | | | | | (dav. 44 Ausländer) | |
| Summe | 400 | 452 | 214 | 666 | 6.746 | 4.622 | 11.368 | |

1) Lehrkräfte aus dem Stand d. Mädchenrealgymnasiums d. Ursulinen.

2) Davon 6 ordentl., 4 außerordentl., 2 emeritierte-, 3 Gastprofessoren, 10 Dozenten u. 3 Lehrbeauftragte (dav. 1 weibl.)

h) Gesamtübersicht und Vergleichszahlen.

| Schulen | Schuljahr 1957/58 | | | Schuljahr 1956/57 | | | Schuljahr 1955/56 | | | Schuljahr 1954/55 | | |
|--|-------------------|--------------|---------------|-------------------|--------------|---------------|-------------------|---------------|---------------|-------------------|--------------|---------------|
| | Männl. | Weibl. | Summe | Männl. | Weibl. | Summe | Männl. | Weibl. | Summe | Männl. | Weibl. | Summe |
| I. Allgemeinbildende Mittelschulen: | | | | | | | | | | | | |
| a) <u>Öffentliche:</u> | | | | | | | | | | | | |
| Bundesgymnasium | 375 | - | 375 | 393 | - | 393 | 396 | - | 396 | 389 | - | 389 |
| Bundesrealschule-u.Realgymnasium | 1.371 | - | 1.371 | 1.346 | - | 1.346 | 1.257 | - | 1.257 | 1.169 | - | 1.169 |
| Bundesrealgymnasium f.Mädchen | - | 583 | 583 | - | 578 | 578 | - | 919 | 919 | - | 841 | 841 |
| Bundesst.Frauenoberschule, Jos.-Preis-A. | - | 403 | 403 | - | 354 | 354 | - | 354 | 354 | - | 318 | 318 |
| b) <u>Private:</u> | | | | | | | | | | | | |
| Privatgymnasium Borromäum | 303 | - | 303 | 262 | - | 262 | 196 | - | 196 | 200 | - | 200 |
| Priv.Gymnasium d.Herz-Jesu-Mission | 152 | - | 152 | 156 | - | 156 | 125 | - | 125 | 120 | - | 120 |
| Mädchenrealgymnasium d.Ursulinen | - | 178 | 178 | - | 165 | 165 | - | 176 | 176 | - | 192 | 192 |
| II. Bildungsanstalten: | | | | | | | | | | | | |
| a) <u>Öffentliche:</u> | | | | | | | | | | | | |
| Bundeslehrerbildungsanstalt | 148 | - | 148 | 147 | - | 147 | 134 | - | 134 | 139 | - | 139 |
| Bundeslehrerinnenbildungsanstalt | - | 142 | 142 | - | 134 | 134 | - | 137 | 137 | - | 129 | 129 |
| b) <u>Private:</u> | | | | | | | | | | | | |
| Lehrerinnenbildgs.Anst.(Ursulinen) | - | 45 | 45 | - | 45 | 45 | - | - | - | - | - | - |
| Bildungsanst.f.Kindergärtnerinnen u.Horterzieherinnen,Schwarzstr. | - | 42 | 42 | - | 42 | 42 | - | 42 | 42 | - | 40 | 40 |
| Bildungsanstalt f.Arbeitslehrerin. | - | 24 | 24 | - | 25 | 25 | - | 24 | 24 | - | 25 | 25 |
| III. Techn.u.gewerbl.Lehranstalten: | | | | | | | | | | | | |
| a) <u>Öffentliche:</u> | | | | | | | | | | | | |
| Bundesgewerbeschule | 429 | 45 | 474 | 429 | 35 | 464 | 398 | 37 | 435 | 410 | - | 410 |
| IV. Lehnanstalten f.hausw.u.gewerbl. Frauenberufe: | | | | | | | | | | | | |
| a) <u>Öffentliche:</u> | | | | | | | | | | | | |
| Höhere Lehnanstalten f.Frauenberufe | - | 313 | 313 | - | 312 | 312 | - | 334 | 334 | - | 313 | 313 |
| b) <u>Private:</u> | | | | | | | | | | | | |
| Haushaltungsschule d.Ursulinen | - | 38 | 38 | - | 40 | 40 | - | 57 | 57 | - | 63 | 63 |
| Einjähr.hausw.Fachschule d.Schwest. v.Guten Hirten, St.Josef | - | 20 | 20 | - | 16 | 16 | - | 15 | 15 | - | 20 | 20 |
| V. Kaufm.Lehranstalten: | | | | | | | | | | | | |
| Städt.Handelsakademie m.angeschl. Handelsschule | 307 152 | 250 452 | 557 604 | 426 | 710 | 1.136 | 408 | 783 | 1.191 | 354 | 600 | 954 |
| Berufsschulen: | | | | | | | | | | | | |
| a) Gewerbliche Berufsschulen | 2.472 | 793 | 3.265 | 2.419 | 744 | 3.163 | 1.492 | 724 | 2.216 | 2.407 | 389 | 2.796 |
| b) Kaufm.Berufsschule | 456 | 989 | 1.445 | 458 | 957 | 1.415 | 432 | 840 | 1.272 | 345 | 670 | 1.015 |
| Mozarteum (Konservatorium u.Akademie) | 407 | 291 | 698 | 340 | 269 | 609 | 337 | 256 | 593 | 356 | 297 | 653 |
| Theologische Fakultät m.angegliedertem philosophischen Institut | 174 | 14 | 188 | 142 | 19 | 161 | 167 | 17 | 184 | 149 | 15 | 164 |
| Summe : | 6.746 | 4.622 | 11.368 | 6.518 | 4.445 | 10.963 | 5.342 | 4.715 | 10.057 | 6.038 | 3.912 | 9.950 |
| Pflichtschulen zusammen : | 5.145 | 5.218 | 10.363 | 5.339 | 5.411 | 10.750 | 5.611 | 5.765 | 11.376 | 6.037 | 6.005 | 12.042 |
| Schüleranzahl insgesamt : | 11.891 | 9.840 | 21.713 | 11.857 | 9.856 | 21.713 | 10.953 | 10.480 | 21.433 | 12.075 | 9.917 | 21.992 |

i) Berufsschulen.

Aufteilung der Schüler nach Fachgruppen.

Gewerbliche Berufsschule I :

| Fachgruppe | Anzahl der Schüler | Fachgruppe | Anzahl der Schüler |
|--|--------------------|---|--------------------|
| Bau-u.Kunstschlosser, Schmiede | 184 | Übertrag | 1.291 |
| Maschinen-Schlosser | 245 | Spengler, Gas-und Wasserleitungs-Installateure | 225 |
| Kraftfahrzeugmechaniker | 423 | Former und Gießer | 19 |
| Mechaniker u.Feinmechaniker, Werkzeugmacher | 122 | | |
| Elektriker u. Radio-Mechaniker | 317 | | |
| Fürtrag | 1.291 | Zusammen | 1.535 |

Gewerbliche Berufsschule II :

| Fachgruppe | Anzahl der Schüler |
|------------|--------------------|
| Tischler | 148 |
| Tapezierer | 80 |
| Friseure | 243 |
| Glaser | 15 |
| Zusammen | 486 |

Gewerbliche Berufsschule III :

| Fachgruppe | Anzahl der Schüler |
|-------------------------------|--------------------|
| Nahrungsmittelgewerbe | 676 |
| Bekleidungsgewerbe | 420 |
| Graphische Gewerbe | 71 |
| Allgemein-Gewerbliche Klassen | 77 |
| Zusammen | 1.244 |

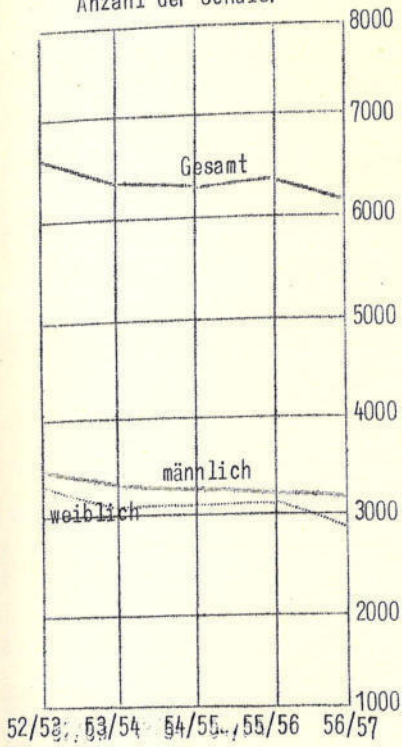
Kaufm. Berufsschule :

| Fachgruppe | Anzahl der Schüler |
|---------------------|--------------------|
| Kaufm. Abteilung | 1.356 |
| Drogisten-Abteilung | 89 |
| Zusammen | 1.445 |

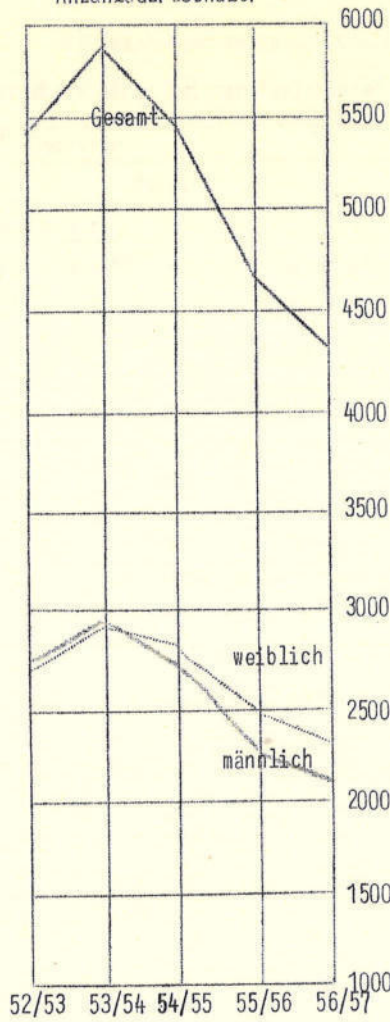
Gesamtübersicht :

| Berufsschule | Anzahl der Schüler |
|------------------------------|--------------------|
| Gewerbliche Berufsschule I | 1.535 |
| Gewerbliche Berufsschule II | 486 |
| Gewerbliche Berufsschule III | 1.244 |
| Kaufmännische Berufsschule | 1.445 |
| Insgesamt | 4.710 |

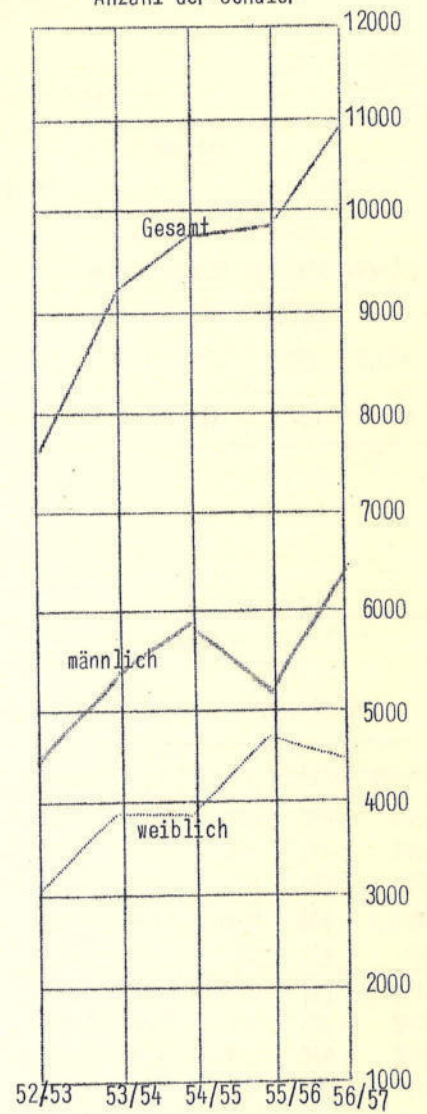
Volksschulen
Anzahl der Schüler



Hauptschulen
Anzahl der Schüler

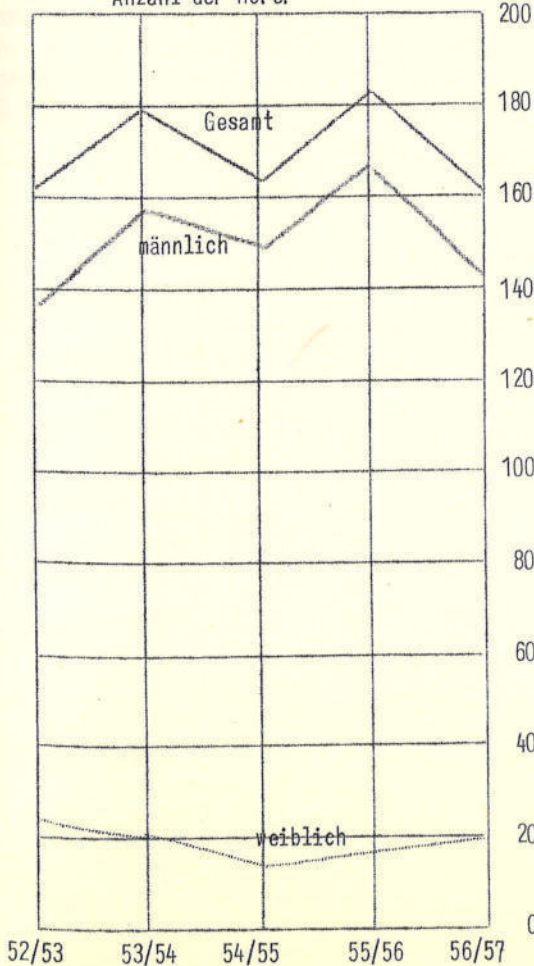


Mittel-Fach-u.Berufsschulen
Anzahl der Schüler

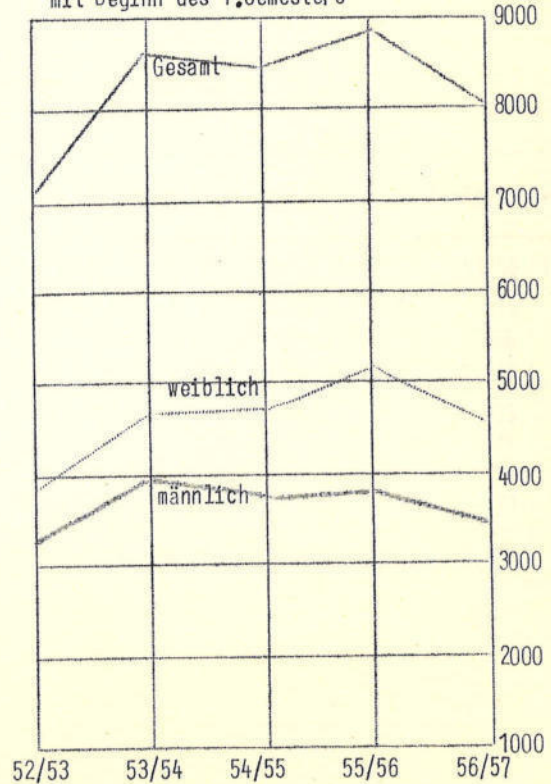


Theolog.Fakultät mit angeglied.
philosoph.Institut

Anzahl der Hörer



Volkshochschule
Anzahl der Hörer (einschl.Zweigstellen)
mit Beginn des 1.Semesters



k) Salzburger Volkshochschule.

Eingeschriebene Hörer bei der "Salzburger Volkshochschule".

| Eingeschriebene Hörer | 1. Semester | | | | | | 2. Semester | | | | | |
|-----------------------|-------------|---------|---------|----------|---------|---------|-------------|---------|---------|----------|---------|---------|
| | Männlich | | | Weiblich | | | Männlich | | | Weiblich | | |
| | H ö r e r | | | | | | H ö r e r | | | | | |
| | 1956/57 | 1955/56 | 1954/55 | 1956/57 | 1955/56 | 1954/55 | 1956/57 | 1955/56 | 1954/55 | 1956/57 | 1955/56 | 1954/55 |
| Stadt Salzburg | 1.966 | 2.043 | 1.831 | 2.555 | 2.795 | 2.636 | 1.871 | 1.954 | 1.381 | 2.038 | 2.321 | 1.984 |
| Zweigstellen | 1.469 | 1.766 | 1.901 | 2.018 | 2.270 | 2.096 | 1.326 | 1.541 | 1.553 | 1.919 | 2.098 | 2.044 |
| Z u s a m m e n | 3.435 | 3.809 | 3.732 | 4.573 | 5.065 | 4.732 | 3.197 | 3.495 | 2.934 | 3.957 | 4.419 | 4.028 |

Aufgliederung nach Berufsgruppen.

| Berufsgruppen | 1. Semester | | | | | | 2. Semester | | | | | |
|-------------------------------|----------------|---------|---------|--------------|---------|---------|----------------|---------|---------|--------------|---------|---------|
| | Stadt Salzburg | | | Zweigstellen | | | Stadt Salzburg | | | Zweigstellen | | |
| | 1956/57 | 1955/56 | 1954/55 | 1956/57 | 1955/56 | 1954/55 | 1956/57 | 1955/56 | 1954/55 | 1956/57 | 1955/56 | 1954/55 |
| Arbeiter (ohne Lehrlinge) | 371 | 635 | 397 | 404 | 701 | 583 | 251 | 462 | 299 | 369 | 559 | 445 |
| Bauern u. landw. Arbeiter | 5 | 8 | 4 | 275 | 323 | 500 | 2 | 3 | 11 | 201 | 284 | 293 |
| Angestellte (priv. u. öfftl.) | 1.866 | 1.821 | 1.607 | 609 | 735 | 746 | 1.742 | 1.452 | 1.209 | 616 | 652 | 651 |
| Schüler, Hochschulr | 347 | 358 | 379 | 1.150 | 919 | 902 | 251 | 304 | 302 | 1.008 | 901 | 1.030 |
| Freie Berufe | 89 | 90 | 155 | 46 | 44 | 56 | 85 | 120 | 112 | 50 | 54 | 62 |
| Selbständig Erwerbstätige | 94 | 145 | 104 | 121 | 122 | 154 | 75 | 135 | 60 | 103 | 113 | 161 |
| Hausfrauen | 598 | 702 | 710 | 499 | 673 | 573 | 523 | 578 | 540 | 504 | 669 | 541 |
| Lehrlinge | 938 | 855 | 677 | 297 | 369 | 345 | 820 | 1.038 | 689 | 310 | 349 | 308 |
| Rentner u. Pensionisten | 66 | 101 | 84 | 27 | 74 | 31 | 57 | 43 | 23 | 33 | 21 | 17 |
| Bundesheer | - | - | - | - | - | - | - | - | - | 6 | - | - |
| Sonstige | 147 | 123 | 350 | 59 | 76 | 107 | 103 | 140 | 120 | 45 | 37 | 89 |
| Z u s a m m e n | 4.521 | 4.838 | 4.467 | 3.487 | 4.036 | 3.997 | 3.909 | 4.275 | 3.365 | 3.245 | 3.639 | 3.597 |

Aufgliederung der Hörschaft nach Altersstufen.

| Altersstufen | 1. Semester | | | | | | 2. Semester | | | | | |
|---------------------|----------------|---------|---------|--------------|---------|---------|----------------|---------|---------|--------------|---------|---------|
| | Stadt Salzburg | | | Zweigstellen | | | Stadt Salzburg | | | Zweigstellen | | |
| | 1956/57 | 1955/56 | 1954/55 | 1956/57 | 1955/56 | 1954/55 | 1956/57 | 1955/56 | 1954/55 | 1956/57 | 1955/56 | 1954/55 |
| Unter 14 Jahre | 271 | 169 | 59 | 838 | 641 | 656 | 60 | 24 | 239 | 776 | 678 | 601 |
| 14 b. unt. 18 Jahre | 1.293 | 1.024 | 1.474 | 893 | 592 | 1.189 | 545 | 1.156 | 901 | 811 | 700 | 1.119 |
| 18 b. unt. 30 Jahre | 1.200 | 1.569 | 1.077 | 807 | 1.379 | 992 | 1.948 | 1.340 | 784 | 781 | 1.142 | 767 |
| 30 b. unt. 50 Jahre | 1.242 | 1.489 | 1.341 | 769 | 1.108 | 937 | 923 | 1.199 | 1.046 | 737 | 875 | 934 |
| 50 b. unt. 60 Jahre | 325 | 419 | 338 | 133 | 268 | 153 | 270 | 335 | 295 | 108 | 171 | 138 |
| Über 60 Jahre | 190 | 168 | 178 | 47 | 48 | 70 | 163 | 221 | 100 | 32 | 73 | 38 |
| S u m m e | 4.521 | 4.838 | 4.467 | 3.487 | 4.036 | 3.997 | 3.909 | 4.275 | 3.365 | 3.245 | 3.639 | 3.597 |

Von der Salzburger Volkshochschule durchgeführte Kurse
1954/55 bis 1956/57.

| Kurse | 1. Semester | | | | | | 2. Semester | | | | | |
|------------------------------------|----------------|-------|-------|--------------|-------|-------|----------------|-------|-------|--------------|-------|-------|
| | Stadt Salzburg | | | Zweigstellen | | | Stadt Salzburg | | | Zweigstellen | | |
| | 56/57 | 55/56 | 54/55 | 56/57 | 55/56 | 54/55 | 56/57 | 55/56 | 54/55 | 56/57 | 55/56 | 54/55 |
| Stattgefundene Kurse | 186 | 181 | 192 | 232 | 252 | 268 | 174 | 176 | 170 | 228 | 234 | 258 |
| Devon Stiftungskurs d. Arb. Kammer | 64 | 59 | 64 | 47 | 58 | 60 | 61 | 59 | 60 | 48 | 53 | 64 |
| Kursabende | 3.172 | 3.136 | 3.920 | 3.177 | 3.053 | 3.681 | 2.925 | 2.799 | 3.094 | 3.190 | 3.201 | 3.594 |
| Exkursionen | 16 | 16 | 190 | - | - | 17 | 12 | - | 251 | 1 | - | 42 |
| Einzelveranstaltungen | 212 | 202 | 186 | 165 | 244 | 186 | 264 | 140 | 200 | 143 | 208 | 228 |

Übersicht über die Kursteilnehmer und der Vortragenden
1954/55 bis 1956/57.

| Teilnehmer u. Vortragende | 1. Semester | | | | | | 2. Semester | | | | | |
|---------------------------|----------------|-------|-------|--------------|-------|-------|----------------|-------|-------|--------------|-------|-------|
| | Stadt Salzburg | | | Zweigstellen | | | Stadt Salzburg | | | Zweigstellen | | |
| | 56/57 | 55/56 | 54/55 | 56/57 | 55/56 | 54/55 | 56/57 | 55/56 | 54/55 | 56/57 | 55/56 | 54/55 |
| Kursteilnehmer | +) 5.443 | 5.654 | 5.523 | +) 3.808 | 4.452 | 4.479 | +) 4.562 | 4.897 | 4.168 | +) 3.481 | 3.954 | 3.985 |
| Anzahl der Vortragenden | 328 | 309 | 281 | 278 | 282 | 371 | 303 | 160 | 234 | 242 | 314 | 248 |

+) Ein Hörer kann Teilnehmer an mehreren Kursen sein, daher ist die Zahl der Kursteilnehmer höher als die der Hörer.

Gesamtbesuchersfrequenz der Salzburger Volkshochschule
1954/55 bis 1956/57.

| Besucher | 1. Semester | | | | | | 2. Semester | | | | | |
|---|----------------|---------|--------|--------------|--------|--------|----------------|--------|--------|--------------|--------|--------|
| | Stadt Salzburg | | | Zweigstellen | | | Stadt Salzburg | | | Zweigstellen | | |
| | 56/57 | 55/56 | 54/55 | 56/57 | 55/56 | 54/55 | 56/57 | 55/56 | 54/55 | 56/57 | 55/56 | 54/55 |
| Tatsächliche Kursbesucher | 68.685 | 74.714 | 76.312 | 41.776 | 51.920 | 48.761 | 52.666 | 52.462 | 54.358 | 38.763 | 37.118 | 42.725 |
| Teilnehmer an Exkursionen und Einzelveranstaltungen | 23.301 | 31.679 | 19.131 | 9.417 | 11.910 | 11.701 | 10.747 | 10.814 | 20.895 | 10.524 | 12.498 | 17.579 |
| Z u s a m m e n | 91.986 | 106.393 | 95.443 | 51.193 | 63.830 | 60.462 | 63.413 | 63.276 | 75.253 | 49.287 | 49.616 | 60.304 |

Übersicht über die Kurse und Veranstaltungen der Salzburger Volkshochschule
von 1954/55 bis 1956/57.

| Kurse und Veranstaltungen | 1. Semester | | | | | | 2. Semester | | | | | |
|-------------------------------|----------------|-------|-------|--------------|-------|-------|----------------|-------|-------|--------------|-------|-------|
| | Stadt Salzburg | | | Zweigstellen | | | Stadt Salzburg | | | Zweigstellen | | |
| | 56/57 | 55/56 | 54/55 | 56/57 | 55/56 | 54/55 | 56/57 | 55/56 | 54/55 | 56/57 | 55/56 | 54/55 |
| Art der Kurse: | | | | | | | | | | | | |
| Grundlegende | 4 | 4 | 3 | 14 | 17 | 20 | 4 | 4 | 3 | 6 | 25 | 12 |
| Wissenschaftliche | 20 | 24 | 37 | 19 | 10 | 15 | 14 | 27 | 18 | 10 | 10 | 9 |
| Praktische Kunstpflege | 15 | 23 | 28 | 31 | 18 | 16 | 15 | 20 | 28 | 32 | 17 | 17 |
| Sprachkurse | 46 | 50 | 51 | 40 | 61 | 72 | 41 | 46 | 50 | 42 | 56 | 65 |
| Kaufm., u. techn. Kurse | 24 | 19 | 16 | 36 | 52 | 40 | 23 | 18 | 12 | 41 | 43 | 37 |
| Frauenkurse | 14 | 16 | 11 | 36 | 45 | 32 | 12 | 18 | 13 | 39 | 42 | 35 |
| Landwirtschaftliche Kurse | - | - | - | - | 2 | 10 | - | - | 1 | - | - | 5 |
| Jugendkurse | 38 | 35 | 37 | 35 | 20 | 47 | 43 | 33 | 34 | 35 | 18 | 59 |
| Körperliche Ausbildung | 10 | 4 | 4 | 13 | 26 | 16 | 5 | 4 | 5 | 16 | 22 | 19 |
| Maturaschule | 6 | 5 | 5 | - | 1 | - | 6 | 5 | 5 | - | 1 | - |
| Praktische (ohne Schneiderei) | 8 | - | - | 8 | - | - | 10 | - | - | 7 | - | - |
| Mütterschule | 1 | 1 | - | - | - | - | 1 | 1 | 1 | - | - | - |
| S u m m e | 186 | 181 | 192 | 232 | 252 | 268 | 174 | 176 | 170 | 228 | 234 | 258 |
| Einzelveranstaltungen: | | | | | | | | | | | | |
| Vorträge | 158 | 161 | 145 | 97 | 127 | 98 | 230 | 107 | 155 | 77 | 102 | 111 |
| Filme | 5 | 1 | 7 | 33 | 86 | 46 | - | 6 | 13 | 38 | 72 | 83 |
| Theaterveranstaltungen | 21 | 10 | 7 | 8 | 5 | 8 | 11 | 18 | 6 | 12 | 8 | - |
| Musikalische Veranstaltungen | 2 | 5 | 7 | 20 | 20 | 16 | 2 | 2 | 5 | 6 | 16 | 12 |
| Verschied. Veranstaltungen | 1 | 19 | 13 | 6 | 4 | 13 | 3 | 7 | 15 | 7 | 10 | 15 |
| Führungen und Exkursionen | 16 | 16 | 6 | - | - | 3 | 12 | - | 6 | 1 | - | 2 |
| Ausstellungen | 4 | 6 | 1 | 1 | - | 2 | 1 | - | - | 3 | - | 5 |
| Audit. Academicum | 12 | - | - | - | - | - | 10 | - | - | - | - | - |
| Diskussionen | 9 | - | - | - | - | - | 7 | - | - | - | - | - |
| S u m m e | 228 | 218 | 186 | 165 | 242 | 186 | 276 | 140 | 200 | 144 | 208 | 228 |

Gesamtübersicht über die Teilnehmer an den Kursen und Veranstaltungen d. Salzburger Volkshochschule v. 1954/55 - 1956/57.

| Kurse und Veranstaltungen | 1. Semester | | | | | | 2. Semester | | | | | |
|-------------------------------|----------------|--------|--------|--------------|--------|--------|----------------|--------|--------|--------------|--------|--------|
| | Stadt Salzburg | | | Zweigstellen | | | Stadt Salzburg | | | Zweigstellen | | |
| | 56/57 | 55/56 | 54/55 | 56/57 | 55/56 | 54/55 | 56/57 | 55/56 | 54/55 | 56/57 | 55/56 | 54/55 |
| Art der Kurse: | | | | | | | | | | | | |
| Grundlegende | 136 | 138 | 74 | 217 | 246 | 371 | 123 | 122 | 58 | 83 | 292 | 188 |
| Wissenschaftliche | 641 | 873 | 1.254 | 225 | 309 | 182 | 774 | 794 | 580 | 116 | 273 | 109 |
| Praktische Kunstpflege | 380 | 456 | 628 | 569 | 347 | 309 | 304 | 448 | 586 | 533 | 402 | 268 |
| Sprachkurse | 1.486 | 1.881 | 1.857 | 693 | 967 | 1.149 | 1.018 | 1.571 | 1.296 | 569 | 711 | 961 |
| Kaufm., u. techn. Kurse | 766 | 782 | 507 | 644 | 1.071 | 711 | 670 | 634 | 319 | 658 | 892 | 620 |
| Frauenkurse | 252 | 352 | 226 | 505 | 676 | 447 | 191 | 304 | 292 | 549 | 806 | 476 |
| Landwirtschaftliche Kurse | - | - | - | - | 51 | 235 | - | - | 30 | - | - | 123 |
| Jugendkurse | 892 | 875 | 754 | 634 | 372 | 721 | 825 | 767 | 635 | 603 | 249 | 864 |
| Körperliche Ausbildung | 259 | 83 | 101 | 193 | 401 | 354 | 118 | 73 | 92 | 275 | 320 | 376 |
| Maturaschule | 358 | 119 | 122 | - | 12 | - | 251 | 102 | 126 | - | 9 | - |
| Praktische (ohne Schneiderei) | 183 | - | - | 128 | - | - | 213 | - | - | 95 | - | - |
| Mütterschule | 90 | 95 | - | - | - | - | 75 | 82 | 154 | - | - | - |
| S u m m e | 5.443 | 5.654 | 5.523 | 3.808 | 4.452 | 4.479 | 4.562 | 4.897 | 4.168 | 3.481 | 3.954 | 3.985 |
| Einzelveranstaltungen: | | | | | | | | | | | | |
| Vorträge | 9.678 | 11.755 | 11.728 | 4.768 | 4.459 | 4.715 | 7.480 | 8.052 | 14.527 | 3.889 | 4.809 | 6.477 |
| Filme | 1.011 | 96 | 1.510 | 1.960 | 5.705 | 3.626 | - | 907 | 2.681 | 2.731 | 5.815 | 7.739 |
| Theaterveranstaltungen | 1.379 | 782 | 682 | 890 | 392 | 1.236 | 1.017 | 1.147 | 703 | 1.280 | 777 | - |
| Musikalische Veranstaltungen | 783 | 1.801 | 899 | 1.347 | 1.000 | 2.050 | 213 | 318 | 781 | 378 | 589 | 1.293 |
| Verschied. Veranstaltungen | 50 | 1.875 | 2.482 | 302 | 354 | 1.157 | 107 | 166 | 1.952 | 245 | 732 | 1.462 |
| Führungen und Exkursionen | 766 | 484 | 190 | - | - | 17 | 547 | - | 251 | 20 | - | 42 |
| Ausstellungen | 8.865 | 14.886 | 1.640 | 150 | - | 415 | 742 | - | - | 1.981 | - | 1.406 |
| Audit. Academicum | 636 | - | - | - | - | - | 545 | - | - | - | - | - |
| Diskussionen | 133 | - | - | - | - | - | 116 | - | - | - | - | - |
| S u m m e | 23.301 | 31.679 | 19.131 | 9.417 | 11.910 | 13.216 | 10.747 | 10.590 | 20.895 | 10.524 | 12.722 | 18.419 |

2. Stadtbücherei.

a) Leserschaft: Erwachsene und Jugendliche nach Beruf.

| Leserschaft | L e s e r | | Prozentanteil | |
|--|-----------|-------|---------------|-------|
| | 1957 | 1956 | 1957 | 1956 |
| A) Arbeiter | 223 | 213 | 5.5 | 5.7 |
| B) Angestellte, Beamte, selbst. Gewerbetreibende | 645 | 622 | 16.0 | 16.7 |
| C) Akademiker und Lehrer | 404 | 354 | 10.0 | 9.5 |
| D) Frauen von Gruppe A) | 257 | 232 | 6.4 | 6.2 |
| E) Frauen von Gruppe B) und C) | 777 | 774 | 19.3 | 20.8 |
| F) Berufstätige Frauen m. berufl. Vorbildung | 340 | 366 | 8.5 | 9.8 |
| G) Akademikerinnen u. Lehrerinnen | 171 | 169 | 4.2 | 4.5 |
| H) Haupt-u. Handelsschüler, sowie Lehrlinge | 200 | 179 | 5.0 | 4.8 |
| I) Schüler der Mittelschulen | 441 | 341 | 10.9 | 9.1 |
| J) Haupt-u. Handelsschülerinnen, sowie Lehrlg. | 221 | 171 | 5.5 | 4.6 |
| K) Schülerinnen der Mittelschulen | 350 | 309 | 8.7 | 8.3 |
| Z u s a m m e n | 4.029 | 3.730 | 100.0 | 100.0 |

b) Gesamtleserschaft einschl. der Kinder

| Mitglieder | 1957 | 1956 | 1955 | 1954 | 1953 | 1952 |
|-------------------------------------|-------|-------|-------|-------|-------|-------|
| Erwachsene männlich | 1.272 | 1.189 | 1.138 | 1.194 | 1.181 | 1.200 |
| Erwachsene weiblich | 1.545 | 1.541 | 1.450 | 1.435 | 1.395 | 1.490 |
| Jugendliche männlich von 14 - 18 J. | 641 | 520 | 418 | 340 | 208 | 165 |
| Jugendliche weiblich von 14 - 18 J. | 571 | 480 | 403 | 335 | 220 | 166 |
| Kinder männlich von 10 - 14 J. | 556 | 448 | 312 | 325 | 322 | 363 |
| Kinder weiblich von 10 - 14 J. | 612 | 483 | 299 | 261 | 247 | 305 |
| Z u s a m m e n | 5.197 | 4.661 | 4.020 | 3.890 | 3.573 | 3.689 |

c) Entliehene Bücher nach Buchgruppen u. Leserschaft im Jahre 1957.

| L e s e r s c h a f t | B u c h g r u p p e n | | | | | | | | |
|--|---------------------------------------|--|------------------------|----------------------|------------------|----------------------|---|-----------------|------------------|
| | Romane u. Erzählungen (deutsch) | Über- set- zung. v. Rom. u. Erz. | Lyrik und Dramen | Ge- schich- te | Heimat- kunde | Geo- gra- phie | Reise- be- schrei- bun- gen | Alpi- nistik | Philo- sophie |
| | 1 | 2 | 3 | 4 | 5 | 6 | 7 | 8 | 9 |
| A) Arbeiter | 1.382 | 686 | 44 | 187 | 47 | 140 | 437 | 44 | 46 |
| B) Angestellte, Beamte, selbst. Gewerbetreibende | 3.757 | 2.139 | 410 | 505 | 95 | 413 | 882 | 75 | 208 |
| C) Akademiker u. Lehrer | 1.689 | 1.158 | 195 | 345 | 81 | 338 | 290 | 20 | 138 |
| D) Frauen von Gruppe A) | 2.078 | 1.192 | 31 | 111 | 11 | 51 | 221 | 20 | 14 |
| E) Frauen von Gruppe B und C | 6.091 | 4.768 | 162 | 447 | 72 | 399 | 808 | 36 | 114 |
| F) Berufstät. Frauen m. berufl. Vorbild. | 2.067 | 1.735 | 138 | 179 | 39 | 204 | 190 | 10 | 124 |
| G) Akademikerinnen u. Lehrerinnen | 899 | 624 | 164 | 119 | 41 | 102 | 87 | 3 | 56 |
| H) Haupt-u. Handelsschüler, Lehrlinge | 851 | 423 | 31 | 64 | 5 | 50 | 219 | 33 | 9 |
| I) Schüler der Mittelschulen | 1.714 | 845 | 526 | 173 | 19 | 92 | 197 | 40 | 58 |
| J) Haupt-u. Handelsschülerinnen, sowie Lehrlinge | 1.475 | 870 | 97 | 28 | 11 | 49 | 109 | 19 | 25 |
| K) Schülerinnen der Mittelschulen | 1.610 | 1.018 | 578 | 70 | 36 | 52 | 103 | 3 | 58 |
| Z u s a m m e n | 23.613 | 15.458 | 2.376 | 2.228 | 457 | 1.890 | 3.543 | 303 | 850 |

Vergleichszahlen 1956.

| | | | | | | | | | |
|---------------------|--------|--------|-------|-------|-----|-------|-------|-----|-----|
| Gesamtsumme c) 1956 | 22.801 | 13.959 | 2.257 | 1.924 | 386 | 1.783 | 3.448 | 260 | 621 |
|---------------------|--------|--------|-------|-------|-----|-------|-------|-----|-----|

noch c) Entlehene Bücher nach Buchgruppen u. Leserschaft im Jahre 1957.

| Leserschaft | Buchgruppen | | | | | | | | Zusammen Spalte 1 - 17 |
|---|---------------------------------|------------------------|-------|-----------------------------------|-----------------------------|--------------|-------------------|-----------------------|------------------------------|
| | Literatur- wissen- schaft | Bil- dende Kunst | Musik | Wirt- schaft Recht Staat | Natur- wissen- schaft | Tech- nik | Lebens- praxis | Bio- graphi- en | |
| | 10 | 11 | 12 | 13 | 14 | 15 | 16 | 17 | |
| A) Arbeiter | 24 | 50 | 9 | 227 | 158 | 190 | 74 | 47 | 3.792 |
| B) Angestellte, Beamte, selbst. Gewerbetreib. | 81 | 196 | 58 | 650 | 452 | 412 | 158 | 175 | 10.666 |
| C) Akademiker u. Lehrer | 60 | 292 | 72 | 351 | 245 | 199 | 73 | 95 | 5.641 |
| D) Frauen von Gruppe A) | 11 | 26 | 11 | 48 | 79 | 22 | 75 | 122 | 4.123 |
| E) Frauen von Gruppe B) und C) | 86 | 187 | 61 | 146 | 272 | 91 | 219 | 572 | 14.531 |
| F) Berufstätige Frauen m. berufl. Vorbildg. | 43 | 122 | 35 | 75 | 137 | 40 | 133 | 165 | 5.436 |
| G) Akademikerinnen u. Lehrerinnen | 56 | 124 | 46 | 41 | 33 | 18 | 45 | 42 | 2.500 |
| H) Haupt-u. Handelsschüler u. Lehrlinge | 3 | 29 | - | 40 | 77 | 381 | 109 | 15 | 2.339 |
| I) Schüler der Mittelschulen | 101 | 29 | 44 | 197 | 326 | 723 | 186 | 31 | 5.301 |
| J) Haupt-u. Handelsschülerinnen, Lehrlinge | 22 | 31 | 17 | 4 | 40 | 28 | 77 | 68 | 2.970 |
| K) Schülerinnen der Mittelschulen | 96 | 68 | 39 | 16 | 67 | 17 | 41 | 74 | 3.946 |
| Z u s a m m e n | 583 | 1.154 | 392 | 1.795 | 1.886 | 2.121 | 1.190 | 1.406 | 61.245 |

Vergleichszahlen 1956.

| | | | | | | | | | |
|---------------------------------|-----|-----|-----|-------|-------|-------|-----|-------|--------|
| Gesamtsumme c) 1956, Fortsetzg. | 501 | 885 | 526 | 1.219 | 1.841 | 1.652 | 923 | 1.342 | 56.328 |
|---------------------------------|-----|-----|-----|-------|-------|-------|-----|-------|--------|

Gesamtbuchbestand der Erwachsenenbücherei mit 1.9.57: 15.973 Bände.

d) Entlehnungen aus der Jugendbücherei.

| Leserschaft | 1957 | 1956 | 1955 | 1954 |
|-------------------------------|--------|--------|-------|-------|
| Kinder männlich 10 - 14 Jahre | 12.324 | 9.870 | 5.093 | 4.763 |
| Kinder weiblich 10 - 14 Jahre | 13.291 | 9.826 | 4.785 | 4.166 |
| Z u s a m m e n | 25.615 | 19.696 | 9.878 | 8.929 |

Gesamtbuchbestand der Jugendbücherei mit 1.9.57: 2.720 Bände

3. Studienbibliothek.

a) Buchentlehnungen im Jahre 1957.

| M o n a t | Entlehnungen im Lesesaal | | | Entlehnungen außerhalb des Lesesaales | |
|-----------------|--------------------------|--------|------------------------|--|-------|
| | Werke | Bände | Anzahl der Besucher | Werke | Bände |
| Jänner | 4.065 | 4.193 | 1.817 | 452 | 469 |
| Februar | 4.330 | 4.411 | 1.959 | 422 | 438 |
| März | 3.927 | 4.044 | 1.741 | 465 | 533 |
| April | 2.731 | 2.802 | 1.231 | 348 | 367 |
| Mai | 3.434 | 3.535 | 1.534 | 422 | 448 |
| Juni | 2.740 | 2.828 | 1.177 | 262 | 297 |
| Juli | 2.421 | 2.456 | 1.059 | 257 | 289 |
| August | 1.178 | 1.199 | 419 | 178 | 181 |
| September | 3.279 | 3.353 | 1.300 | 363 | 396 |
| Oktober | 4.174 | 4.334 | 1.675 | 439 | 477 |
| November | 4.579 | 4.765 | 1.804 | 412 | 429 |
| Dezember | 3.493 | 3.575 | 1.295 | 356 | 370 |
| Z u s a m m e n | 40.351 | 41.495 | 17.011 | 4.376 | 4.694 |

Vergleichszahlen 1956.

| | | | | | |
|---------------------|--------|--------|--------|-------|-------|
| Gesamtsumme a) 1956 | 36.264 | 37.997 | 17.842 | 4.365 | 4.624 |
|---------------------|--------|--------|--------|-------|-------|

noch 3. Studienbibliothek.

b) Neuerwerbungen: Bücherzuwachs nach Fachgruppen i.J. 1957, mit Vergleichszahlen 1956.

| Bücherzuwachs aufgeteilt nach Fachgruppen: (in Bänden) | Anzahl 1957 | Anzahl 1956 |
|--|-------------|-------------|
| 1. Allgemeines, Buch, Schrift, Hochschulen | 196 | 143 |
| 2. Religion, Theologie | 291 | 124 |
| 3. Philosophie, Psychologie | 269 | 204 |
| 4. Recht und Verwaltung | 157 | 143 |
| 5. Wirtschafts-u. Sozialwissenschaft, Statistik | 136 | 102 |
| 6. Politik, Wehrwissenschaft | 78 | 42 |
| 7. Sprach-u. Literaturwissenschaft | 270 | 373 |
| 8. Schöne Literatur | 1.327 | 891 |
| 9. Jugendschriften | 1 | 2 |
| 10. Erziehung und Unterricht | 24 | 61 |
| 11. Schulbücher | 10 | 78 |
| 12. Bildende Kunst, Kunstgewerbe | 428 | 202 |
| 13. Musik, Tanz, Theater, Film, Rundfunk | 167 | 225 |
| 14. Geschichte, Kulturgeschichte, Volkskunde | 748 | 622 |
| 15. Erd-u. Völkerkunde, Reisen | 220 | 162 |
| 16. Karten, Atlanten | 27 | 59 |
| 17. Medizin | 69 | 57 |
| 18. Naturwissenschaften | 236 | 501 |
| 19. Mathematik | 75 | 7 |
| 20. Technik, Industrie, Gewerbe | 160 | 134 |
| 21. Handel, Verkehr | 46 | 28 |
| 22. Land-, Forst- und Hauswirtschaft | 56 | 20 |
| 23. Turnen, Sport, Alpinismus, Spiele | 20 | 11 |
| 24. Verschiedenes, Kalender, Zeitungen | 89 | 73 |
| Z u s a m m e n B ä n d e | 5.100 | 4.264 |

Gesamtbuchbestand mit 31.12.1957: ca. 220.000 Bände

4. Landestheater Salzburg.

a) Besucherzahlen.

Spielzeit 1956/1957.

| M o n a t | Zahl der Vorstellungen | B e s u c h e r z a h l | | | Restkarten |
|-------------|------------------------|-------------------------|---------------|--|------------|
| | | Verkaufte Karten | Dienst-karten | Abonnement, Gutscheine, Frei-u.ermäß. Karten | |
| August 1956 | 15 | 6.995 | 315 | 1.321 | 3.024 |
| September | 28 | 10.334 | 378 | 3.816 | 7.228 |
| Oktober | 40 | 17.187 | 546 | 7.536 | 5.811 |
| November | 37 | 12.655 | 525 | 7.502 | 8.067 |
| Dezember | +) 48 | 19.597 | 672 | 9.267 | 11.056 |
| Jänner 1957 | ++) 39 | 15.597 | 542 | 6.324 | 8.664 |
| Februar | 35 | 11.796 | 546 | 9.015 | 5.838 |
| März | 39 | 14.698 | 563 | 9.441 | 5.601 |
| April | 36 | 14.173 | 499 | 6.357 | 6.943 |
| Mai | 34 | 13.597 | 462 | 7.567 | 4.792 |
| Juni | 29 | 14.879 | 328 | 1.981 | 5.345 |
| Juli | - | - | - | - | - |
| Zusammen | 380 | 151.508 | 5.376 | 70.127 | 72.369 |

+) Davon 4 Vorstellg. i. Festspielhaus

++) " 1 " " "

Vergleichszahlen.

| | | | | | |
|---------------------|-----|---------|-------|---------|---------|
| Gesamtsumme 1955/56 | 367 | 94.030 | 5.423 | 112.565 | 76.437 |
| Gesamtsumme 1954/55 | 381 | 75.066 | 6.110 | 130.774 | 85.735 |
| Gesamtsumme 1953/54 | 420 | 107.996 | 6.764 | 99.099 | 121.605 |

b) Platzausnutzung in Prozenten f.d. Spielzeit 1956/1957.

| M o n a t | Verkaufte Karten | Dienst-karten | Abonnement, Gutscheine Frei-, ermäß. Karten | Rest-karten |
|---------------|------------------|---------------|---|-------------|
| August 1956 | 60.0 | 2.7 | 11.3 | 26.0 |
| September | 47.6 | 1.7 | 17.5 | 33.2 |
| Oktober | 55.3 | 1.8 | 24.2 | 18.7 |
| November | 44.0 | 1.8 | 26.1 | 28.1 |
| Dezember | 48.3 | 1.7 | 22.8 | 27.2 |
| Jänner 1957 | 50.2 | 1.7 | 20.3 | 27.8 |
| Februar | 43.4 | 2.0 | 33.1 | 21.5 |
| März | 48.5 | 1.9 | 31.1 | 18.5 |
| April | 50.7 | 1.8 | 22.7 | 24.8 |
| Mai | 51.5 | 1.7 | 28.7 | 18.1 |
| Juni | 66.0 | 1.5 | 8.8 | 23.7 |
| Juli | - | - | - | - |
| Prozentanteil | 50.6 | 1.8 | 23.4 | 24.2 |

Vergleichszahlen.

| | | | | |
|-----------------------|------|-----|------|------|
| Prozentanteil 1955/56 | 32.6 | 1.9 | 39.0 | 26.5 |
| Prozentanteil 1954/55 | 25.2 | 2.1 | 43.9 | 28.8 |
| Prozentanteil 1953/54 | 32.2 | 2.0 | 29.5 | 36.3 |

Landestheater Salzburg
c) Platzausnützung nach Werken und Art der Aufführung.
(einschl. Dienst-, Frei- u. Regiekarten)

| Aufgeführte Werke | Anzahl d. Aufführungen | Art der Aufführung | | | | | | | | Platzausnützung in % | |
|-------------------------------------|------------------------|--------------------|---------------|---------------|---------------|---------------|----------------|---------------|---------------|----------------------|-------------|
| | | Oper | Operette | Lustspiel | Schauspiel | Märchen | Ballett, Tänze | Tragödie | Komödie | | Sonstiges |
| 1956/1957 | | | | | | | | | | | |
| Don Pasquale | 10 | 5.609 | | | | | | | | | 72.2 |
| Figaros Hochzeit | 23 | 13.810 | | | | | | | | | 77.3 |
| La Finta giardiniera | 3 | 1.906 | | | | | | | | | 81.8 |
| Madame Butterfly | 22 | 11.005 | | | | | | | | | 64.4 |
| Margarethe | 2 | 1.539 | | | | | | | | | 99.0 |
| Nachtausgabe | 1 | 420 | | | | | | | | | 54.0 |
| Rigoletto | 9 | 6.186 | | | | | | | | | 88.5 |
| Die schweigsame Frau | 4 | 2.248 | | | | | | | | | 72.3 |
| Der Waffenschmied | 22 | 14.022 | | | | | | | | | 82.0 |
| Der Bettelstudent | +15 | | 11.798 | | | | | | | | 74.8 |
| Die Fledermaus | 32 | | 21.236 | | | | | | | | 85.4 |
| Das Land des Lächelns | 23 | | 14.840 | | | | | | | | 83.0 |
| Die lustige Witwe | 19 | | 12.526 | | | | | | | | 84.8 |
| Mamsell Nitouche | 15 | | 6.663 | | | | | | | | 57.2 |
| Die schöne Helena | 16 | | 10.544 | | | | | | | | 84.8 |
| Die liebe Familie | 18 | | | 11.348 | | | | | | | 81.1 |
| Begegnung in Brabant | 8 | | | | 3.714 | | | | | | 59.7 |
| Liliom | 11 | | | | 5.668 | | | | | | 66.3 |
| Savonarola | 6 | | | | 3.380 | | | | | | 72.5 |
| Der Alpenkönig un der Menschenfeind | 10 | | | | | 6.741 | | | | | 86.8 |
| Die Wundergeige | 9 | | | | | 5.431 | | | | | 76.4 |
| Cinderella | 7 | | | | | | 4.914 | | | | 90.3 |
| Susanna und Josef | 1 | | | | | | 410 | | | | 52.8 |
| Tanzabend Jutta Ludwig | 1 | | | | | | 126 | | | | 16.2 |
| Faust | 10 | | | | | | | 7.382 | | | 95.0 |
| Romeo und Julia | 14 | | | | | | | 7.644 | | | 70.3 |
| Anatol | 7 | | | | | | | | 2.835 | | 52.1 |
| Der Herr Ornifle | 10 | | | | | | | | 5.367 | | 69.1 |
| Pygmalion | 12 | | | | | | | | 6.540 | | 70.1 |
| Tartuffe | 9 | | | | | | | | 5.202 | | 74.4 |
| Die Tochter d. Brunnenmachers | 17 | | | | | | | | 9.416 | | 71.3 |
| Volpone | 8 | | | | | | | | 2.942 | | 47.3 |
| Kabarettiche | 2 | | | | | | | | | 1.015 | 65.3 |
| Wien r Kinder Varietè | 3 | | | | | | | | | 1.897 | 81.4 |
| Zauber-Gala-Vorstellung | 1 | | | | | | | | | 777 | 100.0 |
| Z u s a m m e n | 380 | 56.745 | 77.607 | 11.348 | 12.762 | 12.082 | 5.450 | 15.026 | 32.302 | 3.689 | 75.8 |

+1) Davon 5 Aufführungen im Festspielhaus.

Vergleichszahlen.

| | | | | | | | | | | | |
|-----------------------|---------|--------|--------|--------|--------|--------|-------|--------|--------|-----|------|
| Gesamtsumme 1955/1956 | ++) 367 | 38.104 | 79.529 | 19.485 | 20.320 | 18.813 | 3.337 | 21.364 | 10.689 | 377 | 73.5 |
|-----------------------|---------|--------|--------|--------|--------|--------|-------|--------|--------|-----|------|

++) Davon 4 Aufführungen im Festspielhaus.

Landestheater Salzburg.
d) Verhältniszahlen 1956/1957.

| Art der Aufführungen | Anzahl der Vorstellung | Vorhandene Sitzplätze | Verkaufte bzw. Regie-u. Freikarten | Auf eine Aufführung entfielen Besucher ... | Platzausnutzung in % | Restkarten |
|----------------------|------------------------|-----------------------|------------------------------------|--|----------------------|------------|
| Oper | 96 | 74.592 | 56.745 | 591 | 76.1 | 17.847 |
| Operette | +1) 120 | 97.360 | 77.607 | 647 | 79.7 | 19.753 |
| Lustspiel | 18 | 13.986 | 11.348 | 630 | 81.1 | 2.638 |
| Schauspiel | 25 | 19.425 | 12.762 | 510 | 65.6 | 6.663 |
| Märchen | 19 | 14.763 | 12.082 | 636 | 81.8 | 2.681 |
| Ballett und Tänze | 9 | 6.993 | 5.450 | 606 | 78.0 | 1.543 |
| Tragödie, Drama | 24 | 18.648 | 15.026 | 626 | 80.6 | 3.622 |
| Komödie | 63 | 48.951 | 32.302 | 513 | 66.0 | 16.649 |
| Sonstiges | 6 | 4.662 | 3.689 | 615 | 79.1 | 973 |
| Z u s a m m e n | 380 | 299.380 | 227.011 | 597 | 75.8 | 72.369 |

+1) Davon 5 Aufführungen im Festspielhaus.

Verhältniszahlen 1955/1956.

| Art der Aufführungen | Anzahl der Vorstellung | Vorhandene Sitzplätze | Verkaufte bzw. Regie-u. Freikarten | Auf eine Aufführung entfielen Besucher ... | Platzausnutzung in % | Restkarten |
|----------------------|------------------------|-----------------------|------------------------------------|--|----------------------|------------|
| Oper | 63 | 48.951 | 38.104 | 605 | 77.8 | 10.847 |
| Operette | +1) 127 | 101.975 | 79.529 | 626 | 78.0 | 22.446 |
| Lustspiel | 41 | 31.857 | 19.485 | 475 | 61.2 | 12.372 |
| Schauspiel, Drama | 75 | 58.275 | 41.684 | 556 | 71.5 | 16.591 |
| Märchen | 31 | 24.087 | 18.813 | 607 | 78.1 | 5.274 |
| Ballett, Tänze | 6 | 4.662 | 3.337 | 556 | 71.6 | 1.325 |
| Komödie | 23 | 17.871 | 10.689 | 465 | 59.8 | 7.182 |
| Sonstiges | 1 | 777 | 377 | 377 | 48.5 | 400 |
| Z u s a m m e n | 367 | 288.455 | 212.018 | 578 | 73.5 | 76.437 |

+1) Davon 4 Vorstellungen im Festspielhaus.

5. Salzburger Festspiele 1957
(27.7. bis 31.8.1957)

a) Aufführungen.

| Ort der Aufführungen | Sitzplätze | Aufgeführte Werke | Anzahl der Aufführungen | Besucherzahl | | | Platzausnutzung in % | | |
|----------------------|------------|--------------------------|-------------------------|------------------|---------------------|------------|----------------------|---------------------|------------|
| | | | | Verkaufte Karten | Regie-u. Freikarten | Restkarten | Verkaufte Karten | Regie-u. Freikarten | Restkarten |
| Festspielhaus | 1.602 | Figaros Hochzeit | 5 | 7.193 | 817 | - | 89.8 | 10.2 | - |
| " | 1.602 | Falstaff | 4 | 5.753 | 655 | - | 89.8 | 10.2 | - |
| " | 1.488 | Elektra | 1 | 987 | 370 | 131 | 66.3 | 24.9 | 8.8 |
| " | 2.278 | Jedermann | 3 | 4.296 | 482 | 2.056 | 62.9 | 7.1 | 30.0 |
| " | 1.602 | Orchester-Konzerte | 5 | 6.292 | 1.610 | 108 | 78.6 | 20.1 | 1.3 |
| Felsenreitschule | 1.488 | Fidelio | 5 | 6.639 | 798 | 3 | 89.3 | 10.7 | - |
| " | 1.488 | Elektra | 3 | 3.475 | 908 | 81 | 77.8 | 20.3 | 1.9 |
| " | 1.488 | Orchester-Konzerte | 2 | 1.813 | 1.113 | 50 | 60.9 | 37.4 | 1.7 |
| Domplatz | 2.278 | Jedermann | 4 | 8.456 | 640 | 16 | 92.8 | 7.0 | 0.2 |
| Mozarteum | 741 | Orchester-Konzerte | 3 | 1.939 | 270 | 14 | 87.2 | 12.1 | 0.7 |
| " | 801 | Solisten-Konzerte | 4 | 1.901 | 938 | 365 | 59.3 | 29.3 | 11.4 |
| " | 801 | Liederabende | 5 | 2.664 | 872 | 469 | 66.5 | 21.8 | 11.7 |
| " | 741 | Matinee | 5 | 2.970 | 440 | 295 | 80.2 | 11.9 | 7.9 |
| " | 801 | Kammerkonzerte | 4 | 2.049 | 672 | 483 | 63.9 | 21.0 | 15.1 |
| Residenzhof | 735 | Serenaden | 4 | 2.169 | 248 | 523 | 73.8 | 8.4 | 17.8 |
| Carabinieri-Saal | 735 | Così fan tutte | 4 | 2.354 | 242 | 344 | 80.1 | 8.2 | 11.7 |
| " | 735 | Serenaden | 4 | 1.929 | 248 | 763 | 65.6 | 8.4 | 26.0 |
| Landestheater | 751 | Entführung aus d. Serail | 4 | 2.668 | 336 | - | 88.8 | 11.2 | - |
| " | 751 | Schule der Frauen | 3 | 1.164 | 1.023 | 66 | 51.7 | 45.4 | 2.9 |
| " | 751 | Emilia Galotti | 5 | 3.330 | 422 | 3 | 88.7 | 11.3 | - |
| " | 751 | Ein Hauch von Poesie | 5 | 2.516 | 1.010 | 229 | 67.0 | 26.9 | 6.1 |
| Z u s a m m e n | - | - | 82 | 72.557 | 14.114 | 5.999 | 78.3 | 15.2 | 6.5 |

Vergleichszahlen.

| | | | | | | | | | |
|----------------|---|---|----|--------|--------|-------|------|------|-----|
| Summe aus 1956 | - | - | 80 | 77.841 | 11.709 | 1.502 | 85.5 | 12.9 | 1.6 |
| Summe aus 1955 | - | - | 79 | 73.840 | 13.719 | 3.280 | 81.3 | 15.1 | 3.6 |
| Summe aus 1954 | - | - | 69 | 67.573 | 12.680 | 5.851 | 78.5 | 14.7 | 6.8 |
| Summe aus 1953 | - | - | 72 | 73.875 | 11.795 | 5.643 | 80.9 | 12.9 | 6.2 |
| Summe aus 1952 | - | - | 80 | 70.064 | 14.232 | 4.287 | 79.1 | 16.1 | 4.8 |

b) Übersicht über den Besuch der "Salzburger Festspiele" 1947 - 1957.

| Jahr | Anzahl der Aufführungen | Besucherzahl | | Restkarten | Platzausnutzung in Prozenten | | |
|------|-------------------------|------------------|-------------------------|------------|------------------------------|-------------------------|------------|
| | | Verkaufte Karten | Regie- und Pressekarten | | Verkaufte Karten | Regie- und Pressekarten | Restkarten |
| 1947 | 46 | 51.958 | 8.381 | 5.240 | 79.2 | 12.8 | 8.0 |
| 1948 | 56 | 51.948 | 10.363 | 10.300 | 71.5 | 14.3 | 14.2 |
| 1949 | 60 | 64.995 | 9.471 | 8.111 | 78.8 | 11.5 | 9.8 |
| 1950 | 68 | 73.827 | 8.600 | 3.821 | 85.6 | 10.0 | 4.4 |
| 1951 | 59 | 60.823 | 10.513 | 6.516 | 78.1 | 13.5 | 8.4 |
| 1952 | 72 | 70.064 | 14.232 | 4.287 | 79.1 | 16.1 | 4.8 |
| 1953 | 72 | 73.875 | 11.795 | 5.643 | 80.9 | 12.9 | 6.2 |
| 1954 | 69 | 67.573 | 12.680 | 5.851 | 78.5 | 14.7 | 6.8 |
| 1955 | 79 | 73.840 | 13.719 | 3.280 | 81.3 | 15.1 | 3.6 |
| 1956 | 80 | 77.841 | 11.709 | 1.502 | 85.5 | 12.9 | 1.6 |
| 1957 | 82 | 72.557 | 14.114 | 5.999 | 78.3 | 15.2 | 6.5 |

c) Übersicht über den Kartenverkauf für die "Salzburger Festspiele" 1947 bis 1957.

| J a h r | Auf eine Vorstellung entfallen: | | |
|---------|---------------------------------|-----------------------|------------|
| | Verkaufte Karten | Regie-u. Pressekarten | Restkarten |
| 1947 | 1.129 | 182 | 118 |
| 1948 | 927 | 185 | 185 |
| 1949 | 1.083 | 157 | 135 |
| 1950 | 1.085 | 126 | 56 |
| 1951 | 1.031 | 178 | 110 |
| 1952 | 973 | 198 | 59 |
| 1953 | 1.026 | 164 | 78 |
| 1954 | 983 | 183 | 85 |
| 1955 | 935 | 174 | 42 |
| 1956 | 973 | 146 | 19 |
| 1957 | 885 | 172 | 73 |

6. Anzahl und Fassungsvermögen der Salzburger Theater-, Konzert- und sonstigen Säle, Lichtspieltheater, im Jahre 1957.

| Art und Name der Kultur-u. Vergnügungsstätten: | Fassungsvermögen Personen |
|---|------------------------------|
| <u>Theater:</u> | |
| Festspielhaus | 1.602 |
| Landestheater | 777 |
| Marionettentheater | 250 |
| Studio St. Peter | 190 |
| <u>Konzertsäle:</u> | |
| <u>Mozarteum:</u> | |
| Großer Saal | 740 |
| Wiener Saal | 293 |
| Aula academica | 739 |
| <u>Sonstige Säle:</u> | |
| Kongreßhaus-Säle (eröffnet am 12.1.1957) - Kongreß-Saal | 962 x) |
| Makart-Saal | 100 |
| Pausenraum | 200 |
| Carabinieri-Saal | 578 |
| Arbeiterkammer-Kinosaal | 375 |
| Kolpinghaus-Saal | 265 |
| Harrer-Saal | 250 |
| Kaisersaal Residenz | 230 |
| Marmorsaal Mirabellschloß | 200 |
| Kemmer d.gewerbl. Wirtschaft - Vortragssaal | 150 |
| <u>Lichtspieltheater:</u> | |
| Stadt-Kino | 916 |
| Lichtspielhaus Maxglan | 825 |
| Aiglhof-Lichtspiele (eröffnet am 26.9.57) | 715 |
| Elmo-Kino | 677 |
| Mozart-Kino | 672 |
| Central-Lichtspiele (eröffnet am 29.3.57) | 601 |
| Lifka-Kino | 502 |
| Kammerlichtspiele Mirabell | 428 |
| Kino Josefiou | 339 |
| Kino Itzling | 297 |
| Nonstop-Kino | 288 |
| Lichtspiele Gnigl | 209 |

x) Wird auch für die Kammerspiele des Landestheaters Salzburg verwendet. (298 Sitzplätze).

Museen

7. Salzburger Museum "Carolino Augusteum" (S.M.C.A.) +)

Ausstellungsstätten.

a) Festung Hohensalzburg.

Alte Fürstenzimmer im "Höhen Stock", Dauerausstellung "Mittelalterliche Kunstwerke".

| Saisonbedingte Öffnung vom bis | B e s u c h e r | | | | | |
|---|-----------------|--------|--------|--------|--------|--------|
| | 1952 | 1953 | 1954 | 1955 | 1956 | 1957 |
| 24. 7.52 - 26.10.52 | 7.630 | | | | | |
| 23. 5.53 - 31.10.53 | | 14.122 | | | | |
| 17. 4.54 - 31.10.54 | | | 15.009 | | | |
| 1. 4.55 - 30.10.55 | | | | 17.153 | | |
| 22. 4.56 - 31.10.56 | | | | | 13.770 | |
| 13. 4.57 - 31.10.57 | | | | | | 17.223 |

b) Volkskunde - Museum Hellbrunn.

| Saisonbedingte Öffnung vom bis | B e s u c h e r | | | | | |
|---|-----------------|--------|--------|--------|--------|--------|
| | 1952 | 1953 | 1954 | 1955 | 1956 | 1957 |
| 23. 7.52 - 26.10.52 | 3.205 | | | | | |
| 23. 4.53 - 25.10.53 | | 15.199 | | | | |
| 17. 4.54 - 25.10.54 | | | 17.249 | | | |
| 9. 4.55 - 30.10.55 | | | | 40.026 | | |
| 22. 4.56 - 31.10.56 | | | | | 38.732 | |
| 13. 4.57 - 31.10.57 | | | | | | 42.999 |

c) Museumspavillon Mirabell.
(ehemals Vogelhaus)

| Dauer der Ausstellung | Art der Ausstellung | Besucher |
|-----------------------|---|----------|
| 10. 1.57 - 23. 1.57 | XX. Sonder-Ausstellg.: "2000 Jahre chinesische Malerei", Wander-Ausstellg. der Österr. UNESCO-Kommission, Wien | 807 |
| 7. 6.57 - 7. 7.57 | XXI. Sonder-Ausstellg.: "Albert Birkle, Glasmalerei u. Zeichnungen" (gemeins. mit Kulturred. der Stadt Salzburg) | 620 |
| 26. 7.57 - 1. 9.57 | XXII. Sonder-Ausstellg.: "Alfred Kubin". Die Stadt Salzburg ehrt den Meister zum 80. Geburtstag. Temperabilder u. Zeichnungen | 1.459 |
| | B e s u c h e r insgesamt | 2.886 |

+) Das Museumsgebäude am Franz-Josef-Kai Nr. 17 wurde am 16.10. und 17.11.1944 durch Fliegerbomben total zerstört und konnte bisher für Museumszwecke nicht wiederverwendet werden.
Direktion, Museumsbibliothek u. Zentraldepotstelle: Salzburg, Dreifaltigkeitgasse 19/II.
Studiensammlungen (nicht öffentl. zugänglich) im Alten Bürgerspital, Bürgerspitalgasse 2.

8. Haus der Natur.

Wegen Umbau und Erweiterung des Festspielhauses ab 16. November 1956 geschlossen!
Das Institut wird in das ehem. Ursulinen-Kloster in der Gstättingasse verlegt.

9. Rainer - M u s e u m x)

(Regimentsmuseum des ehem. Hausregimentes Erzherzog Rainer Nr. 59)

| Saisonbedingte Öffnung von - bis | Besucher | |
|----------------------------------|----------|--------|
| | 1956 | 1957 |
| Juni - 15. Sept. | 37.525 | 34.144 |

x) Eröffnet i. Jahre 1924. Nach Plünderung i. Jahre 1945 wiedereröffnet i. Jahre 1951.
Sammlungen auf Festung Hohensalzburg, III. Stock.

10. Sehenswürdigkeiten " H e l l b r u n n " .

a) Besucherzahlen über die Wasserspiele u. die Schloßbesichtigung, einschließlich Monatsschlößl und Hirschgarten.

| M o n a t | Erwachsene | Kinder | Schulen | Reisegesell- schaften | Zusammen |
|-----------------------------------|--------------------------------------|--------|---------|--------------------------|----------|
| | 1 9 5 7 | | | | |
| April +) | 6.831 | 1.140 | 902 | 1.723 | 10.596 |
| Mai | 11.879 | 1.309 | 5.677 | 9.834 | 28.699 |
| Juni | 36.219 | 5.287 | 12.599 | 27.697 | 81.802 |
| Juli | 41.613 | 8.992 | 4.268 | 28.728 | 83.601 |
| August | 64.810 | 16.132 | 1.381 | 31.388 | 113.711 |
| September | 26.396 | 3.297 | 351 | 15.177 | 45.221 |
| Oktober | 5.963 | 969 | 339 | 2.423 | 9.694 |
| November | 65 | - | - | 15 | 80 |
| Dezember ++) | weist keine Besucherzahlen mehr aus. | | | | |
| Z u s a m m e n | 193.776 | 37.126 | 25.517 | 116.985 | 373.404 |
| (+) Beginn 1.4.1957 | | | | | |
| V e r g l e i c h s z a h l e n . | | | | | |
| Jahr 1 9 5 6 | 169.347 | 27.152 | 34.060 | 105.181 | 335.740 |
| Jahr 1 9 5 5 | 155.667 | 23.882 | 28.388 | 98.560 | 306.497 |
| Jahr 1 9 5 4 | 124.702 | 24.265 | 26.118 | 88.136 | 263.221 |
| Jahr 1 9 5 3 | 136.260 | 25.147 | 30.538 | 68.189 | 260.134 |
| Jahr 1 9 5 2 | 114.395 | 22.794 | 28.469 | 48.575 | 214.233 |
| Jahr 1 9 5 1 | 101.006 | 19.142 | 24.078 | 62.717 | 206.943 |
| Jahr 1 9 5 0 | 90.567 | 16.140 | 16.555 | 41.066 | 164.328 |

b) H i r s c h g a r t e n .

| M o n a t | Erwachsene | Kinder | Schulen +) | Reisegesell- schaften | Zusammen |
|--|--------------------------------------|--------|------------|--------------------------|----------|
| | 1 9 5 7 | | | | |
| April +) | 1.369 | 362 | - | - | 1.731 |
| Mai | 1.860 | 484 | - | - | 2.344 |
| Juni | 4.227 | 1.184 | - | - | 5.411 |
| Juli | 2.523 | 520 | - | - | 3.043 |
| August | 4.336 | 1.067 | - | - | 5.403 |
| September | 2.266 | 382 | - | - | 2.648 |
| Oktober | 1.856 | 801 | - | - | 2.657 |
| November | 799 | 83 | - | - | 882 |
| Dezember ++) | weist keine Besucherzahlen mehr aus. | | | | |
| Z u s a m m e n | 19.236 | 4.883 | - | - | 24.119 |
| +) Die Besucherzahlen von Schulen u. Reisegesellschaften im Hirschgarten entfallen, da ab 1956 durch die Ausgabe einer Einheits-Eintrittskarte die Besucherzahlen von Schulen u. Reisegesellschaften im Hirschgarten in den obigen Besucherzahlen von den Wasserspielen u. der Schloßbesichtigung enthalten sind. | | | | | |
| V e r g l e i c h s z a h l e n . | | | | | |
| Jahr 1 9 5 6 | 17.635 | 4.047 | - | - | 21.682 |
| Jahr 1 9 5 5 | 30.933 | 6.602 | 3.765 | 3.325 | 44.625 |
| Jahr 1 9 5 4 | 23.987 | 5.585 | 4.961 | 1.164 | 35.697 |
| Jahr 1 9 5 3 | 27.286 | 6.579 | 6.270 | 889 | 41.024 |
| Jahr 1 9 5 2 | 27.225 | 7.064 | 7.270 | 1.052 | 42.611 |
| Jahr 1 9 5 1 | 29.422 | 8.752 | 9.498 | 5.152 | 52.824 |
| Jahr 1 9 5 0 | 23.205 | 6.886 | 8.380 | 2.996 | 41.467 |

XVI/1 Turn- und Sportstatistik.

Die Sportbewegung in der Stadt Salzburg wird gelenkt und getragen durch die öffentlichen Sportdienststellen, Landessportorganisation, Sportreferat der Stadt Salzburg, den drei Dachverbänden ASVÖ, ASKÖ und UNION, den Sportfachverbänden und vor allem durch die einzelnen Sportvereine selbst. Die öffentlichen Sportdienststellen, die Dach- und Fachverbände erfüllen in der Hauptsache planende, beratende und unterstützende Aufgaben und ebnen damit den aktiv ausübenden Vereinen den Weg zu ihren sportlichen Bestrebungen. Das Sportreferat der Stadt Salzburg hat die sportlichen Interessen der Stadtverwaltung und der in der Stadt Salzburg sesshaften Sportorganisationen beratend und fördernd wahrzunehmen. Im Stadtgebiet von Salzburg befinden sich 2 öffentliche Sportdienststellen, 3 Sport-Dachverbände, 24 Sportfachverbände, 64 Amateur-Körpersport-Vereine und 21 sonstige Sportvereine. In 28 verschiedenen Sportarten wird ein organisierter Sportbetrieb abgewickelt. Die Sportstättenfrage (Sportplätze, -hallen, Turnhallen, Bäder, Wintersporteinrichtungen u.dgl.) ist im Verhältnis zum Umfang des Sportbetriebs in der Stadt Salzburg noch unzureichend gelöst. Der räumliche Umfang und die Verfassung dieser Sportstätten ist aber noch mangelhaft, da gegenwärtig weder die verwaltenden Sportorganisationen (Vereine), noch die Stadtgemeinde in der Lage ist, die für einen einwandfreien Ausbau nötigen Mittel aufzubringen. Aus gesundheitspolitischen, erzieherischen wie auch leistungssportlichen Gründen wäre die Schaffung einer städtischen zentralen Sportanlage mit vielen Übungsmöglichkeiten für die Sportbewegung und die Bevölkerung von großer Wichtigkeit. Das Sportreferat versucht auf dem Wege der Breiterefassung besonders wirksam zu sein und damit einen Beitrag zur Volksgesundheit zu leisten. Das Sportreferat ist bestrebt, die Jugend unserer Stadt für den gesunden Amateurlkörpersport zu gewinnen, ihnen die Voraussetzungen für die Sportausübung zu schaffen und ihnen damit die Möglichkeit zu bieten, gesunde und tüchtige Sportler und Menschen zu werden.

Sportorganisationen-Ämter, Verbände und Sportvereine in der Stadt Salzburg.

Sportreferat der Stadt Salzburg.

a) Dachverbände :

A S V Ö - Allgemeiner Sportverband Österreichs, Landesverband Salzburg
A S K Ö - Arbeiterbund für Sport und Körperkultur Österreichs, Landeskartell Salzburg
U N I O N - Österr. Turn- und Sportunion - Landesverband Salzburg

b) Fachverbände :

| | |
|---|---|
| Salzburger Basketballverband | AERO-Club, Landesverband Salzburg |
| Eisschützen-Landesverband Salzburg | Landesskiverband Salzburg |
| Salzburger Fußballverband | Salzburger Tennisverband |
| Salzburger Handballverband | Salzburger Tischtennisverband |
| Österr. Arbeit. Kraftsportverband, Landesverb. Salzburg | Österr. Fachverband f. Turnen, Landesverband Salzburg |
| Salzburger Leichtathletikverband | Turngau Salzburg d. Österr. Turnerbundes |
| Österr. Amateur-Ringerverband | Österr. Amateur-Boxverband, Landesverband Salzburg |
| Salzburger Landesruderverband | Salzburger Motor-Touringverband |
| Verband Salzburger Schwimmvereine | |

A S V Ö

Luftverband Salzburg
Campagnereiter Gesellschaft, Landesgruppe Salzburg,
SAMTC-Salzburger Automobil-Motorrad-u. Touringclub

A S K Ö

ARBÖ-Arbeiter-Rad-u. Kraftfahrerbund Österr., Landesgr. Salzburg
Modell-u. Flugsportverband Salzburg
Touristenverein, "Die Naturfreunde", Landesgruppe Salzburg

c) Sportvereine für Amateur-Körpersport.

| Verein | Benützte Übungsstätten | Mitgliederzahl | Betriebene Sportarten |
|--|----------------------------|----------------|--|
| Österr. Alpenverein, Dienststelle Alpenverein Salzb. | - | 2.200 | Bergsteigen, Skilauf |
| Alpine Vereinigung Bergler | - | 180 | Bergsteigen, Skilauf |
| Bergsteigervereinigung Edelweißklub Salzburg | - | 400 | Bergsteigen, Skilauf |
| Eisschützenverein Gnigl | Eisbahn, Nadelbahn | 80 | Eis-u. Nadelschießen |
| Eisschützenverein Leopoldskron | Leopoldskroner Weiher | 110 | Eisschießen |
| Salzburger Sportfischerverein | - | 110 | Fischen-Turnierwerfen |
| Kultur-u. Sportvereinigung d. Salzburger Stadtwerke | - | 260 | Fußball |
| Verein "Guter Nachbar" Salzburg, Haus der Jugend | Sportanlage Alpenstr. | - | Bask, T. T., Turnen |
| Radfahrerverein Geselligkeit | - | 105 | Radfahren-Radwandern |
| Segelclub Mondsee | Mondsee | 60 | Segeln |
| Sportklub Kasern | Sportplatz Kasern | 84 | Fußball |
| Salzburger Traberzucht u. Rennverein | Rennbahn in Aigen | - | Traben |
| Verein Österr. Wandervogel, Ortsgruppe Salzburg | - | 94 | Wandern |
| Golf- und Country-Club Salzburg | Golfplatz in Kleßheim | 70 | Golf |
| Österr. Sportfliegerklub Salzburg | - | 48 | |
| <u>A S V Ö</u> | | | |
| SAK 14 | Sportanlage Nonntal | 381 | Fußball, HB, Bask, Fe |
| Boxclub Salzburg | Hauptschule Plainstr. | 60 | Boxen |
| Salzburger Eislaufverein | Roitnerturnhalle | 50 | Eishockey, Eislauf |
| Eisschützenklub Ost, Salzburg | Eisbahn, Nadelbahn | 30 | Eis-u. Nadelschießen |
| Maxglaner-Eisschützenverein 1936 | Leopoldskron | 50 | Eisschießen |
| 1. Salzburger Schlittensport u. Rodelverein | - | 60 | Rodeln |
| Skiclub Salzburg | - | 300 | Skilauf u. Springen |
| ESV-SSK 1919 (Eisenbahner S.V.) | Sportanlage Gnigl | 900 | FuB, Ti, SL, Geh |
| Polizeisportvereinigung Salzburg | Hellbrunnerallee | 880 | SL, FuB, Ti, Ju, Schwa, Mosp |
| Salzburger Tennisklub | Ign. Riederka | 390 | Tennis |
| Salzburger Turnverein | Roitner, Jahn | 2.100 | Tu, FaB, El, Bask, SL |
| Turnverein Salzburg-Gnigl | Volksschule Gnigl | 80 | Turnen, Faustball |
| Turnverein Maxglan | Noppinger-Turnhalle | 240 | Turnen, Faustball |
| Salzburger Yachtclub | Wallersee | 60 | Segeln |
| Gehörlosen Sportverein Salzburg | - | 36 | LA, Turnen, Schwimmen |
| Turnverein Itzling | Volksschule Itzling | 50 | Turnen |
| Turnverein Salzburg-Morzg | Turnhalle Morzg | 120 | Turnen |
| Maxglaner Tennisverein | T. Plä, Siedenheim | 30 | Tennis |
| Postsportverein Salzburg | Baron-Schwarz-Park | 600 | FuB, FaB |
| <u>A S K Ö</u> | | | |
| Arbeiterfischerverein Salzburg | - | 120 | Fischen |
| ARBÖ-Kraftfahrer-Ortsgruppe Salzburg | - | 800 | Rennfahren, Wertg. Fahren |
| TVN-Ortsgruppe Salzburg | - | 400 | Wandern u. Vergeteigen |
| ARBÖ-Radfahrer, Ortsgruppe Salzburg | - | 60 | Radfahren |
| ARBÖ-Radfahrer, Ortsgruppe Salzburg | - | 80 | Radfahren |
| Arbeiter Schwimmverein | Hallenbad | 160 | Schwimmen-Wasserball |
| Verein f. Sonnensport Salzburg | Wallersee | 60 | Turnen-Faustball, Schwimmen |
| Arbeiter Sportklub Salzburg ASK | Sportplatz Flughafen | 240 | FuB, T. T., SL, Camping |
| Amateursportvereinigung Salzburg | Itzlinger Stadion | 340 | HB, FuB, LA, Tu, T. T., FaB, Eisch, SI |
| Sportklub "Schwarz-Weiß" | Gelände Alpenlager | 120 | FuB |
| ATSV-Salzburg, Gnigl | Turnhalle Minnesheim | 110 | Tu, Ti, SL |
| ATSV-Salzburg-Stadt | Sportanlage Frz.-Jos. Park | 180 | Tu, HB, SL, Wab, Schw, LA |
| ASV-Arbeiter-Sportverein, "Blau-Weiß" | Volksgarten | 240 | Fußball |
| TSV-Austria-Salzburg | Lehen | 610 | FuB, Rf, Ju |

| Verein | Benützte Übungsstätten | Mitgliederzahl | Betriebene Sportarten |
|---|------------------------|----------------|------------------------------------|
| <u>U N I O N</u> | | | |
| Fußballklub Salzburg | Anlage Nonntal | 100 | Fußball |
| Fußballklub Union "Danubia" | Anlage Lehen | 80 | Fußball |
| Union Sportklub "Colping" | Haus der Jugend | 50 | |
| Salzburger Ruderclub "Möwe" | Wallersee | 50 | Rudern |
| Union Schwimmclub "Wiking" | Hallenbad | 180 | Schwimmen, Wa.B., Springen |
| Sportvereinigung Finanz Salzburg | UNION-Platz, Nonntal | 150 | Ti, SL |
| Turn- u. Sportverein Kathol. Jugend | Haus der Jugend | 400 | Basketball, T.T. |
| Union Sportverein Morzg | Volksschule Morzg | 50 | Turnen |
| Union Stadtverein Salzburg | Anlage Nonntal | 800 | HB, LA, Bask, Tu, SL, Bo, Ti, Sefl |
| Union Modellflugclub Salzburg | | 20 | |
| <u>Sonstige Vereine und Vereinigungen.</u> | | | |
| Armbrustschützengilde u. Heimatverein "Schützengilde Stachel" | - | - | Schießen |
| Privil. Hauptschießverband | Glasenbach | - | Schießen |
| Salzburger Landesschützenverband | - | - | Schießen |
| 1. Schützenverein Maxglan | - | - | Schießen |
| Schützenverein "Grüner Wald" | - | - | Schießen |
| Schachbund Landesgruppe Salzburg | - | - | Schach |
| Salzburger Schachgesellschaft | Gafe Mozart | - | Schach |
| Campingklub Salzburg | - | - | Wandern |
| Österr. Campingverband | - | - | Wandern |

Salzburger Eisenbahn-Modellbauclub
 Österr. Bergrettungsdienst
 Österr. Brigdeverband Salzburg
 Brieftaubensportverein Salzburg - Salzburger Bote
 Intern. Dogsport-Union
 Österr. Jugend-Herbergverband
 Tanzsportklub, "Rot-Weiß"
 Tanzsportklub, Mirabell, "Blau-Silber"
 Sportverein "Mandlwandhaus"

A S V Ö

1. Salzburger Schachklub 1910
 Liga f. fortschrittliche Lebensgestaltung

A S K Ö

Arbeiter Schachklub Salzburg (76) Elmo-Kino

- Abkürzungen: -

- | | |
|------------------------------|------------------------|
| Basketball = Bask | Rudern = Ru |
| Boxen = Bo | Schach = Scha |
| Eishockey = Eih | Schießen = Schi |
| Eisschießen = EisCh | Schwerathletik = SchwA |
| Eislaufen = El | Schwimmen = Schw |
| Faustball = FaB | Segelflug = Sefl |
| Fechten = Fe | Skilauf = SL |
| Fußball = FuB | Tennis = Te |
| Gewichtsheben = GeH | Tischtennis = Ti |
| Handball = HB | Turnen = Tu |
| Judo = Ju | Wandern = Wa |
| Kegeln = Ke | Wasserball = Wab |
| Kraftsport = KrS | Wasserskilaufl = WaSi |
| Kunstspringen = Ku | |
| Leichtathletik = LA | |
| Modellbau f. Segelflug = Mob | |
| Motorsport = Mosp | |
| Paddeln = Pa | |
| Reiten = Rei | |
| Radfahren = Rf | |
| Ringen = Ri | |

d) Stadt. Sportplätze: 7

| | | | |
|---------------------|-------|---------------|----------------|
| ASKÖ Volksgarten | | 12.000 | m ² |
| Tennis Club | | 10.995 | |
| Austria Lehen | | 17.000 | |
| Union Sp.C. Nonntal | | 15.585 | |
| SAK Nonntal | | 15.090 | |
| ASK Gnigl | | 2.565 | |
| Alpensiedlung | | 6.768 | |
| | | <u>80.003</u> | m ² |

f) Bundeseigene Turnhallen: 3

Bundessporthalle Riedenburg
Lehrerbildungsanstalt Aula:
1 großer Turnsaal
1 kleiner Turnsaal

h) Privat Turnhallen: 5

Roitner Turnhalle
Jahn-Turnhalle
Ländesturnhalle Nonntal Union
Noppinger Turnhalle Maxglan
Turnhalle ATSV Gnigl

i) Bäder : 2

Hallenbad: 25/15,6 3,80 tief
Volksgartenbad:
2 Bassins: 33 1/3/16 m

k) Privatbäder : 2

Kreuzbrücklbad

"Aya" Jugend-Bad : Auf landeseigenem Grund
33 1/3/12 m

e) Spielplätze: 4

Spielplätze 11.841 m²

g) Turnhallen:

Volks-und Hauptschulen: 10

St. Andrä Volks-u. Hauptsch.: 2
Volkssch. Griesgasse : 1
Volkssch. Maxglan : 1
Volkssch. Gnigl : 1
Volkssch. Itzling : 1
Volkssch. Mülln : 1
Volkssch. Nonntal : 1
Knab. Hauptsch. Franz-Josefs-Kai: 1
Mädch. Hauptsch. Griesgasse: 1

l) Sonstige Unterrichtsanstalten: 7

Priv. Gymnasium d. Herz-Jesu-Mission, Lieferung 1
Privat-Gymnasium Borromäum 1
Bundesrealgymnasium f. Mädchen 1
Bundesstaatl. Frauenoberschule 1
Bundesrealgymnasium f. Knaben 2
Bundes-Realschule 1

m) Kegelbahnen: 7

Gasthaus zur Linde
Kantine Fallenegger
Gasthaus Untersberg
Gasthaus Grüner Baum
Gasthaus zur Stiege
Kongreßhaus
Gasthaus Gaswerk

XVII. Verwaltung und Rechtspflege.

1. Das Aktiv- und Ruhestandspersonal der Gemeinde Salzburg im Jahre 1957.

a) Hoheitsverwaltung.

| M o n a t | Def. Beamte | | Prov. Beamte | | Vertragsbedienstete | | Sonder- vertrags- bedienst. | Kollektiv- arbeiter | Insge- samt |
|-----------|-------------|-----|--------------|----|---------------------|-----|-----------------------------------|------------------------|----------------|
| | Schema | | Schema | | Schema | | | | |
| | II | I | II | I | IV | III | | | |
| | 1 9 5 7 | | | | | | | | |
| Jänner | 354 | 164 | 38 | 14 | 330 | 667 | 66 | 23 | 1.656 |
| Februar | 358 | 163 | 32 | 14 | 329 | 672 | 66 | 22 | 1.656 |
| März | 365 | 163 | 26 | 14 | 331 | 691 | 65 | 13 | 1.668 |
| April | 365 | 163 | 26 | 14 | 329 | 710 | 81 | 13 | 1.701 |
| Mai | 364 | 162 | 26 | 14 | 333 | 726 | 80 | 13 | 1.718 |
| Juni | 366 | 162 | 23 | 14 | 335 | 728 | 81 | 13 | 1.722 |
| Juli | 365 | 162 | 23 | 14 | 341 | 732 | 86 | 13 | 1.736 |
| August | 364 | 170 | 17 | 4 | 343 | 737 | 84 | 13 | 1.732 |
| September | 371 | 169 | 12 | - | 342 | 736 | 78 | 13 | 1.721 |
| Oktober | 372 | 169 | 11 | - | 343 | 733 | 74 | 13 | 1.715 |
| November | 372 | 169 | 11 | - | 343 | 718 | 63 | 13 | 1.689 |
| Dezember | 371 | 170 | 11 | - | 345 | 701 | 62 | 13 | 1.673 |

Vergleichszahlen.

| | | | | | | | | | |
|-----------|-----|-----|-----|----|-----|-----|----|----|-------|
| Jahr 1956 | 363 | 166 | 38 | 14 | 333 | 676 | 66 | 18 | 1.674 |
| Jahr 1955 | 365 | 174 | 51 | 16 | 305 | 676 | 66 | 13 | 1.666 |
| Jahr 1954 | 357 | 173 | 53 | 9 | 296 | 659 | 63 | 16 | 1.626 |
| Jahr 1953 | 346 | 155 | 78 | 30 | 275 | 636 | 61 | 21 | 1.602 |
| Jahr 1952 | 330 | 153 | 101 | 37 | 270 | 616 | 56 | 25 | 1.587 |
| Jahr 1951 | 304 | 145 | 138 | 52 | 260 | 617 | 50 | 33 | 1.598 |

Salzburger Stadtwerke.

b) Gas- u. Wasserwerke.

| M o n a t | Def. Beamte | | Prov. Beamte | | Vertragsbedienstete | | Lehrlinge | Insgesamt |
|-----------|-------------|----|--------------|---|---------------------|-----|-----------|-----------|
| | Schema | | Schema | | Schema | | | |
| | II | I | II | I | IV | III | | |
| | 1 9 5 7 | | | | | | | |
| Jänner | 65 | 48 | - | - | 27 | 121 | 1 | 262 |
| Februar | 65 | 48 | - | - | 27 | 121 | 1 | 262 |
| März | 65 | 48 | - | - | 28 | 120 | 1 | 262 |
| April | 65 | 48 | - | - | 28 | 119 | 1 | 261 |
| Mai | 65 | 48 | - | - | 28 | 119 | 1 | 261 |
| Juni | 65 | 48 | - | - | 28 | 119 | 1 | 261 |
| Juli | 65 | 52 | - | - | 24 | 118 | 2 | 261 |
| August | 65 | 47 | - | - | 28 | 118 | 1 | 259 |
| September | 64 | 47 | - | - | 28 | 117 | 1 | 257 |
| Oktober | 69 | 42 | - | - | 27 | 117 | 1 | 256 |
| November | 69 | 42 | - | - | 27 | 117 | 1 | 256 |
| Dezember | 69 | 42 | - | - | 27 | 117 | 1 | 256 |

Vergleichszahlen.

| | | | | | | | | |
|-----------|----|----|----|----|----|-----|---|-----|
| Jahr 1956 | 65 | 48 | - | - | 27 | 122 | 1 | 263 |
| Jahr 1955 | 50 | 35 | 15 | 16 | 27 | 126 | 3 | 272 |
| Jahr 1954 | 48 | 44 | 14 | 17 | 39 | 125 | 3 | 290 |
| Jahr 1953 | 43 | 51 | 17 | 14 | 32 | 129 | - | 286 |
| Jahr 1952 | 40 | 53 | 19 | 17 | 26 | 109 | - | 264 |
| Jahr 1951 | 31 | 44 | 26 | 29 | 28 | 111 | 1 | 270 |

Salzburger Stadtwerke.

c) Elektrizitätswerke.

Fernheizkraftwerk.

| Monat | Def. Beamte | | Kollektivvertrags- | | Lehrlinge | | | Auf- räumungs- arbeiter | Insgesamt | Kollektivvertrags- | |
|-----------|-------------|---|--------------------|----------|-----------|--------|---------|-------------------------------|-----------|--------------------|----------|
| | Schema | | Angest. | Arbeiter | Verwaltg. | Handel | Gewerbe | | | Angest. | Arbeiter |
| | II | I | 1 9 5 7 | | | | | | | | 1 9 5 7 |
| Jänner | 14 | 2 | 309 | 252 | 44 | 4 | 61 | - | 686 | 3 | 26 |
| Februar | 14 | 2 | 308 | 249 | 44 | 4 | 61 | - | 682 | 3 | 30 |
| März | 14 | 2 | 307 | 250 | 44 | 4 | 58 | - | 679 | 3 | 27 |
| April | 14 | 2 | 307 | 250 | 44 | 4 | 58 | - | 679 | 3 | 24 |
| Mai | 14 | 2 | 313 | 244 | 44 | 4 | 58 | - | 679 | 3 | 24 |
| Juni | 14 | 2 | 313 | 243 | 44 | 4 | 58 | - | 678 | 3 | 25 |
| Juli | 14 | 2 | 313 | 243 | 44 | 4 | 58 | - | 678 | 3 | 25 |
| August | 14 | 2 | 313 | 242 | 44 | 4 | 58 | - | 677 | 3 | 24 |
| September | 14 | 2 | 314 | 259 | 46 | 3 | 50 | - | 688 | 3 | 28 |
| Oktober | 14 | 2 | 313 | 259 | 45 | 3 | 51 | - | 687 | 3 | 25 |
| November | 14 | 2 | 314 | 256 | 45 | 2 | 51 | - | 684 | 3 | 25 |
| Dezember | 14 | 2 | 314 | 255 | 45 | 2 | 51 | - | 683 | 3 | 25 |

Vergleichszahlen.

| | | | | | | | | | | | |
|------|----|---|-----|-----|----|---|----|---|-----|-----------------|----|
| 1956 | 14 | 2 | 311 | 254 | 44 | 4 | 61 | - | 690 | 3 | 25 |
| 1955 | 15 | 2 | 287 | 280 | 30 | 3 | 67 | - | 684 | Ende September | |
| 1954 | 17 | 2 | 235 | 248 | - | - | 63 | - | 565 | 1955 in Betrieb | |
| 1953 | 16 | 2 | 208 | 277 | - | - | - | - | 503 | - | - |
| 1952 | 14 | 7 | 181 | 268 | - | - | 1 | - | 471 | - | - |
| 1951 | 15 | 8 | 160 | 256 | - | - | 1 | - | 440 | - | - |

Salzburger Verkehrsbetriebe.

d) Obus- und Kraftwagenlinien.

| Monat | Def. Beamte | | Prov. Beamte | | Vertragsbedienstete | | Lehrlinge | Insgesamt |
|-----------|-------------|----|--------------|---|---------------------|-----|-----------|-----------|
| | Schema | | Schema | | Schema | | | |
| | II | I | II | I | IV | III | 1 9 5 7 | |
| Jänner | 40 | 87 | 1 | - | 23 | 402 | 4 | 557 |
| Februar | 40 | 87 | 1 | - | 24 | 399 | 3 | 554 |
| März | 39 | 87 | 1 | - | 23 | 400 | 3 | 553 |
| April | 39 | 87 | 1 | - | 23 | 398 | 3 | 551 |
| Mai | 39 | 85 | 1 | - | 23 | 404 | 3 | 555 |
| Juni | 39 | 85 | 1 | - | 23 | 405 | 3 | 556 |
| Juli | 39 | 84 | 1 | - | 22 | 411 | 2 | 559 |
| August | 39 | 84 | 1 | - | 22 | 409 | 2 | 557 |
| September | 39 | 84 | 1 | - | 22 | 410 | 4 | 560 |
| Oktober | 39 | 84 | 1 | - | 21 | 408 | 4 | 557 |
| November | 39 | 84 | 1 | - | 21 | 409 | 4 | 558 |
| Dezember | 39 | 84 | 1 | - | 21 | 412 | 4 | 561 |

Vergleichszahlen.

| | | | | | | | | |
|------|----|----|----|----|----|-----|---|-----|
| 1956 | 40 | 87 | 1 | - | 23 | 400 | 4 | 555 |
| 1955 | 34 | 85 | 8 | 3 | 18 | 410 | 4 | 562 |
| 1954 | 33 | 90 | 9 | 3 | 19 | 393 | 2 | 549 |
| 1953 | 31 | 93 | 9 | 3 | 18 | 362 | - | 516 |
| 1952 | 24 | 93 | 10 | 11 | 18 | 286 | 2 | 444 |
| 1951 | 22 | 80 | 11 | 28 | 15 | 250 | - | 406 |

e) S V B - Lokalbahnen.

| Monat | Def. Beamte | Prov. Beamte | Vertragsbe- dienstete IV | Vertragsbe- dienst. III | Kollektivvertrags- | | Insgesamt |
|-----------|-------------|--------------|-----------------------------|----------------------------|--------------------|----------|-----------|
| | | | | | Angestellte | Arbeiter | |
| 1 9 5 7 | | | | | | | |
| Jänner | - | - | - | 1 | 194 | 23 | 218 |
| Februar | - | - | - | 1 | 192 | 24 | 217 |
| März | - | - | - | 1 | 192 | 27 | 220 |
| April | - | - | - | 1 | 191 | 27 | 219 |
| Mai | - | - | - | 1 | 191 | 26 | 218 |
| Juni | - | - | - | 1 | 191 | 25 | 217 |
| Juli | - | - | - | 1 | 191 | 26 | 218 |
| August | - | - | - | 1 | 191 | 27 | 219 |
| September | - | - | - | 1 | 189 | 27 | 217 |
| Oktober | - | - | - | 1 | 187 | 27 | 215 |
| November | - | - | - | 1 | 187 | 26 | 214 |
| Dezember | - | - | - | 1 | 187 | 26 | 214 |

Vergleichszahlen.

| Jahr | Def. Beamte | Prov. Beamte | Vertragsbe- dienstete IV | Vertragsbe- dienst. III | Angestellte | Arbeiter | Insgesamt |
|-----------|-------------|--------------|-----------------------------|----------------------------|-------------|----------|-----------|
| Jahr 1956 | - | - | - | 1 | 195 | 23 | 219 |
| 1955 | - | - | 2 | - | 153 | 64 | 219 |
| 1954 | - | - | 2 | - | 164 | 52 | 218 |
| 1953 | - | - | 9 | 12 | 104 | 111 | 236 |
| 1952 | 182 | 3 | 35 | 73 | - | - | 293 |
| 1951 | 195 | 3 | 35 | 82 | - | - | 315 |

f) Gesamtzusammenstellung des Personals der Gemeinde Salzburg.

| Monat | Def. Beamte | | Prov. Beamte | | Vertr. Bedienst. | | Kollektivvertrags- | | Sonder- ver- trags- bedienstete | Lehr- linge | Ruhestandspersonal | | | Insgesamt |
|-----------|-------------|-----|--------------|----|------------------|-------|--------------------|----------|--|----------------|------------------------|-------------------------|---|-----------|
| | Schema | | Schema | | Schema | | Ange- stellte | Arbeiter | | | Pen- sio- nisten | Witwen und Waisen | Alters- beihil- fe u. Gnaden- rentner | |
| | II | I | II | I | IV | III | | | | | | | | |
| 1 9 5 7 | | | | | | | | | | | | | | |
| Jänner | 473 | 301 | 39 | 14 | 380 | 1.190 | 785 | 46 | 66 | 114 | 181 | 163 | 73 | 3.825 |
| Februar | 477 | 300 | 33 | 14 | 380 | 1.193 | 782 | 46 | 66 | 113 | 159 | 182 | 75 | 3.820 |
| März | 483 | 300 | 27 | 14 | 382 | 1.212 | 779 | 40 | 65 | 110 | 177 | 166 | 75 | 3.830 |
| April | 483 | 300 | 27 | 14 | 380 | 1.228 | 775 | 40 | 81 | 110 | 178 | 165 | 75 | 3.856 |
| Mai | 482 | 297 | 27 | 14 | 384 | 1.250 | 775 | 39 | 80 | 110 | 179 | 166 | 74 | 3.877 |
| Juni | 484 | 297 | 24 | 14 | 386 | 1.253 | 775 | 38 | 81 | 110 | 179 | 167 | 73 | 3.881 |
| Juli | 483 | 300 | 24 | 14 | 387 | 1.262 | 775 | 39 | 86 | 109 | 180 | 167 | 73 | 3.899 |
| August | 482 | 303 | 18 | 4 | 393 | 1.265 | 773 | 40 | 84 | 109 | 190 | 167 | 73 | 3.901 |
| September | 488 | 302 | 13 | - | 392 | 1.264 | 793 | 40 | 78 | 104 | 193 | 166 | 169 | 4.002 |
| Oktober | 494 | 297 | 12 | - | 391 | 1.259 | 787 | 40 | 74 | 104 | 191 | 168 | 164+ | 3.981 |
| November | 494 | 297 | 12 | - | 391 | 1.245 | 785 | 39 | 63 | 103 | 192 | 170 | 164 | 3.955 |
| Dezember | 493 | 298 | 12 | - | 393 | 1.231 | 784 | 39 | 62 | 103 | 191 | 167 | 166 | 3.939 |

+) 96 Lokalbahn-Pens.-Zuschußleist. Empfänger.

Vergleichszahlen.

| Jahr | Def. Beamte II | Def. Beamte I | Prov. Beamte II | Prov. Beamte I | Vertr. Bedienst. IV | Vertr. Bedienst. III | Vertr. Bedienst. III | Arbeiter | Sondervertragsbedienstete | Lehrlinge | Pen-sio-nisten | Witwen und Waisen | Alters-beihil-fe u. Gnaden-rentner | Insgesamt |
|-----------|----------------|---------------|-----------------|----------------|---------------------|----------------------|----------------------|----------|---------------------------|-----------|----------------|-------------------|------------------------------------|-----------|
| Jahr 1956 | 483 | 303 | 39 | 14 | 383 | 1.198 | 789 | 41 | 66 | 114 | 172 | 163 | 72 | 3.837 |
| 1955 | 464 | 296 | 74 | 35 | 352 | 1.212 | 440 | 357 | 66 | 107 | 170 | 161 | 75 | 3.809 |
| 1954 | 455 | 309 | 76 | 29 | 356 | 1.177 | 399 | 316 | 63 | 68 | 154 | 159 | 82 | 3.643 |
| 1953 | 436 | 301 | 104 | 47 | 334 | 1.139 | 312 | 409 | 61 | - | 155 | 159 | 79 | 3.536 |
| 1952 | 590 | 306 | 133 | 65 | 530 | 1.352 | - | 24 | 59 | 1 | 143 | 162 | 67 | 3.432 |
| 1951 | 562 | 277 | 177 | 107 | 496 | 1.314 | - | 32 | 50 | 1 | 142 | 165 | 87 | 3.410 |

2. Personalstand der Hoheitsverwaltung der Stadt Salzburg nach Abteilungen und innerhalb der Abteilungen aufgegliedert nach Ämtern mit Stichtag 31. Dezember 1957.

| Abteilungen | Beamte Schema II | Beamte Schema I | Vertrags- bedienstete Schema IV | Sonderver- tragsbedienstete (IV), Pauschalempf., Lehrkräfte, Koll. Vertr. | Vertrags- bedienst. Schema III | Sonder- vertrags- bedienst. (III), Pauschal- empfänger | Kollektiv- vertr.; Be- dienstete, Landar- beiter | Summe |
|--|---------------------|--------------------|---------------------------------------|---|---|--|--|--------------|
| <u>Magistratsdirektor</u> | 4 | - | 8 | - | 1 | - | - | 13 |
| <u>Magistratsdirektion Präsidium</u> | | | | | | | | |
| Abteilungsleitung | 1 | - | - | - | - | - | - | 1 |
| Gemeinderatskanzlei | 2 | - | 1 | - | - | - | - | 3 |
| Pressestelle | 2 | - | 1 | - | - | - | - | 3 |
| <u>Mag. Dion-Zentralverwaltung</u> | | | | | | | | |
| Abteilungsleitung | 2 | - | 2 | - | - | - | - | 4 |
| Personalpflege | 2 | - | 1 | - | - | - | - | 3 |
| Personalamt | 4 | - | 9 | - | - | - | - | 13 |
| Wahl- u. Einwohneramt | 5 | - | 7 | - | 1 | - | - | 13 |
| Amt für Statistik | 2 | - | 4 | - | - | - | - | 6 |
| Hilfsamt | 2 | - | - | - | - | - | - | 2 |
| Haupt-Ein- u. Auslaufstelle | 13 | 1 | 16 | - | - | - | - | 30 |
| Zentralregistratur | 2 | - | - | - | - | - | - | 2 |
| Evidenzstelle für Einrichtung | 3 | - | - | - | - | - | - | 3 |
| Erhebungsstelle | 5 | - | 7 | - | - | - | - | 12 |
| Amtsbücherei | 1 | - | - | - | - | - | - | 1 |
| S u m m e | 50 | 1 | 56 | - | 2 | - | - | 109 |
| <u>Abt. I - Allg. u. Bez. Verwaltung</u> | | | | | | | | |
| Abteilungsleitung | 4 | - | 1 | - | - | - | - | 5 |
| Staatsbürgersch. u. Kulturang. | 2 | - | 2 | - | - | - | - | 4 |
| Vet. med. Untersuchungsanstalt | - | - | 2 | - | 1 | - | - | 3 |
| Amt f. öffentl. Ordnung | 2 | - | 2 | - | - | - | - | 4 |
| Gewerbeamt | 5 | - | 4 | - | - | - | - | 9 |
| Marktamt | 6 | - | 3 | - | - | - | - | 9 |
| Veterinäramt | 2 | - | 1 | 1 | - | - | - | 4 |
| Standesamt | 5 | - | 5 | - | - | - | - | 10 |
| Mietamt | 7 | - | 7 | - | - | - | - | 14 |
| S u m m e | 33 | - | 27 | -1 | 1 | - | - | 62 |
| <u>Abt. II - Kultur- u. Schulverwaltg.</u> | | | | | | | | |
| Abteilungsleitung | 3 | - | 2 | - | - | - | - | 5 |
| Kulturamt | 1 | - | 2 | - | - | - | - | 3 |
| Schulamt | 4 | 10 | 3 | - | 19 | - | - | 36 |
| Stadtverkehrsbüro | - | - | 2 | 4 (1) | - | - | - | 6(1) |
| Museum "Carolino Augusteum" | 4 | - | 7 | - | 5 | - | - | 16 |
| Volksbücherei, Stadtbücherei | 3 | 1 | 4 | - | 1 | - | - | 9 |
| S u m m e | 15 | 11 | 20 | 4 (1) | 25 | - | - | 75(1) |
| <u>Abt. III - Wohlfahrtsverwaltung</u> | | | | | | | | |
| Abteilungsleitung | 1 | - | 2 | - | - | - | - | 3 |
| Fürsorgeamt | 12 | - | 7 | - | - | - | - | 19 |
| Altersheim | 6 | 5 | 2 | 2 | 25 | - | - | 40 |
| Landwirtschaft | - | 2 | - | - | - | - | 6 | 8 |
| Volksküche | - | - | - | - | 2 | - | - | 2 |
| Jugendherberge | 1 | - | - | - | 1 | - | - | 2 |
| Kinderheime | 1 | - | 17 | - | 16 | - | - | 34 |
| Obdachl. Heim u. Auffang. Station | 1 | - | - | - | - | - | - | 1 |
| Stadtjugendamt | 9 | - | 12 | - | - | - | - | 21 |
| Stadt. Kindergärten | 1 | - | 29 | - | 4 | - | - | 34 |
| S u m m e | 32 | 7 | 69 | 2 | 48 | - | 6 | 164 |

| A b t e i l u n g e n | Beamte Schema II | Beamte Schema I | Vertrags- bedien- stete Schema IV | Sonderver- tragsbedien- stete (IV), Pauschalempf. Lehrkräfte, Koll.Vertr. | Vertrags- bedienst. Schema III | Sonder- vertrags- bedienst. (III), Pau- schalem- p f ä n g e r | Kollektiv- vertr.Bei- dienstete, Landar- beiter | Summe |
|--------------------------------------|---------------------|--------------------|--|--|---|---|---|------------------------------------|
| <u>Abt. IV - Vermögensverwaltung</u> | | | | | | | | |
| Abteilungsleitung | 4 | - | 3 | - | - | - | - | 7 |
| Gebäudeamt | 18 | 1 | 17 | - | 133 | 14 | - | 183 |
| Grundamt | 6 | - | 5 | - | 1 | - | - | 12 |
| S u m m e | 28 | 1 | 25 | - | 134 | 14 | - | 202 |
| <u>Abt. V - Finanzverwaltung</u> | | | | | | | | |
| Abteilungsleitung | 5 | - | 2 | - | - | - | - | 7 |
| Stadtbuchhaltung | 29 | - | 17 | - | - | - | - | 46 |
| Stadtkasse | 7 | - | - | - | - | - | - | 7 |
| Stadtsteueramt | 21 | - | 12 | - | - | - | - | 33 |
| Exekutionsamt | 6 | 1 | 2 | - | - | - | - | 9 |
| S u m m e | 68 | 1 | 33 | - | - | - | - | 102 |
| <u>Abt. VI - Bauverwaltung</u> | | | | | | | | |
| Abteilungsleitung | 9 | - | 6 | - | - | - | - | 15 |
| Planungs-u. Vermessungsamt | 6 | - | 9 | - | 8 | - | - | 23 |
| Tiefbauamt inkl. Bauregie | 18 | 42 | 8 | - | 139 | - | 8 | 215 |
| Straßenreinigung | 3 | 14 | - | - | 77 | - | 5 | 99 |
| Hochbauamt | 7 | - | 6 | - | - | - | - | 13 |
| Bau-u. Feuerpolizeiamt | 8 | - | 17 | - | - | - | - | 25 |
| Maschinenamt | 18 | 9 | 3 | - | 25 | 2(2) | - | 57(2) |
| Gartenamt | 2 | 3 | 2 | - | 37 | 2 | - | 46 |
| Hellbrunn | 4 | 6 | - | - | 11 | - | - | 21 |
| Berufsfeuerwehr | 45 | 1 | 35 | - | 7 | - | - | 88 |
| S u m m e | 120 | 75 | 86 | - | 304 | 4(2) | 13 | 602(2) |
| <u>Abt. VII - Betriebsverwaltung</u> | | | | | | | | |
| Abteilungsleitung | 2 | - | 3 | - | 1 | - | - | 6 |
| Kühlhäuser und Bäder | 2 | 1 | 1 | - | 8 | - | - | 12 |
| Lagerhaus Schranne | 2 | - | - | - | 1 | - | - | 3 |
| Bestattungsanstalt | 2 | 1 | 1 | 1 | 1 | 1 | - | 7 |
| Hand.Gärtnerei a. Komm. Friedhof | 1 | 3 | - | - | 5 | - | - | 9 |
| Friedhöfe | 3 | 2 | 2 | - | 18(4) | 2 | - | 27(4) |
| Schlachthof | 5 | 3 | 3 | - | 8 | - | - | 19 |
| Wirtschaftshof | 1 | 1 | 7 | - | 2 | - | - | 11 |
| Zentraler Einkauf-u. Lager | 4 | 2 | 3 | - | 5 | - | - | 14 |
| Fuhrpark | 2 | 17 | - | - | 26(1+) | - | - | 45(1+) |
| Zentralwerkstätten | 2 | 24 | - | - | 21 | - | - | 47 |
| Müllabfuhr | 1 | 12 | - | - | 38(1+) | - | - | 51(1+) |
| S u m m e | 27 | 66 | 20 | 1 | 134 ⁽⁴⁾ ₍₂₊₎ | 3 | - | 251 ⁽⁴⁾ ₍₂₊₎ |
| Kontrollamt | 3 | - | 2 | 1 | - | - | - | 6 |
| Kurhausbetriebe | 3 | 8 | 5 | 3 | 51 | - | - | 70 |
| Handelsakademie | 2 | - | 2 | 23 | 2 | - | - | 29 |
| Abordng. z. Amt d. Slb. Landesreg. | 1 | - | - | - | - | - | - | 1 |

3. Personalstand der Hoheitsverwaltung der Stadt Salzburg nach Abteilungen
mit Stichtag 31.12.1957.

Z u s a m m e n s t e l l u n g .

| A b t e i l u n g e n | Beamte Schema II | Beamte Schema I | Vertrags- bedienstete Schema IV | Sonderver- tragsbedienstete (IV), Pauschalempf. Lehrkräfte, Koll.Vertr. | Vertrags- bedienst. Schema III | Sonder- vertrags- bedienst. (III), Pauschalempfänger | Kollektiv- vertr.Bedienstete Landarbeiter | Summe |
|---|---------------------|--------------------|---------------------------------------|---|--------------------------------------|---|---|-----------------------------|
| Magistratsdirektion-Präs. Zentralverwaltung | 50 | 1 | 56 | - | 2 | - | - | 109 |
| Magistratsabteilung I | 33 | - | 27 | 1 | 1 | - | - | 62 |
| Magistratsabteilung II | 15 | 11 | 20 | 4(1) | 25 | - | - | 75(1) |
| Magistratsabteilung III | 32 | 7 | 69 | 2 | 48 | - | 6 | 164 |
| Magistratsabteilung IV | 28 | 1 | 25 | - | 134 | 14 | - | 202 |
| Magistratsabteilung V | 68 | 1 | 33 | - | - | - | - | 102 |
| Magistratsabteilung VI | 120 | 75 | 86 | - | 304 | 4(2) | 13 | 602(2) |
| Magistratsabteilung VII | 27 | 66 | 20 | 1 | 134 ⁽⁴⁾ (2+) | 3 | - | 251 ⁽⁴⁾ (2+) |
| Kontrollamt | 3 | - | 2 | 1 | - | - | - | 6 |
| Kurhausbetriebe | 3 | 8 | 5 | 3 | 51 | - | - | 70 |
| Handelsakademie | 2 | - | 2 | 23 | 2 | - | - | 29 |
| Abordnung zum Amt der Salzb. Landesregierung | 1 | - | - | - | - | - | - | 1 |
| S u m m e | 382 | 170 | 345 | 35(1) | 701 ⁽⁴⁾ (2+) | 21(2) | 19 | 1673 ⁽⁷⁾ (2+) |

V e r m e r k:

In den oben angeführten Zahlen sind nicht enthalten 7 Kindergartenvorschülerinnen,

- 1 gegen Werkvertrag,
- 1 gegen Taggeld,
- 1 gegen Pauschalvergütung Tätiger,
- 1 mit der Tierpaßausstellung betrauter Arzt und
- 8 Kollektivarbeiter (Winterdienst-Straßenreinigung).

(Der die unentgeltliche Jagdaufsicht in Hellbrunn durchführende AR.i.R. R.K. scheint unter Pensionisten auf).

Die in Klammer angeführten Zahlen zeigen an, wieviel nicht ganzjährig beschäftigte Bedienstete in der betreffenden Summe enthalten sind.

+ In der betreffenden Summe sind die zur Präsenzdienstleistung eingerückte Bedienstete enthalten.

Personalreservekräfte bzw. dienstzugeteilte Bedienstete wurden bis auf die dem Stadtsteueramt kurzfristig zuge-
teilten Kräfte dem Amt zugezählt, bei dem sie am Stichtag Dienst leisteten.

4. Personalstandsveränderungen. (1954-1957)

a) Hoheitsverwaltung.

| J a h r | Neueintritte | Austritte | Ruhestands- versetzungen | Todesfälle | Insgesamt Neueintritte +) Abgang -) |
|---------|--------------|-----------|-----------------------------|------------|---|
| 1 9 5 7 | 286 | 257 | 24 | 6 | -) 1 |
| 1 9 5 6 | 275 +) | 239 | 20 | 7 | +) 9 |
| 1 9 5 5 | 383 | 318 | 17 | 6 | +) 42 |
| 1 9 5 4 | 251 ++) | 210 | 8 | 9 | +) 24 |

+) 1956: Davon 2 Reaktivierungen

++) 1954: " 1 Reaktivierung

b) Elektrizitätswerke.

| | | | | | |
|---------|-----|----|---|---|--------|
| 1 9 5 7 | 24 | 31 | - | - | -) 7 |
| 1 9 5 6 | 53 | 21 | 2 | - | +) 30 |
| 1 9 5 5 | 214 | 93 | 2 | - | +) 119 |
| 1 9 5 4 | 76 | 10 | 1 | 3 | +) 62 |

c) Fernheizkraftwerk.

| | | | | | |
|---------|--|----|---|---|------|
| 1 9 5 7 | 18 | 18 | - | - | - |
| 1 9 5 6 | 28 | 24 | - | - | +) 4 |
| 1 9 5 5 | am 25. November 1955 mit beiden Kesseln in Betrieb gegangen! | | | | |
| 1 9 5 4 | - | - | - | - | - |

d) Gas- und Wasserwerke.

| | | | | | |
|---------|----|----|---|---|-------|
| 1 9 5 7 | 2 | 5 | 2 | 2 | -) 7 |
| 1 9 5 6 | 10 | 16 | 2 | 1 | -) 9 |
| 1 9 5 5 | 11 | 22 | 6 | 1 | -) 18 |
| 1 9 5 4 | 7 | 2 | 2 | 2 | +) 1 |

e) Obus- u. Kraftwagenlinien.

| | | | | | |
|---------|----|----|---|---|-------|
| 1 9 5 7 | 40 | 30 | 2 | 2 | +) 6 |
| 1 9 5 6 | 20 | 26 | - | 1 | -) 7 |
| 1 9 5 5 | 57 | 41 | 2 | 1 | +) 13 |
| 1 9 5 4 | 68 | 32 | - | 3 | +) 33 |

f) S V B - Lokalbahnen.

| | | | | | |
|---------|----|----|---|---|-------|
| 1 9 5 7 | 6 | 11 | - | - | -) 5 |
| 1 9 5 6 | 9 | 9 | - | - | - |
| 1 9 5 5 | 23 | 18 | 3 | 1 | +) 1 |
| 1 9 5 4 | 12 | 23 | 2 | 2 | -) 15 |

5. Kriminalstatistik im Jahre 1957.

Kriminalfälle nach Angaben der Polizeidirektion Salzburg.

| M o n a t | M o r d | | Mord- ver- suche | R a u b - | | Einbruchs- | | Diebstahls- | | Betrug-und Veruntreuungs- | |
|-----------|------------------|------------------------|------------------------|-----------|-------------------|------------|-------------------|-------------|-------------------|------------------------------|-------------------|
| | Fälle | Ver- haftun- gen | | Fälle | Verhaf- tungen | Fälle | Verhaf- tungen | Fälle | Verhaf- tungen | Fälle | Verhaf- tungen |
| | Jänner | - | - | - | 1 | 1 | 51 | 14 | 172 | 34 | 63 |
| Februar | - | - | - | 1 | 1 | 48 | 5 | 173 | 46 | 106 | 20 |
| März | - | - | - | 1 | 1 | 46 | 4 | 188 | 35 | 84 | 28 |
| April | 1 | 1 | - | 1 | - | 37 | 3 | 174 | 18 | 106 | 12 |
| Mai | 1 Tot- schlag | 1 | - | 1 | 1 | 40 | 18 | 260 | 43 | 82 | 18 |
| Juni | - | - | 1 | - | - | 31 | 6 | 226 | 23 | 75 | 20 |
| Juli | - | - | 2 | 2 | 1 | 36 | 9 | 221 | 26 | 130 | 17 |
| August | - | - | - | - | - | 48 | 15 | 244 | 48 | 136 | 25 |
| September | - | - | - | - | - | 42 | 5 | 261 | 32 | 114 | 15 |
| Oktober | - | - | - | - | - | 62 | 16 | 241 | 31 | 103 | 21 |
| November | - | - | - | - | - | 54 | 6 | 216 | 47 | 93 | 44 |
| Dezember | - | - | - | 1 | - | 26 | 1 | 156 | 18 | 46 | 32 |
| Zusammen | 2 | 2 | 3 | 8 | 5 | 521 | 102 | 2.532 | 401 | 1.138 | 268 |

Vergleichszahlen.

| | | | | | | | | | | | |
|------|---|---|---|----|----|-----|-----|-------|-----|-------|-------|
| 1956 | 2 | - | - | 5 | 8 | 535 | 172 | 2.193 | 821 | 1.392 | 1.269 |
| 1955 | - | - | - | 2 | 2 | 296 | 56 | 1.597 | 378 | 780 | 241 |
| 1954 | - | - | 2 | 5 | 6 | 514 | 99 | 2.125 | 383 | 1.247 | 260 |
| 1953 | - | - | 2 | 11 | 9 | 463 | 155 | 2.067 | 801 | 1.774 | 581 |
| 1952 | 3 | - | 1 | 20 | 27 | 370 | 69 | 2.358 | 466 | 985 | 232 |
| 1951 | 1 | - | 3 | 14 | 12 | 330 | 126 | 2.420 | 834 | 861 | 391 |
| 1950 | 1 | - | 1 | 11 | 13 | 509 | 160 | 2.026 | 391 | 1.234 | 223 |
| 1949 | 3 | - | - | 16 | 9 | 461 | 92 | 2.827 | 333 | 1.161 | 239 |

6. Schutbtätigkeit im Jahre 1957.

| Altersgruppen | D e l i k t | | | | | | Durchl.v. Schüblin- gen | Insge- samt |
|---------------------------|------------------|--------------------|----------------------------------|--------------------|-------------------------|------------------------|-------------------------------|----------------|
| | Vogabun- dage | Kriminal- fälle | Illegaler Grenzüber- tritt | Fürsorge- fälle | Geheimpro- stitution | Aufenthalts- verbot | | |
| Knaben bis 14 Jahre | - | - | - | - | - | - | - | - |
| Davon Ausländer | - | - | - | - | - | - | - | - |
| Knaben v.14 bis 18 Jahre | - | - | - | - | - | - | - | - |
| Davon Ausländer | - | - | 23 | - | - | - | - | 23 |
| Mädchen bis 14 Jahre | - | - | - | - | - | - | - | - |
| Davon Ausländer | - | - | - | - | - | - | - | - |
| Mädchen v.14 bis 18 Jahre | - | - | - | - | - | - | - | - |
| Davon Ausländer | - | - | 12 | - | - | - | - | 12 |
| Erwachsene Männer | - | - | 731 | - | - | - | - | 731 |
| Davon Ausländer | - | - | 685 | - | - | 280 | - | 965 |
| Erwachsene Frauen | - | - | 196 | - | - | - | - | 196 |
| Davon Ausländer | - | - | 159 | - | - | 140 | - | 299 |
| Z u s a m m e n | - | - | 962 | - | - | 420 | - | 1.382 |
| Davon Ausländer | - | - | 879 | - | - | 420 | - | 1.299 |

Vergleichszahlen aus dem Jahre 1956.

| | | | | | | | | |
|---------------------------|---|---|-----|---|---|-----|----|-----|
| Knaben bis 14 Jahre | - | - | - | - | - | - | - | - |
| Davon Ausländer | - | - | - | - | - | - | - | - |
| Knaben v.14 bis 18 Jahre | - | - | - | - | - | - | - | - |
| Davon Ausländer | - | - | - | - | - | - | - | - |
| Mädchen bis 14 Jahre | - | - | - | - | - | - | - | - |
| Davon Ausländer | - | - | - | - | - | - | - | - |
| Mädchen v.14 bis 18 Jahre | - | - | - | - | - | - | - | - |
| Davon Ausländer | - | - | - | - | - | - | - | - |
| Erwachsene Männer | - | - | 335 | - | - | - | 41 | 376 |
| Davon Ausländer | - | - | 292 | - | - | - | 41 | 333 |
| Erwachsene Frauen | - | - | 210 | - | - | 141 | 5 | 356 |
| Davon Ausländer | - | - | 186 | - | - | 34 | 5 | 225 |
| Z u s a m m e n | - | - | 545 | - | - | 141 | 46 | 732 |
| Davon Ausländer | - | - | 478 | - | - | 34 | 46 | 558 |

Vergleichszahlen aus dem Jahre 1955.

| | | | | | | | | |
|---------------------------|---|---|-----|---|---|----|----|-----|
| Knaben bis 14 Jahre | - | - | - | - | - | - | - | - |
| Davon Ausländer | - | - | - | - | - | - | - | - |
| Knaben v.14 bis 18 Jahre | - | - | 1 | - | - | - | - | 1 |
| Davon Ausländer | - | - | 1 | - | - | - | - | 1 |
| Mädchen bis 14 Jahre | - | - | - | - | - | - | - | - |
| Davon Ausländer | - | - | - | - | - | - | - | - |
| Mädchen d.14 bis 18 Jahre | - | - | 4 | - | 1 | - | 2 | 7 |
| Davon Ausländer | - | - | 4 | - | 1 | - | 2 | 6 |
| Erwachsene Männer | - | - | 298 | - | - | 8 | 79 | 385 |
| Davon Ausländer | - | - | 276 | - | - | 8 | 60 | 344 |
| Erwachsene Frauen | - | - | 18 | - | - | 4 | 5 | 27 |
| Davon Ausländer | - | - | 14 | - | - | 4 | 3 | 21 |
| Z u s a m m e n | - | - | 321 | - | 1 | 12 | 86 | 420 |
| Davon Ausländer | - | - | 295 | - | 1 | 12 | 64 | 372 |

7. Funde und Verluste.

Im Fundamt der Polizeidirektion Salzburg abgegebenen Fundgegenstände.

| Fundgegenstände | Anzahl der abgegebenen Fundgegenstände | | | | |
|---|--|-------|-------|-------|-------|
| | 1957 | 1956 | 1955 | 1954 | 1953 |
| Aktentaschen | 206 | 150 | 152 | 134 | 185 |
| Armbänder | 71 | 83 | 76 | 88 | 86 |
| Anhänger | 4 | 5 | 8 | 7 | 13 |
| Bilder | 1 | 1 | 4 | 2 | 2 |
| Brieftaschen | 45 | 43 | 48 | 55 | 105 |
| Brillen | 259 | 267 | 472 | 215 | 305 |
| Broschen und Gürtel | 32 | 107 | 151 | 64 | 62 |
| Bücher | 8 | 7 | 15 | 12 | 12 |
| Decken und Teppiche | 7 | 8 | 9 | 12 | 4 |
| Dokumente | 337 | 342 | 421 | 454 | 478 |
| Diverse Gegenstände | 116 | 133 | 150 | 146 | 345 |
| Einkaufstaschen | 140 | 111 | 76 | 76 | 143 |
| Fahrradbestandteile, Pumpen, etc. | 51 | 31 | 51 | 53 | 61 |
| Fäustlinge | 129 | 169 | 224 | 224 | 295 |
| Fotoapparate und Zubehör | 60 | 55 | 58 | 19 | 30 |
| Füllfedern u. Schulartikel (Zirkel, Drehbleistifte) | 85 | 241 | 199 | 174 | 193 |
| Geldbörsen | 461 | 578 | 432 | 416 | 538 |
| Halsketten | 62 | 27 | 50 | 43 | 63 |
| Halstücher, Kopftücher und Schals | 224 | 185 | 202 | 184 | 250 |
| Handtaschen | 146 | 123 | 125 | 130 | 164 |
| Handschuhe | 471 | 475 | 449 | 416 | 568 |
| Hüte und Hauben | 208 | 334 | 207 | 218 | 256 |
| Instrumente | 1 | 1 | 2 | 2 | 1 |
| Kleidungsstücke | 309 | 293 | 353 | 313 | 481 |
| Lebensmittel | 3 | 6 | 4 | 8 | 9 |
| Lose Geldbeträge | 91 | 93 | 92 | 77 | 92 |
| Messer und Scheren | 25 | 111 | 19 | 25 | 19 |
| Musiknoten | - | 1 | 1 | - | 1 |
| Ohrgehänge | 17 | 13 | 26 | 22 | 33 |
| Operngläser | 6 | 2 | 8 | 2 | 4 |
| Pelzstücke, Muffen | 3 | 13 | 11 | 10 | 16 |
| Reifen | 3 | 5 | 9 | 11 | 9 |
| Ringe | 46 | 46 | 39 | 35 | 36 |
| Rucksäcke | 16 | 7 | 11 | 12 | 14 |
| Ski, Skistöcke, Skibindungen, Rodel | 17 | 16 | 16 | 15 | 11 |
| Schirme | 488 | 414 | 471 | 422 | 408 |
| Schlüsselbünde und Einzelschlüssel | 540 | 607 | 564 | 682 | 720 |
| Schuhe | 42 | 31 | 97 | 40 | 128 |
| Uhren | 142 | 153 | 125 | 156 | 110 |
| Versatzscheine | 11 | 11 | 3 | 1 | 5 |
| Wäschestücke | 140 | 58 | 85 | 76 | 201 |
| Werkzeugstücke | 6 | 9 | 10 | 8 | - |
| Zahnprothesen | 2 | 4 | 3 | 4 | 7 |
| Zigaretten Dosen und Pfeifen | 5 | 6 | 5 | 6 | 14 |
| Gesamtsumme der abgegebenen Fundgegenstände | 5.036 | 5.475 | 5.533 | 5.069 | 6.477 |
| Gesamtsumme der behobenen " | 2.061 | 2.106 | 2.150 | 2.066 | 3.067 |
| Gesamtsumme der nicht behobenen " | 2.975 | 3.369 | 3.383 | 3.003 | 3.410 |
| Verlustanzeigen wurden erstattet im Jahre: | 827 | 910 | 998 | 1.191 | 1.294 |

8. Bezirksverwaltung.

a) Verwaltungsstrafverfahren.

| Art des Vergehens: | Jän. | Feb. | März | Apr. | Mai | Juni | Juli | Aug. | Sept. | Okt. | Nov. | Dez. | Zusammen | | |
|------------------------------------|------|------|------|------|-----|------|------|------|-------|------|------|------|----------|------|------|
| | | | | | | | | | | | | | 1957 | 1956 | 1955 |
| Auswahlverordnung | | 1 | | | | | | | | | | | 1 | 1 | - |
| Bäckereiarbeitergesetz | 4 | 4 | 10 | 3 | | | | 5 | 11 | 9 | 1 | 5 | 52 | 28 | 7 |
| Bazillenausscheidungs- gesetz | | 1 | 3 | | 3 | 1 | 1 | 1 | 3 | | 1 | | 14 | 59 | 36 |
| Betriebszählungsgesetz | 5 | | | | 1 | | | | | 6 | | | 12 | 22 | - |
| Dentistengesetz | | | | | | | | | | | | | - | - | - |
| Feldschutzgesetz | | | | | 16 | 1 | 7 | | | | | | 24 | 8 | 9 |
| Fleischüberbeschau- verordnung | | | | | | 1 | | 1 | | | | | 2 | 3 | 1 |
| Fleischbeschaupflicht | 1 | | | | | | | | | | | | 1 | 3 | - |
| Fischereigesetz | | | | | | | 1 | | | | | 1 | 2 | 8 | - |
| Gesetz über die Bundesstatistik | 8 | | 3 | | 5 | | 2 | | | | | | 18 | 11 | - |
| Gewerbeordnung | 30 | 30 | 27 | 37 | 20 | 18 | 31 | 26 | 8 | 15 | 28 | 28 | 298 | 356 | 552 |
| Hausiererpapier | 14 | 5 | 5 | 8 | | 4 | 14 | 2 | 4 | 3 | 2 | 4 | 65 | 71 | 82 |
| Heimarbeitergesetz | | | | | | | | | 1 | | | | 1 | 3 | - |
| Jugendbeschäftigungs- gesetz | 9 | 14 | 7 | 1 | 16 | 5 | 3 | 3 | 6 | 7 | 5 | 5 | 81 | 67 | 173 |
| Jugendeinstellungsgesetz | 6 | 1 | | | | | 2 | | | | | | 9 | 3 | - |
| Ladenschlußverordnung | 2 | 3 | | | 3 | | 5 | 1 | | 3 | 1 | 1 | 19 | 27 | - |
| Lebensmittelgesetz | | | | | | | | | | | | | - | 2 | - |
| Marktordnung | | | | | 1 | | | 1 | 1 | | | | 3 | 2 | - |
| Maß-u. Eichgesetz | | 7 | | 2 | 2 | | 2 | 1 | 1 | 1 | | | 15 | 27 | - |
| Naturschutzverordnung | | | 2 | 1 | 1 | | | | 1 | 1 | | | 5 | 7 | 2 |
| Ortspolizeil. Anordnung | | | 1 | 1 | 1 | | | | 1 | 1 | 2 | 2 | 10 | 13 | 41 |
| Privatzimmerverordnung | | | | | | 2 | 12 | 21 | 7 | 1 | | 2 | 45 | 43 | - |
| Jagdgesetz | 1 | | | | | | | | | | | | 1 | 3 | - |
| Sonn- und Feiertagsruhe- gesetz | 2 | | | | | | | | | | | | 2 | 5 | - |
| Schlachthofbetriebs- ordnung | | | | | | | | | | | | | - | 4 | - |
| Straßenpolizeiordnung | 6 | 3 | 2 | 2 | 3 | 3 | 5 | | 3 | 2 | 3 | 1 | 33 | 39 | - |
| Spezialitätenordnung | | | | | | | | | | | | | - | 2 | - |
| Tierseuchengesetz | 1 | 3 | | | 1 | | 2 | 3 | | 2 | 1 | | 13 | 13 | 19 |
| Tierqualereigesetz, Tierschutz | 3 | 1 | 3 | 1 | 1 | 5 | 1 | 1 | 4 | | 3 | 2 | 25 | 33 | 30 |
| Waldschutzgesetz | | | 2 | | | | | | | | | 1 | 3 | 1 | 4 |
| Weingesetz | 1 | | | | | | | | | | | | 1 | 3 | - |
| Wasserrechtsgesetz | | | | | | | | | 1 | | 2 | | 3 | 5 | 2 |
| Reichsforstgesetz | 4 | | 3 | | | | | | | 1 | | | 8 | 5 | - |
| Eisenbahngesetz | | | | | | 1 | 7 | 7 | 4 | 2 | 4 | 5 | 30 | - | - |
| Forstgesetz | | | | | 1 | | | | | 1 | | 1 | 3 | - | - |
| Invalideinstellungs- gesetz | | | | | 1 | | | | | | | | 1 | - | - |
| Außenhandelsgesetz | | | | | | | 1 | 2 | 1 | 1 | 1 | | 6 | - | - |
| Güterbeförderungsgesetz | | | | | | | 1 | 2 | | 2 | 3 | 4 | 12 | - | - |
| ADSV | | | | | | | | 1 | | | | | 1 | - | - |
| Ausverkaufsverordnung | | | | | | | | | 2 | | | | 2 | - | - |
| Reichsnaturschutzverordg. | | | | | | | | | | 1 | | | 1 | - | - |
| Straßenpolizeigesetz | | | | | | | | | | | | 1 | 1 | - | - |
| Sonstiges | 5 | 15 | 14 | 5 | 8 | 2 | 6 | 4 | 4 | 5 | 20 | 3 | 91 | 61 | 376 |

Amt für öffentliche Ordnung.

b) Erledigte Bescheide.

| Art der Bescheide: | Jän. | Feb. | März | April | Mai | Juni | Juli | Aug. | Sept. | Okt. | Nov. | Dez. | Zusammen | | | |
|---|------|------|------|-------|-----|------|------|------|-------|------|------|------|----------|-------|-------|---|
| | | | | | | | | | | | | | 1957 | 1956 | 1955 | |
| Besprechungen | - | - | - | - | - | - | - | - | - | - | - | - | - | - | - | 7 |
| Berufungsvorlagen | 2 | 3 | 4 | 2 | 4 | 4 | 5 | 7 | 8 | 5 | 4 | 6 | 54 | 47 | 85 | |
| Entfernungsbescheide Reklameschilder | - | - | - | - | 8 | 3 | 17 | 7 | 16 | 10 | 4 | 3 | 68 | 87 | - | |
| Forstrechtliche Bescheide | 2 | 3 | 2 | 1 | 2 | - | 1 | 2 | - | - | 2 | 1 | 16 | 35 | 22 | |
| Fischerkarten | 72 | 151 | 197 | 91 | 75 | 48 | 18 | 16 | 7 | 5 | - | - | 680 | 377 | 112 | |
| Kommissionen | 8 | 7 | 6 | 7 | 21 | 8 | 9 | 4 | 12 | 10 | 12 | 11 | 115 | 111 | 121 | |
| Ladungen | 30 | 10 | 8 | 5 | 7 | 10 | 12 | 10 | 8 | 5 | 19 | 19 | 143 | 280 | 205 | |
| Sanitätspolizeiliche Bescheide | 3 | 2 | 5 | 4 | 3 | 3 | 4 | 3 | 2 | 3 | 1 | 2 | 35 | 34 | 113 | |
| Schadenersatz- ansprüche | - | - | - | - | - | - | - | - | - | - | - | - | - | - | 64 | |
| Straßenpolizeiliche Bescheide | 1 | 1 | 2 | 1 | 7 | 2 | 3 | 3 | 4 | 4 | 7 | 5 | 40 | 81 | 142 | |
| Spezialitäten- verordnung | - | - | - | - | - | - | - | - | - | - | 2 | - | 2 | 16 | 5 | |
| Vollstreckungs- bescheide | 2 | - | 1 | - | 1 | - | - | - | - | - | 4 | 2 | 10 | 68 | 21 | |
| Wasserrechtliche Bescheide | 5 | 4 | 3 | 5 | 6 | 6 | 5 | 6 | 5 | 7 | 5 | 8 | 65 | 65 | 130 | |
| W A G § 20 | - | - | - | - | - | - | - | - | - | - | - | - | - | - | 4 | |
| Hinweistafeln, Rekle- meschilder genehmigt | - | - | - | - | - | 25 | 18 | 10 | 1 | 3 | 2 | 4 | 63 | - | - | |
| Werkverkehrskarten | - | - | - | - | - | 20 | 5 | 9 | 6 | 12 | 4 | - | 56 | - | - | |
| Sonstiges | 4 | 5 | 3 | - | - | 5 | 4 | 4 | 3 | 2 | 1 | 2 | 33 | 3.507 | 3.050 | |

c) Staatsbürgerschaft.

| Monat | Verleihungen durch die Landesregierung | Heimatbescheinigungen | Staatsbürger-schafts-nachweis | Verlei-hungs-ansuchen | Abwei-sungen | Options-ansuchen | Options-bewilli-gungen | Registrie-rungsbe-scheini-gungen | Registrie-rungsbe-scheide | NS-Ansuchen |
|-----------|--|-----------------------|-------------------------------|-----------------------|--------------|------------------|------------------------|----------------------------------|---------------------------|-------------|
| Jänner | 13 | 28 | 351 | 8 | 2 | - | 12 | 149 | 2 | - |
| Februar | 8 | 36 | 364 | 13 | 1 | 2 | 3 | - | - | - |
| März | 20 | 33 | 508 | 12 | 4 | - | 8 | 94 | - | - |
| April | 5 | 33 | 489 | 5 | - | - | 9 | 35 | - | - |
| Mai | 10 | 40 | 570 | 9 | - | - | 1 | - | - | - |
| Juni | 16 | 34 | 539 | 8 | - | 1 | - | - | - | - |
| Juli | 5 | 45 | 819 | 13 | - | 14 | - | - | - | - |
| August | 7 | 32 | 776 | 11 | - | - | - | - | - | - |
| September | 4 | 44 | 819 | 10 | - | - | - | - | - | - |
| Oktober | 10 | 41 | 809 | 11 | 1 | - | - | - | - | - |
| November | 4 | 29 | 576 | 3 | 3 | - | - | - | - | - |
| Dezember | 2 | 23 | 365 | 4 | 2 | - | - | - | - | - |
| Zusammen | 104 | 418 | 6.985 | 107 | 13 | 17 | 33 | 278 | 2 | - |

Vergleichszahlen.

| | | | | | | | | | | |
|------|-----|-------|-------|-------|----|-----|-----|-------|---|---|
| 1956 | 195 | 378 | 5.782 | 91 | 21 | 342 | 604 | 2.185 | 6 | 5 |
| 1955 | 836 | 510 | 7.077 | 1.612 | 32 | - | - | 1.190 | - | - |
| 1954 | 240 | 638 | 5.543 | 310 | 22 | - | - | - | - | - |
| 1953 | 215 | 1.047 | 5.624 | 193 | 39 | - | - | - | - | - |

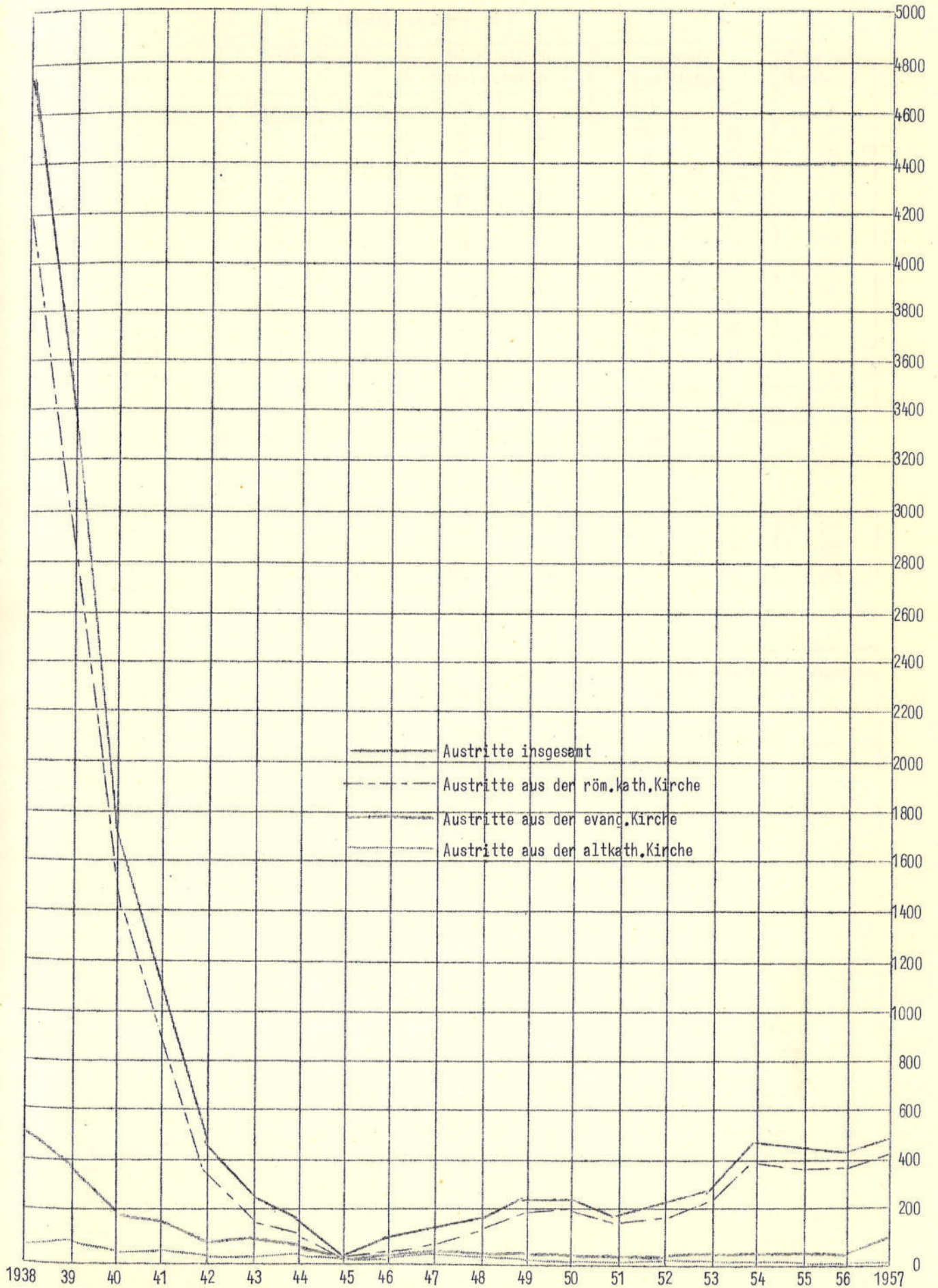
d) Religionsaustritte.

| Ausgetreten aus der: | Jän. | Feb. | März | Apr. | Mai | Juni | Juli | Aug. | Sept. | Okt. | Nov. | Dez. | Zus. |
|----------------------|------|------|------|------|-----|------|------|------|-------|------|------|------|------|
| Röm.kath.Kirche | 53 | 45 | 40 | 43 | 35 | 28 | 23 | 15 | 23 | 29 | 30 | 60 | 424 |
| Evangel.Kirche | 5 | 3 | - | 3 | 5 | - | 12 | 7 | 4 | 5 | 6 | 8 | 58 |
| Alt-kathol.Kirche | 1 | - | - | - | 3 | 1 | 3 | - | 2 | 1 | 3 | 1 | 15 |
| Sonstige | - | - | 1 | - | - | - | - | - | 1 | 1 | - | 1 | 4 |

Vergleichszahlen aus den Jahren 1938 - 1956.

| Austritte aus der | röm.kath.Kirche | evang.Kirche | altkath.Kirche | Sonstige | Insgesamt |
|-------------------|-----------------|--------------|----------------|----------|-----------|
| im Jahre 1938 | 4.186 | 497 | 43 | 2 | 4.728 |
| " " 1939 | 3.006 | 382 | 63 | 1 | 3.452 |
| " " 1940 | 1.501 | 196 | 21 | 1 | 1.719 |
| " " 1941 | 924 | 173 | 23 | 9 | 1.129 |
| " " 1942 | 371 | 78 | 13 | - | 462 |
| " " 1943 | 178 | 88 | 3 | - | 269 |
| " " 1944 | 115 | 65 | 4 | - | 184 |
| " " 1945 | 13 | 19 | - | - | 32 |
| " " 1946 | 49 | 45 | 4 | 1 | 99 |
| " " 1947 | 57 | 47 | 12 | - | 116 |
| " " 1948 | 133 | 29 | 15 | - | 177 |
| " " 1949 | 208 | 32 | 9 | 3 | 252 |
| " " 1950 | 211 | 28 | 9 | 6 | 254 |
| " " 1951 | 165 | 27 | 2 | 4 | 198 |
| " " 1952 | 180 | 35 | 18 | 10 | 243 |
| " " 1953 | 241 | 38 | 4 | - | 283 |
| " " 1954 | 416 | 46 | 10 | - | 472 |
| " " 1955 | 394 | 51 | 19 | 2 | 466 |
| " " 1956 | 388 | 46 | 13 | 4 | 451 |

Religionsaustritte in den Jahren 1938 - 1957.



XVIII. Feuerschutz.

1.) Berufsfeuerwehr der Stadt Salzburg.

Einsätze im Jahre 1957.

| Monat | Brandeinsätze | | Außerordentliche Hilfeleistungen | | Gesamtausrückungen | | Sicherheitsdienste +) |
|-----------|---------------|------|----------------------------------|------|--------------------|------|-----------------------|
| | Stadt | Land | Stadt | Land | Stadt | Land | |
| Jänner | 19 | 1 | 90 | 22 | 109 | 23 | 62 |
| Februar | 22 | 2 | 66 | 20 | 88 | 22 | 54 |
| März | 24 | 1 | 59 | 12 | 83 | 13 | 76 |
| April | 9 | 1 | 83 | 20 | 92 | 21 | 68 |
| Mai | 20 | - | 77 | 31 | 97 | 31 | 95 |
| Juni | 14 | - | 275 | 27 | 289 | 27 | 96 |
| Juli | 24 | 3 | 186 | 33 | 210 | 36 | 71 |
| August | 11 | - | 104 | 36 | 115 | 36 | 193 |
| September | 18 | 1 | 90 | 39 | 108 | 40 | 98 |
| Oktober | 22 | - | 96 | 20 | 118 | 20 | 76 |
| November | 13 | - | 71 | 14 | 84 | 14 | 72 |
| Dezember | 14 | - | 73 | 37 | 87 | 37 | 79 |
| Zusammen | 210 | 9 | 1.270 | 311 | 1.480 | 320 | 1.040 |

+) Abstellung von Feuerwehrmännern zu kulturellen- und Vergnügungsveranstaltungen.

Vergleichszahlen.

| | | | | | | | |
|------|-----|----|-------|-----|-------|-----|-----|
| 1956 | 212 | 9 | 1.036 | 356 | 1.248 | 365 | 876 |
| 1955 | 183 | 3 | 1.270 | 291 | 1.453 | 294 | 860 |
| 1954 | 158 | 10 | 1.887 | 239 | 2.045 | 249 | 894 |

Brandeinsätze.

| Monat | Großbrände | Mittelbrände | Kleinbrände | Rauchfangbrände | Untersuchungen auf Brandgefahr | Falschmeldungen | Mutwillige Alarmer | Zusammen |
|-----------|------------|--------------|-------------|-----------------|--------------------------------|-----------------|--------------------|----------|
| Jänner | 1 | 8 | 7 | - | 1 | 2 | 1 | 20 |
| Februar | 2 | 4 | 10 | - | 2 | 2 | 4 | 24 |
| März | - | 13 | 3 | - | 5 | 3 | 1 | 25 |
| April | 1 | 4 | 3 | - | - | 1 | 1 | 10 |
| Mai | - | 5 | 7 | - | 6 | - | 2 | 20 |
| Juni | - | 1 | 7 | - | 1 | 5 | - | 14 |
| Juli | 3 | 9 | 10 | - | 3 | 2 | - | 27 |
| August | 1 | 3 | 5 | - | 1 | - | 1 | 11 |
| September | 1 | 6 | 7 | - | 4 | 1 | - | 19 |
| Oktober | - | 8 | 5 | - | 6 | 2 | 1 | 22 |
| November | 2 | 3 | 3 | - | 4 | - | 1 | 13 |
| Dezember | - | 5 | 6 | - | 3 | - | - | 14 |
| Zusammen | 11 | 69 | 73 | - | 36 | 18 | 12 | 219 |

Vergleichszahlen.

| | | | | | | | | |
|------|---|----|----|---|----|----|----|-----|
| 1956 | 9 | 63 | 83 | - | 29 | 21 | 16 | 221 |
| 1955 | 5 | 42 | 70 | - | 22 | 22 | 25 | 186 |
| 1954 | 8 | 34 | 83 | 1 | 12 | 20 | 10 | 168 |

2.) Brandursachen.

| Monat | Blitzschlag | Selbstentzündung | Explosion | Baumängel | Betriebsmängel | Mängel an elektrischen Anlagen | Feuergefährliche Stoffe | Sonstige Feuer-, Licht- u. Wärmequellen | Brandlegung | Kinderbrandstiftung | Unbekannte Ursachen |
|-----------|-------------|------------------|-----------|-----------|----------------|--------------------------------|-------------------------|---|-------------|---------------------|---------------------|
| Jänner | - | - | - | 5 | 1 | 1 | - | 6 | - | - | 3 |
| Februar | - | - | 1 | 6 | - | 2 | - | 4 | - | - | 3 |
| März | - | - | 1 | 1 | 1 | - | 1 | 7 | - | - | 6 |
| April | - | - | - | - | - | 1 | - | 2 | - | 1 | 4 |
| Mai | - | - | 1 | 3 | 1 | 4 | - | 3 | - | 1 | 2 |
| Juni | 1 | - | - | - | 1 | 4 | 1 | - | - | - | - |
| Juli | 1 | 1 | - | 2 | - | 4 | - | 8 | 1 | - | 5 |
| August | - | - | - | 1 | 2 | 1 | - | - | - | - | 5 |
| September | - | - | - | 2 | 2 | 1 | 1 | 4 | 1 | - | 3 |
| Oktober | - | 1 | - | 1 | - | 3 | - | 6 | - | - | 4 |
| November | - | - | - | - | 2 | 3 | - | 2 | - | - | 2 |
| Dezember | - | - | - | 5 | - | 1 | 3 | 3 | - | - | - |
| Zusammen | 2 | 2 | 3 | 26 | 10 | 25 | 6 | 45 | 2 | 2 | 37 |

Vergleichszahlen.

| | | | | | | | | | | | |
|------|---|---|---|----|----|----|---|----|---|---|----|
| 1956 | - | 1 | - | 33 | 12 | 23 | 9 | 34 | 2 | 6 | 32 |
| 1955 | 2 | 2 | 1 | 16 | 11 | 19 | 5 | 43 | - | 2 | 15 |
| 1954 | 2 | 1 | 1 | 12 | 10 | 15 | 7 | 62 | - | 3 | 14 |

3.) Ausgerückte Mannschaften.

| Monat | Anzahl der Männer | Einsatzstunden | | |
|-----------|-------------------|----------------|---------|----------|
| | | Tag | Nacht | Zusammen |
| Jänner | 286 | 124.5 | 320.- | 444.5 |
| Februar | 293 | 290.5 | 76.- | 366.5 |
| März | 248 | 75.5 | 214.- | 289.5 |
| April | 144 | 12.- | 114.- | 126.- |
| Mai | 223 | 109.5 | 38.- | 147.5 |
| Juni | 103 | 51.- | 22.- | 73.- |
| Juli | 285 | 662.- | 640.- | 1.302.- |
| August | 128 | 16.- | 150.- | 166.- |
| September | 211 | 119.- | 43.5 | 162.5 |
| Oktober | 191 | 50.5 | 220.- | 270.5 |
| November | 136 | 206.- | 122.- | 328.- |
| Dezember | 123 | 62.5 | 52.5 | 115.- |
| Zusammen | 2.371 | 1.779.- | 2.012.- | 3.791.- |

Vergleichszahlen.

| Jahr | Anzahl der Männer | Einsatzstunden | | |
|------|-------------------|----------------|---------|----------|
| | | Tag | Nacht | Zusammen |
| 1956 | 2.637 | 2.048.5 | 1.582.5 | 3.631.- |
| 1955 | 2.142 | 1.688.5 | 1.098.- | 2.786.5 |
| 1954 | 1.762 | 1.049.- | 1.184.5 | 2.233.5 |

4.) Brände nach Brandursachen im Jahre 1957.

| Art der Brandursachen | Blitzschlag | | Selbstentzündung | |
|---|-------------------------|--------------------------|--------------------------------|---------------------------------|
| | Zündend mit Blitzschlag | Zündend ohne Blitzschlag | Nicht zündend, mit Blitzschlag | Nicht zündend, ohne Blitzschlag |
| Blitzschlag Selbstentzündung Explosion Baumängel Betriebsmängel Mängel an elektr. Anlagen Feuergefährliche Stoffe Sonst. Feuer-, Licht- u. Wärmequellen Brandlegung Kinderbrandstiftung Unbekannte Ursachen | 1 | | 1 | |
| | | | | 1 |
| | | | | |
| | | | | |
| | | | | |
| | | | | |
| | | | | |
| | | | | |
| | | | | |
| | | | | |
| Zusammen | 1 | | 1 | |

| Art der Brandursachen | Explosion | |
|---|--|--|
| | Leuchtgas u. andere Gase, Erd-, Gruben- u. Auspuffgase | Durch: Dämpfe brennbarer Flüssigkeiten |
| Blitzschlag Selbstentzündung Explosion Baumängel Betriebsmängel Mängel an elektr. Anlagen Feuergefährliche Stoffe Sonst. Feuer-, Licht- u. Wärmequellen Brandlegung Kinderbrandstiftung Unbekannte Ursachen | 1 | 1 |
| | | 1 |
| | | |
| | | |
| | | |
| | | |
| | | |
| | | |
| | | |
| | | |
| Zusammen | 1 | 1 |

zu 4.) Brände nach Brandursachen im Jahre 1957.

| Art der Brandursachen | Baumängel | | | | | | |
|---------------------------------------|---|---|--|---|---|---|---|
| | Vorschriftswidrige Feuerstätten, Rauchrohre, etc. | Schadhafte Feuerstätten Rauchrohre, Rauchkanäle, etc. | Vorschriftswidrige Schornsteine, Fundamente, Wände, etc. | Schadhafte Schornsteine Kamine, Reinigungstüren, etc. | Schornsteinbrände, Schornsteinrußbrände | Räucherammern, vorschriftswidrige u. schadh. Feuerstätten | Darr- u. Trockenanlagen, Ventilatoren, Karbonisierereinrichtungen |
| Blitzschlag | | | | | | | |
| Selbstentzündung | | | | | | | |
| Explosion | | | | | | | |
| Baumängel | 9 | 4 | 3 | 1 | 4 | 5 | |
| Betriebsmängel | | | | | | | |
| Mängel an elektr. Anlagen | | | | | | | |
| Feuergefährliche Stoffe | | | | | | | |
| Sonst. Feuer-, Licht- u. Wärmequellen | | | | | | | |
| Brandlegung | | | | | | | |
| Kinderbrandstiftung | | | | | | | |
| Unbekannte Ursachen | | | | | | | |
| Z u s a m m e n | 9 | 4 | 3 | 1 | 4 | 5 | |

| Art der Brandlegung | Betriebsmängel | | | | | | | | |
|---------------------------------------|--|---|---|--|---|---|--|--|--|
| | Dampfkessel und Dampfmaschinen mit Zubehör | Lokomobilen, vorschriftswidrige u. schadh. Feuerung | Funken- u. Glutauswurf aus Dampflokomotiven | Verbrennungsmaschinen, brennbare Flüssigkeiten | Verbrennungsmaschinen, Schweröl, Gasöl, Treiböl | Treibstoffausfluß bei Kraftfahrzeug, Zusammenstoß | Kraftfahrzeuge mit Schweröl, Gas- und Treibstoff | Sonstige Kraftmaschinen, Wind- u. Wasserkraftmaschinen | Durch: Metall, Holzbearb. u. Zerkleinerungsmaschinen |
| Blitzschlag | | | | | | | | | |
| Selbstentzündung | | | | | | | | | |
| Explosion | | | | | | | | | |
| Baumängel | | | | | | | | | |
| Betriebsmängel | | | | | 1 | 7 | | | |
| Mängel an elektr. Anlagen | | | | | | | | | |
| Feuergefährliche Stoffe | | | | | | | | | |
| Sonst. Feuer-, Licht- u. Wärmequellen | | | | | | | | | |
| Brandlegung | | | | | | | | | |
| Kinderbrandstiftung | | | | | | | | | |
| Unbekannte Ursachen | | | | | | | | | |
| Z u s a m m e n | | | | | 1 | 7 | | 2 | |

zu 4.) Brände nach Brandursachen im Jahre 1957.

| Art der Brandursachen | Mängel an elektrischen Anlagen | | | | | | | |
|---------------------------------------|---|--|------------------------|--|--|---|--------------------------|---|
| | Vorschriftswidrige Leitungen, Sicherungen, Schalter; usw. | Schadhafte Leitungen, Sicherungen, Schalter usw. | Elektrische Hausgeräte | Elektr. Werkzeuge u. Apparate, medizinische u. ä. Apparate | Elektromotoren, motorisierte Handwerkzeuge, etc. | Stromerzeuger, Transformat., Umformer, Stromwandler | Sonstige elektr. Anlagen | Atmosphärische Elektrizität, Überspannungsschäden |
| Blitzschlag | | | | | | | | |
| Selbstentzündung | | | | | | | | |
| Explosion | | | | | | | | |
| Baumängel | | | | | | | | |
| Betriebsmängel | | | | | | | | |
| Mängel an elektr. Anlagen | 1 | 7 | 10 | | 2 | 1 | 3 | 1 |
| Feuergefährliche Stoffe | | | | | | | | |
| Sonst. Feuer-, Licht- u. Wärmequellen | | | | | | | | |
| Brandlegung | | | | | | | | |
| Kinderbrandstiftung | | | | | | | | |
| Unbekannte Ursachen | | | | | | | | |
| Z u s a m m e n | 1 | 7 | 10 | | 2 | 1 | 3 | 1 |

| Art der Brandursachen | Feuergefährliche Stoffe | | | | | | | | | |
|---------------------------------------|--|---|--|---|--|---|---|---------------------|-------------------|-----------------|
| | Brennbare Flüssigkeiten, Flammpunkt unter 21°C | Brennbare Flüssigkeiten, Flammpunkt v. 21° bis 55°C | Brennbare Flüssigkeiten, Flammpunkt v. 55° bis 100°C | Brennbare Flüssigkeit mit Wasser mischbar unt. 21°C | Sonstige Fette, Harze, Öle, Lacke u. Schmiermittel | Zelluloid, nitrierte Zellulose, Filme, etc. | Zellstoffe, Baumwolle, Gummi, Seide, Kunstleder, etc. | Leichtmetalle u. ä. | Feste Brennstoffe | Gase und Dämpfe |
| Blitzschlag | | | | | | | | | | |
| Selbstentzündung | | | | | | | | | | |
| Explosion | | | | | | | | | | |
| Baumängel | | | | | | | | | | |
| Betriebsmängel | | | | | | | | | | |
| Mängel an elektr. Anlagen | | | | | | | | | | |
| Feuergefährliche Stoffe | 1 | | | | 3 | | | | | 1 |
| Sonst. Feuer-, Licht- u. Wärmequellen | | | | | | | | | | |
| Brandlegung | | | | | | | | | | |
| Kinderbrandstiftung | | | | | | | | | | |
| Unbekannte Ursachen | | | | | | | | | | |
| Z u s a m m e n | 1 | | | | 3 | | | | | 1 |

5.) Außerordentliche Hilfeleistungen.

| Art | Jän. | Feb. | März | April | Mai | Juni | Juli | Aug. | Sept. | Okt. | Nov. | Dez. |
|--------------------------------------|------|------|------|-------|-----|------|------|------|-------|------|------|------|
| Menschenrettungen | - | 1 | - | - | 1 | 1 | 2 | 6 | - | - | - | - |
| Leichenbergungen | 1 | - | - | - | - | 4 | 3 | 1 | - | - | - | 1 |
| Tierrettungen und -bergungen | 3 | 5 | 1 | 3 | 4 | 3 | 1 | 5 | 2 | 1 | 3 | 5 |
| Fahrzeugausschleppungen | 55 | 29 | 25 | 37 | 40 | 43 | 46 | 51 | 63 | 35 | 30 | 43 |
| Fahrzeugbergungen | 20 | 17 | 11 | 13 | 10 | 9 | 15 | 24 | 18 | 16 | 12 | 29 |
| Behebung von Wassereintritten | 1 | 6 | 1 | 3 | 1 | 187 | 91 | 13 | 3 | 3 | - | 2 |
| Wasserversorgungen | 2 | - | 1 | - | 4 | 1 | 2 | 1 | 3 | 3 | 4 | 1 |
| Kanalausstritzen | - | - | 1 | - | - | - | - | - | - | - | 3 | - |
| Wohnungen öffnen | - | - | 1 | - | 2 | 2 | - | 3 | 2 | 3 | - | - |
| Gasausströmungen | - | - | - | - | - | - | - | - | - | - | - | - |
| Baugebrechen | 1 | - | - | 1 | - | 1 | - | - | - | - | - | 1 |
| Beseitigung von Verkehrshindernissen | 1 | 4 | 4 | 7 | 5 | 11 | 9 | 3 | 1 | 5 | 4 | 2 |
| Kranbeistellungen | 10 | 12 | 18 | 21 | 24 | 14 | 24 | 24 | 26 | 31 | 13 | 12 |
| Leiterbeistellungen | 9 | 8 | 7 | 15 | 9 | 22 | 8 | 8 | 9 | 19 | 7 | 9 |
| Sonstige Hilfeleistungen | 9 | 4 | 1 | 3 | 8 | 4 | 18 | 1 | 2 | - | 9 | 5 |
| Z u s a m m e n | 112 | 86 | 71 | 103 | 108 | 302 | 219 | 140 | 129 | 116 | 85 | 110 |

Vergleichszahlen.

| Art | Jahre | | |
|--------------------------------------|-------|-------|-------|
| | 1956 | 1955 | 1954 |
| Menschenrettungen | 7 | 10 | 8 |
| Leichenbergungen | 2 | 5 | 2 |
| Tierrettungen und -bergungen | 31 | 24 | 33 |
| Fahrzeugausschleppungen | 554 | 587 | 564 |
| Fahrzeugbergungen | 230 | 264 | 220 |
| Behebung von Wassereintritten | 132 | 194 | 787 |
| Wasserversorgungen | 27 | 12 | 27 |
| Kanalausstritzen | 4 | 3 | 2 |
| Wohnung öffnen | 24 | 16 | 8 |
| Gasausströmungen | 1 | - | 1 |
| Baugebrechen | 6 | 4 | 8 |
| Beseitigung von Verkehrshindernissen | 44 | 64 | 50 |
| Kranbeistellungen | 140 | 207 | 194 |
| Leiterbeistellungen | 112 | 109 | 99 |
| Sonstige Hilfeleistungen | 78 | 62 | 123 |
| Z u s a m m e n | 1.392 | 1.561 | 2.126 |

zu 5.) Ausgerückte Mannschaften zu außerordentlichen Hilfeleistungen.

| Monat | Anzahl der Männer | Einsatzstunden | | |
|-----------|-------------------|----------------|---------|----------|
| | | Tag | Nacht | Zusammen |
| Jänner | 141 | 371,5 | 75,5 | 447,- |
| Februar | 178 | 322,5 | 53,5 | 376,- |
| März | 137 | 186,5 | 59,- | 245,5 |
| April | 215 | 333,- | 45,- | 378,- |
| Mai | 232 | 435,- | 58,5 | 493,5 |
| Juni | 377 | 905,- | 140,5 | 1.045,5 |
| Juli | 428 | 761,5 | 184,5 | 946,- |
| August | 291 | 425,5 | 66,- | 491,5 |
| September | 250 | 428,- | 88,5 | 516,5 |
| Oktober | 226 | 426,5 | 75,- | 501,5 |
| November | 178 | 200,- | 93,- | 293,- |
| Dezember | 247 | 474,- | 102,- | 576,- |
| Zusammen | 2.900 | 5.269,- | 1.041,- | 6.310,- |

Vergleichszahlen.

| Jahr | Anzahl der Männer | Einsatzstunden | | |
|------|-------------------|----------------|---------|----------|
| | | Tag | Nacht | Zusammen |
| 1956 | 2.626 | 4.690,- | 1.124,- | 5.814,- |
| 1955 | 2.782 | 4.911,- | 1.339,5 | 6.250,5 |
| 1954 | 2.791 | 4.604,- | 1.634,- | 6.238,- |

6.) Sicherheitsdienst. +)

| Monat | Wachen im (beim) | | | | | | | | |
|-----------|------------------|---------------|-----------|------------------|--------------------|--------|--------------|---------------|---|
| | Festspielhaus | Landestheater | Mozarteum | Studio St. Peter | Marionettentheater | Zirkus | Volks-garten | Kongreß-halle | Auto-u. Motorradrennen u. sonstige Veranstaltg. |
| Jänner | 7 | 41 | 5 | 5 | - | - | - | 4 | - |
| Februar | 3 | 38 | 3 | 7 | - | - | - | 3 | - |
| März | 4 | 42 | 7 | 12 | - | - | - | 11 | - |
| April | 3 | 37 | 8 | 10 | 9 | - | - | 1 | - |
| Mai | 3 | 39 | 9 | 7 | 13 | - | 14 | 7 | 3 |
| Juni | 1 | 29 | 4 | 4 | 20 | - | 22 | 16 | - |
| Juli | 7 | 3 | 4 | - | 33 | 23 | - | 1 | - |
| August | 43 | 20 | 28 | - | 58 | 31 | - | 11 | 2 |
| September | 4 | 29 | - | - | 29 | - | - | 26 | 10 |
| Oktober | 3 | 38 | 9 | - | 7 | - | - | 19 | - |
| November | 3 | 41 | 10 | - | - | - | - | 18 | - |
| Dezember | 9 | 45 | 3 | 3 | - | - | - | 19 | - |
| Zusammen | 90 | 402 | 90 | 48 | 169 | 54 | 36 | 136 | 15 |

Vergleichszahlen.

| | | | | | | | | | |
|------|-----|-----|-----|----|-----|----|----|---|---|
| 1956 | 109 | 418 | 111 | 50 | 120 | 41 | 25 | 2 | - |
| 1955 | 143 | 384 | 81 | 57 | 142 | 26 | 20 | 4 | - |
| 1954 | 133 | 442 | 98 | 49 | 89 | 47 | 29 | 7 | - |

+) Feuerwachen bei Kultur- und Vergnügungsveranstaltungen.

XIX. Finanzübersichten.

1. Rechnungsabschlüsse des ordentlichen Haushaltsplanes der Stadt Salzburg.

Beträge in Schilling.

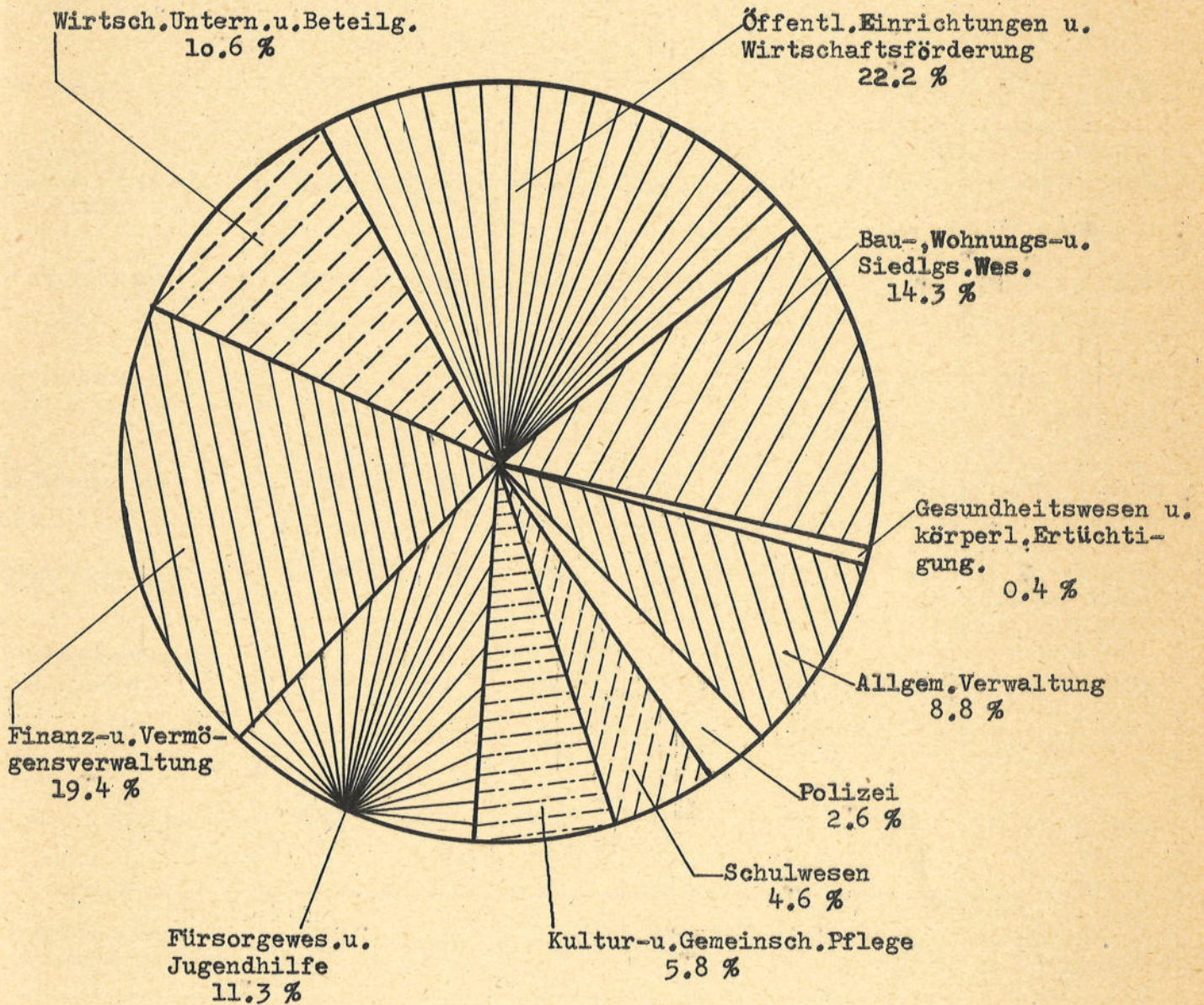
| Im Jahre | Reineinnahmen | Reinausgaben | Fehlbetrag | Überschuß |
|----------|------------------------|-----------------------|------------|------------|
| 1949 | 69,966.570 | 68,614.981 | - | 1,351,589 |
| 1950 | 86,139.000 | 76,907.000 | - | 9,232.000 |
| 1951 | 120,286.000 | 116,469.000 | - | 3,817.000 |
| 1952 | 136,307.000 | 128,986.000 | - | 7,321.000 |
| 1953 | 141,767.000 | 141,619.000 | - | 148.000 |
| | <u>Bruttoeinnahmen</u> | <u>Bruttoausgaben</u> | | |
| 1954 | 204,283.000 | 168,600.000 | - | 35,683.000 |
| 1955 | 204,021.000 | 206,445.000 | 2,424.000 | - |
| 1956 | 180,042.147 | 171,626.130 | - | 8,416.017 |

2. Rechnungsabschlüsse des ordentl. Haushaltsplanes der Stadt Salzburg
nach Einzelplänen in 1.000 S

| Einzelpläne | 1949 | 1950 | 1951 | 1952 | 1953 | 1954 | 1955 | 1956 | |
|--|---------------------------------------|----------------|----------------|----------------|----------------|-----------------|----------------|----------------|--|
| | Reineinnahmen | | | | | Bruttoeinnahmen | | | |
| 0 Allgemeine Verwaltung | 939 | 1.161 | 1.522 | 1.774 | 2.872 | 3.019 | 2.507 | 2.658 | |
| 1 Polizei | 219 | 523 | 760 | 785 | 1.075 | 1.236 | 815 | 856 | |
| 2 Schulwesen | 335 | 399 | 671 | 799 | 1.498 | 4.989 | 1.955 | 2.089 | |
| 3 Kultur-u. Gemeinschaftspflege | 635 | 323 | 646 | 1.115 | 1.104 | 1.326 | 1.696 | 2.165 | |
| 4 Fürsorgewes. u. Jugendhilfe | 1.804 | 1.903 | 2.086 | 3.232 | 3.581 | 5.597 | 5.939 | 6.004 | |
| 5 Gesundheitswes. u. körperl. Erziehung | 21 | 32 | 69 | 90 | 97 | 106 | 126 | 141 | |
| 6 Bau-, Wohnungs- u. Siedlgs. Wes. | 434 | 1.507 | 3.171 | 2.405 | 3.226 | 8.150 | 4.087 | 5.486 | |
| 7 Öffentl. Einrichtungen u. Wirtschaftsförderung | 5.125 | 6.396 | 7.136 | 8.161 | 8.754 | 11.545 | 23.319 | 25.248 | |
| 8 Wirtsch. Untern. u. Beteilig. | 6.631 | 9.729 | 16.811 | 31.189 | 12.726 | 33.924 | 6.699 | 5.784 | |
| 9 Finanz- u. Vermögensverwaltg. | 53.824 | 64.166 | 87.414 | 86.757 | 106.834 | 134.391 | 156.878 | 129.611 | |
| Insgesamt | 69.967 | 86.139 | 120.286 | 136.307 | 141.767 | 204.283 | 204.021 | 180.042 | |
| | Reinausgaben | | | | | Bruttoausgaben | | | |
| 0 Allgemeine Verwaltung | 6.500 | 6.800 | 8.346 | 8.971 | 10.910 | 13.009 | 14.226 | 15.038 | |
| 1 Polizei | 1.318 | 1.839 | 1.901 | 3.504 | 3.587 | 3.913 | 4.322 | 4.511 | |
| 2 Schulwesen | 3.953 | 3.790 | 5.283 | 6.309 | 9.042 | 14.735 | 8.736 | 7.903 | |
| 3 Kultur-u. Gemeinschaftspflege | 2.604 | 3.373 | 4.702 | 5.506 | 5.948 | 7.114 | 8.932 | 9.989 | |
| 4 Fürsorgewes. -u. Jugendhilfe | 6.437 | 8.463 | 9.533 | 11.096 | 13.004 | 16.692 | 18.640 | 19.383 | |
| 5 Gesundheitswes. u. körperl. Erziehung | 168 | 207 | 196 | 291 | 348 | 596 | 510 | 634 | |
| 6 Bau-, Wohnungs- u. Siedlgs. Wes. | 12.429 | 11.288 | 13.760 | 15.656 | 18.762 | 30.914 | 25.765 | 24.490 | |
| 7 Öffentl. Einrichtungen u. Wirtschaftsförderung | 11.614 | 13.066 | 16.133 | 21.063 | 19.807 | 23.775 | 37.042 | 38.208 | |
| 8 Wirtsch. Untern. u. Beteilig. | 5.172 | 7.321 | 22.841 | 28.354 | 17.782 | 5.831 | 36.911 | 18.134 | |
| 9 Finanz- u. Vermögensverwaltg. | 18.420 | 20.760 | 33.774 | 28.236 | 42.429 | 52.021 | 51.361 | 33.336 | |
| Insgesamt | 68.615 | 76.907 | 116.469 | 128.986 | 141.619 | 168.600 | 206.445 | 171.626 | |
| | Zuschuß-Bedarf (-) bzw. Überschuß (+) | | | | | | | | |
| 0 Allgemeine Verwaltung | - 5.561 | - 5.639 | - 6.824 | - 7.197 | - 8.038 | - 9.990 | - 11.719 | - 12.380 | |
| 1 Polizei | - 1.099 | - 1.316 | - 1.141 | - 2.719 | - 2.512 | - 2.677 | - 3.507 | - 3.655 | |
| 2 Schulwesen | - 3.618 | - 3.391 | - 4.612 | - 5.510 | - 7.544 | - 9.746 | - 6.781 | - 5.814 | |
| 3 Kultur-u. Gemeinschaftspflege | - 1.969 | - 3.050 | - 4.056 | - 4.391 | - 4.844 | - 5.788 | - 7.236 | - 7.824 | |
| 4 Fürsorgewes. u. Jugendhilfe | - 4.633 | - 6.560 | - 7.447 | - 7.864 | - 9.423 | - 11.095 | - 12.701 | - 13.379 | |
| 5 Gesundheitswes. u. körperl. Erziehung | - 147 | - 175 | - 127 | - 201 | - 251 | - 490 | - 384 | - 493 | |
| 6 Bau-, Wohnungs- u. Siedlgs. Wes. | - 11.995 | - 9.781 | - 10.589 | - 13.251 | - 15.536 | - 22.764 | - 21.678 | - 19.004 | |
| 7 Öffentl. Einrichtungen u. Wirtschaftsförderung | - 6.489 | - 6.670 | - 8.997 | - 12.902 | - 11.053 | - 12.230 | - 13.723 | - 12.960 | |
| 8 Wirtsch. Untern. u. Beteilig. | + 1.459 | + 2.408 | - 6.030 | + 2.835 | - 5.056 | + 28.093 | - 30.212 | - 12.350 | |
| 9 Finanz- u. Vermögensverwaltg. | + 35.404 | + 43.406 | + 53.640 | + 58.521 | + 64.405 | + 82.370 | + 105.517 | + 96.275 | |
| Insgesamt | + 1.352 | + 9.232 | + 3.817 | + 7.321 | + 148 | + 35.683 | - 2.424 | + 8.416 | |

Bruttoausgaben im Jahre 1956

nach den Einzelplänen.



Bruttoausgaben in 1000 Schilling: 171.626
1° = 476.739

3. Steueraufkommen.

Beträge in 1000 Schilling

| Steuerarten | 1949 | 1950 | 1951 | 1952 | 1953 | 1954 | 1955 | 1956 |
|---|---------------------------|--------|--------|--------|--------|--------|--------|--------|
| | 1 0 0 0 S c h i l l i n g | | | | | | | |
| Finanzzuweisungen u. Ertragsanteile an gemeinschaftl. Abgaben | 13.710 | 18.816 | 24.878 | 29.913 | 32.977 | 31.544 | 26.870 | 29.104 |
| Grundsteuer | 4.481 | 4.598 | 5.330 | 5.791 | 5.947 | 6.191 | 6.721 | 6.607 |
| Gewerbsteuer nach dem Ertrag und dem Kapital | 13.537 | 18.892 | 21.039 | 22.922 | 28.891 | 34.094 | 31.780 | 38.451 |
| Lohnsummensteuer | 3.439 | 4.325 | 5.891 | 7.110 | 7.241 | 8.371 | 9.874 | 11.318 |
| Getränkesteuer | 4.127 | 4.371 | 5.546 | 6.612 | 6.657 | 7.368 | 8.423 | 8.966 |
| Vergnügungssteuer | 1.535 | 2.064 | 2.798 | 3.163 | 3.458 | 3.837 | 4.520 | 4.727 |
| Hundeabgabe | 58 | 157 | 148 | 409 | 375 | 379 | 370 | 366 |
| Andere Gemeindeabgaben bzw. -gebühren | 2.226 | 1.800 | 3.411 | 3.815 | 3.793 | 8.954 | 13.130 | 9.625 |
| I n s g e s a m t | 29.403 | 36.207 | 44.163 | 49.822 | 56.362 | 69.194 | 74.818 | 80.060 |
| Zuschläge zu Bundes- und Landesabgaben | 423 | 211 | 549 | 454 | 536 | 665 | 702 | 804 |

XX. Sonstiges.

1. Gesamtübersicht über stattgefundene Wahlen in der Stadt Salzburg in den Jahren 1945 - 1957.
Wahlberechtigt.

| Wahl | Datum der Wahl | Gesamtsumme der Wahlberechtig. | Davon | |
|---|----------------|--------------------------------|--------|--------|
| | | | Männer | Frauen |
| Nationalratswahl | 25.11.1945 | 40.932 | 14.441 | 26.491 |
| Landtagswahl | 25.11.1945 | 40.932 | 14.441 | 26.491 |
| Nationalratswahl | 9.10.1949 | 60.400 | 25.459 | 34.941 |
| Landtagswahl | 9.10.1949 | 60.400 | 25.459 | 34.941 |
| Gemeinderatswahl | 30.10.1949 | 60.400 | 25.459 | 34.941 |
| Wahl des Bundespräsidenten, 1. Wahlgang | 6. 5. 1951 | 63.474 | 26.689 | 36.785 |
| Wahl des Bundespräsidenten, 2. Wahlgang | 27. 5. 1951 | 63.474 | 26.689 | 36.785 |
| Nationalratswahl | 22. 2. 1953 | 64.303 | 27.037 | 37.266 |
| Gemeinderatswahl | 18.10.1953 | 64.627 | 27.190 | 37.437 |
| Landtagswahl | 17.10.1954 | 64.318 | 27.128 | 37.190 |
| Nationalratswahl | 13. 5. 1956 | 67.617 | 28.869 | 38.748 |
| Wahl des Bundespräsidenten | 5. 5. 1957 | 69.086 | 29.596 | 39.490 |
| Gemeinderatswahl | 20.10.1957 | 73.398 | 31.631 | 41.767 |

2. Anzahl der abgegebenen Stimmen.






| Art der Wahl | Abgegebene Stimmen insgesamt | d a v o n | | Von den gültigen Stimmen entfallen auf | | | | | | Wahlbeteiligung in % |
|---|------------------------------|-----------|--------|---|--------|------------------------|--------------------|-----------------------------------|---------|----------------------|
| | | ungültig | gültig | ÖVP | SPÖ | KPÖ, Linksblock VO | WdU (VdU) bzw. FPÖ | Versch. Wählergruppen u. FSÖ (54) | | |
| Nationalratswahl 1945 | 36.788 | 783 | 36.005 | 16.201 | 18.391 | 1.413 | - | - | 90 % | |
| Landtagswahl 1945 | 36.788 | 732 | 36.056 | 16.205 | 18.435 | 1.416 | - | - | 90 % | |
| Nationalratswahl 1949 | 56.243 | 1.454 | 54.789 | 18.019 | 20.088 | 2.012 | 13.739 | 931 | 93 % | |
| Landtagswahl 1949 | 55.795 | 1.520 | 54.275 | 17.718 | 19.913 | 2.096 | 13.623 | 925 | 92.4 % | |
| Gemeinderatswahl 1949 | 47.897 | 567 | 47.330 | 13.623 | 17.760 | 1.666 | 14.281 | - | 79 % | |
| Wahl d. Bundespräsidenten, 1. W. | 61.303 | 1.195 | 60.108 | 13.748 | 15.792 | 1.701 | 28.812 | 55 | 96.6 % | |
| Wahl d. Bundespräsidenten, 2. W. | 61.087 | 10.458 | 50.629 | 23.874 | 26.755 | - | - | - | 90.2 % | |
| Nationalratswahl 1953 | 61.723 | 1.465 | 60.258 | 19.545 | 22.225 | 1.984 | 16.237 | 267 | 95.9 % | |
| Gemeinderatswahl 1953 | 55.894 | 1.070 | 54.824 | 18.502 | 20.884 | 1.470 | 13.968 | - | 86.9 % | |
| Landtagswahl 1954 | 54.147 | 1.515 | 52.632 | 19.110 | 21.718 | 1.669 | 9.613 | 522 | 84.2 % | |
| Nationalratswahl 1956 | 62.739 | 1.266 | 61.473 | 24.158 | 22.337 | 1.779 | 13.196 | 3 | 93.27 % | |
| Wahl des Bundespräsidenten am 5. Mai 1957 | 67.409 | 2.224 | 65.185 | Von den gültigen Stimmen entfielen auf die Präsidentschaftskandidaten | | | | | | 97.57 % |
| | | | | Prof. Dr. D e n k | | Vizekanzler Dr. Schärf | | | | |
| Gemeinderatswahl 1957 | 56.929 | 1.208 | 55.721 | 35.576 | | 29.609 | | | | 77.56 % |
| | | | | 18.703 | 21.510 | 1.503 | 13.493 | (DNAP) 512 | | |

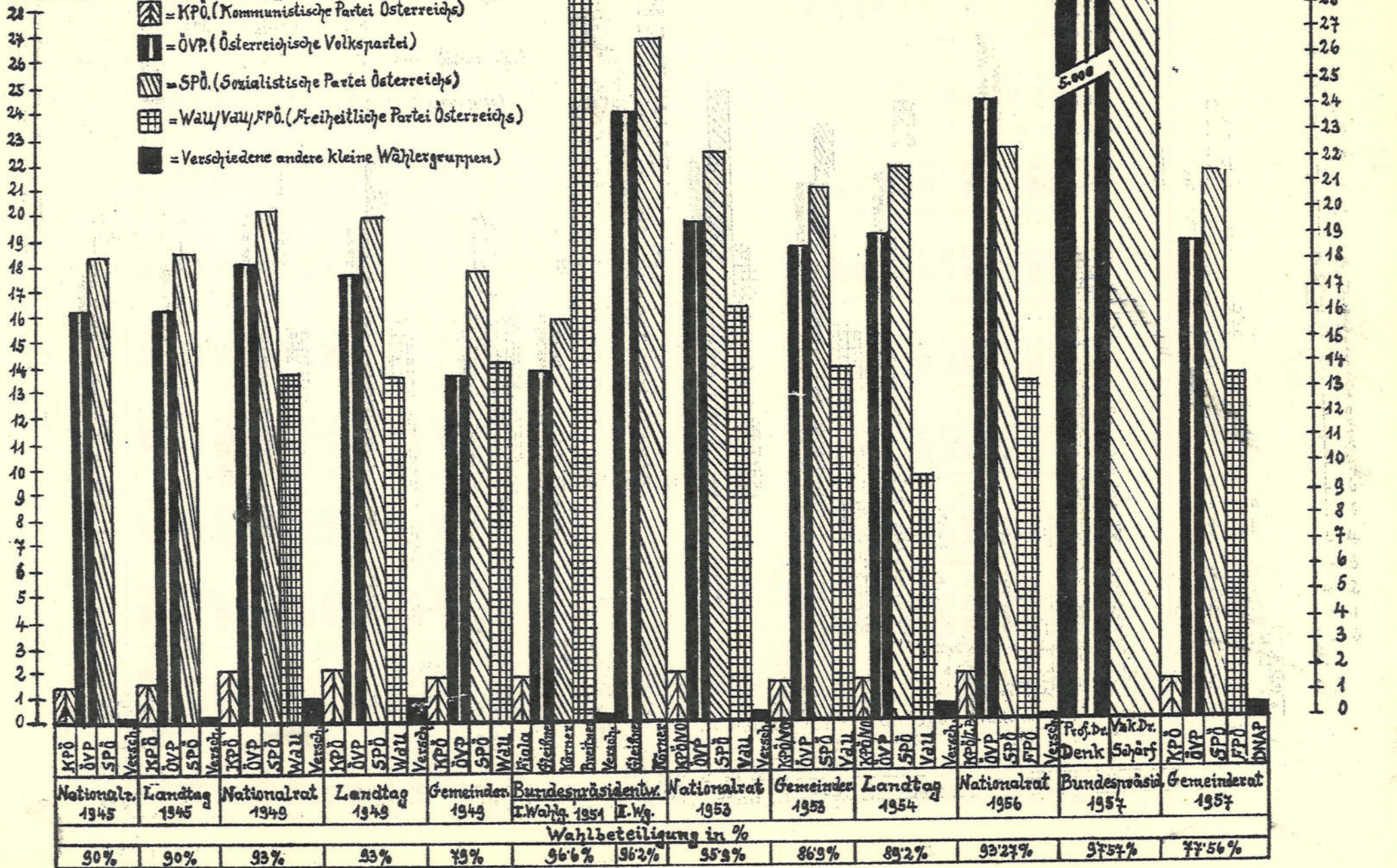
Wahlbarometer

über die seit 1945 in der Stadt Salzburg stattgefundenen Wahlen.

i. Tausend.

Zeichenerklärung:

-  = KPÖ. (Kommunistische Partei Österreichs)
-  = ÖVP. (Österreichische Volkspartei)
-  = SPÖ. (Socialistische Partei Österreichs)
-  = WaU/WaU/KPÖ. (Freiheitliche Partei Österreichs)
-  = Verschiedene andere kleine Wählergruppen)



i. Tausend.
31
30
29
28
27
26
25
24
23
22
21
20
19
18
17
16
15
14
13
12
11
10
9
8
7
6
5
4
3
2
1
0

Wahlbeteiligung in %

90% 90% 93% 93% 79% 96.6% 96.2% 95.9% 86.9% 89.2% 99.27% 97.57% 77.56%

Dorotheum Salzburg.

a) Effekten.

| Monat | Einschätzung | | | Auslösung | | | Magazinsstand | | |
|-----------|--------------|--------|--------|-----------|--------|--------|---------------|---------|---------|
| | P o s t e n | | | | | | 1957 | 1956 | 1955 |
| | 1957 | 1956 | 1955 | 1957 | 1956 | 1955 | | | |
| Jänner | 2.444 | 2.577 | 2.603 | 1.952 | 2.179 | 1.810 | 11.136 | 11.741 | 11.155 |
| Februar | 2.187 | 2.330 | 2.304 | 1.897 | 2.167 | 1.954 | 11.426 | 11.904 | 11.505 |
| März | 2.575 | 2.862 | 2.919 | 2.269 | 2.543 | 2.400 | 11.732 | 12.223 | 12.024 |
| April | 2.500 | 2.721 | 2.959 | 2.247 | 2.248 | 2.644 | 11.985 | 12.696 | 12.339 |
| Mai | 2.541 | 2.675 | 2.966 | 2.129 | 2.265 | 2.314 | 12.397 | 13.106 | 12.991 |
| Juni | 2.244 | 2.480 | 2.669 | 2.338 | 2.585 | 2.396 | 12.303 | 13.001 | 13.264 |
| Juli | 2.478 | 2.477 | 2.615 | 2.186 | 2.276 | 2.488 | 12.595 | 13.202 | 13.391 |
| August | 2.012 | 2.219 | 2.368 | 2.470 | 2.384 | 2.267 | 12.137 | 13.037 | 13.492 |
| September | 2.020 | 2.263 | 2.337 | 2.376 | 2.576 | 2.704 | 11.781 | 12.724 | 13.125 |
| Oktober | 2.190 | 2.464 | 2.530 | 2.857 | 3.200 | 3.411 | 11.114 | 11.988 | 12.244 |
| November | 2.014 | 2.168 | 2.353 | 2.446 | 2.688 | 2.740 | 10.682 | 11.468 | 11.857 |
| Dezember | 1.905 | 1.992 | 2.296 | 2.494 | 2.816 | 2.810 | 10.093 | 10.644 | 11.343 |
| Zusammen | 27.110 | 29.228 | 30.919 | 27.661 | 29.927 | 29.938 | 139.381 | 147.734 | 148.730 |

b) Pretiosen.

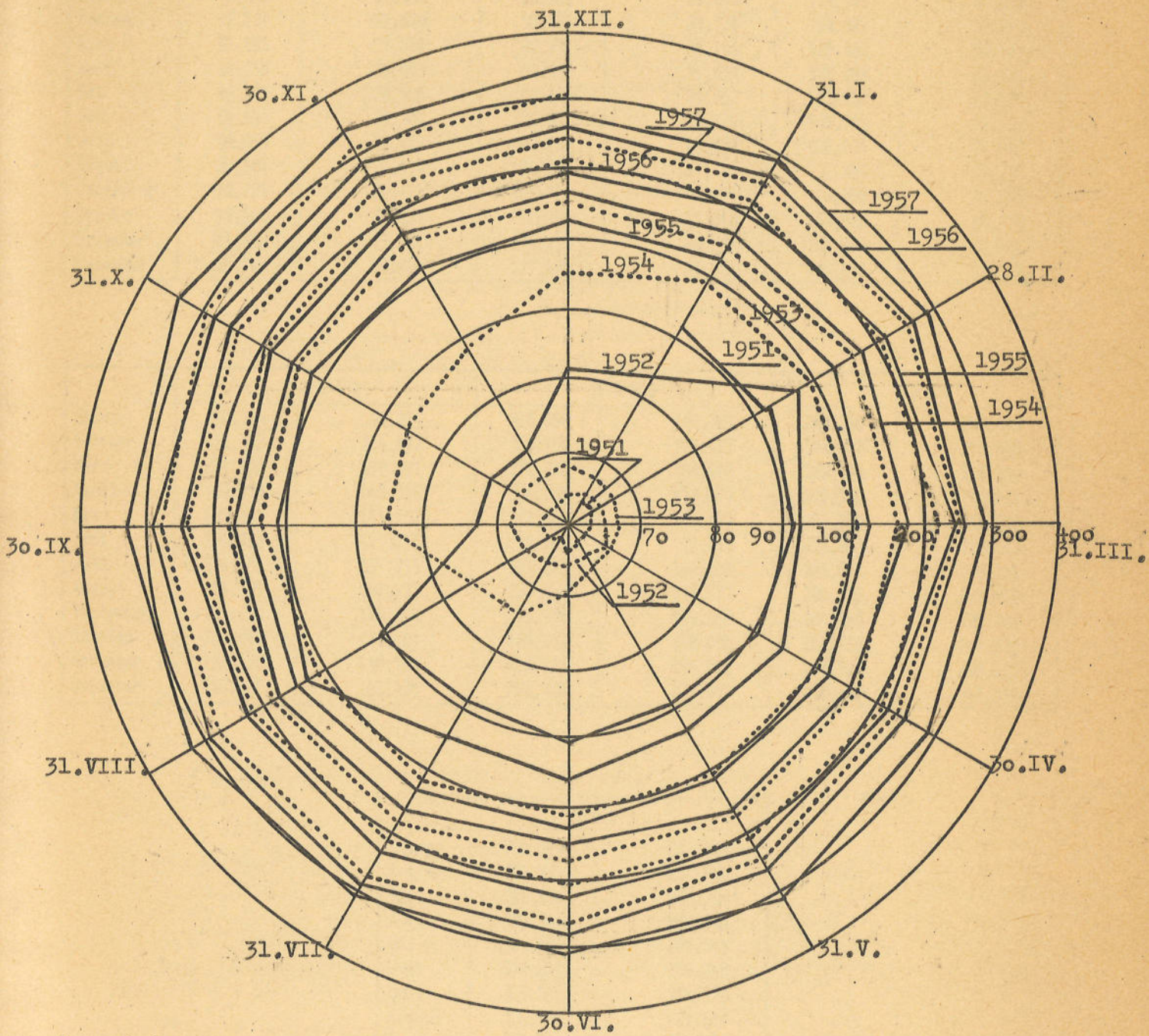
| Monat | Einschätzung | | | Auslösung | | | Magazinsstand | | |
|-----------|--------------|--------|--------|-----------|--------|--------|---------------|--------|--------|
| | P o s t e n | | | | | | 1957 | 1956 | 1955 |
| | 1957 | 1956 | 1955 | 1957 | 1956 | 1955 | | | |
| Jänner | 1.144 | 1.116 | 1.164 | 988 | 910 | 904 | 4.826 | 4.986 | 5.051 |
| Februar | 1.030 | 988 | 965 | 868 | 868 | 889 | 4.988 | 5.106 | 5.127 |
| März | 1.035 | 1.078 | 1.090 | 1.040 | 1.024 | 920 | 4.983 | 5.160 | 5.297 |
| April | 1.038 | 945 | 1.066 | 977 | 910 | 1.012 | 5.044 | 5.195 | 5.351 |
| Mai | 1.066 | 1.003 | 1.046 | 1.043 | 1.017 | 1.028 | 5.067 | 5.181 | 5.369 |
| Juni | 876 | 1.019 | 1.059 | 1.096 | 1.180 | 1.163 | 4.847 | 5.020 | 5.265 |
| Juli | 1.047 | 1.016 | 1.026 | 1.050 | 1.081 | 1.175 | 4.844 | 4.955 | 5.116 |
| August | 913 | 990 | 1.024 | 1.099 | 1.095 | 1.093 | 4.658 | 4.850 | 5.047 |
| September | 947 | 963 | 1.058 | 941 | 950 | 1.180 | 4.664 | 4.863 | 4.925 |
| Oktober | 900 | 962 | 985 | 982 | 1.032 | 1.123 | 4.582 | 4.793 | 4.787 |
| November | 924 | 898 | 1.084 | 860 | 846 | 988 | 4.646 | 4.845 | 4.883 |
| Dezember | 825 | 920 | 969 | 954 | 1.095 | 1.072 | 4.517 | 4.670 | 4.780 |
| Zusammen | 11.745 | 11.898 | 12.536 | 11.898 | 12.008 | 12.547 | 57.666 | 59.624 | 60.998 |

Dorotheum Salzburg.

c) Durchgeführte Auktionen in den Jahren 1955 - 1957.

| Monat | Anzahl der Auktionen | | | Ausgebotene | | | Zurückgegangene | | | Verkaufte | | |
|-----------|----------------------|------|------|-------------|--------|--------|-----------------|--------|--------|-----------|--------|--------|
| | P o s t e n | | | | | | | | | | | |
| | 1957 | 1956 | 1955 | 1957 | 1956 | 1955 | 1957 | 1956 | 1955 | 1957 | 1956 | 1955 |
| Jänner | 19 | 17 | 17 | 5.222 | 3.707 | 3.717 | 2.187 | 1.242 | 1.096 | 3.035 | 2.465 | 2.621 |
| Februar | 16 | 17 | 16 | 4.077 | 3.966 | 3.640 | 1.687 | 1.540 | 1.411 | 2.390 | 2.426 | 2.229 |
| März | 16 | 17 | 19 | 4.149 | 4.429 | 4.366 | 1.701 | 1.643 | 1.665 | 2.448 | 2.786 | 2.701 |
| April | 17 | 16 | 16 | 4.328 | 4.154 | 3.747 | 2.105 | 1.723 | 1.616 | 2.223 | 2.431 | 2.131 |
| Mai | 17 | 18 | 17 | 4.360 | 4.663 | 3.939 | 2.142 | 1.823 | 1.474 | 2.218 | 2.840 | 2.465 |
| Juni | 17 | 17 | 19 | 4.080 | 4.354 | 4.562 | 1.875 | 1.618 | 1.700 | 2.205 | 2.736 | 2.862 |
| Juli | 19 | 18 | 16 | 4.406 | 4.528 | 3.790 | 2.343 | 1.820 | 1.513 | 2.063 | 2.708 | 2.277 |
| August | 17 | 18 | 18 | 4.285 | 4.642 | 4.084 | 1.997 | 2.008 | 1.554 | 2.288 | 2.634 | 2.530 |
| September | 16 | 16 | 17 | 3.628 | 4.067 | 4.023 | 1.559 | 1.767 | 1.628 | 2.069 | 2.300 | 2.395 |
| Oktober | 19 | 19 | 17 | 4.172 | 4.780 | 4.108 | 1.783 | 1.944 | 1.469 | 2.389 | 2.836 | 2.619 |
| November | 16 | 17 | 18 | 4.097 | 4.385 | 4.090 | 1.497 | 1.587 | 1.486 | 2.600 | 2.798 | 2.604 |
| Dezember | 15 | 14 | 16 | 3.769 | 3.639 | 3.755 | 1.613 | 1.329 | 1.211 | 2.156 | 2.310 | 2.544 |
| Zusammen | 204 | 204 | 206 | 50.573 | 51.314 | 47.821 | 22.489 | 20.044 | 17.843 | 28.084 | 31.270 | 29.978 |

S p a r e i n l a g e n d e r S a l z b u r g e r S p a r k a s s e .
 in Mill. Schilling
 1951-1957



Spareinlagen —————
 Anteil der privaten Hand.....

Stichtag 30., bez. 31. ds. M.

Spareinlagen-Entwicklung bei der Salzburger Sparkasse.

| Monat | S p a r e i n l a g e n (in tausend Schilling) | | | | | | | |
|-----------|--|--------|--------------------|--------|---------|--------|--------------------|--|
| | Gesamt | | Anteil d.priv.Hand | | Gesamt | | Anteil d.priv.Hand | |
| | 1 9 5 1 | | 1 9 5 2 | | 1 9 5 3 | | | |
| Jänner | 92.588 | 27.106 | 83.909 | 31.673 | 124.597 | 53.979 | | |
| Februar | 92.124 | 27.638 | 90.751 | 33.735 | 128.972 | 57.661 | | |
| März | 91.593 | 27.038 | 92.970 | 36.144 | 125.662 | 59.581 | | |
| April | 90.755 | 26.983 | 94.950 | 37.959 | 128.968 | 62.531 | | |
| Mai | 89.801 | 26.625 | 94.624 | 37.552 | 123.800 | 63.528 | | |
| Juni | 90.810 | 28.387 | 95.904 | 38.629 | 131.045 | 69.998 | | |
| Juli | 89.960 | 26.174 | 94.853 | 41.631 | 130.834 | 74.040 | | |
| August | 90.567 | 27.014 | 102.237 | 44.144 | 132.959 | 75.279 | | |
| September | 72.224 | 28.172 | 106.479 | 46.071 | 149.659 | 80.545 | | |
| Oktober | 71.966 | 27.632 | 112.073 | 47.613 | 154.928 | 86.379 | | |
| November | 71.900 | 27.237 | 112.013 | 48.059 | 155.319 | 88.500 | | |
| Dezember | 80.748 | 29.001 | 121.498 | 51.554 | 162.450 | 95.514 | | |

| Monat | 1 9 5 4 | | 1 9 5 5 | | 1 9 5 6 | |
|-----------|---------|--------------------|---------|--------------------|---------|--------------------|
| | Gesamt | Anteil d.priv.Hand | Gesamt | Anteil d.priv.Hand | Gesamt | Anteil d.priv.Hand |
| Jänner | 170.314 | 99.214 | 206.358 | 162.351 | 264.990 | 208.823 |
| Februar | 171.470 | 104.412 | 218.156 | 170.427 | 269.672 | 213.685 |
| März | 171.723 | 106.691 | 225.253 | 169.963 | 269.724 | 215.254 |
| April | 163.018 | 109.085 | 226.798 | 173.071 | 270.089 | 215.631 |
| Mai | 160.491 | 111.353 | 222.400 | 173.577 | 270.007 | 214.557 |
| Juni | 155.938 | 115.011 | 223.165 | 177.376 | 276.102 | 219.393 |
| Juli | 164.151 | 121.915 | 230.183 | 184.105 | 281.602 | 225.315 |
| August | 171.791 | 132.832 | 237.090 | 190.873 | 290.666 | 235.116 |
| September | 177.255 | 136.333 | 245.475 | 194.693 | 294.107 | 239.180 |
| Oktober | 182.683 | 142.664 | 249.442 | 198.050 | 282.178 | 241.222 |
| November | 193.133 | 146.783 | 249.223 | 194.895 | 277.598 | 236.023 |
| Dezember | 198.141 | 152.428 | 257.120 | 202.897 | 285.757 | 242.316 |

| 1 9 5 7 | | |
|-----------|---------|---------|
| Jänner | 290.174 | 244.761 |
| Februar | 292.711 | 251.896 |
| März | 296.991 | 256.259 |
| April | 297.944 | 257.740 |
| Mai | 301.544 | 261.649 |
| Juni | 304.812 | 269.848 |
| Juli | 309.578 | 277.228 |
| August | 320.726 | 287.512 |
| September | 326.588 | 292.041 |
| Oktober | 332.416 | 298.362 |
| November | 335.075 | 301.021 |
| Dezember | 345.775 | 310.554 |

Sachregister

Seite

A.

| | |
|---|-----------|
| Abflüge | 88 |
| Ackerland (1957 keine Erhebung) | - |
| Allgemeine Fürsorge | 55 - 63 |
| Alter der Eheschließenden | 15 |
| Altersaufbau der Wohnbevölkerung 1957 (lt. Personenstandsaufnahme v. 10.10.57) | 6 - 7 |
| Altersheim, städtisches | 57 |
| Altersheim und Krankenanstalten | 56 |
| Anlieferung von gestochenen Vieh und Fleisch | 137 |
| Anbau auf dem Ackerland der Wirtschaftsflächen (1957 keine Erhebung) | - |
| An-, Zu-, Um- und Aufbauten von Objekten mit Betriebsräumen | 70 |
| An-, Zu-, Um- und Aufbauten von Objekten mit Wohnungen bzw. Wohn- u. Betriebsräumen | 70 |
| An-, Zu-, Um- und Aufbauten von Objekten mit Wohnungen bzw. Wohnräumen | 70 |
| Anzahl der Verkaufsstände auf den Märkten | 131 |
| Anzahl der Wohnhäuser, Wohnbaracken u. Behelfsheime sowie der Wohnungen u. Haushaltungen in den einzelnen Stadtgebieten von Salzburg (lt. Personenstandsaufnahme v. 10.10.57) | 8 |
| Anzeigen der Lebensmittelpolizei | 131 |
| Anzeigepflichtige Krankheiten in den Schulen | 49 |
| Arbeitslose in der Stadt Salzburg | 67 |
| Aufzug auf den Mönchsberg | 109 |
| Ausgestellte Gewerbescheine und Konzessionsberechtigungen | 126 |
| Ausländer und Flüchtlinge nach Staatszugehörigkeiten | 12 |
| Ausstellungsstätten | 169 - 170 |
| Autobusse der "städt. Verkehrsbetriebe" | 108 |

B.

| | |
|--|-----------|
| Badeanstalten, städt. | 51 - 53 |
| Barackenwohnungen, städt., Zuweisungen des Mietamtes | 74 |
| Baukostenbewegung: Vergleichszahlen 1947 bis 1957 | 77 |
| Baukostenindex | 78 |
| Baukostenindex: Baumaterialpreise | 79 |
| Baukostenentwicklung in der Nachkriegszeit 1946 bis 1957 | 80 |
| Baumaterialkostenschlüssel | 78 |
| Bautätigkeit in der Stadt Salzburg | 68 - 72 |
| Bau- und Wohnungswesen | 68 - 76 |
| Bedienstete der Hoheitsverwaltung | 176 |
| Bedienstete der Stadtwerke | 176 - 178 |
| Begräbnisse | 54 |
| Begräbnisdurchführungen der "städt. Bestattungsanstalt" | 54 |
| Behelfsheime, Wohnhäuser u. Wohnbaracken sowie Wohnungen u. Haushaltungen in den einzelnen Stadtgebieten von Salzburg (lt. Personenstandsaufnahme v. 10.10.57) | 8 |
| Bei Verkehrsunfällen verunglückte Personen | 106 |
| Bei Verkehrsunfällen verletzte Personen nach Art der Verletzungen | 104 |
| Beruf der im Jahre 1957 im Gerichtsbezirk Salzburg Geschiedenen | 38 |
| Berufsfeuerwehr, Einsätze | 189 |
| Berufsstand der Eheschließenden im Jahre 1957 | 17 |
| Berufstätigkeit der Wohnbevölkerung | 11 |
| Beschäftigung und Arbeitsvermittlung | 67 |
| Bestattungsanstalten | 54 |
| Besucherzahlen der "Salzburger Festspiele" | 167 |
| Besucherzahlen des "Salzburger Landestheaters" | 163 |
| Betriebsgebäude nach Bauherren | 69 |
| Betriebe und Beschäftigte nach Betriebsklassen | 122 - 125 |
| Betriebs- und Beschäftigtenzählung | 122 - 125 |
| Betriebsräume im Jahre 1957 nach Art der Bauvorhaben | 71 |
| Betriebsräume nach Bauherren | 69 |
| Bevölkerungsbewegung | 13 |
| Bevölkerungsstand | 5 |
| Bevölkerungszuwachs vom Jahre 1952 - 1957 | 5 |
| Bevölkerungsbewegung 1951 bis 1957 | 13 |

- 205 -
S a c h r e g i s t e r - (Fortsetzung)

| | Seite |
|---|-----------|
| Bevölkerungsbewegung 1931 bis 1957 | 14 |
| Bevölkerung nach Haushaltungen, unterteilt nach Erwachsene und Kinder | 8 - 9 |
| Bevölkerungsdichte und Wohnbevölkerung aufgeteilt nach Stadtgebieten | 9 |
| Bewölkung | 2 |
| Bezirksverwaltungsangelegenheiten | 186 - 188 |
| Bienenvölkerzählung | 129 |
| Bildung und Unterricht | 152 - 175 |
| Bodennutzungserhebung (1957 keine Erhebung) | - |
| Brände nach Brandursachen | 190 - 194 |
| Brandursachen bei Bränden | 190 - 194 |
| Brausebäder | 51 |
| Brücken- und Stege-Instandsetzungen | 82 |
| Brücken- und Stege-Neuerstellungen | 82 |
| Buchentlehnungen der Studienbibliothek | 161 |
| Bücherei der Stadt Salzburg | 160 - 161 |
| Bücher-Neuerwerbungen durch die Studienbibliothek | 162 |
| C. | |
| Campingplätze im Stadtgebiet von Salzburg | 101 |
| D. | |
| Dampfbad | 53 |
| Dampfdruck, Feuchtigkeit, Bewölkung, Windstärke | 2 |
| Desinfektionen | 47 |
| Diebstähle | 183 |
| Dichte, Bevölkerungsdichte Salzburgs | 9 |
| Dorotheum, Zweigstelle Salzburg | 201 - 202 |
| Drahtseilbahn auf die Festung | 110 |
| E. | |
| Eheliche Geburten nach dem Glaubensbekenntnis der Eltern | 23 |
| Ehlich Geborene nach dem Alter der Mütter und nach der Geburtenfolge | 20 |
| Ehescheidungen - Altersunterschied | 37 |
| Ehescheidungen nach dem Beruf | 38 |
| Ehescheidungen nach der Dauer der Ehe | 36 |
| Ehescheidungen nach Schuldfrage | 36 |
| Eheschließende, Religionsbekenntnis | 18 |
| Eheschließungen nach dem Familienstand | 16 |
| Eheschließende nach Staatszugehörigkeit | 16 |
| Eheschließungen nach dem Alter | 15 |
| Einäscherungen | 54 |
| Einbruch | 183 |
| Eistage | 3 |
| Einwohner der Stadt Salzburg | 5 |
| Elektrogeräte, an Stromnetz angeschlossen | 118 |
| Elektrogeräte-Statistik | 119 |
| Entlehene Bücher der Stadtbücherei nach Buchgruppen und Leserschaft | 160 - 161 |
| Erwachsene, Kinder u. Jugendliche aufgeteilt nach Stadtgebieten | 9 |
| Exhumierungen | 54 |
| F. | |
| Fäkalien- und Kehrrichtabfuhr | 84 |
| Fahrzeuge, zugelassene Fahrzeuge | 103 |
| Fälsche Zahnstellung bei den Schulkindern 1948 - 1957 | 47 |
| Familienstand der Wohnbevölkerung | 10 |
| Familienstand: Der bisherige Familienstand der Eheschließenden | 16 |
| Federvieh-Zählung | 120 |
| Fernheizkraftwerk | 121 |
| Fernschreibgebühren | 85 |
| Fernsehen und Rundfunk | 87 |

Sachregister - (Fortsetzung)

| | Seite |
|---|-----------|
| Fernsprechverkehr | 87 |
| Fernsprech- u. Postverkehr, öffentl. | 86 - 87 |
| Fern- und Ortsgespräche der städt. Ämter, Betriebe, Anstalten und Schulen | 85 |
| Festspielaufführungen | 166 |
| Feuchtigkeit, klimatische Daten | 2 |
| Feuerschutz | 189 - 196 |
| Finanzübersichten | 197 - 199 |
| Fläche des Stadtgebietes nach Katastralbezirken | 4 |
| Flugverkehr | 88 - 90 |
| Flugpassagierverkehr | 88 |
| Flugzeugfracht in kg | 89 |
| Flugfrequenz nach Herkunft der Passagiere | 89 |
| Flugzeugtypen | 90 |
| Flüchtlinge und Ausländer nach Staatszugehörigkeit | 12 |
| Forst- und Landwirtschaft | 129 - 130 |
| Fremdenverkehr | 91 - 102 |
| Fremdenmeldungen vom Jahre 1948 - 1957 | 95 |
| Fremde nach ihren Wohnsitz, Fremdenverkehr | 91 |
| Fremden-Aufenthaltstage bzw. Übernachtungen | 94, 96 |
| Fremdenmeldungen- und Übernachtungen von 1929 - 1957 nach Monate | 97 |
| Fremdenbeherbergungsbetriebe - Bettenanzahl- und Ausnützung | 99 - 100 |
| Fremdenübernachtungen nach dem Wohnsitz | 92 |
| Fremdenfrequenz gegenüber dem Vorjahr | 93 |
| Frosttage | 3 |
| Freibank, Zufuhren zur Freibank und Viehanlieferung | 137 |
| Fürsorge: "Allgemeine" | 55 - 63 |
| Fürsorge: "Geschlossene" | 57 |
| Fürsorge: "Offene" | 58 - 61 |
| Funde und Verluste | 185 |

G.

| | |
|---|-----------|
| Gaserzeugung | 111 |
| Gasgeräte-Statistik 1950 - 1957 | 120 |
| Gast-, Beherbergungs- u. Vergnügungsstätten in der Stadt Salzburg | 102 |
| Gasverbrauch | 111 |
| Gaswerk, Gaserzeugung 1945 - 1957 | 111 - 112 |
| Gebietskrankenkasse - Mitgliederstand | 64 |
| Geburtenanzahl der verheirateten Frau | 19 |
| Geburtenfolge bei unehelichen Kindern | 21 |
| Geburtenfolge nach dem Beruf des Vaters | 22 |
| Geburten nach dem Geschlecht und Wohnsitz der Mutter | 21 |
| Geburten nach dem Wohnsitz der Mutter | 21 |
| Geburten unehelich nach dem Familienstand der Mütter und nach der Geburtenfolge | 21 |
| Gehalts- und Lohnbezüge der Bediensteten beim Amte der Salzburger Landesregierung | 150 |
| Gehalts- und Lohnindex der Bediensteten beim Amte der Salzburger Landesregierung | 151 |
| Gehalts- und Lohnindex für Arbeiter aus Industrie und Gewerbe | 151 |
| Gehsteig-Instandsetzungen | 81 |
| Gehsteig-Neuerstellungen | 81 |
| Geländer-Instandsetzungen | 82 |
| Geländer-Neuerstellungen | 82 |
| Geographische Lage von Salzburg | 1 |
| Gesamt-Lebenshaltungskostenindex | 151 |
| Gesamt-Leserschaftsstand der Stadtbücherei einschl. der Kinder | 160 |
| Geschäftsrevisionen durch die Lebensmittelpolizei | 131 |
| Geschlossene Fürsorge-Unterstützte | 57 |
| Gestorbene nach Altersgruppen | 28 |
| Gestorbene nach Geschlecht und Familienstand | 29 |
| Gestorbene nach Todesursachen "männlich" | 30 - 32 |
| Gestorbene nach Todesursachen "weiblich" | 33 - 35 |
| Gesundheitspflege in den Schulen | 46 - 49 |

Sachregister - (Fortsetzung)

| | Seite |
|--|-----------|
| Gesundheitswesen | 45 - 50 |
| Gewerbeamt | 126 - 128 |
| Gewerbebetriebe in der Stadt Salzburg | 127 - 128 |
| Gewerbeveränderungen | 126 |
| Gewerbe, Industrie und Handel | 122 - 125 |
| Gewittertage | 3 |
| Glaubensbekenntnis der unehelichen Mütter | 23 |
| H. | |
| Hallenbad | 52 |
| Handelsrichtung der am Salzburger Nutzviehmarkt aufgetriebenen Tiere | 134 |
| Handelsrichtung des Salzburger Schlacht- und Stechviehmarktes | 136 |
| Hauptschulen | 152 - 153 |
| Haus der Natur | 170 |
| Haushaltungen in den einzelnen Stadtgebieten (lt. Personenstandsaufn. v. 10. 10. 57) | 8 |
| Häuser- und Wohnungszuwachs in der Stadt Salzburg von 1918 - 1957 | 72 |
| Hellbrunn: "Schloß, Wasserspiele und Hirschgarten" | 171 |
| Herbergeübernachtungen | 63 |
| Hilfeleistungen durch das "Rote Kreuz" | 45 |
| Hilfeleistungen und Sicherheitsdienst der Berufsfeuerwehr | 195 - 196 |
| Hilfsschulen | 152 - 153 |
| Höhere Schulen | 154 - 155 |
| I. | |
| Industrie, Gewerbe und Handel | 122 - 125 |
| Jugendfürsorge | 62 |
| Jugendbücherei | 161 |
| Jugendherberge, städt. Volksküche | 63 |
| K. | |
| Kanal-Instandsetzungen | 83 |
| Kanal-Neuherstellungen | 83 |
| Keninchen-Zählung | 129 |
| Kariesbefall der Salzburger Schulkinder in den Jahren 1948 - 1957 | 47 |
| Katastralbezirke, Fläche nach Katastralbezirken | 4 |
| Kehricht- und Fäkalienabfuhr | 84 |
| Kinder, Erwachsene und Jugendliche aufgeteilt nach Stadtgebieten | 9 |
| Kinder aus der geschiedenen Ehe | 36 |
| Kindergärten | 55 |
| Kinder- und Schülerheime | 56 |
| Kinder von Mehrlingsgeburten | 19 |
| Kleinhandelspreise | 139 - 140 |
| Kokserzeugung | 111 - 112 |
| Körpersport | 172 - 175 |
| Kraftfahrzeugbestand | 103 |
| Krankenfürsorge-Anstalt der pragm. Bediensteten der Gemeinde Salzburg | 65 - 66 |
| Krankenhäuser- und Altersheime | 56 |
| Krankheiten, übertragbare in der Stadt Salzburg | 50 |
| Krankheiten, übertragbare in den Volks- und Hauptschulen | 49 |
| Krankenkasse und Sozialversicherung | 64 - 66 |
| Kriegssterbefälle | 26 |
| Kriminalfälle | 183 |
| Kulturstätten, Fassungsvermögen und Anzahl | 168 |
| Kultur- und Vergnügsstätten | 168 - 171 |

L.

| | |
|---|-----------|
| Lage von Salzburg | 1 |
| Landestheater | 163 - 165 |
| Land-und Forstwirtschaft | 129 - 130 |
| Landungen | 88 |
| Landungen nach Flugzeugtypen | 90 |
| Landwirtschaftliche Betriebe nach Größenklassen | 130 |
| Landwirtschaftliche Wohn-und Betriebsgebäude nach Bauherren | 68 |
| Lebend-und Totgeburten nach Geschlecht und Legitimität | 18 |
| Lebenshaltungskosten | 141 - 145 |
| Lebenshaltungskostenindex | 143 - 149 |
| Lebensmittelbeschaffung und sonstige Zufuhren | 131 - 138 |
| Lebensmittelpolizei | 131 |
| Lebensmittelpreise nach Verbrauchergruppen und Warenarten | 141 - 143 |
| Lebensmittelproben entnommen durch die Lebensmittelpolizei | 132 |
| Lebensmitteluntersuchungsbefunde | 133 |
| Lokalbahn, (beförderte Personen) | 109 |
| Lufttemperatur | 2 |

M.

| | |
|--|-----------|
| Marktpolizeil.Strafmaßnahmen | 131 |
| Marktamt - Betriebskontrollen | 131 |
| Märkte, Verkaufsstände | 131 |
| Mehrlingsgeburten | 19 |
| Mitgliederstand der Stadtbücherei nach Berufen | 160 - 161 |
| Mönchsberglift (beförderte Personen) | 109 |
| Morde und Mordversuche | 183 |
| Museen | 168 - 170 |
| Museumspavillon, Mirabell | 170 |

N.

| | |
|---|-----|
| Naturkundemuseum | 170 |
| Naturverhältnisse | 3 |
| Nichtanzeigepflichtige Krankheiten in den Schulen | 49 |
| Niederschlagsmengen | 3 |
| Niederschlagsmengen im Einzugsgebiet | 114 |
| Nutzviehmarkt | 134 |
| Nutzviehpreise | 135 |

O.

| | |
|---|---------|
| Obusse der "städt.Verkehrsbetriebe" (beförderte Personen) | 108 |
| Öffentliche Badeanstalten | 51 - 53 |
| Öffentliche Straßen | 4 |
| Öffentliche Straßenbeleuchtung | 85 |
| Offene Fürsorge-Unterstützte | 58 - 61 |
| Orts-und Ferngespräche der städt.Ämter, Betriebe, Anstalten und Schulen | 85 |

P.

| | |
|--|-----------|
| Paracelsusbad (Hallen-, Sonnen-ü.Dampfbad) | 52 - 53 |
| Pegel der Salzach, Wasserstand | 4 |
| Personal der Gemeinde Salzburg | 176 - 182 |
| Personal-Gesamtstand der Gemeinde Salzburg | 178 |
| Personalstandsveränderung der Gemeindebediensteten | 182 |
| Pferdezählung | 129 |
| Pflegestand des "städt.Altersheimes" | 57 |
| Pflichtschulen, Gesamtübersicht | 153 |
| Platzausnützung (in Prozenten) im Landestheater | 163 |
| Platzausnützung nach Stück und Art der Aufführung im Landestheater | 164 |
| Platzausnützung (in Prozenten) bei den "Salzburger Festspielen" | 166 - 167 |

| | Seite |
|--|-----------|
| Pockenschutzimpfung der Klein- und Schulkinder 1951 - 1957 | 48 |
| Postverkehr | 86 - 87 |
| Preise | 135 - 143 |
| Private Schulen | 152 |
| R. | |
| Rainer-Museum | 170 |
| Rangierung der Fremden nach Nationalitäten | 98 |
| Rechnungsabschlüsse des ordnetl. Haushaltsplanes | 197 - 198 |
| Regen, Niederschlagsmengen | 3 |
| Religionsaustritte | 188 |
| Religiöses Bekenntnis der Eheschließenden | 18 |
| Religionsbekenntnis der Wohnbevölkerung | 11 |
| Rinder-Zählung | 129 |
| Rotes-Kreuz-Hilfeleistungen 1951 - 1957 | 45 |
| Rundfunk- und Fernsehen | 87 |
| Rund- und Platzflüge | 88 |
| S. | |
| Salzach, Wasserstand am Pegel | 4 |
| Salzburger Festspiele | 166 - 167 |
| Salzburger Festspiele, Kartenverkauf | 167 |
| Salzburger Sparkasse | 203 |
| Salzburger Stadtwerke | 108 - 121 |
| Salzburger Volkshochschule | 157 - 159 |
| Säuglingssterblichkeit nach Alter und Geschlecht 1950 - 1957 | 26 |
| Säuglingssterblichkeit nach dem Alter | 25 |
| Säuglingssterblichkeit in der Stadt Salzburg (ohne Ortsfremde) 1945 - 1957 | 27 |
| Selbstmörder nach Alter und Geschlecht | 39 |
| Selbstmorde | 39 |
| Selbstmorde nach Geschlecht und Art der Beweggründe | 39 |
| Selbstmorde nach Geschlecht und Art der Durchführung | 40 |
| Selbstmorde nach Motiv und Art der Durchführung | 40 |
| Selbstmordversuche | 41 |
| Selbstmordversuche nach Alter und Geschlecht | 41 |
| Selbstmordversuche nach Geschlecht und Art der Durchführung | 42 |
| Selbstmordversuche nach Geschlecht und Beweggründe | 41 |
| Selbstmordversuche nach Motiv und Art der Durchführung | 42 |
| Sommertage | 3 |
| Sonderschulen, öffentl. | 152 |
| Sonnenbad | 53 |
| Sozialversicherung | 64 |
| Spareinlagen bei der Salzburger Sparkasse | 203 |
| Sportvereine, Sport- u. Spielplätze | 172 - 175 |
| Sch. | |
| Schafe-Zählung | 129 |
| Schlacht- und Stechviehmarkt | 136 |
| Schlacht- und Stechviehpreise | 138 |
| Schloß Hellbrunn, Besucherzahlen | 171 |
| Schneeabfuhr 1951 - 1957 | 84 |
| Schotterverbrauch für Straßen-Instandsetzungen | 81 |
| Schubtätigkeit | 184 |
| Schüler- und Kinderheime | 56 |
| Schulen | 152 - 159 |
| Schulen, höhere (Mittel-, Fach- und Berufsschulen) | 154 - 159 |
| Schulen, Volks- und Hauptschulen | 152 - 153 |
| Schulgesundheitspflege und Tätigkeit d. "Schulhygienischen Institutes" | 46 |

| | Seite |
|---|-----------|
| Schulzahnklinik | 47 |
| Schweinezählung | 129 |
| St. | |
| Staatsbürgerschaftsangelegenheiten | 188 |
| Staatsbürgerschaft der Wohnbevölkerung | 11 |
| Stadtbücherei | 160 - 161 |
| Stadtgebiet, Fläche nach Katastralbezirken | 4 |
| Städt. Bestattungsanstalt | 54 |
| Städt. Kindergärten | 55 |
| Städt. Krankenhilfe | 65 - 66 |
| Städt. Lokalbahn | 109 |
| Städt. Verkehrsbetriebe | 108 - 110 |
| Städt. Volksküche | 63 |
| Städt. Altersheim, Pflinglingsstand | 57 |
| Städt. Volksgartenbad | 52 |
| Stech- und Schlachtviehmarkt | 136 |
| Stege-Instandsetzungen | 82 |
| Stege-Neuherstellungen | 82 |
| Steueraufkommen der Gemeinde | 199 |
| Stiegen-Instandsetzungen | 82 |
| Stiegen-Neuherstellungen | 82 |
| Straßenbeleuchtung, öffentliche | 85 |
| Straßen-Instandsetzungen | 81 |
| Straßen-Neuherstellungen | 81 |
| Straßen, öffentliche | 4 |
| Straßenpflege | 84 |
| Straßenverkehrsunfälle | 104 |
| Stromabgabe | 113 |
| Stromabnehmer | 113 |
| Stromanschlußwerte | 113 |
| Stromerzeugung (Kraftwerke) | 113 - 117 |
| Strom-Monatshöchstspitzen | 117 |
| Stromverbrauch | 113 |
| Strom-Tagesverbrauch 1957 | 114 |
| Studienbibliothek | 161 - 162 |
| Stützmauern und Stiegen-Instandsetzungen | 82 |
| Stützmauern und Stiegen-Neuherstellungen | 82 |
| T. | |
| Telegrammverkehr | 87 |
| Telephongespräche und Gebühren | 85 |
| Temperatur, Lufttemperatur | 2 |
| Theater, Landestheater | 163 - 165 |
| Todesursachen "männlich" | 30 - 32 |
| Todesursachen "weiblich" | 33 - 35 |
| Totgeburten nach Geschlecht und Legitimität | 18 |
| Totgeburten nach Geschlecht, Legitimität und Wohnsitz | 28 |
| Turn- und Sportstatistik | 172 - 175 |
| U. | |
| Überführungen von Gestorbenen | 54 |
| Übernachtungen in städt. Herbergen | 63 |
| Übersicht über die Bevölkerungsbewegung in der Stadt Salzburg von 1951 - 1957 | 13 |
| Übersicht über die Viehanlieferung zur Freibank | 137 |
| Übertragbare Krankheiten in der Stadt Salzburg | 50 |
| Übertragbare Krankheiten in den Volks- und Hauptschulen | 49 |
| Übungsschulen | 152 |
| Uferschutz und Wasserbau | 83 |

Sachregister - (Fortsetzung)

| | Seite |
|--|-----------|
| Umbau von Wohnungen, Wohnräumen, Betriebsräumen | 70 |
| Uneheliche Geburten nach Familienstand der Mütter und nach der Geburtenfolge | 21 |
| Uneheliche Mütter nach Alters- und Berufsgruppen | 24 |
| Uneheliche Mütter nach Alter und Wohnsitz | 25 |
| Unterricht und Bildung | 152 - 175 |
| Unterrichtsanstalten, sonstige | 154 - 159 |
| Unterstützte der "offenen und geschlossenen Fürsorge" | 57 - 61 |
| V. | |
| Vergleichszahlen über den Festspielbesuch 1947 - 1957 | 167 |
| Vergnügungs-, Gast- u. Beherbergungsstätten in der Stadt Salzburg | 102 |
| Vergnügungs- und Kulturstätten | 168 - 171 |
| Verhältniszahlen nach Art der Aufführung im Landestheater | 164 |
| Verkaufsstände auf den Märkten | 131 |
| Verkehr | 85 - 107 |
| Verkehrsbetriebe | 108 - 110 |
| Verkehrsunfälle | 104 - 106 |
| Verkehrsunfälle mit Personen und Sachschaden | 104 |
| Verkehrsunfälle nach Art der Verletzung und nach Sachschaden | 104 |
| Verkehrsunfälle nach beteiligten Fahrzeugen | 106 |
| Verkehrsunfälle und ihre Schuldtragenden | 105 |
| Verkehrsunfälle nach Ursachen und beteiligten Fahrzeugen | 105 - 106 |
| Verkehrsunfälle, verunglückte Personen | 106 |
| Verkehrszählung im Stadtgebiet | 107 |
| Verkehrszeichen-Instandsetzungen | 82 |
| Verkehrszeichen-Neuherstellungen | 82 |
| Vermietung und Zuweisung von Wohnungen und Wohnräumen | 73 - 76 |
| Verpflegungsausgabe der städt. Volksküche | 63 |
| + Verwaltungsstrafverfahren | 186 |
| Viehauftrieb zum Nutztviehmarkt | 134 |
| Viehauftrieb zum Schlacht- und Stechviehmarkt | 136 |
| Viehzählung | 129 |
| Volksgartenbad, städtisches | 52 |
| Volksküche und Herberge | 63 |
| Volksschulen | 152 - 153 |
| Volkshochschule, Hörer | 157 |
| Volkshochschule, Kurse | 158 - 159 |
| Volkskundemuseum | 169 |
| Vormerkung, Einreihung von Wohnungsbedürftigen | 76 |
| + Versteigerungen im Dorotheum | 202 |
| W. | |
| Wahlergebnisse Salzburg-Stadt 1945 - 1957 | 200 |
| Wanderungsbewegung | 43 - 44 |
| Wannenbäder | 51 |
| Wasserbau und Uferschutz | 83 |
| Wasserförderung | 111 |
| Wasserkünste "Hellbrunn" | 171 |
| Wasserstand am Pegel der Salzach | 4 |
| Wasserverbrauch | 111 |
| Wasserversorgung | 111 |
| Wasserwerk-Wassergewinnung | 112 |
| Wetter | 3 |
| Windstärke | 2 |
| Wind und Wetter | 3 |
| Wirtschaftsfläche nach der Bodennutzungserhebung (1957 keine Erhebung) | - |
| Witterungsverhältnisse | 2 - 3 |
| Wohnbevölkerung der Stadt Salzburg (lt. Personenstandsaufn. v. 10.10.57) | 6 - 7 |
| Wohnbevölkerung und Bevölkerungsdichte aufgeteilt nach Stadtgebieten | 9 |
| Wohnbevölkerung, Familienstand | 10 |

| | Seite |
|--|---------|
| Wohngebäude nach Bauherren | 68 |
| Wohn- und Betriebsgebäude nach Bauherren | 68 |
| Wohnhäuser, Wohnbaracken u. Behelfsheime sowie Wohnungen u. Haushaltungen in den einzelnen Stadt- gebieten (lt. Personenstandsafn. v. 10. 10. 57) | 8 |
| Wohnungen, Aufschlüsselung | 73 - 75 |
| Wohnungen nach Art der Bauvorhaben einschl. An-, Zu-, Um- und Aufbauten | 71 |
| Wohnungsbedürftige, Einreihung und Vormerkung | 76 |
| Wohnungswesen | 73 - 76 |
| Wohnungszuwachs seit 1918 | 72 |
| Wohnungszuweisungen durch das städt. Mietamt | 73 |
| Z. | |
| Zahnklinik, Schulzahnklinik | 47 |
| Ziegen-Zählung | 129 |
| Zubauten von Wohnungen, Wohnräumen, Betriebsräumen | 70 |
| Zufuhren zur Freibank | 137 |
| Zugelassene Kraftfahrzeuge | 103 |
| Zuwachs der Bevölkerung von Salzburg | 5 |
| Zuweisungen von Wohnungen bzw. Wohnräumen | 73 |
| Zwillingsgeburten | 19 |