Wir zählen (auf) die Stadt

STADT : SALZBURG

Daten & Fakten

Salzburg in Zahlen 2024

www.stadt-salzburg.at/kultur-bildung-wissen/archiv/statistik

Statistik
Haus der Stadtgeschichte

Rechtlicher Hinweis und Haftungsausschluss: Der Inhalt des vorliegenden Heftes wurde mit größtmöglicher Sorgfalt erstellt. Die angeführten Daten basieren auf Angaben, die dem Amt vor Drucklegung auf diese Weise vorlagen. Fehler können trotzdem nicht gänzlich ausgeschlossen werden. Daher kann keine Haftung für Richtigkeit, Vollständigkeit und Aktualität des Inhaltes übernommen werden. Weiters kann auch keine Haftung für eventuelle unmittelbare oder mittelbare Schäden, die durch die Nutzung der angebotenen Inhalte entstehen, übernommen werden. Eine Haftung der Autor:innen oder der Stadt Salzburg ist ebenfalls ausgeschlossen.

Sämtliche Angaben beziehen sich auf das Jahr 2023, außer es wird explizit auf ein anderes Jahr hingewiesen.

Impressum:
Eigentümerin und Herausgeberin: Stadt Salzburg, MA 2/01 – Stadtarchiv und Statistik, Glockengasse 8, 5024 Salzburg, Tel. 0662 8072-4701.
Druck: Neumarkter Druckerei GmbH.
Salzburg 2024

INHALT

Geschichte 4

Stadtgebiet & Klima 6

Bevölkerung 8

Wirtschaft 12

Gesundheit & Soziales 16

Kultur, Bildung & Sport 18

Politik & Verwaltung 22

GESCHICHTE

Mittlere Steinzeit	Älteste Spuren des Menschen im Stadtgebiet
Jüngere Steinzeit	Erste Dauersiedlungen auf den Stadtbergen
Bronzezeit	Siedlungsstellen auch in Tallagen
6. Jh.v. Chr.	„Fürstensitz“ am Hellbrunner Berg
1.-5. Jh.	Römersiedlung Iuvavum
um 45	Munizipalrecht
um 696	Bischof Rupert kommt nach Salzburg
739	Salzburg wird Bischofssitz
um 755	Erstbeleg des Namens „Salzburg“
798	Salzburg wird Sitz eines Erzbischofs
996	Markt-, Münz und Mautrecht
1249	Ältestes Stadtsiegel
1287	Erstes Stadtrecht
1368/74	Erstnennung von Stadtrat und Bürgermeister
1407	Erwerb des Rathauses durch die Stadt
1524	Stadt- und Polizeiordnung

ab 1598	Ausbau zur barocken Residenzstadt
1622/23	Gründung der Universität (aufgehoben 1810)
1756	W.A. Mozart wird in Salzburg geboren
1805	Verlust der Residenzfunktion
1816	Österreichische Kreisstadt
1818	Großer Stadtbrand
1860	Eröffnung des Salzburger Bahnhofes
1861	Sitz einer Landesregierung, Stadterweiterung
1869	Gemeindestatut für die Landeshauptstadt
1920	Beginn der Salzburger Festspiele
1935/39	Eingemeindungen
1944/45	Salzburg erlebt 15 Bombenangriffe
1951	Wohnbevölkerung erstmals über 100.000
1962	Staatliche Universität
1996	Altstadt wird UNESCO-Weltkulturerbe
2017	Erstmals über 3 Mio. Gästenächtigungen
2023	20 Jahre Haus der Stadtgeschichte

STADTGEBIET & KLIMA

Gesamtfläche	6.568 ha 50 a 92 m²
Umfang	48.697 m

Flächenwidmung

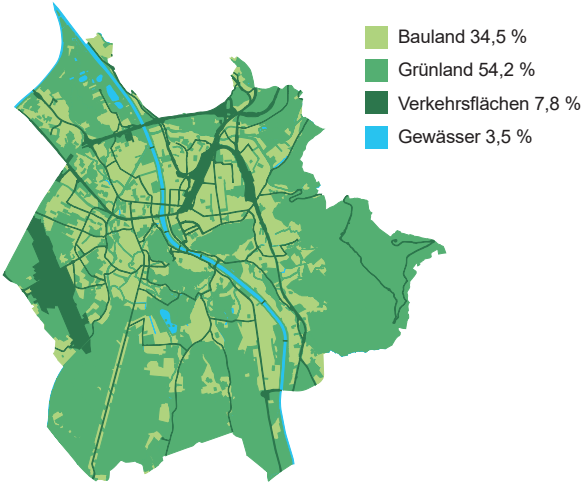

Höchster Punkt (Gaisbergspitze)	1.287 m
Tiefster Punkt (Saalachspitz)	402 m
Alter Markt (Wetterhäuschen)	424 m

Quelle: MA 6/03, MA 5/03; 1.1.2024

Lufttemperatur

Jahresdurchschnittstemperatur +10,9°C

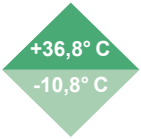

Monatsmittel 2023

Langjähriges Monatsmittel 1991-2020

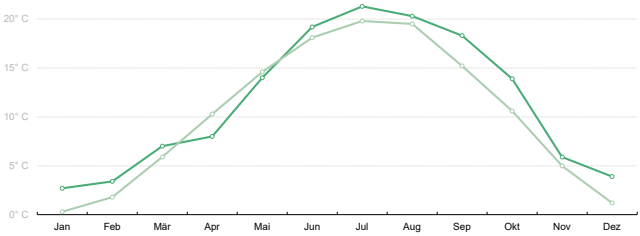

Das Jahr 2023 brachte der Stadt Salzburg **76** Sommertage mit Temperaturen von mindestens 25°C.

Niederschläge (Regentage nach Monaten)

An **180** Tagen gab es Niederschläge mit einer Gesamtniederschlagsmenge von 1.291 mm.

Quelle: GeoSphere Austria

BEVÖLKERUNG

Hauptwohnsitz	2004	2024
Gesamt	**147.635**	**158.040**
Frauen	78.593	82.063
Männer	69.042	75.977

Nebenwohnsitz	2004	2024
Gesamt	**16.788**	**21.101**

Altersstruktur

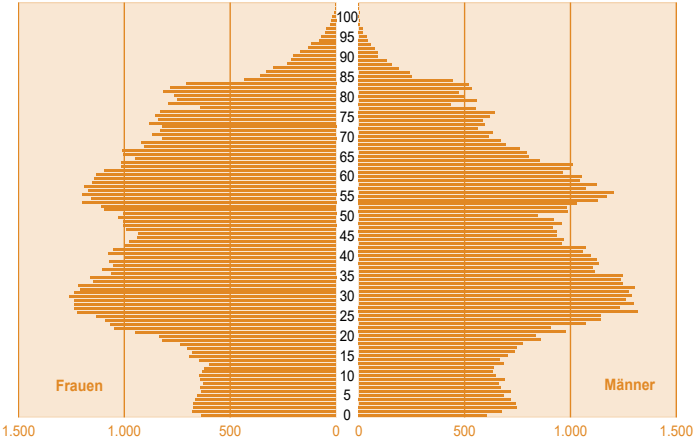

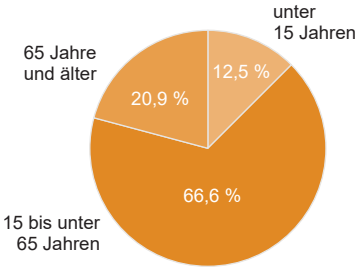

Durchschnittsalter

44,9 Jahre 41,5 Jahre

59,3 % der über 65-Jährigen sind Frauen.

Staatsangehörigkeiten

Österreich	67,2 %
EU	14,2 %
Andere	18,6 %

Ausgewählte Staatsangehörigkeiten

Deutschland	Bosnien und Herzegowina	Serbien	Rumänien	Kroatien
5,3 %	3,2 %	2,9 %	2,1 %	1,7 %

In der Stadt Salzburg leben Menschen mit **149** verschiedenen Staatsangehörigkeiten.

Quelle: MA 1/02; 1.1.2024

Bevölkerungsdichte

Die durchschnittliche Bevölkerungsdichte in der Stadt Salzburg beträgt **23,9** Personen pro Hektar.

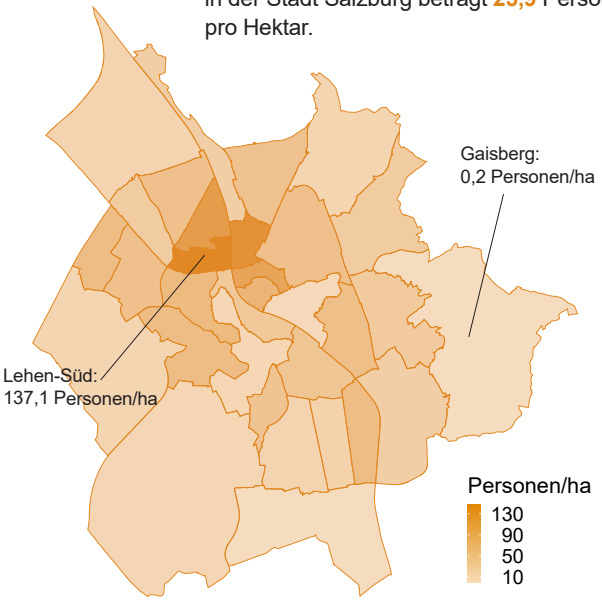

Die Bevölkerungsdichte ist im Statistischen Zählbezirk 08 (Lehen-Süd) am höchsten und im Statistischen Zählbezirk 60 (Gaisberg) am niedrigsten.

Quelle: MA 1/02, MA 5/03

Bevölkerungsbewegung

Zuzüge	11.482
Wegzüge	10.394
Geborene	1.333
Gestorbene	1.613

Eheschließungen und eingetragene Partnerschaften	813
Ehescheidungen und aufgelöste Partnerschaften	284

Beliebteste Vornamen

1. Anna
2. Sophie
3. Elena
4. Emilia
5. Marie

1. Lukas
2. Elias
3. Luis
4. Matteo
5. Paul

Quelle: Landesstatistik, Zusammenfassung von etymologisch/phonetisch gleichen Vornamen

Gebäude & Wohnungen

Gebäude	22.569
Wohnungen	91.707

Quelle: Statisik Austria; 1.1.2024

WIRTSCHAFT

Erwerbstätige

	2022
Gesamt	**107.286**
Frauen	54.579
Männer	52.707

89,8 % der Erwerbstätigen sind im Dienstleistungssektor tätig.

Insgesamt pendeln **54.289** Erwerbstätige in die Stadt Salzburg ein.

Quelle: Abgestimmte Erwerbsstatistik Statistik Austria; (Stichtag 31.10.2022)

Arbeitslose

5.063 Personen sind arbeitslos gemeldet bzw. befinden sich in Schulung.

Quelle: AMS; 1.1.2024

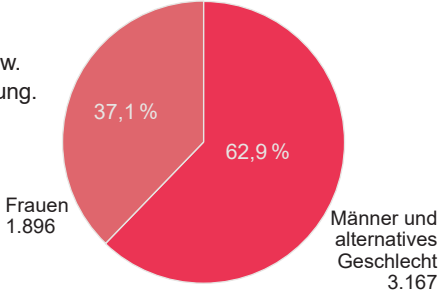

Tourismus

In der Stadt Salzburg gibt es **187** Beherbergungsbetriebe, darunter **122** Hotels mit **14.533** Betten.

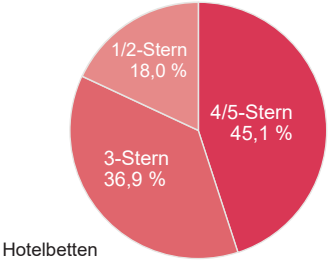

Hotelbetten

	Gäste	Nächtigungen
Gesamt	**1.776.539**	**3.201.328**
Deutschland	410.968	771.806
Österreich	462.802	752.499
USA	125.169	262.953
Vereinigtes Königreich	58.818	116.889

inländische Gäste
26,1 %

ausländische Gäste
73,9 %

Rund drei Fünftel der Gäste kommen aus Europa.

Quelle: Statistik Austria, MA 2/01

Messen & Kongresse

Im Jahr 2023 besuchten **502.913** Personen das Messezentrum bzw. die Salzburgarena und **103.439** Personen Veranstaltungen im Salzburger Kongresshaus.

Quelle: Messezentrum Salzburg GmbH, Tourismus Salzburg GmbH

Verkehr

Kraftfahrzeugbestand **118.513**,
darunter **3.843** Fahrzeuge mit Elektroantrieb.

94.117

PKWs und Kombis

8.324

LKWs und Sattelfahrzeuge

9.912

Motorräder

3.082

Motorfahrräder

Quelle: Landesstatistik

Im Jahr 2023 ereigneten sich **1.111** Verkehrsunfälle mit Personenschaden im Stadtgebiet der Stadt Salzburg.

Quelle: MA 6/04

Öffentlicher Verkehr

Die **22** innerstädtischen Linien decken ein Streckennetz von **262** km ab.

222 Obusse / Autobusse

beförderte Personen

Lokalbahn, **18** Gelenktriebwägen

beförderte Personen

Quelle: Salzburg AG

Salzburg Airport

Im Jahr 2023 wurden **13.916** Flüge mit insgesamt **1.614.601** Passagieren gezählt.

Quelle: Salzburger Flughafen GmbH

GESUNDHEIT & SOZIALES

Gesundheit

In der Stadt Salzburg stehen **7** Krankenanstalten mit insgesamt **1.957** Betten zur Verfügung.

246

466

Niedergelassene Ärzt:innen insgesamt	712
Ärzt:innen für allg. Medizin	191
Fachärzt:innen	521
Apotheken	32

Quelle: Krankenhäuser, Ärzte- und Apothekerkammer

Kinder und Jugendliche

5.818 Kinder und Jugendliche nutzten das Angebot von insgesamt **222** Kindertages- und Jugendeinrichtungen.

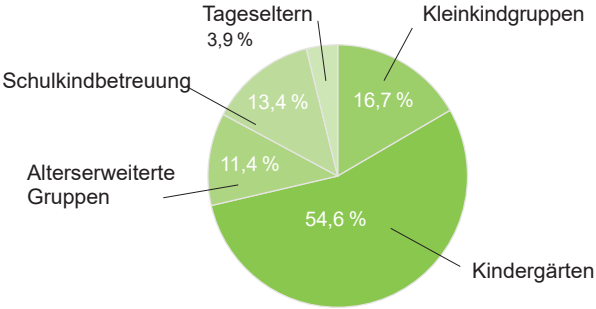

Quelle: Landesstatistik, Zentrum für Tageseltern, Hilfswerk Salzburg

Betreuung von Senior:innen

1.049 Senior:innen wohnen in den **13** stationären Einrichtungen.

Die **9** Sozialen Dienste/Vereine betreuten **2.685** Personen, darunter **1.197** Personen mit Hauskrankenpflege.

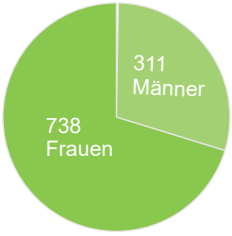

Essen auf Rädern

1.242 Personen wurden mit **155.411** Portionen versorgt.

Quelle: Soziale Vereine, MA 3/04

Sozialunterstützung

2.749 Personen erhielten eine Unterstützung.

Quelle: Amt der Salzburger Landesregierung Abteilung Soziales

KULTUR, BILDUNG & SPORT

Kultur

Es gab insgesamt **4.307** entgeltliche Veranstaltungen mit **947.120** Besucher:innen. Fast jede(r) Vierte besuchte eine der **194** Aufführungen bei den Salzburger Festspielen.

Auswahl an Museen/Sehenswürdigkeiten
mit der Anzahl der Besucher:innen

Festung Hohen-salzburg	Salzburg Museum	Mozarts Geburtshaus und Mozart-Wohnhaus	Zoo Salzburg
1.355.128	**872.906**	**518.940**	**406.340**

Haus der Natur	Schloss Hell-brunn und Wasserspiele	Dom-Quartier Salzburg
383.985	**229.814**	**119.784**

Bibliotheken

16 Bibliotheken mit einem Bestand von **3,8 Mio.** Medien.

Quellen: Bildungsdirektion Salzburg und Schulen, Universitäten und Hochschulen, MA 2/00

Bildung

Schulen 2023/2024	Schüler:innen
Gesamt	**26.415**
24 Volksschulen	5.572
11 Mittelschulen	2.444
13 Allgemein bildende höhere Schulen	8.659
10 Berufsbildende mittlere und höhere Schulen	5.113
13 Sonstige Schulen	4.627

Von insgesamt **8.904** Schüler:innen an **44** Pflichtschulen nutzten **3.488** Schüler:innen an **39** Ganztagsschulen die Angebote der Nachmittagsbetreuung.

Im Studienjahr 2023/2024 besuchten **23.397** Studierende die vier Universitäten und Hochschulen.

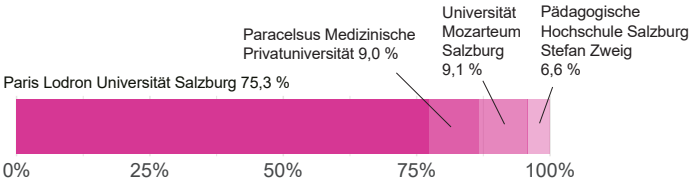

Studierendenheime

In **21** Studierendenheimen wurden **1.007** Bewohnerinnen und **694** Bewohner gezählt.

Quellen: Bildungsdirektion Salzburg und Schulen, Universitäten und Hochschulen, MA 2/00

Bildungsstand der Bevölkerung ab 15 Jahren

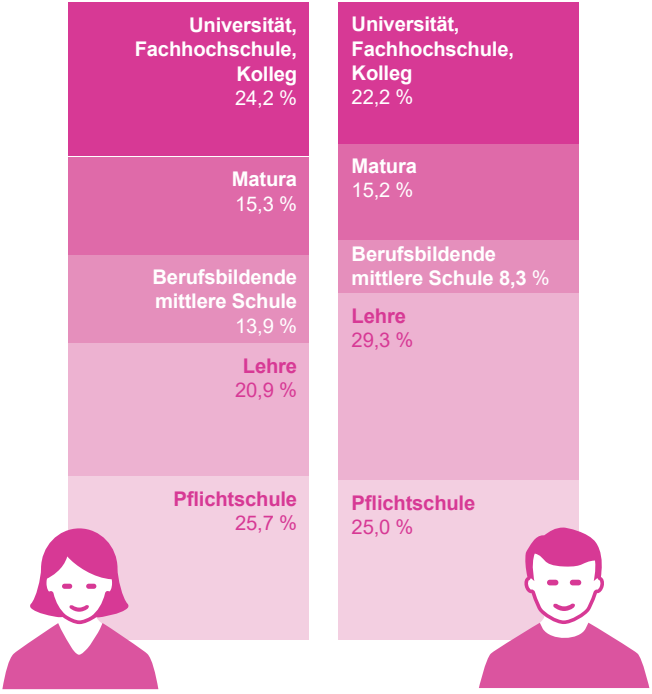

Quelle: Statistik Austria; 2022

Sport

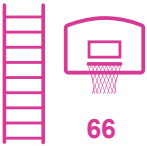

66

Turn- und Sporthallen

31

Fußballplätze



68

Grün- und Parkanlagen

83

Kinder- und Jugendspielplätze

6

Frei- und Hallenbäder (inkl. Badesee Liefering)

Quelle: MA 2/00, MA 7/01, MA 7/02

Einrichtung	Besucher:innen
Sporthalle Alpenstraße	24.050
Eisarena Publikumslauf	74.670
Sportcenter Nord	13.515

60.284 Personen sind Mitglieder bei Sportverbänden.

Quelle: Sportverbände, MA 7/01

POLITIK & VERWALTUNG

Stadtregierung

Bürgermeister Bernhard Auinger	(SPÖ)
Bürgermeister-Stellv. Mag. Kay-Michael Dankl	(KPÖ Plus)
Bürgermeister-Stellv. Dr. Florian Kreibich	(ÖVP)
Stadträtin Anna Schiester, MA	(GRÜNE)
Stadträtin Andrea Brandner	(SPÖ)

Gemeinderatswahl am 10. März 2024

Wahlbeteiligung: 54,3 %

Partei	Stimmen	in %	Sitze
SPÖ	15.410	25,6	11
KPÖ	13.920	23,1	10
ÖVP	12.501	20,8	8
GRÜNE	7.659	12,7	5
FPÖ	6.484	10,8	4
NEOS	2.110	3,5	1
SALZ	1.639	2,7	1
MFG	486	0,8	-

Geschäftsbereiche

Bgm. Bernhard Auinger
- MD – Magistratsdirektion
- MA 2 – Kultur, Bildung und Wissen
- MA 4 – Finanzen

Bgm.-Stv. Mag. Kay-Michael Dankl
- MD 00 – Bodenpolitik
- MA 3/03 – Wohnservice
- MA 5/01 – § 31b ROG 2009 (Zweckentfremdung von Wohnungen)
- MA 6 – Bauwesen
- SIG – Stadt Salzburg Immobiliengesellschaft

Bgm.-Stv. Dr. Florian Kreibich
- MA 1 – Allgemeine Bezirksverwaltung
- MA 7 – Städtische Betriebe

Stadträtin Anna Schiester, MA
- MA 5 – Raumplanung und Baubehörde

Stadträtin Andrea Brandner
- MA 3 – Soziales
- MA 7/02 – Stadtgärten

Stand: Oktober 2024

Personal Stadt Salzburg

	Personen	Vollzeitäquivalent
Gesamt	**3.201**	**2.900**
Frauen	1.814	1.538
Männer	1.387	1.362

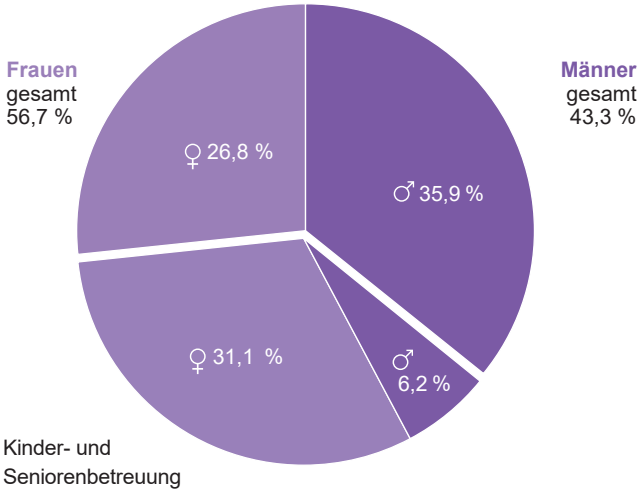

Jede:r Dritte ist in der Kinder- bzw. Seniorenbetreuung tätig.

Quelle: MD/02

Rechnungsabschluss 2023

Gesamtausgaben: Euro 792,5 Mio.

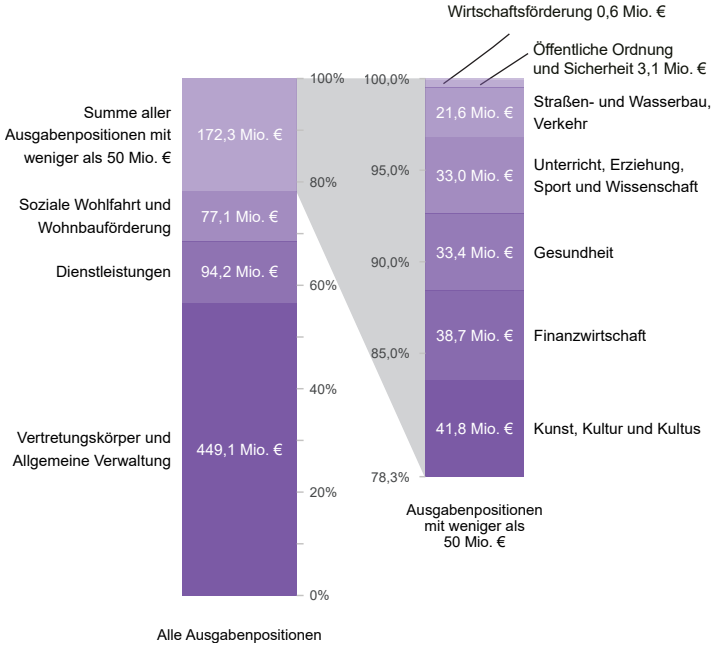

Quelle: MA 4/01

Ver- und Entsorgung

Gasaufbringung	481.781 MWh
Stromaufbringung	817.813 MWh
Wärmeaufbringung	646.749 MWh
Wasserförderung	12 Mio. m^3

Der durchschnittliche Wasserverbrauch pro Person und Tag beträgt **165** Liter.

Quelle: Salzburg AG

Abfallbeseitigung



Quelle: MA 7/03

WUSSTEN SIE SCHON, DASS ...

… im Jahr 2023 in der Stadt Salzburg **3.041 Kinder** geboren wurden? Davon wohnen 2.762 im Inland, **1.146 in der Stadt Salzburg**, die restlichen sind auf 180 Gemeinden in Österreich verteilt.

… im Baumkataster der Stadt Salzburg aktuell **218 verschiedene Baumarten** aufgeführt sind?

… **15 Gämsen** den Kapuzinerberg bevölkern?

… im Jahr 2023 **198.635 Menschen** über das Stadtservice und über die Telefonvermittlung als erste Anlaufstelle Kontakt zur Stadtverwaltung aufgenommen haben?

… in der Stadt Salzburg **141 Ampeln** den Verkehr regeln?

… im Passamt der Stadt Salzburg im Jahr 2023 **19.856 Reisepässe und Personalausweise** ausgestellt wurden, davon 3.007 Kinder- und 499 Notpässe?

Abkürzungen der Quellenangaben

AMS – Arbeitsmarktservice Salzburg
GeoSphere Austria, Regionalstelle Salzburg und Oberösterreich
Landesstatistik – Amt der Salzburger Landesregierung, Landesamtsdirektion, Referat 0/24
Sportverbände – ASKÖ, ASVÖ, SPORTUNION
Statistik Austria – Abgestimmte Erwerbsstatistik, Adress-, Gebäude- und Wohnungsregister
MD/02 – Personalamt
MA 1/02 – Einwohner- und Standesamt
MA 2/00 – Kultur, Bildung und Wissen
MA 2/01 – Stadtarchiv und Statistik
MA 3/04 – Senioreneinrichtungen
MA 4/01 – Rechnungswesen
MA 5/03 – Amt für Stadtplanung und Verkehr
MA 6/03 – Vermessung und Geoinformation
MA 6/04 – Straßen- und Brückenamt
MA 7/01 – Städtische Betriebe
MA 7/02 – Stadtgärten
MA 7/03 – Abfallservice