

Wir leben die Stadt



**STADT : SALZBURG**

# Landeshauptstadt Salzburg

## Budgetentwurf 2025

Tel. 0662 8072  
[www.stadt-salzburg.at](http://www.stadt-salzburg.at)  
#wirlebendiestadt



# WICHTIGE BUDGETDATEN IM ÜBERBLICK

## FINANZIERUNGSVORANSCHLAG

SUMME EINZAHLUNGEN  
€ 795.597.200

SUMME AUSZAHLUNGEN  
€ 883.861.300

## ERGEBNISVORANSCHLAG

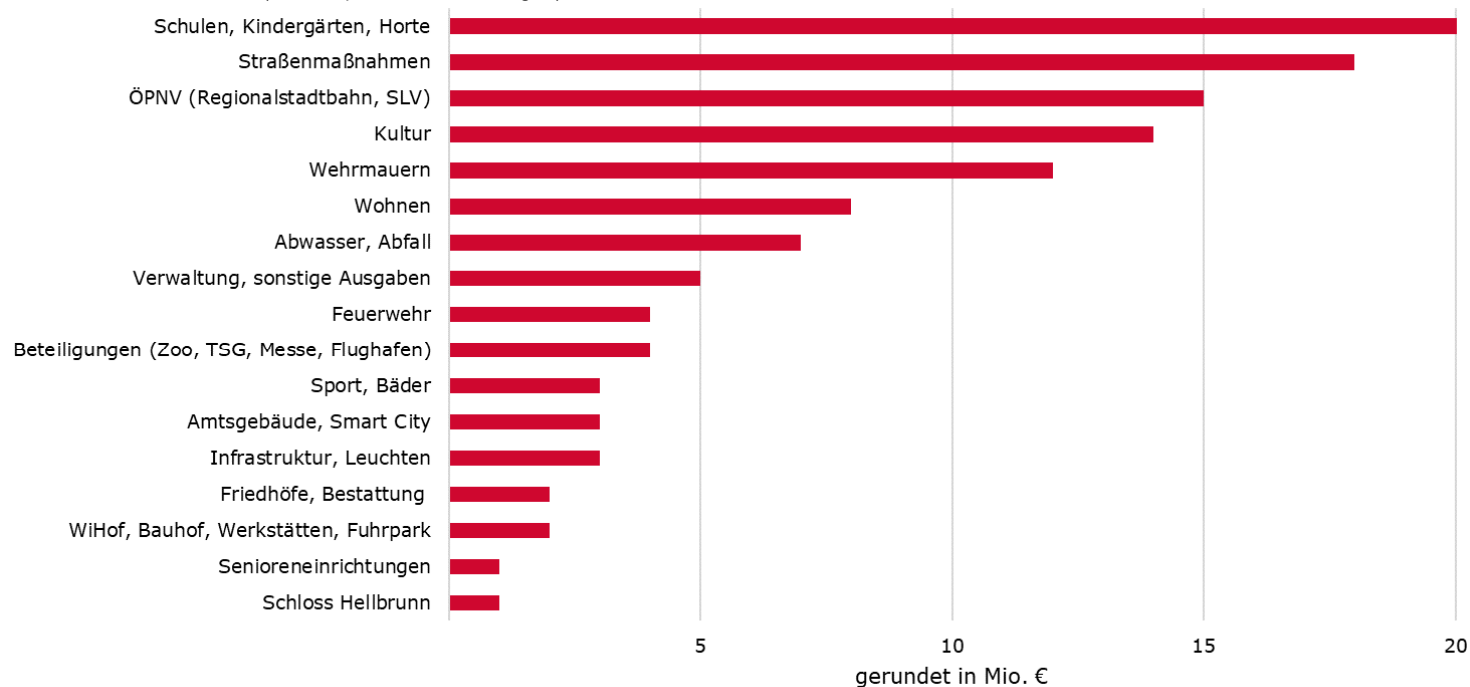
SUMME ERTRÄGE  
€ 798.636.100

SUMME AUFWENDUNGEN  
€ 873.128.300

## INVESTITIONEN

### DIE STADT SALZBURG INVESTIERT 2025

**€ 136 MIO.** (exkl. Kapitaltransferzahlungen)



## BUDGET

Der Voranschlag ist für das Kalenderjahr als Finanzjahr unter Berücksichtigung des mittelfristigen Finanzplanes zu erstellen (§§65 ff Salzburger Stadtrecht 1966).

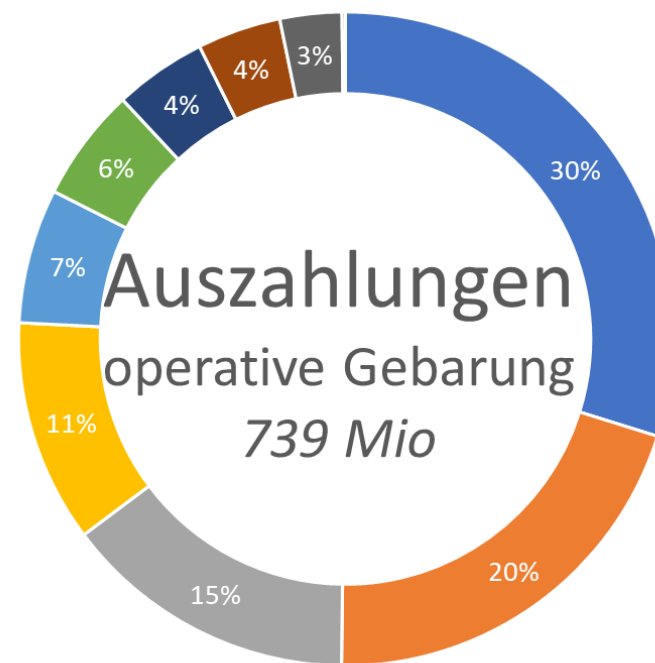
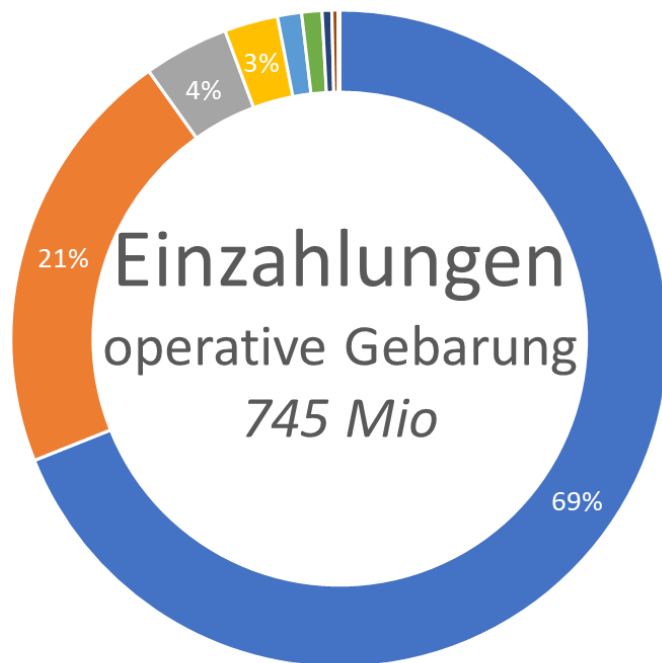
Im Voranschlag sind die Mittelverwendungen & Mittelaufbringungen des kommenden Finanzjahres nach den Bestimmungen der Voranschlags- & Rechnungsabschlussverordnung 2015 (VRV 2015) darzustellen.

Gemäß Artikel 12 Abs. 1 ÖStP 2012 wird der Voranschlag inklusive sämtlichen Beilagen für das jeweilige Kalenderjahr in elektronisch weiterarbeitbarer Form im Internet auf [www.data.gv.at](http://www.data.gv.at) zur Verfügung gestellt.

# WICHTIGE KENNZAHLEN IM ÜBERBLICK

## OPERATIVE GEBARUNG

Die operative Gebarung umfasst Ein- und Auszahlungen aus der operativen Verwaltungstätigkeit und laufende Transfers.



- BB9 Finanzwirtschaft  
€ 513.529.100
- BB0 Vertretungskörper und allgemeine Verwaltung  
€ 31.222.200
- BB6 Straßen- und Wasserbau, Verkehr  
€ 8.837.000
- BB3 Kunst, Kultur und Kultus  
€ 3.547.600
- BB5 Gesundheit  
€ 610.600

- BB8 Dienstleistungen  
€ 157.729.300
- BB2 Unterricht, Erziehung, Sport und Wissenschaft  
€ 19.575.500
- BB4 Soziale Wohlfahrt und Wohnbauförderung  
€ 7.412.400
- BB1 Öffentliche Ordnung und Sicherheit  
€ 2.235.500
- BB7 Wirtschaftsförderung  
€ 0

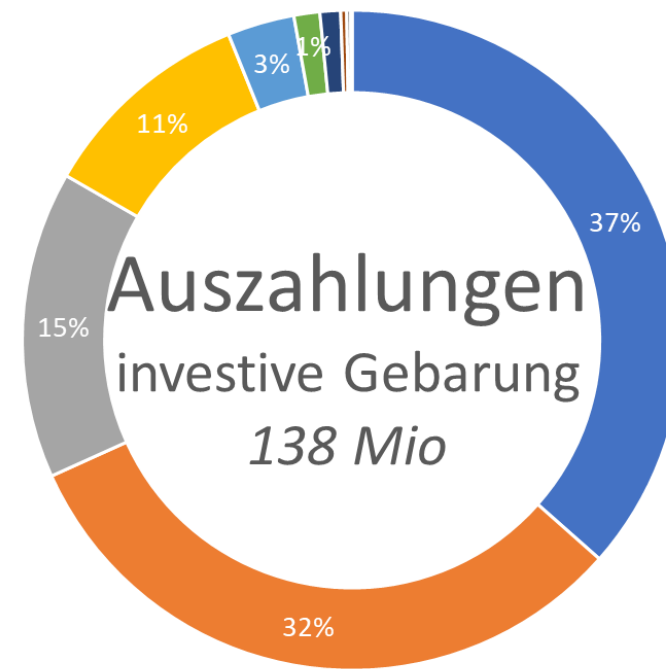
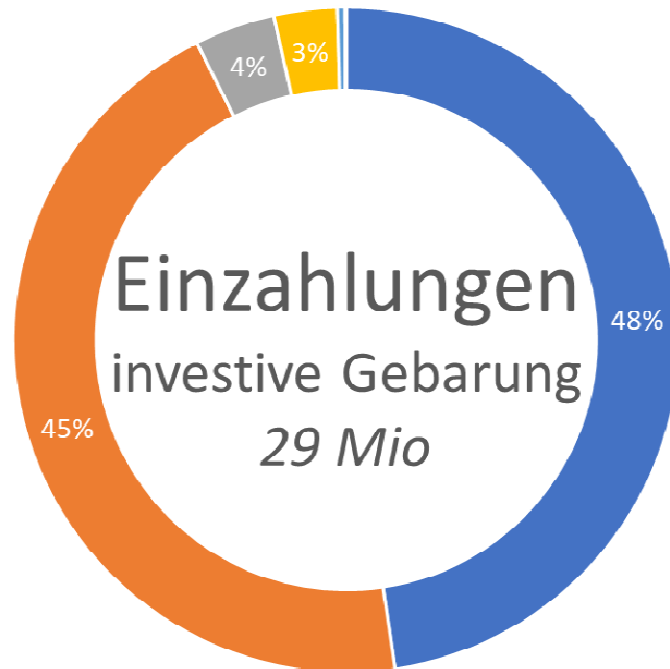
- BB8 Dienstleistungen  
€ 220.433.500
- BB4 Soziale Wohlfahrt und Wohnbauförderung  
€ 107.823.600
- BB3 Kunst, Kultur und Kultus  
€ 49.263.300
- BB9 Finanzwirtschaft  
€ 33.784.400
- BB1 Öffentliche Ordnung und Sicherheit  
€ 22.632.500

- BB0 Vertretungskörper und allgemeine Verwaltung  
€ 150.702.200
- BB2 Unterricht, Erziehung, Sport und Wissenschaft  
€ 81.438.100
- BB5 Gesundheit  
€ 41.486.100
- BB6 Straßen- und Wasserbau, Verkehr  
€ 30.621.900
- BB7 Wirtschaftsförderung  
€ 1.243.700

# WICHTIGE KENNZAHLEN IM ÜBERBLICK

## INVESTIVE GEBARUNG

Die investive Gebarung umfasst Ein- und Auszahlungen aus der Investitionstätigkeit, aus der Gewährung und Rückzahlung von Darlehen und gewährten Vorschüssen, sowie aus Kapitaltransfers.



- BB8 Dienstleistungen  
€ 7.783.600
- BB3 Kunst, Kultur und Kultus  
€ 638.100
- BB0 Vertretungskörper und allgemeine Verwaltung  
€ 60.000
- BB2 Unterricht, Erziehung, Sport und Wissenschaft  
€ 0
- BB7 Wirtschaftsförderung  
€ 0

- BB6 Straßen- und Wasserbau, Verkehr  
€ 7.338.700
- BB1 Öffentliche Ordnung und Sicherheit  
€ 502.000
- BB4 Soziale Wohlfahrt und Wohnbauförderung  
€ 10.000
- BB5 Gesundheit  
€ 0

- BB8 Dienstleistungen  
€ 50.514.000
- BB6 Straßen- und Wasserbau, Verkehr  
€ 20.821.400
- BB2 Unterricht, Erziehung, Sport und Wissenschaft  
€ 4.537.000
- BB1 Öffentliche Ordnung und Sicherheit  
€ 1.396.900
- BB4 Soziale Wohlfahrt und Wohnbauförderung  
€ 268.200

- BB9 Finanzwirtschaft  
€ 43.879.500
- BB3 Kunst, Kultur und Kultus  
€ 14.620.800
- BB0 Vertretungskörper und allgemeine Verwaltung  
€ 1.756.400
- BB7 Wirtschaftsförderung  
€ 408.300
- BB5 Gesundheit  
€ 95.200

## Inhaltsverzeichnis

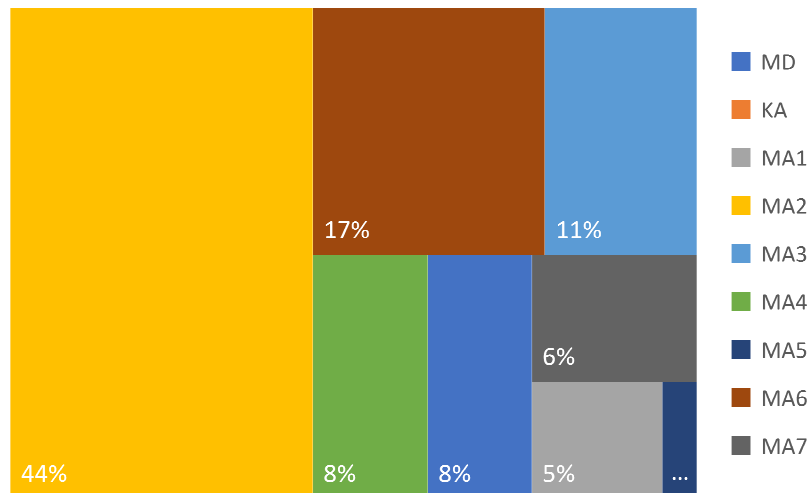
Übersicht Veränderungen Rahmenvorgaben nach Rahmen-AB	1 - 3
Mehrbedarfsmeldungen der Abteilungen	4 - 42
Voranschlagsquerschnitt mit Überrechnung Quasi-KG gemäß ESVG Anlage 5b	43
Finanzierungshaushalt Übersicht Gesamthaushalt Anlage 1b	44 - 51
Übersicht eingesetzte Haushaltsrücklagen	52
Ergebnishaushalt Übersicht Gesamthaushalt Anlage 1a	53 - 56
Ergebnishaushalt und Finanzierungshaushalt Übersichten Bereichsbudgetebene Anlage 1a Grp, 1b Grp	57 - 116
Detailnachweis auf Kontenebene Anlage 2a	117 - 448
Kontenplan Anlage 3b	449 - 456
Konten mit spezieller Kontenbezeichnung	457 - 459
Nachweis über Transferzahlungen Anlage 6a	460 - 471
Nachweis über haushaltsinterne Vergütungen Anlage 6f	472
Jahresbericht Stadt Salzburg Immobilien GmbH (SIG)	473 - 485
Kulturfonds Budget	486 - 487

Übersicht Veränderungen Rahmenvorgaben Auszahlungen  
**administrativer Haushalt** nach Rahmen-AB (AZ 12565/2024/029)

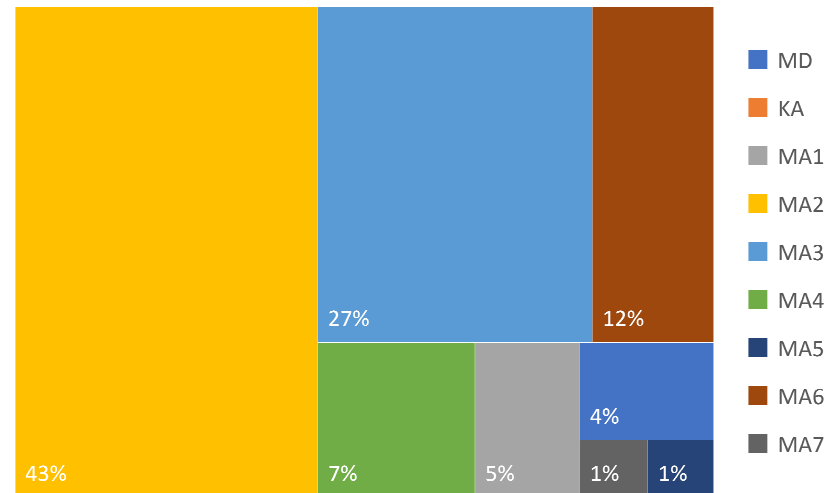
**administrativer Haushalt**

FAB	Rahmen lt AB aH	Rahmen nach BGM	Δ (Mbed)	Begründung für die Veränderung
MD	11.059.400	11.862.200	802.800	Ergebnis Besprechung BGM mit Fachabteilung
KA	28.700	28.700	-	Ergebnis Besprechung BGM mit Fachabteilung
MA1	6.647.900	7.640.200	992.300	Ergebnis Besprechung BGM mit Fachabteilung
MA2	64.723.600	73.836.500	9.112.900	Ergebnis Besprechung BGM mit Fachabteilung
MA3	16.361.200	22.021.200	5.660.000	Ergebnis Besprechung BGM mit Fachabteilung
MA4	12.219.000	13.709.900	1.490.900	Ergebnis Besprechung BGM mit Fachabteilung
MA5	1.740.400	1.970.400	230.000	Ergebnis Besprechung BGM mit Fachabteilung
MA6	24.966.300	27.466.300	2.500.000	Ergebnis Besprechung BGM mit Fachabteilung
MA7	9.122.900	9.360.900	238.000	Ergebnis Besprechung BGM mit Fachabteilung
<b>Σ aH</b>	<b>146.869.400</b>	<b>167.896.300</b>	<b>21.026.900</b>	

Rahmen lt AB aH



Δ (Mbed)

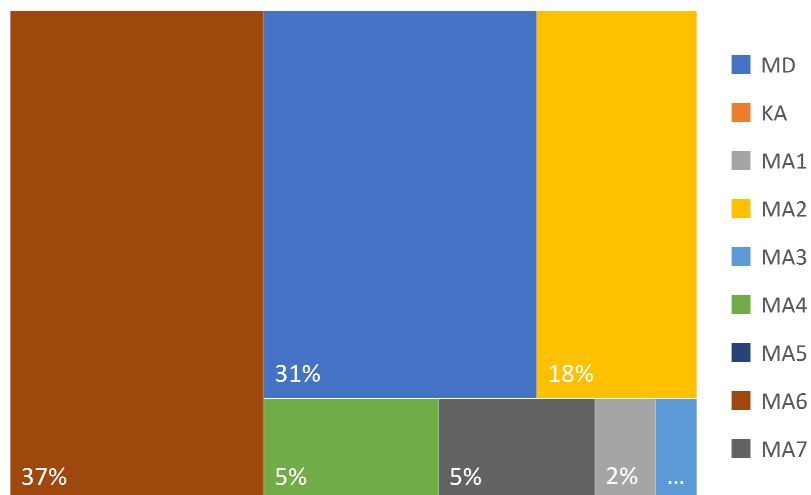


Übersicht Veränderungen Rahmenvorgaben Auszahlungen  
**Projekthaushalt** nach Rahmen-AB (AZ 12565/2024/029)

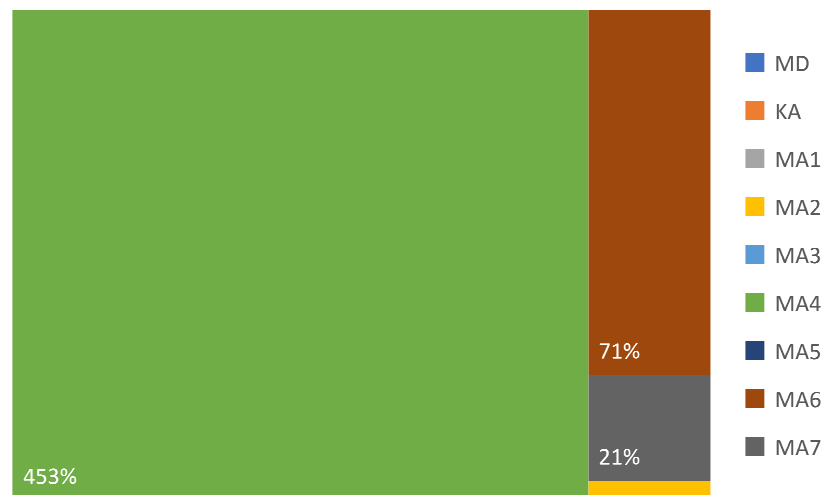
**Projekthaushalt**

FAB	Rahmen lt AB PH	Rahmen nach BGM	Δ (Mbed)	Begründung für die Veränderung
MD	26.027.200	16.117.200	- 9.910.000	Ergebnis Besprechung BGM mit Fachabteilung
KA	5.000	5.000	-	Ergebnis Besprechung BGM mit Fachabteilung
MA1	1.541.500	1.541.500	-	Ergebnis Besprechung BGM mit Fachabteilung
MA2	15.268.800	15.352.100	83.300	Ergebnis Besprechung BGM mit Fachabteilung
MA3	1.030.000	1.030.000	-	Ergebnis Besprechung BGM mit Fachabteilung
MA4	4.436.300	14.436.300	10.000.000	Ergebnis Besprechung BGM mit Fachabteilung
MA5	12.700	12.700	-	Ergebnis Besprechung BGM mit Fachabteilung
MA6	30.644.200	32.222.800	1.578.600	Ergebnis Besprechung BGM mit Fachabteilung
MA7	3.967.300	4.425.300	458.000	Ergebnis Besprechung BGM mit Fachabteilung
<b>Σ aH</b>	<b>82.933.000</b>	<b>85.142.900</b>	<b>2.209.900</b>	

Rahmen lt AB PH



Δ (Mbed)





Übersicht Veränderungen Rahmenvorgaben Auszahlungen  
administrativer Haushalt und Projekthaushalt nach Rahmen-AB (AZ 12565/2024/029)


**offener Mehrbedarf**


<b>FAB</b>	<b>aH</b>	<b>PH</b>
MD	-	300.000
KA	-	-
MA1	-	-
MA2	-	-
MA3	-	-
MA4	-	-
MA5	150.000	
MA6	-	
MA7	-	
<b>Σ aH</b>	<b>150.000</b>	<b>300.000</b>




A	B	C	D	E	F	G	H	I	J	K	L	M			
 <h2 style="text-align: center;">MEHRBEDARF MD</h2>												AKKORDIERT	OFFEN	GESTRICHEN	BGM 09/07
3	VASSt	Bezeichnung VASSt	Abt	Amt	KZ	VA 2023	RA 2023	VA 2024	Anmeldung 2025 im Rahmen	Mehrbedarf 2025 außer Rahmen	Zwischensumme (wenn gewünscht)	Mehrbedarfsgrund Erläuterung	Ergebnis		
4	1.01000.700200.7	Miet- und Pachtaufwand	MD	MD/00	2	35.500	34.098	38.500	39.600	5.000	44.600	Parkgarage Mirabel Indexerhöhung	5.000		
5	1.09920.614000.7	Instandhaltung von Gebäuden und Bauten	MD	MD/PV	3	5.500	-	3.500	5.000	30.000	35.000	dringend erforderliche Sanierungsmaßnahmen Jakob Riedl Heim; Sanierung der Blitzschutzanlage, nicht aufschiebbare Sanierung der Elektroinstallation (keine Erdung ), Sanierung Holzschindelverkleidung Aussenwand	30.000		
6	1.09912.614100.2	Instandhaltung von Gebäuden und Bauten	MD	MD/PV	3	1.000	-	1.000	1.000	12.000	13.000	dringend erforderliche Sanierungsmaßnahmen Badeplatz Obertrum; WC-Anlagen, Ufertreppen bei den Stegen, Brunnen, Sandkasten.	12.000		
7	1.09912.700000.9	Miet- und Pachtaufwand	MD	MD/PV	3	30.000	27.308	30.000	32.000	5.000	37.000	Miete bzw. Pacht Badeplatz Obertrum, Sportstätten, etc. - Index-Anpassungen	5.000		
8	1.09100.728100.7		MD	MD/PE	4	38.000	333.318	460.000	420.000	60.000	480.000	Mehrbedarf von € 15.000: Das Coaching für Mitarbeiter:innen ist ein nachgefragtes Angebot, vor allem für Mitarbeiter:innen der Pflege und Pädagogik, um in schwierigen Berufssituationen und Belastungen Unterstützung zu erhalten. Die Fortsetzung des Angebots ist eine wichtige Maßnahme der Entlastung. Es erfolgt eine Kostenteilung zwischen PE und Betrieblicher Gesundheitsförderung.  Mehrbedarf von € 20.000: Im Arbeitsübereinkommen wurde das Projekt Lehrlingsoffensive festgelegt. Die PE übernimmt die Ausbildung der Ausbilder:innen und stellt ein attraktives, berufsbeleitendes Programm für Lehrlinge bereit (ua Onboarding-Maßnahmen, Vorträge, schulische Begleitung, Seminare).  Mehrbedarf von € 25.000: Die Mitarbeiter:innen in der Pädagogik haben berufliche Weiterbildungen nachweislich zu erbringen. Ein Teil dieser Weiterbildungen wird über das Personalamt MD/02 möglich gemacht, ein Teil der Weiterbildungen wird durch die MD/00 Personalentwicklung bereit gestellt. Dazu gehören unter anderem Montessori Lehrgänge oder Lehrgänge Motopädagogik. Darüber hinaus finden Schulungen für Zusatzkräfte statt, die eine wichtige berufsbegleitende Entwicklung möglich machen. Dies stärkt die Mitarbeiter:innen-Bindung langfristig, was angesichts der angespannten Arbeitsmarkt-Situation in der Elementarpädagogik unumgänglich ist.	40.000		
9	1.09100.728200.5		MD	MD/PE	4	70.100	85.281	85.000	74.900	10.100	85.000	Das Coaching für Mitarbeiter:innen ist ein nachgefragtes Angebot, vor allem für Mitarbeiter:innen der Pflege und Pädagogik, um in schwierigen Berufssituationen und Belastungen Unterstützung zu erhalten. Die Fortsetzung des Angebots ist eine wichtige Maßnahme der Entlastung. Es erfolgt eine Kostenteilung zwischen PE und Betrieblicher Gesundheitsförderung.	10.100		
10	1.74900.755100.6	Transfers an Unternehmen (ohne Finanzunternehmen) und a	MD	MD00_WS	3	95.000	94.998	104.500	94.500	10.000	104.500	Einsparerfordernisse für Rahmenkürzung, Arbeitsübereinkommen Grünlandfond/Landwirtschaftsförderung)	10.000		
11	1.78200.757000.7	Transfers an private Organisationen ohne Erwerbszweck	MD	MD00_WS	3	55.000	87.150	55.000	60.000	40.000	100.000	Kaiviertelfest 2025	-		
12	1.90000.728500.0	Finanzen - Entgelte für sonstige Leistungen, EDV	MD	MD03	3	10.100	8.304	10.100	10.100	70.000	80.100	Eneuerung IT-System für Finanzwesen (ERP-System It. Arbeitsprogramm 2024-2029; abhängig von Evaluierung & Rahmenbeschluss Herbst 2024)	70.000		
13	1.01500.400000.3	Geringwertige Wirtschaftsgüter (GWG)	MD	MD01	3	6.000	2.249	6.600	5.000	4.000	9.000	Stärkerer Bedarf Büroausstattungen (GWG-Grenze 2024 auf 1000 Euro erhöht)	4.000		
14	1.01500.413100.6	Handelswaren	MD	MD01	3	15.000	19.603	16.500	15.000	5.000	20.000	4 x Intern Magazin (statt 3x) inkl. Teuerung	5.000		
15	1.01500.456000.6	Schreib-, Zeichen- und sonstige Büromittel	MD	MD01	3	2.000	2.334	2.300	2.400	500	2.900	Erhöhter Bedarf an Büromaterial u.a. für Präsentationen / Bürgerinfos	500		
16	1.01500.457000.5	Druckwerke	MD	MD01	3	101.900	84.649	122.100	108.100	15.000	123.100	Laufend mehr Broschüren, Plakate, Info-Folder, Postwürfe, Postkarten inkl. Teuerung	7.500		
17	1.01500.621000.6	Sonstige Transporte	MD	MD01	3	49.500	67.480	64.400	21.000	10.000	31.000	Mehr Transporte / Botendienste zum Aufstellen von Informationsständen, Transparenten, Verteilung von Bürgerinfoblätter etc. / Umkontierung, VASSten/7288	10.000		
18	1.01500.700000.0	Miet- und Pachtaufwand	MD	MD01	3	1.000	704	1.000	1.000	5.000	6.000	Erhöhter Bedarf an Veranstaltungen und Pressekonferenzen	5.000		
19	1.01500.723000.3	Amtspauschalien und Repräsentationsaufwendungen, Presse	MD	MD01	3	5.000	2.939	5.500	4.800	700	5.500	Erhöhter Bedarf an Betreuung der Ressortführer bei Pressegesprächen, Pressefahrten, Informationsgesprächen mit Journalisten , allgemeine Teuerung Bewirtung	700		
20	1.01500.728000.8	Entgelte für sonstige Leistungen	MD	MD01	3	561.900	532.635	711.500	689.300	22.200	711.500	Mehraufwendungen Veranstaltungen, Stadt-CD, Inserate, Bürger-VA, Agenturen, WLAN-Netz, Radfrühling, Projekte, inkl. Teuerung	-		
21	1.01500.728800.1	Mediengesetz	MD	MD01	3	-	-	-	45.000	15.000	60.000	Neues Konto Medientransparenzgesetz -Vorgabe laut DAO Umschichtung von 1.01500.728000	15.000		
22	1.00000.456000.8	Geringwertige Wirtschaftsgüter (GWG)	MD	MD01	3	7.000	9.464	7.000	7.200	3.000	10.200	Mehrbedarf an Büroartikeln, Schreibwaren Ressorts/Fraktionen, neuer Klub	3.000		
23	1.01500.....	Neues Konto	MD	MD01	3	-	-	-	-	350.000	350.000	Das neue Fest der Stadt (Arbeitstitel - gemeinsam mit Altstadt-Marketing, TSG etc.)	350.000		
24	1.01100.640000.2	Rechts- und Beratungsaufwand	MD	MD02	1	40.000	43.151	50.000	50.000	20.000	70.000	erhöhtes Aufkommen von Gerichtsverfahren (s. RA 23), Beratungsleistungen iZm Digitalisierung (Loga bzw Fa P&I)	20.000		
25	1.01100.728000.7	Entgelte für sonstige Leistungen	MD	MD02	2	425.000	402.448	560.000	650.000	-	80.000	570.000	Kostensteigerungen AMD (aktuell Kosten pa von ca. € 300.000!!!) ; Reduzierung aufgrund Umschichtung der Kosten für karriere.at auf eine neue Vast (- € 100.000); Bedienstetenschutz: 2024 musste die Kostenübernahme bereits vielfach abgelehnt werden, daher Anmeldung Mehrbedarf € 20.000	80.000	
26	1.09100.728000.9	Personalausbildung und Personalfortbildung	MD	MD02	1	80.000	83.669	180.000	140.000	40.000	180.000	Übernahme Ausbildungskosten MA 2/02 (€ 60.000 Zekip, € 30.000 Kolleg)	40.000		
27	1.01100.456000.5	Schreib-, Zeichen- und sonstige Büromaterialien	MD	MD02	2	5.000	5.769	7.300	5.300	2.200	7.500	Erhöhter Bedarf an Büromaterial (s. RA 23)	2.200		


A	B	C	D	E	F	G	H	I	J	K	L	M	
 <b>MEHRBEDARF MD</b>												<span style="background-color: #90EE90; padding: 2px;">AKKORDIERT</span> <span style="background-color: #FFD700; padding: 2px;">OFFEN</span> <span style="background-color: #FF0000; padding: 2px;">GESTRICHEN</span>	BGM 09/07
1													
2													
3	VSt	Bezeichnung VSt	Abt	Amt	KZ	VA 2023	RA 2023	VA 2024	Anmeldung 2025 im Rahmen	Mehrbedarf 2025 außer Rahmen	Zwischensumme (wenn gewünscht)	Mehrbedarfsgrund Erläuterung	Ergebnis
28	neue Vst	Recruiting/Lehrlinge	MD	MD02	1	-	-	-	180.000	180.000	360.000	karriere.at € 100.000, employer page € 10.000, willhaben-jobs € 17.000, Eligo Testungen € 10.000, Jobmesse € 5.000, Goodies € 3.000, Lehrlinge: Unterkunft/Ausbildung € 20.000, Klimatickets € 15.000	140.000
29	1.09000.246000.4	Bezugsvorschüsse und Darlehen	MD	MD02	1	100.000	59.202	75.000	75.000	25.000	100.000	Bewerbung Newsletter InfoZ	25.000
30	1.09400.590000.8	Freiwillige Sozialleistungen	MD	MD02	2	165.000	345.401	165.000	171.600	150.000	321.600	geplante Erhöhung der Zuschüsse für Betriebsausflüge und Weihnachtsfeiern. Verhandlungen mit Politik und Dienstgeber laufen.	128.400
31	5.09912.020000.8	Maschinen und maschinelle Anlagen	MD	MD/PV	3	1.500		1.500	1.500	6.000	7.500	Rasenmähertraktor für Badeplatz Obertrum	
32	5.90000.070500	Finanzen - Aktivierungsfähige Rechte (immaterielle Vermögenswerte), EDV	MD	MD03	3	100	-	-	-	150.000	150.000	Eneuerung IT-System für Finanzwesen (ERP-System lt. Arbeitsprogramm 2024-2029; abhängig von Evaluierung & Rahmenbeschluss Herbst 2024)	150.000
33	5.83100.042500	Freibäder (einschl. Verw. d. Betriebe) - Amts-, Betriebs- und Geschäftsausstattung, EDV	MD	MD03	3	100	7.221	-	-	300.000	300.000	Übernahme Paracelsus Bad; komplette Erneuerung von Netzwerk sowie Lizenzkauf mit Implementierung (relevant falls Stadt diesen Betrieb übernehmen sollte & kurzfristig komplett integrieren möchte)	300.000
34	1.78200.755000.9	Wirtschaftspolitische Maßnahmen - Transfers an Unternehmen (ohne Finanzunternehmen) und andere	MD	MA00_WS	4	392.000	101.462	392.000	392.000		392.000	house of young talents	100.000


A	B	C	D	E	F	G	H	I	J	K	L	M			
 <b>MEHRBEDARF MA 1</b>												AKKORDIERT	OFFEN	GESTRICHEN	BGM 16/07
VAST	Bezeichnung VAST	Abt	Amt	KZ	VA 2023	RA 2023	VA 2024	Anmeldung 2025 im Rahmen	Mehrbedarf 2025 außer Rahmen	Zwischensumme (wenn gewünscht)	Mehrbedarfsgrund Erläuterung	Ergebnis			
1.05000.40000.0	Bezirksverwaltung* Geringwertige Wirtschaftsgüter (GWG)	01	100	3	15.300	14.364	25.000	-	25.000	25.000	Ankauf von Büro- und Amtsausstattung für MA 1/00, MA 1/01, MA 1/06, sowie Berufskleidung, etc.	12.500			
1.05000.43000.4	Bezirksverwaltung* Lebensmittel	01	100	3	4.000	-	4.000	-	4.000	4.000	Verpflegung bei SOS-Kontrollen	4.000			
1.05000.45400.5	Bezirksverwaltung* Reinigungsmittel	01	100	3	500	434	500	-	500	500	Reinigungsmittel für MA 1/00, MA 1/01, MA 1/06, Reinigungstücher, Seife, Geschirrspülmittel, etc.	500			
1.05000.45600.3	Bezirksverwaltung* Schreib- Zeichen- und sonstige Büromittel	01	100	3	27.000	9.885	35.000	-	25.000	25.000	Ankauf von Schreibmittel und sonstige Büromaterial für MA 1/00, MA 1/01 und MA 1/06	12.500			
1.05000.45900.0	Bezirksverwaltung* sonstige Verbrauchsgüter	01	100	3	500	598	500	-	500	500	Batterien, Filme, Packband, Verpackungsmaterial, chem. Reinigungstabletten, etc. für MA 1/00, MA 1/01, und MA 1/06	500			
1.05000.70010.5	Bezirksverwaltung* Miet- und Pachtaufwand	01	100	1	-	-	-	-	10.000	10.000	Miete für Einlagerungen von beschlagnahmte illegale Glückspielautomaten	10.000			
1.05000.72600.7	Bezirksverwaltung* Mitgliedsbeiträge an Institutionen	01	100	4	2.900	2.737	2.900	-	2.900	2.900	Mitgliedsbeitrag an Gesunde Städte Österreichs und Salzburger Zivilschutzverband	2.900			
1.18000.75700.4	Zivilschutz* Transfers an private Organisationen ohne Erwerbszweck	01	100	4	50.000	50.000	50.000	-	50.000	50.000	Subvention an Salzburger Zivilschutzverband	50.000			
1.58100.75700.3	Maßnahmen der Veterinärmedizin	01	100	4	110.000	-	110.000	-	110.000	110.000	Subvention an Tierschutzorganisationen	110.000			
1.13000.40000.0	Gewerbe-, Markt- und Lebensmittelpolizei* Geringwertige Wirtschaftsgüter (GWG)	01	101	3	1.400	227	5.000	-	5.000	5.000	Ankauf von Büro- und Amtsausstattung sowie Kleingeräte, Dienstkleidung (Umbau von 2 Büros)	5.000			
1.13000.45400.5	Gewerbe-, Markt- und Lebensmittelpolizei* Reinigungsmittel	01	101	3	100	37	100	-	100	100	Ankauf von Reinigungsbedarf für Amt und Labor (Seife, Spülmittel, etc.)	100			
1.17900.72300.7	Sonstige Einrichtungen und Maßnahmen* Amtspauschalen und Repräsentationsaufwendungen	01	101	3	-	-	-	-	1.000	1.000	Verpflegung anlässlich bei Übungen und Einsätze der Lawinenkommission	1.000			
1.52100.45600.3	Reinhaltung der Gewässer* Schreib-, Zeichen- und sonstige Büromittel	01	101	3	100	193	300	-	300	300	Büro- und Schreibmittel für Amtssachverständiger (Toner, Papier, Ordner, etc.)	300			
1.52100.45700.2	Reinhaltung der Gewässer* Druckwerke	01	101	3	500	180	300	-	300	300	Fachzeitschriften, Fachliteratur, Pläne, Luftbildaufnahmen, etc.	300			
1.16200.43000.7	Berufsfeuerwehr* Lebensmittel	01	105	3	1.500	394	1.500	-	1.500	1.500	Verpflegung bei Großeinsätzen sowie für Schulungen	1.500			
1.16200.45600.6	Berufsfeuerwehr* Schreib-, Zeichen- und sonstige Büromittel	01	105	3	9.500	8.676	12.000	-	12.000	12.000	Büro- und Schreibmittel für die BF (Toner, Papier, Ordner, etc.)	12.000			
1.16200.45900.3	Berufsfeuerwehr* sonstige Verbrauchsgüter	01	105	3	8.500	4.151	6.000	-	6.000	6.000	Ankauf von Battien, Lampen, Filmmaterial, Verpackungsmaterial und sonstige Verbrauchsmittel	6.000			
1.16200.45800.4	Berufsfeuerwehren* Mittel zur ärztlichen Betreuung und Gesundheitsvorsorge	01	105	3	12.000	723	5.000	-	3.000	3.000	Sanitätsmaterial in den Feuerwehrautos	3.000			
1.16300.45400.6	Freiwillige Feuerwehren* Reinigungsmittel	01	155	3	1.200	926	1.200	-	1.200	1.200	Reinigung für Fahrzeuge, Geräte, Bekleidung und Gebäude	1.200			
1.16300.45600.4	Freiwillige Feuerwehren* Schreib-, Zeichen- und sonstige Büromittel	01	155	3	1.000	1.178	1.200	-	1.200	1.200	Büro- und Schreibmittel für die FF (Toner, Kopierpapier, Ordner, etc.)	1.200			
1.16300.43000.5	Freiwillige Feuerwehren* Lebensmittel	01	155	3	8.600	7.169	9.000	-	9.300	9.300	Getränke und Verpflegung bei Übungen, Schulungen, Einsätze und Besprechungen	9.300			
1.16300.72300.1	Freiwillige Feuerwehren* Amtspauschalen und Repräsentationsaufwendungen	01	155	3	6.000	3.313	6.000	-	6.000	6.000	Kostenbeitrag für Besuche anderer Feuerwehren sowie eigener Feuerwehrveranstaltungen (Ehrungen, Sportveranstaltungen, etc.) EXTERN	6.000			
1.16300.76800.7	Freiwillige Feuerwehren* Sonstige Transfers an private Haushalte	01	155	3	6.000	5.963	6.000	-	8.000	8.000	Zuschüsse für Kameradschaftsabende, Florianifeier, etc.	8.000			
1.52900.40000.3	Sonstige Einrichtungen und Maßnahmen* Geringwertige Wirtschaftsgüter (GWG)	01	101	3	5.000	1.654	7.000	-	7.000	7.000	Herstellung von Verbotstafeln bzgl. Müllablagerungen, Dienst- und Schutzkleidung, Büro- und Kleingeräte (Rechen, Schaufeln, etc.)	7.000			
1.52900.45900.3	Sonstige Einrichtungen und Maßnahmen* Sonstige Verbrauchsgüter	01	101	3	1.000	459	1.000	-	1.000	1.000	Müllsäcke für Arbeitseinsätze zur Stadtsäuberung, Batterien, Lampen, etc.	1.000			
1.52900.72807.1	Sonstige Einrichtungen und Maßnahmen* Entgeltete sonstige Leistungen (Einzel Personen)	01	101	2	8.000	7.872	8.000	-	12.000	12.000	Einsatz von Tagelöhner für die Stadtsäuberung	12.000			
1.64000.61810.4	Einrichtungen u. Maßnahmen n.d. Straßenverkehrsordnung* Instandhaltung von sonstigen Anlagen	01	101	2	3.000	-	3.000	-	3.000	3.000	Instandhaltung und Wartung der mobilen Radargeräte	3.000			
1.84200.40010.8	Waldbesitz* Geringwertige Wirtschaftsgüter (GWG)	01	101	3	1.000	1.857	5.000	-	5.000	5.000	Büro- und Amtsausstattung, div. Geräte und Schutzbekleidung für den Forstdienst, etc.	5.000			
1.84200.43100.3	Waldbesitz* Futtermittel	01	101	3	1.500	1.341	1.500	-	1.500	1.500	Futtermittel für Wildgehege Kapuzinerberg	1.500			
1.84200.45200.7	Waldbesitz* Treibstoffe	01	101	3	-	-	-	-	100	100	Treibstoff für die Geräte der Wald- und Baumpflege (Kettensäge, etc.)	100			
1.84200.45300.6	Waldbesitz* Schmier- und Schleifmittel	01	101	3	-	-	-	-	100	100	Schmiermittel für die Geräte der Wald- und Baumpflege (Kettensäge, etc.)	100			
1.84200.45700.2	Waldbesitz* Druckwerke	01	101	3	400	228	400	-	400	400	Abo. Forstzeitung, Fachliteratur sowie Fachzeitschriften, etc.	400			
1.84200.45900.0	Waldbesitz* sonstige Verbrauchsgüter	01	101	3	400	384	400	-	400	400	Div. Spray für Markierungen für die Wald- und Baumpflege	400			
1.84200.61400.2	Waldbesitz* Instandhaltung von Gebäuden und Bauten	01	101	3	300	-	300	-	300	300	Instandhaltung und Reparaturen bei der Jagdhütte am Kapuzinerberg	300			
1.84200.61810.6	Waldbesitz* Instandhaltung von sonstigen Anlagen	01	101	3	2.500	151	2.500	-	2.000	2.000	Anfallende reparaturen an Futterkästen sowie Ankauf von Ersatzteilen.	2.000			
1.02300.40000.7	Einwohner- und Standesamt* Geringwertige Wirtschaftsgüter (GWG)	01	102	3	19.000	10.551	15.000	-	10.000	10.000	Büro- und Amtsausstattung, Kleingeräte, Erneuerung von Wahlurnen, Plakatständer, etc.	10.000			
1.02300.43000.1	Einwohner- und Standesamt* Lebensmittel	01	102	3	6.000	2.497	28.000	-	100	100	Verpflegung bei Schulungen	100			
1.02300.45400.2	Einwohner- und Standesamt* Reinigungsmittel	01	102	3	-	192	-	-	500	500	Reinigungsmittel (Spülmittel, Seife, etc.)	500			
1.02300.45800.8	Einwohner- und Standesamt* Mittel zur ärztlichen Betreuung und Gesundheitsvorsorge	01	102	3	3.500	219	4.500	-	500	500	sämtliches med. Bedarfsmaterial (Erste-Hilfe-Kofer, Desinfektionsmittel, etc.)	500			


A	B	C	D	E	F	G	H	I	J	K	L	M			
 <b>MEHRBEDARF MA 1</b>												AKKORDIERT	OFFEN	GESTRICHEN	BGM 16/07
1															
2															
3	VSt	Bezeichnung VSt	Abt	Amt	KZ	VA 2023	RA 2023	VA 2024	Anmeldung 2025 im Rahmen	Mehrbedarf 2025 außer Rahmen	Zwischensumme (wenn gewünscht)	Mehrbedarfsgrund Erläuterung	Ergebnis		
43	1.02300.459000.7	Einwohner- und Stadesamt* sonstige Verbrauchsgüter	01	102	3	6.100	1.596	10.100	-	3.000	3.000	Etiketten für die div. Bereiche in der MA 1/02, chem. Reinigungsmittel, Batterien, etc.	3.000		
44	1.02300.618000.5	Einwohner- und Stadesamt* Instandhaltung von sonstigen Anlagen	01	102	1	2.500	-	2.500	-	2.000	2.000	Instandhaltung und Wartung von Passdrucker, Amtsausstattungen, Wahlutensilien, etc.	2.000		
45	1.02300.700100.2	Einwohner- und Stadesamt* Miet- und Pachtaufwand	01	102	1	26.000	7.959	46.000	-	1.000	1.000	Miete für Eintragungslokale bei Volksbegehren und Befragungen.	1.000		
46	1.13300.400000.4	Veterinärpolizei* Geringwertige Wirtschaftsgüter	01	103	3	600	357	5.000	-	2.000	2.000	Labürogeräte und Zubehör, Dienstkleidung (Schürzen, Jacken, Schuhe, etc.) Bürogerätschaftne, Messer, etc.	2.000		
47	1.13300.454000.9	Veterinärpolizei* Reinigungsmittel	01	103	3	100	-	100	-	100	100	Reinigungsmittel für Amt und Labor (Seife, Papierrollen, Putzmittel, etc.)	100		
48	1.13300.456000.7	Veterinärpolizei* Schreib-, Zeichen- und sonstige Büromittel	01	103	3	200	-	1.000	-	1.000	1.000	Büro- und Schreibmittel für Amt und Labor (Kopierpapier, Stempelfarbe, etc.)	1.000		
49	1.13300.457000.6	Veterinärpolizei* Druckwerke	01	103	3	100	-	100	-	100	100	Visitenkarten, Fachliteratur	100		
50	1.13300.459000.4	Veterinärpolizei* sonstige Verbrauchsgüter	01	103	3	-	-	100	-	100	100	Chemische Reinigungsmittel für Labor	100		
51	1.82800.400000.9	Sonstige Märkte* Geringwertige Wirtschaftsgüter	01	103	3	3.000	4.568	9.000	-	9.000	9.000	Ankauf von Büroausstattung, Verkehrstafeln, Absperrungen, Kühltaschen, Probebehälter, etc. (Einrichtung von 2 neuen Büros)	9.000		
52	1.82800.456000.2	Sonstige Märkte* Schreib-, Zeichen- und sonstige Büromittel	01	103	3	500	222	2.500	-	2.500	2.500	Bürobedarf des Marktamtes (Kopierpapier, Toner, Schreibmittel etc.)	2.500		
53	1.82800.457000.1	Sonstige Märkte* Druckwerke	01	103	3	200	16	200	-	200	200	Visitenkarten, Fachliteratur	200		
54	1.82800.459000.9	Sonstige Märkte* Sonstige Verbrauchsgüter	01	103	3	1.500	25	1.500	-	1.000	1.000	Müllsäcke, div. Verpackungsmaterial, Batterien, etc.	1.000		
55	1.82800.618000.7	Sonstige Märkte* Instandhaltung von sonstigen Anlagen	01	103	3	1.500	436	1.500	-	1.000	1.000	Reparatur von Geräten und Büroeinrichtung	1.000		
56	1.50000.400000.4	Gesundheitsamt* Geringwertige Wirtschaftsgüter (GWG)	01	104	3	5.000	4.595	5.000	-	6.000	6.000	Amts- und Laborausstattung, medizinische Geräte (Blutdruckmessgeräte, Stethoskope, Zentrifugen, etc.)	6.000		
57	1.50000.454000.9	Gesundheitsamt* Reinigungsmittel	01	104	3	400	71	400	-	400	400	Seifen, Papierrollen, Glasreiniger, Geschirrspülmittel, etc.	400		
58	1.50000.456000.7	Gesundheitsamt* Schreib-, Zeichen- und sonstige Büromittel	01	104	3	4.000	2.470	4.000	-	4.000	4.000	Büro- und Schreibmittel für das Gesundheitsamt (Kopierpapier, Toner, Ordner, etc.)	4.000		
59	1.50000.457000.6	Gesundheitsamt* Druckwerke	01	104	3	7.000	3.028	5.000	-	5.100	5.100	Med. Fachzeitschriften, med. Fachliteratur und div. Drucksorten (Leichenpass, Anzeigen, des Todes, etc.)	5.100		
60	1.50000.459000.4	Gesundheitsamt* sonstige Verbrauchsgüter	01	104	3	2.000	606	2.500	-	2.500	2.500	Lampen für Mikroskope, Batterien, Plastiksäcke, Film- und Fotomaterial sowie Verpackungsmaterial etc.	2.500		
61	1.50000.618000.2	Gesundheitsamt* Instandhaltung von sonstigen Anlagen	01	104	3	2.000	95	2.000	-	2.000	2.000	Reparatur und Instandhaltung von Gerätschaften, Service von Mikroskope etc.	2.000		
62	1.51200.400000.9	Tbc-Fürsorgestelle* Geringwertige Wirtschaftsgüter (GWG)	01	104	3	1.500	353	1.500	-	1.500	1.500	Arbeitsmäntel, Handtücher, div. Kleingeräte für Büro und Röntgen	1.500		
63	1.51200.454000.4	Tbc-Fürsorgestelle* Reinigungsmittel	01	104	3	1.000	118	1.000	-	1.000	1.000	Desinfektionsmittel, Reinigungstücher, etc.	1.000		
64	1.51200.456000.2	Tbc-Fürsorgestelle* Schreib-, Zeichen- und sonstige Büromittel	01	104	3	1.000	189	1.000	-	1.000	1.000	Büro- und Schreibmittel, Toner, Kopierpaier, Ordner, etc.	1.000		
65	1.51200.457000.1	Tbc-Fürsorgestelle* Druckwerke	01	104	3	1.000	725	1.000	-	1.000	1.000	div. Drucksorten, Visitenkarten, Fachliteratur, Befunde, etc.	1.000		
66	1.51200.459000.9	Tbc-Fürsorgestelle* Sonstige Verbrauchsgüter	01	104	3	800	20	800	-	800	800	Verpackungsmaterial, Lampen, Batterien, etc.	800		
67															
68	1.64090.400000.9	Parkraumbewirtschaftung* Geringwertige Wirtschaftsgüter (GWG)	01	106	3	9.000	3.304	9.000	-	8.400	8.400	Ankauf von Büroausstattung (Bürostühle, Tische, etc.)	8.400		
69	1.64090.454000.4	Parkraumbewirtschaftung* Reinigungsmittel	01	106	3	400	74	300	-	300	300	Reinigungsmittel (Spülmittel, Seife, etc.)	300		
70	1.64090.455000.3	Parkraumbewirtschaftung* Chemische und sonstige artverwandte Mittel	01	106	3	200	384	400	-	400	400	Chemische Reinigungsmittel für Parkscheinautomaten	400		
71	1.64090.456000.2	Parkraumbewirtschaftung* Schreib-, Zeichen- und sonstige Büromittel	01	106	3	10.500	8.737	12.000	-	10.000	10.000	Schreib- und Büromittel, Toner, Kopierpapier, Ordner, etc.	10.000		
72	1.64090.459000.9	Parkraumbewirtschaftung* sonstige Verbrauchsgüter	01	106	3	300	4	200	-	200	200	Batterien, Lampen, etc.	200		
73	1.64090.728000.4	Parkraumbewirtschaftung* Entgelte für sonstige Leistungen	01	106	1	2.250.000	2.228.691	2.575.000	2.200.000	600.000	2.800.000	Überwachung der Kurzparkzone, Entleerungen der Parkscheinautomaten, Einschannen der Organmandate Aufstellung von PSA bzw. Erneuerung von PSA, etc.	600.000		
74	1.64060.400000.2	Verkehrs- und Straßenrechtsmaßnahmen* Geringwertige Wirtschaftsgüter (GWG)	01	107	3	22.000	14.569	22.000	-	20.000	20.000	Ankauf von Büro- und Amtsausstattung, Funkfernbedingungen, Kleingeräte, etc.	20.000		
75	1.64060.456000.5	Verkehrs- und Straßenrechtsmaßnahmen* Schreib-, Zeichen- und sonstige Büromittel	01	107	3	2.500	699	6.000	-	3.000	3.000	Schreib- und Büromittel, Toner, Kopierpapier, Ordner, etc.	3.000		


A	B	C	D	E	F	G	H	I	J	K	L	M	N			
 <b>MEHRBEDARF MA 2</b>												AKKORDIERT	OFFEN	GESTRICHEN	BGM 17/07	BGM 31/07
VAST	Bezeichnung VAST	Abt	Amt	KZ	VA 2023	RA 2023	VA 2024	Anmeldung 2025 im Rahmen	Mehrbedarf 2025 außer Rahmen	Zwischensumme (wenn gewünscht)	Mehrbedarfsgrund Erläuterung	Ergebnis	Ergebnis2			
1.06300.757000.2	Städtekontakte und Partnerschaften - Transfers an private Organisationen ohne Erwerbszweck	02	200	2	17.000	17.000	19.674	18.100	2.200	20.300	Verein Städtepartnerschaft Singida mifri GRB 20.09.2023	2.200	2.200			
1.06300.768000.9	Städtekontakte und Partnerschaften - Sonstige Transfers an private Haushalte	02	200	4	45.500	31.480	50.000	-	52.000	52.000	Personen-Förderung / Taggelder AIR/SIR AIRStipendium	52.000	3,163Mio für aH			
1.06300.780000.3	Städtekontakte und Partnerschaften - Transfers an das Ausland	02	200	2	22.700	22.700	26.312	24.100	2.900	27.000	Verein Städtepartnerschaft Singida Betriebsführung Upendo Home mifri GRB 20.09.2023	2.900	2.900			
1.20000.757000.0	Schulen und Kinderbetreuungseinrichtungen - Transfers an private Organisationen ohne Erwerbszweck	02	202	4	-	-	33.000	-	33.000	33.000	Projekt "Frühstücksfuchs"	-	-			
1.21100.400000.8	Volksschulen - Geringwertige Wirtschaftsgüter	02	202	3	562.500	369.027	562.500	412.500	150.000	562.500	Sockelbetrag für 21 VS (Lehrmittel, GTS-Ausstattung, Schulmobiliar...)	150.000	3,163Mio für aH			
1.21200.400000.6	Hauptschulen - Geringwertige Wirtschaftsgüter	02	202	3	361.200	196.221	361.200	231.200	130.000	361.200	Sockelbeträge für 9 MS (Lehrmittel, GTS-Ausstattung, Schülermobiliar...)	130.000	3,163Mio für aH			
1.22000.751000.4	Gewerbliche und kaufmännische Berufsschulen - Transfers an Länder, Landesfonds und Landeskammern	02	202	1	2.100.000	2.404.559	2.504.000	2.086.400	563.400	2.649.800	Berufsschulkosten für ca. 3000 Schüler	563.400	3,163Mio für aH			
1.23000.728000.3	Stadtbildstelle - Entgelte für sonstige Leistungen	02	202	3	-	49.500	60.000	90.000	50.000	140.000	Bildungsmedienstelle Land inkl. Zahlungen Urheberrechtsabgabe (Erhöhung angekündigt), inkl. MS-ACH Vertrag (NEU: zur Gänze durch die Gemeinden finanziert), Ausbau des zentralen Angebot an digitalen Medien	10.000	3,163Mio für aH			
1.23900.757000.8	Sonstige Einrichtungen und Maßnahmen - Transfers an private Organisationen ohne Erwerbszweck	02	200	4	57.000	57.000	57.600	58.000	18.000	76.000	Caritas Salzburg - Lerncafes Taxham, Plainstraße und Lehen	18.000	3,163Mio für aH			
1.23900.757000.8	Sonstige Einrichtungen und Maßnahmen - Transfers an private Organisationen ohne Erwerbszweck	02	200	4	3.500	3.500	15.500	6.000	10.000	16.000	Caritas Salzburg - Elternarbeit in den Lerncafes	10.000	3,163Mio für aH			
1.23900.757000.8	Sonstige Einrichtungen und Maßnahmen - Transfers an private Organisationen ohne Erwerbszweck	02	200	4	-	-	-	-	13.500	13.500	Lernfilmstudios - Filmprojekt mit Schülern	13.500	3,163Mio für aH			
1.23900.757000.8	Sonstige Einrichtungen und Maßnahmen - Transfers an private Organisationen ohne Erwerbszweck	02	200	4	-	-	-	-	7.000	7.000	Verein Hacker School - Hackerschule	7.000	3,163Mio für aH			
1.23900.757000.8	Sonstige Einrichtungen und Maßnahmen - Transfers an private Organisationen ohne Erwerbszweck	02	200	4	89.000	89.000	108.600	60.000	25.000	85.000	Waldorfbildungsverein - Schulsachaufwand	-	-			
1.24000.400000.7	Städtische Kindergärten und Horte - Geringwertige Wirtschaftsgüter	02	202	3	325.100	210.741	325.100	262.200	72.900	335.100	Spiel- und Arbeitsmaterial, Reinigungsgeräte; Ersatz von Geschirr; Hygienemaßnahmen; Brandschutzgeräte; Kleingeräte; allg. Preissteigerung	72.900	3,163Mio für aH			
1.24000.729200.7	Sonstige Kindergärten und Horte - Sonstige Aufwendungen, Schulsachaufwandsbeitrag	02	202	1	-	32.814	380.000	35.000	330.000	365.000	Beiträge Gastkinder Kindergarten an Gemeinden	330.000	330.000			
1.24010.757300.9	Sonstige Kindergärten - Transfers an private Organisationen ohne Erwerbszweck	02	202	1	7.656.900	8.662.111	9.100.000	9.185.000	215.000	9.400.000	gesetzliche Verpflichtung zur Förderung von privaten Tagesbetreuungseinrichtungen gem. Salzburger Kinderbildungs- und -betreuungsgesetz	215.000	215.000			
1.26900.610000.2	Sonstige Einrichtungen und Maßnahmen - Instandhaltung	02	200	4	-	-	-	-	7.500	7.500	Sanierung/Instandhaltung städteigener Sportplätze	7.500	3,163Mio für aH			
1.26900.728000.1	Sonstige Einrichtungen und Maßnahmen - Entgelte für sonstige Leistungen	02	200	4	48.000	40.325	71.000	-	74.000	74.000	Projekt Schulschwimmen	74.000	3,163Mio für aH			
1.26900.728810.3	Sonstige Einrichtungen und Maßnahmen - Entgelte für donstige Leistungen - Mediengesetz	02	200	1	-	-	-	-	10.000	10.000	Zahlungen nach dem Medientransparenzgesetz	10.000	3,163Mio für aH			
1.26900.755000.7	Sonstige Einrichtungen und Maßnahmen - Transfers an private Organisationen ohne Erwerbszweck	02	200	4	25.000	25.000	25.000	25.000	25.000	50.000	Salzburg Open, Tennis Challenger	25.000	3,163Mio für aH			
1.26900.755000.7	Sonstige Einrichtungen und Maßnahmen - Transfers an private Organisationen ohne Erwerbszweck	02	200	4	22.000	22.000	30.000	30.000	34.500	64.500	Sportimpuls Verlags- + Marketing Gmbh, Salzburg Marathon	34.500	3,163Mio für aH			



A	B	C	D	E	F	G	H	I	J	K	L	M	N			
 <b>MEHRBEDARF MA 2</b>												AKKORDIERT	OFFEN	GESTRICHEN	BGM 17/07	BGM 31/07
VAST	Bezeichnung VAST	Abt	Amt	KZ	VA 2023	RA 2023	VA 2024	Anmeldung 2025 im Rahmen	Mehrbedarf 2025 außer Rahmen	Zwischensumme (wenn gewünscht)	Mehrbedarfsgrund Erläuterung	Ergebnis	Ergebnis2			
1.26900.755000.7	Sonstige Einrichtungen und Maßnahmen - Transfers an private Organisationen ohne Erwerbszweck	02	200	4	-	-	18.000	-	20.000	20.000	FH Salzburg, Projekt "Ganz Salzburg bewegen"	20.000	3,163Mio für aH			
1.26900.755000.7	Sonstige Einrichtungen und Maßnahmen - Transfers an private Organisationen ohne Erwerbszweck	02	200	4	20.000	20.000	21.000	21.900	3.100	25.000	Mayrhofer Consulting KG, Tag des Sports (Woche des Sports)	3.100	3,163Mio für aH			
1.26900.755000.7	Sonstige Einrichtungen und Maßnahmen - Transfers an private Organisationen ohne Erwerbszweck	02	200	4	10.000	10.000	11.800	12.300	2.700	15.000	personal fitness gmbh, Salzburger Businesslauf (Woche des Sports)	2.700	3,163Mio für aH			
1.26900.757000.5	Sonstige Einrichtungen und Maßnahmen - Transfers an private Organisationen ohne Erwerbszweck	02	200	4	-	-	-	-	150.000	150.000	Radsport Großveranstaltung (Österreich-Rundfahrt und Giro 'd Italia)	-	-			
1.26900.757000.5	Sonstige Einrichtungen und Maßnahmen - Transfers an private Organisationen ohne Erwerbszweck	02	200	4	-	-	4.500	-	4.500	4.500	ARGE Bewegungserzieher	4.500	3,163Mio für aH			
1.26900.757000.5	Sonstige Einrichtungen und Maßnahmen - Transfers an private Organisationen ohne Erwerbszweck	02	200	4	17.000	17.000	18.200	17.000	18.700	35.700	City Hill Climb Trophy (Woche des Sports)	8.700	3,163Mio für aH			
1.26900.757000.5	Sonstige Einrichtungen und Maßnahmen - Transfers an private Organisationen ohne Erwerbszweck	02	200	4	25.000	25.000	26.700	25.000	16.600	41.600	Cyclodome, RR und MTB Rennen rund um den Dom (Woche des Sports)	16.600	3,163Mio für aH			
1.26900.757000.5	Sonstige Einrichtungen und Maßnahmen - Transfers an private Organisationen ohne Erwerbszweck	02	200	4	-	-	-	-	7.200	7.200	Eazy Tennis Projektförderung	7.200	3,163Mio für aH			
1.26900.757000.5	Sonstige Einrichtungen und Maßnahmen - Transfers an private Organisationen ohne Erwerbszweck	02	200	4	9.500	9.500	11.300	11.300	9.500	20.800	Förderung Eis Union Salzburg	9.500	3,163Mio für aH			
1.26900.757000.5	Sonstige Einrichtungen und Maßnahmen - Transfers an private Organisationen ohne Erwerbszweck	02	200	4	-	-	-	-	20.800	20.800	Salzburger Karateverband, Internat. Karateturnier	20.800	3,163Mio für aH			
1.26900.757000.5	Sonstige Einrichtungen und Maßnahmen - Transfers an private Organisationen ohne Erwerbszweck	02	200	4	-	-	-	-	8.000	8.000	Caritasverband Salzburg, Projekt kick together	8.000	3,163Mio für aH			
1.26900.757000.5	Sonstige Einrichtungen und Maßnahmen - Transfers an private Organisationen ohne Erwerbszweck	02	200	4	20.000	20.000	25.000	20.000	6.000	26.000	Salzburg Ducks, Nachwuchsförderung American Football ink. Startförderung	6.000	3,163Mio für aH			
1.26900.757000.5	Sonstige Einrichtungen und Maßnahmen - Transfers an private Organisationen ohne Erwerbszweck	02	200	4	5.200	5.200	6.300	7.000	3.000	10.000	Paris Lodron Salzburg, Wasserball	3.000	3,163Mio für aH			
1.26900.757000.5	Sonstige Einrichtungen und Maßnahmen - Transfers an private Organisationen ohne Erwerbszweck	02	200	4	-	-	20.500	-	21.400	21.400	Sportunion Salzburg, Inklusionsprojekt "Sport vor Ort"	21.400	3,163Mio für aH			
1.26900.757000.5	Sonstige Einrichtungen und Maßnahmen - Transfers an private Organisationen ohne Erwerbszweck	02	200	4	-	-	10.000	-	10.400	10.400	Sportunion Salzburg, Projekt "Young Athletes Programm"	10.400	3,163Mio für aH			
1.26900.757000.5	Sonstige Einrichtungen und Maßnahmen - Transfers an private Organisationen ohne Erwerbszweck	02	200	4	8.000	8.000	8.500	-	9.000	9.000	ASKÖ Landesverband, Projekt "Check Your Limitz"	9.000	3,163Mio für aH			
1.26900.757000.5	Sonstige Einrichtungen und Maßnahmen - Transfers an private Organisationen ohne Erwerbszweck	02	200	4	-	-	-	-	100.000	100.000	Behindertensport und Inklusionsprojekte	50.000	3,163Mio für aH			
1.26900.757000.5	Sonstige Einrichtungen und Maßnahmen - Transfers an private Organisationen ohne Erwerbszweck	02	200	4	-	-	-	-	100.000	100.000	Mädchen- und Frauensportprojekte	50.000	3,163Mio für aH			


A	B	C	D	E	F	G	H	I	J	K	L	M	N			
 <b>MEHRBEDARF MA 2</b>												AKKORDIERT	OFFEN	GESTRICHEN	BGM 17/07	BGM 31/07
VAST	Bezeichnung VAST	Abt	Amt	KZ	VA 2023	RA 2023	VA 2024	Anmeldung 2025 im Rahmen	Mehrbedarf 2025 außer Rahmen	Zwischensumme (wenn gewünscht)	Mehrbedarfsgrund Erläuterung	Ergebnis	Ergebnis2			
1.26900.757000.5	Sonstige Einrichtungen und Maßnahmen - Transfers an private Organisationen ohne Erwerbszweck	02	200	4	-	-	-	-	200.000	200.000	Haus der Berge	-	-			
1.26900.757300.9	Sonstige Einrichtungen und Maßnahmen - Transfers an private Organisationen ohne Erwerbszweck	02	200	4	73.000	73.000	86.000	73.000	20.600	93.600	Plattform Jugendsportförderung, Fußballnachwuchsförderung (Indexanpassung avisiert)	13.600	3,163Mio für aH			
1.26900.768000.2	Sonstige Einrichtungen und Maßnahmen - Sonstige Transfers an private Haushalte	02	200	4	16.600	20.950	15.600	20.000	10.000	30.000	Förderung von Einzelsportler zur Teilnahme an Großveranstaltungen	5.000	3,163Mio für aH			
1.26900.777000.1	Sonstige Einrichtungen und Maßnahmen - Kapitaltransfers an private Organisationen ohne Erwerbszweck	02	200	4	-	-	-	-	450.000	450.000	ASKÖ Landesverband, Nachtrag Dach Tennishalle Maxglan und PV Anlage Maxglan	450.000	3,163Mio für aH			
1.26900.777000.1	Sonstige Einrichtungen und Maßnahmen - Kapitaltransfers an private Organisationen ohne Erwerbszweck	02	200	4	-	-	-	-	600.000	600.000	USK Gneis, Wasseranschluß, Sanierung Spielfeld	600.000	3,163Mio für aH			
1.26900.777000.1	Sonstige Einrichtungen und Maßnahmen - Kapitaltransfers an private Organisationen ohne Erwerbszweck	02	200	4	-	-	-	-	20.000	20.000	UFC Leopoldskron-Moos, Ankauf Rasenroboter	20.000	3,163Mio für aH			
1.26900.777000.1	Sonstige Einrichtungen und Maßnahmen - Kapitaltransfers an private Organisationen ohne Erwerbszweck	02	200	4	-	-	6.000	-	150.000	150.000	SAK Sanierung Hauptspielfeld - Flutlicht LED, Rasenmäher für Sportplatz, div. Investitionen	150.000	3,163Mio für aH			
1.26900.777000.1	Sonstige Einrichtungen und Maßnahmen - Kapitaltransfers an private Organisationen ohne Erwerbszweck	02	200	4	-	-	100.000	-	300.000	300.000	Tenniscenter Salzburg Süd, 1. Tranche	300.000	3,163Mio für aH			
1.26900.777000.1	Sonstige Einrichtungen und Maßnahmen - Kapitaltransfers an private Organisationen ohne Erwerbszweck	02	200	4	-	-	-	-	40.000	40.000	Salzburger Turnverein, Div. Investitionen	40.000	3,163Mio für aH			
1.26900.777000.1	Sonstige Einrichtungen und Maßnahmen - Kapitaltransfers an private Organisationen ohne Erwerbszweck	02	200	4	3.000	3.000	20.000	3.000	17.800	20.800	Betriebsgemeinschaft Sportzentrum Mitte - Div. Investitionen	17.800	3,163Mio für aH			
1.26900.777000.1	Sonstige Einrichtungen und Maßnahmen - Kapitaltransfers an private Organisationen ohne Erwerbszweck	02	200	4	-	-	125.000	-	125.000	125.000	ASV Salzburg, Div. Investitionen lt. Gesamtinvestitionsplan - Aufteilung auf 2 Jahre a 125.000 lt. Gespräch Bgm. Preuner 11.7.2023	125.000	3,163Mio für aH			
1.26900.777000.1	Sonstige Einrichtungen und Maßnahmen - Kapitaltransfers an private Organisationen ohne Erwerbszweck	02	200	4	-	-	50.000	-	50.000	50.000	ASKÖ Landesverband, Div. Sanierungen Dojo, MTB Station	50.000	3,163Mio für aH			
1.27000.757000.3	Volkshochschule Salzburg - Transfers an private Organisationen ohne Erwerbszweck	02	200	4	460.000	489.000	528.000	518.500	46.500	565.000	Volkshochschule Salzburg	46.500	46.500			
1.27100.757000.0	Volksbildungswerke - Transfers an private Organisationen ohne Erwerbszweck	02	200	2	65.900	65.900	76.600	69.900	8.600	78.500	Katholisches Bildungswerk - mifri Förderung GRB 20.09.2023	8.600	8.600			
1.27100.757000.0	Volksbildungswerke - Transfers an private Organisationen ohne Erwerbszweck	02	200	2	41.600	41.600	48.400	44.100	5.500	49.600	Salzburger Bildungswerk - mifri Förderung GRB 20.09.2023	5.500	5.500			
1.27900.757000.4	Erwachsenenbildung - Sonstige Einrichtungen und Maßnahmen - Transfers an private Organisationen ohne Erwerbszweck	02	200	4	32.000	32.000	47.300	34.000	13.300	47.300	ARGE Salzburger Erwachsenenbildung - Netzwerk Bildungsberatung	13.300	3,163Mio für aH			
1.27900.757000.4	Erwachsenenbildung, Sonstige Einrichtungen und Maßnahmen - Transfers an private Organisationen ohne Erwerbszweck	02	200	2	74.300	74.300	86.300	78.800	9.600	88.400	Bildungszentrum St. Virgil mifri GRB 20.09.2023	9.700	9.700			
1.27900.777000.0	Erwachsenenbildung - Sonstige Einrichtungen und Maßnahmen - Kapitaltransfers an private Organisationen ohne Erwerbszweck	02	200	4	-	-	-	-	250.000	250.000	Bildungszentrum St. Virgil - Investitionszuschuss	125.000	3,163Mio für aH			

A	B	C	D	E	F	G	H	I	J	K	L	M	N			
 <b>MEHRBEDARF MA 2</b>												AKKORDIERT	OFFEN	GESTRICHEN	BGM 17/07	BGM 31/07
VAST	Bezeichnung VAST	Abt	Amt	KZ	VA 2023	RA 2023	VA 2024	Anmeldung 2025 im Rahmen	Mehrbedarf 2025 außer Rahmen	Zwischensumme (wenn gewünscht)	Mehrbedarfsgrund Erläuterung	Ergebnis	Ergebnis2			
1.28000.757000.2	Förderung von Universitäten und Hochschulen - Transfers an private Organisationen ohne Erwerbszweck	02	200	4	-	-	-	-	20.000	20.000	American Austrian Foundation - Fortbildungsprogramm	20.000	3,163Mio für aH			
1.28000.770000.5	Förderungen von Universitäten und Hochschulen - Kapitaltransferzahlungen an Bund, Bundesfonds u. -kammern	02	200	4	350.000	350.000	350.000	-	87.500	87.500	Nachzahlung Universität Mozarteum Am Kurgarten Proberäume Bachchor	-	-			
1.28000.777000.8	Förderung von Universitäten und Hochschulen - Kapitaltransfers an private Organisationen ohne Erwerbszweck	02	200	4	-	-	-	-	50.000	50.000	Investitionszuschuss für das Projekt "Posthof"	50.000	3,163Mio für aH			
1.28400.757000.4	Wissenschaftliche Bibliotheken - Transfers an private Organisationen ohne Erwerbszweck	02	200	2	94.800	94.800	103.100	94.200	11.500	105.700	Robert Jungk-Stiftung mifri-Förderung GRB 20.09.2023	11.500	11.500			
1.28400.757000.4	Wissenschaftliche Bibliotheken - Transfers an private Organisationen ohne Erwerbszweck	02	200	4	25.000	25.000	26.800	25.400	4.000	29.400	Robert Jungk-Stiftung Festival Science meets fiction	4.000	3,163Mio für aH			
1.28900.728100.7	Sonstige Einrichtungen und Maßnahmen - Entgelte für sonstige Leistungen	02	200	4	70.000	59.530	100.000	110.000	60.000	170.000	diverse Projekte Wissen, Bildung und Innovation. Überraschen: € 30.000 Erstklassler:innen-Buch, € 30.000 WINNI - Wissen & Innovationsinitiative	5.000	3,163Mio für aH			
1.28900.750000.0	Sonstige Einrichtungen und Maßnahmen - Transfers an Bund, Bundesfonds und Bundeskammern	02	200	4	151.500	152.351	158.500	163.000	15.000	178.000	KW Universitätsprojekte	15.000	3,163Mio für aH			
1.28900.768000.0	Sonstige Einrichtungen und Maßnahmen - Sonstige Transfers an private Haushalte	02	200	4	20.000	5.700	21.400	22.300	10.000	32.300	KW verschiedene Einzelpersonen, Preise, Stipendien; Überraschen: Auslandsstipendium für Master/diss € 10.000	10.000	3,163Mio für aH			
1.31200.757000.3	Maßnahmen zur Förderung der bildenden Künste - Transfers an private Organisationen ohne Erwerbszweck	02	200	4	-	-	3.800	-	4.000	4.000	Galerie 5020 - IG Bild.Künstler/Fair Pay	-	-			
1.31200.757000.3	Maßnahmen zur Förderung der bildenden Künste - Transfers an private Organisationen ohne Erwerbszweck	02	200	2	92.900	92.900	102.100	93.200	11.400	104.600	Galerie 5020 - IG Bild.Künstler mifri GRB 25.10.2023	11.400	11.400			
1.31200.757000.3	Maßnahmen zur Förderung der bildenden Künste - Transfers an private Organisationen ohne Erwerbszweck	02	200	2	138.000	138.000	160.400	146.400	18.000	164.400	Salzburger Kunstverein/Beschluss inkl. Bildungsprogramm mifri GRB 13.12.2023	18.000	18.000			
1.31200.757000.3	Maßnahmen zur Förderung der bildenden Künste - Transfers an private Organisationen ohne Erwerbszweck	02	200	2	152.300	152.300	195.400	150.900	49.400	200.300	Galerie Fotohof /Beschluss mifri GRB 25.10.2023	49.400	49.400			
1.31200.757000.3	Maßnahmen zur Förderung der bildenden Künste - Transfers an private Organisationen ohne Erwerbszweck	02	200	4	-	-	-	-	70.000	70.000	Fair Pay 2 - Zahlungen an diverse Vereine und Einrichtungen	70.000	3,163Mio für aH			
1.31200.757000.3	Maßnahmen zur Förderung der bildenden Künste - Transfers an private Organisationen ohne Erwerbszweck	02	200	4	-	-	-	-	5.000	5.000	Projekt Hellbrunn - Künftleraustausch mit Italien	5.000	3,163Mio für aH			
1.31200.757000.3	Maßnahmen zur Förderung der bildenden Künste - Transfers an private Organisationen ohne Erwerbszweck	02	200	4	-	-	23.000	-	23.000	23.000	Galerie 5020 - IG Bild.Künstler - Projekt Rosa Beige	23.000	3,163Mio für aH			
1.31200.757000.3	Maßnahmen zur Förderung der bildenden Künste - Transfers an private Organisationen ohne Erwerbszweck	02	200	4	-	-	-	-	24.000	24.000	Berufsvereinigung der bildenden Künstler Österreichs - Projekt "Zukunft"	-	-			
1.31200.757000.3	Maßnahmen zur Förderung der bildenden Künste - Transfers an private Organisationen ohne Erwerbszweck	02	200	4	-	-	-	-	33.000	33.000	Berufsvereinigung der bildenden Künstler Österreichs - Projekt "Outdoor-Skulptur-Lab 2025"	-	-			
1.31200.757000.3	Maßnahmen zur Förderung der bildenden Künste - Transfers an private Organisationen ohne Erwerbszweck	02	200	4	-	-	-	-	40.000	40.000	Berufsvereinigung der bildenden Künstler Österreichs - Fassadengestaltung	-	-			


A	B	C	D	E	F	G	H	I	J	K	L	M	N			
 <b>MEHRBEDARF MA 2</b>												AKKORDIERT	OFFEN	GESTRICHEN	BGM 17/07	BGM 31/07
VAST	Bezeichnung VAST	Abt	Amt	KZ	VA 2023	RA 2023	VA 2024	Anmeldung 2025 im Rahmen	Mehrbedarf 2025 außer Rahmen	Zwischensumme (wenn gewünscht)	Mehrbedarfsgrund Erläuterung	Ergebnis	Ergebnis2			
1.31200.768000.0	Maßnahmen zur Förderung der bildenden Künste - Sonstige Transferzahlungen an private Haushalte	02	200	4	19.800	47.300	40.600	-	16.500	16.500	KW Stipendiumprogramm	16.500	3,163Mio für aH			
1.31200.777000.9	Maßnahmen zur Förderung der bildenden Künste - Kapitaltransfers an private Organisationen ohne Erwerbszweck	02	200	4	-	-	-	-	40.600	40.600	Galerie 5020, Investitionszuschuss Barrierefreie Toilette	40.600	3,163Mio für aH			
1.31200.777000.9	Maßnahmen zur Förderung der bildenden Künste - Kapitaltransfers an private Organisationen ohne Erwerbszweck	02	200	4	-	-	20.000	-	20.000	20.000	Salzburger Kunstverein/Investition bauliche Massnahmen Klimafit	20.000	3,163Mio für aH			
1.32000.757000.6	Ausbildung in Musik u. darst. Kunst, Musikum Salzburg - Transfers an private Organisationen ohne Erwerbszweck	02	200	2	2.106.000	2.106.000	2.253.500	2.208.900	150.000	2.358.900	Musikum Salzburg inkl. Abfertigungen	150.000	150.000			
1.32200.757000.2	Maßnahmen zur Förderung der Musikpflege - Transfers an private Organisationen ohne Erwerbszweck	02	200	4	-	-	20.790	-	20.000	20.000	Cammerata Salzburg Fair Pay	20.000	20.000			
1.32200.757000.2	Maßnahmen zur Förderung der Musikpflege - Transfers an private Organisationen ohne Erwerbszweck	02	200	4	-	-	7.428	-	7.800	7.800	Sbg. Bachgesellschaft - FairPay	7.800	7.800			
1.32200.757000.2	Maßnahmen zur Förderung der Musikpflege - Transfers an private Organisationen ohne Erwerbszweck	02	200	2	104.248	104.248	150.000	110.600	43.200	153.800	Sbg. Kulturvereinigung Mifri GRB 25.10.2023	43.200	43.200			
1.32200.757000.2	Maßnahmen zur Förderung der Musikpflege - Transfers an private Organisationen ohne Erwerbszweck	02	200	4	16.500	16.500	25.000	10.000	8.000	18.000	FSOA Verein	8.000	3,163Mio für aH			
1.32200.757000.2	Maßnahmen zur Förderung der Musikpflege - Transfers an private Organisationen ohne Erwerbszweck	02	200	4	-	-	-	-	20.000	20.000	Bachchor Chorakademie	10.000	3,163Mio für aH			
1.32200.757000.2	Maßnahmen zur Förderung der Musikpflege - Transfers an private Organisationen ohne Erwerbszweck	02	200	4	9.000	9.000	9.000	9.000	17.000	26.000	Erhöhung der Förderung Verein Maria Anna Mozart	5.000	3,163Mio für aH			
1.32200.757000.2	Maßnahmen zur Förderung der Musikpflege - Transfers an private Organisationen ohne Erwerbszweck	02	200	4	160.000	160.000	200.000	200.000	30.000	230.000	Erhöhung der Förderung für die Camerata Salzburg	30.000	3,163Mio für aH			
1.32200.757000.2	Maßnahmen zur Förderung der Musikpflege - Transfers an private Organisationen ohne Erwerbszweck	02	200	4	-	-	-	-	254.300	254.300	Fair Pay 2 - Zahlungen an diverse Vereine und Einrichtungen	254.300	3,163Mio für aH			
1.32200.757000.2	Maßnahmen zur Förderung der Musikpflege - Transfers an private Organisationen ohne Erwerbszweck	02	200	4	-	-	-	-	5.000	5.000	Maria Anna Mozart Sonderförderung anlässlich des 15-jährigen Bestehens	-	-			
1.32200.757000.2	Maßnahmen zur Förderung der Musikpflege - Transfers an private Organisationen ohne Erwerbszweck	02	200	4	-	-	-	-	6.500	6.500	Salzburger Bachgesellschaft - Kinderbarockfest	-	-			
1.32200.757100.0	Maßnahmen zur Förderung der Musikpflege - Transfers an private Organisationen ohne Erwerbszweck	02	200	2	4.203.900	4.353.900	4.537.900	4.550.000	397.100	4.947.100	Mozarteum Orchester - Erhöhung der Förderung	397.100	397.100			
1.32200.757200.8	Maßnahmen zur Förderung der Musikpflege - Transfers an private Organisationen ohne Erwerbszweck	02	200	4	-	-	143.094	-	148.900	148.900	Rockhouse - FairPay	148.900	148.900			
1.32200.757200.8	Maßnahmen zur Förderung der Musikpflege - Transfers an private Organisationen ohne Erwerbszweck	02	200	2	509.332	509.332	542.587	495.100	61.100	556.200	Rockhouse mifri GRB 20.09.2023	61.100	61.100			


A	B	C	D	E	F	G	H	I	J	K	L			M	N				
STADT SALZBURG												MEHRBEDARF MA 2			AKKORDIERT	OFFEN	GESTRICHEN	BGM 17/07	BGM 31/07
VAST	Bezeichnung VAST	Abt	Amt	KZ	VA 2023	RA 2023	VA 2024	Anmeldung 2025 im Rahmen	Mehrbedarf 2025 außer Rahmen	Zwischensumme (wenn gewünscht)	Mehrbedarfsgrund Erläuterung	Ergebnis	Ergebnis2						
1.32200.757200.8	Maßnahmen zur Förderung der Musikpflege - Transfers an private Organisationen ohne Erwerbszweck	02	200	2	133.821	133.821	147.651	129.400	21.800	151.200	Jazzit (Jazz im Theater) mifri inkl. All about that Jazz GRB 20.09.2023	21.800	21.800						
1.32200.757300.6	Maßnahmen zur Förderung der Musikpflege - Transfers an private Organisationen ohne Erwerbszweck	02	200	4	5.500	5.500	33.800	-	35.100	35.100	Jazzit - FairPay	35.100	35.100						
1.32200.757300.6	Maßnahmen zur Förderung der Musikpflege - Transfers an private Organisationen ohne Erwerbszweck	02	200	4	-	-	5.780	-	6.100	6.100	oenm - FairPay	-	-						
1.32200.757300.6	Maßnahmen zur Förderung der Musikpflege - Transfers an private Organisationen ohne Erwerbszweck	02	200	4	-	-	-	-	50.000	50.000	Neue Förderung: Clubkultur	50.000	3,163Mio für aH						
1.32200.757300.6	Maßnahmen zur Förderung der Musikpflege - Transfers an private Organisationen ohne Erwerbszweck	02	200	4	38.500	38.500	60.000	60.000	17.700	77.700	Take The A-Train, Jazz am Bahnhof	1.500	3,163Mio für aH						
1.32200.757300.6	Maßnahmen zur Förderung der Musikpflege - Transfers an private Organisationen ohne Erwerbszweck	02	200	4	-	-	-	-	10.100	10.100	stART-Festival	-	-						
1.32200.768100.7	Maßnahmen zur Förderung der Musikpflege - Sonstige Transferzahlungen an private Haushalte	02	200	4	-	-	9.400	-	9.500	9.500	KW Stipendiumprogramm	9.500	3,163Mio für aH						
1.32200.768200.5	Maßnahmen zur Förderung der Musikpflege - Sonstige Transfers an private Haushalte	02	200	4	-	-	700	-	700	700	Boleszny-Stipendium, GRB v. 4.7.2001. Laut Rücksprache mit MA 4/02: durch Zinseinnahmen abgedeckt.	700	3,163Mio für aH						
1.32200.777100.6	Maßnahmen zur Förderung der Musikpflege - Kapitaltransfers an private Organisationen ohne Erwerbszweck	02	200	4	-	-	13.000	13.000	25.000	38.000	Jazzit (Jazz im Theater) Investitionsförderung 2024	25.000	3,163Mio für aH						
1.32300.754000.3	Einrichtungen der darstellenden Kunst - Transfers an sonstige Träger des öffentlichen Rechts	02	200	2	7.993.600	8.102.004	9.809.900	8.101.900	1.776.000	9.877.900	Landestheater Betriebsführungsvertrag 26.1.2016	1.776.000	1.776.000						
1.32300.754000.3	Einrichtungen der darstellenden Kunst - Transfers an sonstige Träger des öffentlichen Rechts	02	200	2	703.000	703.000	761.500	745.100	98.600	843.700	Landestheater lt. Vereinbarung mit Mozarteumorchester April 2022	98.600	98.600						
1.32300.754000.3	Einrichtungen der darstellenden Kunst - Transfers an sonstige Träger des öffentlichen Rechts	02	200	2	7.993.600	8.346.400	9.284.900	9.878.000	13.000	9.891.000	Landestheater - Zuschuss Klimaticket - 50% Anteil der Stadt Salzburg	-	-						
1.32400.755000.0	Maßnahmen zur Förderung der darstellenden Kunst - Transfers an Unternehmen	02	200	4	-	-	79.126	-	50.400	50.400	Marionettentheater - FairPay	50.400	50.400						
1.32400.755000.0	Maßnahmen zur Förderung der darstellenden Kunst - Transfers an Unternehmen	02	200	4	-	-	22.147	-	23.100	23.100	SEAD Fair Pay	23.100	23.100						
1.32400.755000.0	Maßnahmen zur Förderung der darstellenden Kunst - Transfers an Unternehmen	02	200	2	193.800	193.800	225.189	205.500	25.500	231.000	Marionettentheater GmbH mifri GR Beschluss 13.12.2023	25.500	25.500						
1.32400.755000.0	Maßnahmen zur Förderung der darstellenden Kunst - Transfers an Unternehmen	02	200	2	213.100	213.100	251.782	220.600	37.500	258.100	SEAD mifri GRB 20.09.2023	37.500	37.500						
1.32400.755000.0	Maßnahmen zur Förderung der darstellenden Kunst - Transfers an Unternehmen	02	200	4	193.800	248.800	304.315	281.300	18.000	299.300	Marionettentheater - Mieterhöhung	-	-						
1.32400.755100.0	Maßnahmen zur Förderung der darstellenden Kunst - Transfers an Unternehmen	02	200	4	-	-	36.835	-	38.400	38.400	Winterfest GmbH - Fair Pay	38.400	38.400						
1.32400.757000.8	Maßnahmen zur Förderung der darstellenden Kunst - Transfers an private Organisationen ohne Erwerbszweck	02	200	4	3.928	3.928	25.405	-	26.500	26.500	Theater Ecce - FairPay	26.500	26.500						
1.32400.757000.8	Maßnahmen zur Förderung der darstellenden Kunst - Transfers an private Organisationen ohne Erwerbszweck	02	200	4	9.796	9.796	77.075	-	80.200	80.200	TOI Haus - FairPay	80.200	80.200						




A	B	C	D	E	F	G	H	I	J	K	L	M	N			
 <b>MEHRBEDARF MA 2</b>												AKKORDIERT	OFFEN	GESTRICHEN	BGM 17/07	BGM 31/07
VAST	Bezeichnung VAST	Abt	Amt	KZ	VA 2023	RA 2023	VA 2024	Anmeldung 2025 im Rahmen	Mehrbedarf 2025 außer Rahmen	Zwischensumme (wenn gewünscht)	Mehrbedarfsgrund Erläuterung	Ergebnis	Ergebnis2			
1.32400.757000.8	Maßnahmen zur Förderung der darstellenden Kunst - Transfers an private Organisationen ohne Erwerbszweck	02	200	4	15.945	15.945	40.300	-	40.300	40.300	Zentrum für Theater und Kultur (Kleines Theater) - FairPay	40.300	40.300			
1.32400.757000.8	Maßnahmen zur Förderung der darstellenden Kunst - Transfers an private Organisationen ohne Erwerbszweck	02	200	4	15.940	15.940	47.400	-	47.400	47.400	Theater(Off)ensive FairPay	47.400	47.400			
1.32400.757000.8	Maßnahmen zur Förderung der darstellenden Kunst - Transfers an private Organisationen ohne Erwerbszweck	02	200	4	54.499	54.499	236.000	-	236.000	236.000	Schauspielhaus FairPay	236.000	236.000			
1.32400.757000.8	Maßnahmen zur Förderung der darstellenden Kunst - Transfers an private Organisationen ohne Erwerbszweck	02	200	2	310.000	310.000	379.802	328.600	59.700	388.300	TOIHaus mifri GRB 25.10.2023	59.700	59.700			
1.32400.757000.8	Maßnahmen zur Förderung der darstellenden Kunst - Transfers an private Organisationen ohne Erwerbszweck	02	200	2	88.000	88.000	96.900	93.300	6.000	99.300	Theater(Off)ensive mifri GRB 20.09.2023	6.000	6.000			
1.32400.757000.8	Maßnahmen zur Förderung der darstellenden Kunst - Transfers an private Organisationen ohne Erwerbszweck	02	200	2	791.900	791.900	920.075	839.500	103.600	943.100	Schauspielhaus Salzburg mifri GRB 13.12.2023	103.600	103.600			
1.32400.757000.8	Maßnahmen zur Förderung der darstellenden Kunst - Transfers an private Organisationen ohne Erwerbszweck	02	200	4	-	-	-	-	49.300	49.300	Fair Pay 2 - Zahlungen an diverse Vereine und Einrichtungen	49.300	3,163Mio für aH			
1.32400.757000.8	Maßnahmen zur Förderung der darstellenden Kunst - Transfers an private Organisationen ohne Erwerbszweck	02	200	4	-	-	-	-	6.000	6.000	TOIHaus - BIMBAM festival	-	-			
1.32400.757000.8	Maßnahmen zur Förderung der darstellenden Kunst - Transfers an private Organisationen ohne Erwerbszweck	02	200	4	-	-	-	-	15.000	15.000	Zentrum für Theater und Kultur (Kleines Theater) - zeitgenössische Theaterschiene	-	-			
1.32400.757100.6	Maßnahmen zur Förderung darstellender Kunst - Transfers an private Organisationen ohne Erwerbszweck	02	200	4	14.000	14.000	15.000	16.000	20.000	36.000	Potpourri Salzburg - Verein für Tanz und Nachwuchsförderung - Erhöhung der Förderung	20.000	3,163Mio für aH			
1.32400.757100.6	Maßnahmen zur Förderung darstellender Kunst - Transfers an private Organisationen ohne Erwerbszweck	02	200	4	-	-	-	-	30.000	30.000	Förderung CPA - Choreographic Platform Austria	10.000	3,163Mio für aH			
1.32400.757100.6	Maßnahmen zur Förderung darstellender Kunst - Transfers an private Organisationen ohne Erwerbszweck	02	200	4	-	-	-	-	50.000	50.000	Förderung SIBA - Salzburger International Ballett Academy	20.000	3,163Mio für aH			
1.32400.757100.6	Maßnahmen zur Förderung darstellender Kunst - Transfers an private Organisationen ohne Erwerbszweck	02	200	4	-	-	-	-	70.000	70.000	Fair Pay 2 - Förderung diverser Vereine	70.000	3,163Mio für aH			
1.32400.768000.5	Maßnahmen zur Förderung der darstellenden Kunst - Sonstige Transfers an private Haushalte	02	200	4	-	-	-	-	8.000	8.000	Fair Pay 2 - Zahlungen an Einzelpersonen	8.000	3,163Mio für aH			
1.32400.768000.5	Maßnahmen zur Förderung der darstellenden Kunst - Sonstige Transferzahlungen an private Haushalte	02	200	4	11.000	60.500	25.400	-	7.000	7.000	KW Stipendienprogramm	7.000	3,163Mio für aH			
1.32400.768100.3	Maßnahmen zur Förderung der darstellenden Kunst - Sonstige Transferzahlungen an private Haushalte	02	200	4	20.000	24.000	40.400	-	9.700	9.700	KW Stipendienprogramm	9.700	3,163Mio für aH			
1.32500.781100.0	Festspiele - Transfers an Beteiligungen der Gemeinde/des Gemeindeverbandes	02	200	2	333.400	297.750	433.400	310.300	123.100	433.400	Osterfestspiele	123.100	123.100			
1.33000.755000.7	Literaturförderung - Transfers an Unternehmen	02	200	4	-	-	-	-	4.000	4.000	Fair Pay 2 - Zahlungen an Unternehmen	4.000	3,163Mio für aH			
1.33000.757000.5	Literaturförderung - Transfers an private Organisationen ohne Erwerbszweck	02	200	4	-	-	2.432	-	2.600	2.600	Prolit Fair Pay	2.600	2.600			


A	B	C	D	E	F	G	H	I	J	K	L			M	N	
STADT SALZBURG												AKKORDIERT	OFFEN	GESTRICHEN	BGM 17/07	BGM 31/07
MEHRBEDARF MA 2																
VAST	Bezeichnung VAST	Abt	Amt	KZ	VA 2023	RA 2023	VA 2024	Anmeldung 2025 im Rahmen	Mehrbedarf 2025 außer Rahmen	Zwischensumme (wenn gewünscht)	Mehrbedarfsgrund Erläuterung	Ergebnis	Ergebnis2			
135	1.33000.757000.5	Literaturförderung - Transfers an private Organisationen ohne Erwerbszweck	02	200	4	-	-	9.803	-	10.200	10.200	LESELAMPE Fair Pay	10.200	10.200		
136	1.33000.757000.5	Literaturförderung - Transfers an private Organisationen ohne Erwerbszweck	02	200	4	-	-	-	-	12.400	12.400	Fair Pay 2 - Zahlungen an diverse Vereine und Einrichtungen	12.400	3,163Mio für aH		
137	1.33000.757000.5	Literaturförderung - Transfers an private Organisationen ohne Erwerbszweck	02	200	4	-	-	-	-	40.000	40.000	Veranstaltung "Criminale 2026"	-	-		
138	1.33000.757100.3	Literaturförderung - Transfers an private Organisationen ohne Erwerbszweck	02	200	2	382.100	382.100	463.978	405.100	70.500	475.600	Literaturhaus Salzburg mifri GRB 13.12.2023	70.500	70.500		
139	1.33000.768000.2	Literaturförderung - Sonstige Transfers an private Haushalte	02	200	4	-	-	-	-	2.000	2.000	Fair Pay 2 - Zahlungen an Einzelpersonen	2.000	3,163Mio für aH		
140	1.33000.768000.2	Literaturförderung - Sonstige Transferzahlungen an private Haushalte	02	200	4	7.700	7.100	25.000	-	17.500	17.500	KW Stipendienprogramm	17.500	3,163Mio für aH		
141	1.33000.777000.1	Literaturförderung - Kapitaltransfers an private Organisationen ohne Erwerbszweck	02	200	4	-	-	-	-	5.000	5.000	Verein mosaik - neue Website	-	-		
142	1.34000.781000.4	Museen - Transfers an Beteilig. Gde./Gde. Verb. - Salzburg Museum GmbH	02	200	2	4.147.200	4.098.952	4.455.700	4.344.900	200.000	4.544.900	Salzburg Museum - Zuschuss GmbH Finanzierungsvereinbarung 10.1.2011	200.000	200.000		
143	1.34020.757000.2	Haus der Natur - Transfers an private Organisationen ohne Erwerbszweck	02	200	2	1.309.800	1.284.535	1.323.100	1.361.600	138.000	1.499.600	Haus der Natur	138.000	138.000		
144	1.34030.757000.1	Verschiedene Museen - Transfers an private Organisationen ohne Erwerbszweck	02	200	4	-	-	6.800	-	7.000	7.000	Museum der verlorenen Generation	7.000	3,163Mio für aH		
145	1.34030.757000.1	Verschiedene Museen - Transfers an private Organisationen ohne Erwerbszweck	02	200	4	21.900	21.900	23.000	-	24.000	24.000	Förderung Verein "Pro Obus"	-	-		
146	1.35100.728070.0	Maßnahmen zur Förderung der bildenden Künste - Entgelte für sonstige Leistungen	02	200	4	-	-	-	-	22.200	22.200	Künstler-Honorare	22.200	3,163Mio für aH		
147	1.35100.728800.0	Maßnahmen zu Kunstpflege - Entgelte für sonstige Leistungen - Medientransparenzgesetz	02	200	1	-	-	-	-	8.000	8.000	Zahlungen nach dem Medientransparenzgesetz	-	-		
148	1.36900.757000.3	Sonstige Einrichtungen und Maßnahmen - Transfers an private Organisationen ohne Erwerbszweck	02	200	2	14.900	14.900	17.300	15.800	1.900	17.700	Gauverband der Heimatvereinigungen, Heckentheater, mifri GRB 13.12.2023	1.900	1.900		
149	1.36900.757000.3	Sonstige Einrichtungen und Maßnahmen - Transfers an private Organisationen ohne Erwerbszweck	02	200	2	16.700	16.700	19.300	17.800	2.000	19.800	Gauverband der Heimatvereinigungen, Jahressubvention, mifri GRB 13.12.2023	2.000	2.000		
150	1.36900.757000.3	Sonstige Einrichtungen und Maßnahmen - Transfers an private Organisationen ohne Erwerbszweck	02	200	2	18.700	18.700	21.700	19.900	2.300	22.200	Gauverband der Heimatvereinigungen, Miete und BK, mifri GRB 13.12.2023	2.300	2.300		
151	1.36900.757000.3	Sonstige Einrichtungen und Maßnahmen - Transfers an private Organisationen ohne Erwerbszweck	02	200	2	53.600	53.600	62.200	56.900	6.900	63.800	Bezirksverband der Blasmusikkapellen der Stadt Salzburg Leuchbrunnenkonzerte, mifri GRB 13.12.2023	6.900	6.900		
152	1.36900.757000.3	Sonstige Einrichtungen und Maßnahmen - Transfers an private Organisationen ohne Erwerbszweck	02	200	2	70.500	70.500	81.900	74.800	9.100	83.900	Bezirksverband der Blasmusikkapellen der Stadt Salzburg Jahresförderung, mifri GRB 13.12.2023	9.100	9.100		
153	1.36900.757000.3	Sonstige Einrichtungen und Maßnahmen - Transfers an private Organisationen ohne Erwerbszweck	02	200	4	-	-	13.000	-	13.000	13.000	Sbg. Blasmusikverband Bezirksjugendblasorchester	-	-		
154	1.37100.755100.9	Förderung von Presse und Film - Transfers an Unternehmen	02	200	4	-	-	5.476	-	5.700	5.700	FS1 Fair Pay-Zuschuss	5.700	5.700		
155	1.37100.755100.9	Förderung von Presse und Film - Transfers an Unternehmen	02	200	2	48.900	48.900	56.771	51.900	6.300	58.200	FS1 mifri GRB 13.12.2023	6.300	6.300		
156	1.37100.757000.9	Förderung von Presse und Film - Transfers an private Organisationen ohne Erwerbszweck	02	200	4	-	-	56.773	-	59.100	59.100	DAS KINO - Fair Pay-Zuschuss	59.100	59.100		


A	B	C	D	E	F	G	H	I	J	K	L	M	N			
 <b>MEHRBEDARF MA 2</b>												AKKORDIERT	OFFEN	GESTRICHEN	BGM 17/07	BGM 31/07
VAST	Bezeichnung VAST	Abt	Amt	KZ	VA 2023	RA 2023	VA 2024	Anmeldung 2025 im Rahmen	Mehrbedarf 2025 außer Rahmen	Zwischensumme (wenn gewünscht)	Mehrbedarfsgrund Erläuterung	Ergebnis	Ergebnis2			
157	1.37100.757000.9	Förderung von Presse und Film - Transfers an private Organisationen ohne Erwerbszweck	02	200	4	16.500	16.500	18.000	18.000	3.000	21.000	offscreen - Mehrbedarf durch neuen Ort für Insant36 Screening in der Szene	1.800	3,163Mio für aH		
158	1.37100.757000.9	Förderung von Presse und Film - Transfers an private Organisationen ohne Erwerbszweck	02	200	4	24.000	24.000	27.000	28.500	3.000	31.500	Studio West Erhöhung Personalkosten, Sachkosten und Miete/BK	3.000	3,163Mio für aH		
159	1.37100.757000.9	Förderung von Presse und Film - Transfers an private Organisationen ohne Erwerbszweck	02	200	4	114.400	114.400	122.400	129.900	30.000	159.900	DAS KINO: Erhöhung wegen steigender Energiekosten, Anhebung der Pacht und Kosten für "Seniorenkino"	30.000	3,163Mio für aH		
160	1.37100.757000.9	Förderung von Presse und Film - Transfers an private Organisationen ohne Erwerbszweck	02	200	4	-	-	-	-	30.000	30.000	Anmeldung Zahlungen Fair Pay 2 (Honorare)	30.000	3,163Mio für aH		
161	1.37100.757100.7	Förderung von Presse und Film - Transfers an private Organisationen ohne Erwerbszweck	02	200	4	-	-	14.202	-	14.800	14.800	Radiofabrik - Fair Pay-Zuschuss	14.800	14.800		
162	1.37100.757100.7	Förderung von Presse und Film - Transfers an private Organisationen ohne Erwerbszweck	02	200	4	-	-	-	-	55.000	55.000	gold extra - Projekt "WE ARE FESTIVAL" - Anteil der Stadt Salzburg	55.000	3,163Mio für aH		
163	1.37100.757100.7	Förderung von Presse und Film - Transfers an private Organisationen ohne Erwerbszweck	02	200	4	-	-	5.800	6.100	30.000	36.100	IKW div. Medienkunstprojekte und Digitale Medien, zusätzlich € 30.000 Medienkunst/Digitalkunst	-	-		
164	1.37100.757100.7	Förderung von Presse und Film - Transfers an privaten Organisationen ohne Erwerbszweck	02	200	2	85.416	85.416	101.196	90.100	11.100	101.200	Radiofabrik mifri GRB 13.12.2023	11.100	11.100		
165	1.38000.755000.2	Kulturzentrum Nonntal - Transfers an Unternehmen	02	200	4	-	-	2.296	-	2.400	2.400	ARGEkultur fair pay	2.400	2.400		
166	1.38000.755000.2	Kulturzentrum Nonntal - Transfers an Unternehmen	02	200	2	530.500	530.500	616.070	551.200	80.300	631.500	ARGEkultur GMBH mifri GRB 25.10.2023	80.300	80.300		
167	1.38000.755000.2	Kulturzentrum Nonntal - Transfers an Unternehmen	02	200	2	35.600	35.600	12.326	11.400	1.300	12.700	ARGEkultur GMBH mifri Instandhaltung GRB 25.10.2023	1.300	1.300		
168	1.38000.755000.2	Kulturzentrum Nonntal - Transfers an Unternehmen	02	200	4	-	-	-	-	4.500	4.500	ARGEkultur Jubiläum	-	-		
169	1.38100.728000.4	Maßnahmen der Kulturpflege - Transfers am private Organisationen ohne Erwerbszweck	02	200	4	-	-	20.000	-	52.000	52.000	Sharing Network	50.000	3,163Mio für aH		
170	1.38100.757000.8	Maßnahmen der Kulturpflege - Transfers am private Organisationen ohne Erwerbszweck	02	200	4	-	-	9.913	-	10.400	10.400	Verein KULT - Dachverband Sbg. Kulturstätten -FairPay	10.400	10.400		
171	1.38100.757000.8	Maßnahmen der Kulturpflege - Transfers am private Organisationen ohne Erwerbszweck	02	200	4	-	-	2.556	-	2.700	2.700	Initiative Architektur - FairPay	2.700	2.700		
172	1.38100.757000.8	Maßnahmen der Kulturpflege - Transfers am private Organisationen ohne Erwerbszweck	02	200	4	-	-	42.653	-	44.400	44.400	SZENE - FairPay	44.400	44.400		
173	1.38100.757000.8	Maßnahmen der Kulturpflege - Transfers am private Organisationen ohne Erwerbszweck	02	200	4	8.119	8.119	23.180	-	24.200	24.200	MARK - FairPay	24.200	24.200		
174	1.38100.757000.8	Maßnahmen der Kulturpflege - Transfers am private Organisationen ohne Erwerbszweck	02	200	2	58.150	58.150	59.260	54.100	6.700	60.800	gold extra - Jahresförderung mifri GRB 20.09.2023	6.700	6.700		
175	1.38100.757000.8	Maßnahmen der Kulturpflege - Transfers am private Organisationen ohne Erwerbszweck	02	200	4	7.150	7.150	20.414	-	21.300	21.300	gold extra - Fair Pay-Zuschuss	21.300	21.300		
176	1.38100.757000.8	Maßnahmen der Kulturpflege - Transfers am private Organisationen ohne Erwerbszweck	02	200	2	44.700	44.700	51.912	47.400	5.900	53.300	ABZ Itzling mifri GRB 20.09.2023	5.900	5.900		


A	B	C	D	E	F	G	H	I	J	K	L	M	N		
 <b>MEHRBEDARF MA 2</b>											AKKORDIERT	OFFEN	GESTRICHEN	BGM 17/07	BGM 31/07
VAST	Bezeichnung VAST	Abt	Amt	KZ	VA 2023	RA 2023	VA 2024	Anmeldung 2025 im Rahmen	Mehrbedarf 2025 außer Rahmen	Zwischensumme (wenn gewünscht)	Mehrbedarfsgrund Erläuterung	Ergebnis	Ergebnis2		
177	1.38100.757000.8	Maßnahmen der Kulturpflege - Transfers am private Organisationen ohne Erwerbszweck	02	200	2	376.800	376.800	437.815	399.500	49.300	448.800	SZENE mifri GRB 20.09.2023	49.300	49.300	
178	1.38100.757000.8	Maßnahmen der Kulturpflege - Transfers am private Organisationen ohne Erwerbszweck	02	200	4	-	-	-	-	11.000	11.000	gold extra - Mietkostenzuschuss	11.000	3,163Mio für aH	
179	1.38100.757000.8	Maßnahmen der Kulturpflege - Transfers am private Organisationen ohne Erwerbszweck	02	200	4	22.000	22.000	23.600	24.600	15.400	40.000	Verein Super Leerstandsprojekte stark ausgeweitet (SALK-Projekte und weitere)	15.400	3,163Mio für aH	
180	1.38100.757000.8	Maßnahmen der Kulturpflege - Transfers am private Organisationen ohne Erwerbszweck	02	200	4	58.000	58.000	58.000	60.800	31.200	92.000	Circustrainingszentrum, 2-jährige Förderung	31.200	3,163Mio für aH	
181	1.38100.757000.8	Maßnahmen der Kulturpflege - Transfers am private Organisationen ohne Erwerbszweck	02	200	4	-	-	15.000	-	10.000	10.000	Kulturelle Veranstaltungen der Kultusgemeinde	10.000	3,163Mio für aH	
182	1.38100.777000.4	Maßnahmen der Kulturpflege - Kapitaltransfers am private Organisationen ohne Erwerbszweck	02	200	4	-	-	-	-	72.000	72.000	Circustrainingszentrum: Einrichtung Requisitendepot	-	-	
183	1.38100.777000.4	Maßnahmen der Kulturpflege - Kapitaltransfers am private Organisationen ohne Erwerbszweck	02	200	4	-	-	-	-	20.000	20.000	Szene - Umstellung auf LED	-	-	
184	1.39000.774000.8	Kirchliche Angelegenheiten - Kapitaltransferzahlung an sonstige Träger öffentlichen Rechts	02	200	2	-	-	162.500	-	162.500	162.500	Investitionszuschuss Kapuzienerkloster (2024 bis 2027 jeweils 162.500 - gesamt € 650.000)	162.500	162.500	
185	1.39000.774000.8	Kirchliche Angelegenheiten - Kapitaltransferzahlung an sonstige Träger öffentlichen Rechts	02	200	2	-	-	250.000	-	250.000	250.000	Synagoge Sanierung (2024 bis 2026 jeweils € 250.000 - gesamt € 750.000)	250.000	250.000	
186	1.39000.774000.8	Kirchliche Angelegenheiten - Kapitaltransferzahlung an sonstige Träger öffentlichen Rechts	02	200	2	-	-	50.000	-	50.000	50.000	Investitionszuschuss Matthäuskirche	50.000	-	
187	1.39000.774000.8	Kirchliche Angelegenheiten - Kapitaltransferzahlung an sonstige Träger öffentlichen Rechts	02	200	2	100.000	100.000	200.000	100.000	100.000	200.000	Franziskanerkloster (2023 € 100.000, 2024: € 200.000, 2025: € 200.000, 2026: € 100.000, 2027: € 140.000; gesamt € 740.000)	100.000	100.000	
188	1.39000.774000.8	Kirchliche Angelegenheiten - Kapitaltransferzahlung an sonstige Träger öffentlichen Rechts	02	200	2	-	-	150.000	-	150.000	150.000	Investitionszuschuss Dom (2024 bis 2026 jeweils € 150.000 - gesamt € 450.000)	-	-	
189	1.39000.774000.8	Kirchliche Angelegenheiten - Kapitaltransferzlg. an sonstige Träger öffentlichen Rechts	02	200	4	-	100.000	100.000	862.500	70.000	932.500	Verschiedene Investitionsförderungen Kirchen	70.000	-	
190	1.39000.775000.0	Kirchliche Angelegenheiten - Kapitaltransferzlg. an Unternehmen	02	200	4	-	-	-	-	225.000	225.000	Investitionszuschuss St. Johannes Spitalskirche	-	-	
191	1.39000.777000.5	Kirchliche Angelegenheiten - Kapitaltransfers an private Organisationen ohne Erwerbszweck	02	200	2	-	-	50.000	-	50.000	50.000	Orgel Pfarre Gnigl (2. Rate gesamt € 200.000)	50.000	50.000	
192	1.43900.728200.6	Sonstige Einrichtungen und Maßnahmen - Entgelte für sonstige Leistungen	02	202	1	4.604.000	5.235.359	5.326.000	5.550.000	70.000	5.620.000	Ganztägige Schulen (Personalkosten für die Freizeitbetreuung) gem. SchOG, Frühbetreuung, Ferienbetreuung	70.000	70.000	
193	1.43900.757300.8	Sonstige Einrichtungen und Maßnahmen - Transfers an private Organisationen ohne Erwerbszweck	02	202	1	900.400	693.373	900.400	740.400	160.000	900.400	Förderung von privaten Trägern, die Tagesbetreuung durch Tageseltern anbieten, gem. Salzburger Kinderbildungs- und -betreuungsgesetz	160.000	160.000	
194	1.53000.757200.6	Rettungsdienste - Transfers an private Organisationen ohne Erwerbszweck	02	200	4	-	5.000	-	-	5.000	5.000	IRO - internationale Rettungshunde Organisation	5.000	3,163Mio für aH	


A	B	C	D	E	F	G	H	I	J	K	L	M			
	STADT : SALZBURG	MEHRBEDARF MA 3										AKKORDIERT	OFFEN	GESTRICHEN	BGM 09/07
1															
2															
3	VAST	Bezeichnung VAST	Abt	Amt	KZ	VA 2023	RA 2023	VA 2024	Anmeldung 2025 im Rahmen	Mehrbedarf 2025 außer Rahmen	Zwischensumme (wenn gewünscht)	Mehrbedarfsgrund Erläuterung	Ergebnis		
4	1.40020.768000.1	Wohnservice - Sonstige Transfers an p	03	0300	4	-	259.550	250.000	300.000	300.000	600.000	Ausweitung Energie 50er auf Energie 100er	200.000		
5	1.42900.728000.1	Freie Wohlfahrt; Sonstige Einrichtungen	03	0300	4	515.700	270.717	601.300	650.000	300.000	950.000	Ausweitung Live in Salzburg €150.000; Welcome Center € 50.000; Gleichbehandlungsstudie € 50.000; Base Camp € 50.000	50.000		
6	1.42900.768000.2	Freie Wohlfahrt; Sonstige Einrichtungen	03	0300	4	1.561.400	461.459	1.695.000	795.000	900.000	1.695.000	Aktivkarte Plus (RA 2023+6%) Berechnung 315*2500 Karten=787500 Dif. =rund 600K Mehrbedarf	900.000		
7	1.41300.754000.2	Maßnahmen der Behindertenhilfe - Tra	03	0300	4	-	-	-	10.600	17.500	28.100	Subventionsüberhang			
8	1.41300.757000.9	Maßnahmen der Behindertenhilfe - Tra	03	0300	4	109.700	108.700	97.200	52.400	85.800	138.200	Subventionsüberhang			
9	1.41300.768000.6	Maßnahmen der Behindertenhilfe - So	03	0300	4	437.300	169.724	437.300	180.000	170.000	350.000	Subventionsüberhang Taxikarte	70.000		
10	1.41300.777000.5	Maßnahmen der Behindertenhilfe - Ka	03	0300	4	-	-	-	3.800	6.200	10.000	Subventionsüberhang			
11	1.42200.757000.0	Tagesheimstätten - Transfers an privat	03	0300	4	1.978.300	1.978.300	2.024.300	840.200	1.377.900	2.218.100	Subventionsüberhang			
12	1.42900.754000.8	Freie Wohlfahrt; Sonstige Einrichtungen	03	0300	4	-	-	-	66.900	109.600	176.500	Subventionsüberhang	4.400.000		
13	1.42900.755000.7	Freie Wohlfahrt; Sonstige Einrichtungen	03	0300	4	427.700	418.942	518.300	171.800	281.800	453.600	Subventionsüberhang			
14	1.42900.757000.5	Freie Wohlfahrt; Sonstige Einrichtungen	03	0300	4	2.853.100	2.297.520	2.879.900	1.515.500	2.485.200	4.000.700	Subventionsüberhang			
15	1.43900.754000.7	Sonstige Einrichtungen und Maßnahmen	03	0300	4	-	-	-	22.700	37.300	60.000	Subventionsüberhang			
16	1.43900.755000.6	Sonstige Einrichtungen und Maßnahmen	03	0300	4	169.300	203.763	259.000	132.100	216.500	348.600	Subventionsüberhang			
17	1.43900.757000.4	Sonstige Einrichtungen und Maßnahmen	03	0300	4	1.674.600	1.624.769	1.902.600	805.600	1.321.300	2.126.900	Subventionsüberhang			
18	1.43900.777000.0	Sonstige Einrichtungen und Maßnahmen	03	0300	4	30.200	30.200	32.400	12.900	21.200	34.100	Subventionsüberhang			
19	1.51000.757000.2	Medizinische Bereichsversorgung - Tra	03	0300	4	73.900	73.841	79.200	33.000	54.100	87.100	Subventionsüberhang			
20	1.53000.757300.4	Rettungsdienste - Transfers an private	03	0300	4	11.600	11.550	12.500	11.600	19.100	30.700	Subventionsüberhang			
21	1.51100.751000.6	Mutter- und Elternberatungsstelle * Tra	03	0300	2	562.600	568.651	639.200	645.500	300.000	945.500	Neukonzeptionierung Elternberatung 2.0			
22	1.40020.246000.3	Wohnservice * Darlehen an private Ha	03	0303	4	25.000	15.740	30.000	30.000	270.000	300.000	Ausweitung Kautionsfonds	40.000		





A	B	C	D	E	F	G	H	I	J	K	L	M	N			
 <b>MEHRBEDARF MA 4</b>												AKKORDIERT	OFFEN	GESTRICHEN	BGM 08/07	BGM 31/7
3	VAST	Bezeichnung VAST	Abt	Amt	KZ	VA 2023	RA 2023	VA 2024	Anmeldung 2025 im Rahmen	Mehrbedarf 2025 außer Rahmen	Zwischensumme (wenn gewünscht)	Mehrbedarfsgrund Erläuterung	Ergebnis	Ergebnis2		
4	1.07000.729100.0	Verfüungsmittel - Sonstige Aufwendungen	04	0400	4	6.700	3.730	6.700		6.700	6.700	Verfüungsmittel - BM	6.700	6.700		
5	1.07000.729200.8	Verfüungsmittel - Sonstige Aufwendungen	04	0400	4	8.000	5.985	8.000		8.000	8.000	Verfüungsmittel - ST	8.000	8.000		
6	1.07000.729300.6	Verfüungsmittel - Sonstige Aufwendungen	04	0400	4	7.300	6.570	7.300		7.300	7.300	Verfüungsmittel - ST	7.300	7.300		
7	1.07000.729500.1	Verfüungsmittel - Sonstige Aufwendungen	04	0400	4	7.300	5.103	7.300		7.300	7.300	Verfüungsmittel - AV	9.000	9.000		
8	1.07000.729700.7	Verfüungsmittel - Sonstige Aufwendungen	04	0400	4	6.700	4.626	6.700		6.700	6.700	Verfüungsmittel - AL	15.500	15.500		
9	1.16200.691000.1	Berufsfeuerwehren - Schadensvergütungen	04	400_BuZ	3	4.000	-	4.000		4.000	4.000	Reserve für erwartete Schadensvergütung	4.000	4.000		
10	1.90000.640400.8	Finanzen - Rechts- und Beratungsaufwand	04	400_BuZ	3	190.000	180.987	250.000		250.000	250.000	Die Erhöhung des budgetiertes Betrages erfolgt auf Grund eines zu erwartenden größeren Gerichtsverfahrens; der ausgewiesene Vorsorgebetrag betrifft das Zivilrecht.	210.000	210.000		
11	1.90000.640500.5	Finanzen - Rechts- und Beratungsaufwand	04	400_BuZ	3	10.000	-	10.000		10.000	10.000	Für das Budgetjahr 2024 wird keine Veränderung gegenüber dem Budgetansatz für 2024 erwartet; der ausgewiesene Vorsorgebetrag betrifft die Beteiligungsverwaltung.	10.000	10.000		
13	1.78200.781000.7	Wirtschaftspolitische Maßnahmen - Transfers an Beteiligungen der Gemeinde/des Gemeindever	04	400_BuZ	2	262.500	262.500	275.000	278.800	10.000	288.800	Auf Basis der Mehrjahresplanung der Innovation Salzburg GmbH, die in der 44. Generalversammlung am 12.12.2023 von den Gesellschaftern zur Kenntnis genommen wurde, wurde dieser anteilige Planbetrag für den Gesellschafter "Stadtgemeinde Salzburg" ins Jahr 2025 eingestellt.	10.000	10.000		
14	1.87500.728070.8	Straßenverkehrsbetriebe - Entgelte für sonstige Leistungen	04	400_BuZ	2	16.500	13.200	16.500	14.000	2.500	16.500	Diese Position betrifft die erwarteten Honorarzahlungen an die beiden von der Stadt Salzburg in die Salzburger Regionalstadtbahn Projektgesellschaft mbH entsandten Fachbeiräte.	2.500	2.500		
15	1.87801.728000.7	KKTb - Entgelte für sonstige Leistungen	04	400_BuZ	2	16.000	16.623	18.000	17.700	900	18.600	lt. E-Mail von Herrn Mag. Maurer von der TSG werden für das Gestionsentgelt 18.600,- € budgetiert; dieser Betrag ist gleich hoch wie das budgetierte Pachtentgelt.	900	900		
16	1.52200.729000.2	Reinhaltung der Luft - Sonstige Aufwendungen	04	400_F	4	400.000	-	400.000		300.000	300.000	Klimafonds	300.000	300.000		
17	1.90000.400000.6	Finanzen - Geringwertige Wirtschaftsgüter (GWG)	04	400_F	4	10.000	2.913	10.000		10.000	10.000	Arbeitsplatz neu aufgr. Pensionierung, Kleinmöbel, Rechenmaschinen, Stempel etc.	10.000	10.000		
18	1.90000.409000.7	Finanzen - Ersatzteile	04	400_F	4	100	-	100		100	100	Vorsorge für Ersatzteile	100	100		
19	1.90000.618000.4	Finanzen - Instandhaltung von sonstigen Anlagen	04	400_F	4	800	-	800		300	300	Erhöh. Material- u. Energiekosten, Vorsorge für allfällige Reparaturen	300	300		
20	1.90000.728000.1	Finanzen - Entgelte für sonstige Leistungen	04	400_F	4	5.600	4.295	7.800		7.800	7.800	Erhöhung Materialkosten/Energiekosten..., Grundbuchabfragen, Ekekutionsanträge, Kundmachungen, Buchbindarbeiten, Haushaltstransparenz	7.800	7.800		
21	1.90000.456000.9	Finanzen - Schreib-, Zeichen- und sonstige Büromittel	04	400_F	3	12.100	6.429	10.000		10.000	10.000	Erhöh. Material- u. Energiekosten, Toner und Div. Büromaterial	10.000	10.000		
22	1.90000.457000.8	Finanzen - Druckwerke	04	400_F	3	14.200	9.054	10.000		11.000	11.000	Erhöh. Material- u. Energiekosten, Quittungsblöcke, Literatur	11.000	11.000		
23	1.90000.459000.6	Finanzen - Sonstige Verbrauchsgüter	04	400_F	3	1.600	499	1.300		400	400	Erhöh. Material- u. Energiekosten, Reinigungsmaterial	400	400		
24	1.90000.621000.9	Finanzen - Sonstige Transporte	04	400_F	3	200	-	200		200	200	Refundierung SSV Jahreskarte über den Handverlag, Vorsorge	200	200		
25	1.90000.640700.1	Finanzen - Rechts- und Beratungsaufwand	04	400_F	3	100.000	42.662	100.000		100.000	100.000	Beratungsaufwand ERP neu	100.000	100.000		
26	1.90000.725000.4	Finanzen - Bibliothekserfordernisse	04	400_F	3	300	-	300		200	200	Literatur	200	200		
28	1.90000.726000.3	Finanzen - Mitgliedsbeiträge an Institutionen	04	400_F	2	700	650	700	700	200	900	Mitgliedsbeitrag WIFO	200	200		
33	1.61270.619000.7	Fußgängerzone - Instandhaltung von Sonderanlagen	04	400_G	4	10.000	-	10.000		10.000	10.000	MD/04 Sanierung Fußgängertunnel Neutor - Vitrinen, Informationen über das Weltkulturerbe	10.000	10.000		
34	1.64070.459000.1	Reisebuslogistik - Sonstige Verbrauchsgüter	04	400_G	4	1.500	-	1.500		1.500	1.500	Bustourismus - Sonstige Verbrauchsgüter	1.500	1.500		
35	1.80100.458000.7	Liegenschaftsverwaltung - Mittel zur ärztlichen Betreuung und Gesundheitsvorsorge	04	400_G	4	200	28	200		200	200	Medikamente des Bürobedarfs (Leukoplast, Mullbinden, Aspirin, Klosterfrau-Melissengeist etc.)	200	200		
36	1.80100.728000.1	Liegenschaftsverwaltung - Entgelte für sonstige Leistungen	04	400_G	4	100	-	100		100	100	Inserate, Plankopien	100	100		
37	1.84000.457000.6	Grundbesitz - Druckwerke	04	400_G	4	4.000	3.084	3.900		4.000	4.000	Rechtsliteratur, Gesetzblätter sowie Plankopien	4.000	4.000		
38	1.64070.400000.1	Reisebuslogistik - Geringwertige Wirtschaftsgüter (GWG)	04	400_G	3	1.400	-	1.400		1.400	1.400	Bustourismus: Anschaffung von Feuerlöschern und Erste Hilfe Kästen für Busparkplätze bzw. Bustrminals	1.400	1.400		
39	1.64070.457000.3	Reisebuslogistik - Druckwerke	04	400_G	3	2.500	-	2.500		2.500	2.500	Bustourismus: Parkkarten, Pläne, Infomaterial	2.500	2.500		
40	1.64070.458000.2	Reisebuslogistik - Mittel zur ärztlichen Betreuung und Gesundheitsvorsorge	04	400_G	3	300	-	300		300	300	Bustourismus: Nachfüllung für Erste Hilfe Kästen	300	300		
41	1.64070.600000.9	Reisebuslogistik - Energiebezüge	04	400_G	3	1.000	179	1.000		1.000	1.000	Bustourismus: Stromkosten Parkplatz Süd und Nord	1.000	1.000		
42	1.64070.613000.4	Reisebuslogistik - Instandhaltungen von sonstigen Grundstückseinrichtungen	04	400_G	3	8.300	6.428	8.300		7.000	7.000	Bustourismus: Reparaturen aller Art - Reduzierung - Erhöhung 1.64070.618000	7.000	7.000		
44	1.64070.618000.9	Reisebuslogistik - Instandhaltung von sonstigen Anlagen	04	400_G	3	7.500	515	5.000		1.000	1.000	Bustourismus: Überprüfung Feuerlöcher, etc., Reduzierung - Erhöhung 1.64070.618000	1.000	1.000		


A	B	C	D	E	F	G	H	I	J	K	L	M	N			
 <b>MEHRBEDARF MA 4</b>												<span style="background-color: #90EE90; padding: 2px;">AKKORDIERT</span>	<span style="background-color: #FFD700; padding: 2px;">OFFEN</span>	<span style="background-color: #FF4500; padding: 2px;">GESTRICHEN</span>	<span style="background-color: #90EE90; padding: 2px;">BGM 08/07</span>	<span style="background-color: #90EE90; padding: 2px;">BGM 31/7</span>
3	VAST	Bezeichnung VAST	Abt	Amt	KZ	VA 2023	RA 2023	VA 2024	Anmeldung 2025 im Rahmen	Mehrbedarf 2025 außer Rahmen	Zwischensumme (wenn gewünscht)	Mehrbedarfsgrund Erläuterung	Ergebnis	Ergebnis2		
45	1.64070.710000.6	Reisebuslogistik - Öffentliche Abgaben, ohne Gebühren gemäß FAG	04	400_G	3	2.500	-	2.500		2.500	2.500	Bustourismus - Fremdenverkehrsabgabe - 0,30 %o v. den Umsätzen des zweitvorangegangenen Jahres	2.500	2.500		
46	1.64070.728700.1	Reisebuslogistik - Entgelte für sonstige Leistungen - Wasser	04	400_G	3	2.600	1	2.600		2.600	2.600	Bustourismus - Wasser	2.600	2.600		
47	1.80100.400000.6	Liegenschaftsverwaltung - Geringwertige Wirtschaftsgüter (GWG)	04	400_G	3	300	44	300		300	300	Diverser Bürobedarf bis 400,- (z.B. Stempel, Kopfhörer, Diktierkassetten, Kleinmöbel, Geschirr, etc.)	300	300		
48	1.80100.456000.9	Liegenschaftsverwaltung - Schreib-, Zeichen- und sonstige Büromittel	04	400_G	3	1.500	918	1.500		1.500	1.500	Schreib-, Zeichen- und sonstige Büromittel sowie Bedarf an Tonerpatronen für Faxgeräte und Laserdrucker!	1.500	1.500		
49	1.80100.457000.8	Liegenschaftsverwaltung - Druckwerke	04	400_G	3	100	-	100		100	100	für den Verwaltungsbereich nötige Sach-/u. Rechtsliteratur	100	100		
50	1.80100.459000.6	Liegenschaftsverwaltung - Sonstige Verbrauchsgüter	04	400_G	3	200	168	200		200	200	Sonstige Verbrauchsgüter	200	200		
51	1.80100.621000.9	Liegenschaftsverwaltung - Sonstige Transporte	04	400_G	3	500	-	500		200	200	Kosten für Transportleistungen des Fuhrparks (z.B. Altakten- oder Möbelauslagerungen)	200	200		
52	1.80100.640000.6	Liegenschaftsverwaltung - Rechts- und Beratungsaufwand	04	400_G	3	50.000	39.269	50.000		60.000	60.000	Vertretung der Stadtgemeinde durch Anwälte und rechtsfreundliche Beratung	60.000	60.000		
53	1.84000.400000.4	Grundbesitz - Geringwertige Wirtschaftsgüter (GWG)	04	400_G	3	6.000	1.420	6.000		6.000	6.000	geringwertige Wirtschaftsgüter bis max. Eur 400,-	6.000	6.000		
54	1.84000.459000.4	Grundbesitz - Sonstige Verbrauchsgüter	04	400_G	3	500	-	500		500	500	Bedarf an Tonerpatronen für Faxgeräte und Laserdrucker! Filme	500	500		
55	1.84000.610000.0	Grundbesitz - Instandhaltung von Grund und Boden	04	400_G	3	13.500	1.800	10.000		10.000	10.000	Pflege des Grundbesitzes durch Fremde	10.000	10.000		
56	1.84000.613100.5	Grundbesitz - Instandhaltungen von Sonstigen Grundstückseinrichtungen	04	400_G	3	18.000	-	18.000		18.000	18.000	Reparaturen von Einfriedungen, etc.	18.000	18.000		
57	1.84000.728000.9	Grundbesitz - Entgelte für sonstige Leistungen	04	400_G	3	79.000	96.950	60.000		80.000	80.000	Vorsorge für Vermessungskosten, Gutachten, Vertragserstellung durch RA, Miete für EDV-Leitungen (Grundbuch, Firmenbuch und RIS), Altpapierentsorgungskosten Sonderbewachungsaufträge	80.000	80.000		
58	1.61600.700000.5	Sonstige Straßen und Wege - Miet- und Pachtlaufwand	04	400_G	2	30.000	31.248	35.000	33.200	1.800	35.000	Gaisbergplateau, Mietvertrag	1.800	1.800		
59	1.64070.700000.8	Reisebuslogistik - Miet- und Pachtlaufwand	04	400_G	2	170.000	175.809	170.000	186.700	3.300	190.000	Parkplatz Süd; Miete + Pacht (Gst. 745/7 + 745/2 KG Morzg) an SCA Immo AG, (Erhöhung aufgrund zu erwartender Indexierung)	3.300	3.300		
60	1.64070.728000.6	Reisebuslogistik - Entgelte für sonstige Leistungen	04	400_G	2	726.000	486.589	900.000	337.900	562.100	900.000	Bustourismus - Bewirtschaftung - Personal, Betriebskosten, Sanitäranlagen	312.100	312.100		
63	1.84000.700000.1	Grundbesitz - Miet- und Pachtlaufwand	04	400_G	2	210.000	184.430	250.000	195.900	54.100	250.000	Diverse Anmietungen (Spielplätze, Lagerflächen, etc.)	54.100	54.100		
64	1.87800.728000.9	Tourismus Salzburg Ges.m.b.H. - Entgelte für sonstige Leistungen	04	400_G	2	125.000	150.000	125.000	159.300	40.700	200.000	AB MD/00/146260/2022/025 vom 27.2.2023, Kombi-Ticket Neu, Erhöhung aufgrund Indexierung der Kilometerabrechnungen und kein Vorsteuerabzug!	40.700	40.700		
90	1.23900.710000.4	Sonstige Einrichtungen und Maßnahmen - Öffentliche Abgaben, ohne Gebühren gemäß FAG	04	0401	3	100	0	100		100	100	Fondation Guilloutet KEST	100	100		
91	1.51100.710100.4	Mutter- und Elternberatung - Öffentliche Abgaben (Ausgaben), ohne Gebühren gemäß FAG	04	0401	3	2.300	2.644	2.300		2.300	2.300	Beihilfen- u. Ausgleichszahlungen nach GSBG 1996	2.300	2.300		
92	1.90000.640100.4	Finanzen - Rechts- und Beratungsaufwand	04	0401	3	55.000	24.127	55.000		55.000	55.000	R&B Aufwand für Steuerberatung	55.000	55.000		
93	1.91300.657000.9	Wertpapiere - Disagien	04	0401	3	1.000	-	1.000		1.000	1.000	Aufwand i.Z. WP Ankauf fällt nur an bei WP Ankauf	1.000	1.000		
101	1.91000.728000.0	Geldverkehr - Entgelte für sonstige Leistungen	04	0402	3	500	-	400		500	500	Entgelte im Zusammenhang mit Kassengeschäften	500	500		
102	1.91300.659000.7	Wertpapiere - Geldverkehrs- und Bankspesen	04	0402	3	4.000	-	4.000		1.000	1.000	ev. Ankauf von Anleihen mit Ankaukurs über 100	1.000	1.000		
106	1.90010.458000.6	Steueramt - Mittel zur ärztlichen Betreuung und Gesundheitsvorsorge	04	0403	4	500	76	100		100	100	Erste-Hilfe-Ausstattung	100	100		
107	1.90010.618000.3	Steueramt - Instandhaltung von sonstigen Anlagen	04	0403	4	100	-	1.000		1.000	1.000	Wartung Stanzmachine f. Eintrittskarten	1.000	1.000		
108	1.90010.400000.5	Steueramt - Geringwertige Wirtschaftsgüter (GWG)	04	0403	3	2.000	465	4.000		6.000	6.000	div. Büromaterial, weiters Neuausstattung mit div. "Kleinmobiliar" etc. v. 3 instandzusetzenden Büros-GWG mittlerweile bis 1.000,-, neue Abgaben - mehr Bedarf an Büromaterial	6.000	6.000		
109	1.90010.456000.8	Steueramt - Schreib-, Zeichen- und sonstige Büromittel	04	0403	3	3.100	3.934	4.500		5.000	5.000	Div. Büromaterial (Toner, Ordner, Kopierpapier, Kuverts, neue Abgaben - Kostensteigerungen bei Papier!	5.000	5.000		
110	1.90010.457000.7	Steueramt - Druckwerke	04	0403	3	6.000	5.714	7.000		7.000	7.000	Druckkosten Kuverts für Massenaussendungen (ca. 45.000 Stück/Jahr), neue Abgaben - mehr Aussendungen, Rsa/Rsb, Fachliteratur - Kostensteigerungen bei Papier und Druck!!	7.000	7.000		
111	1.90010.459000.5	Steueramt - Sonstige Verbrauchsgüter	04	0403	3	100	-	100		100	100	div. Reinigungsmittel (3 WC-öffentlich zugänglich)	100	100		

A	B	C	D	E	F	G	H	I	J	K	L	M	N	
 <b>MEHRBEDARF MA 4</b>												<span style="background-color: #90EE90; padding: 2px;">AKKORDIERT</span> <span style="background-color: #FFD700; padding: 2px;">OFFEN</span> <span style="background-color: #FF0000; padding: 2px;">GESTRICHEN</span>	BGM 08/07	BGM 31/7
1														
2														
3	VAST	Bezeichnung VAST	Abt	Amt	KZ	VA 2023	RA 2023	VA 2024	Anmeldung 2025 im Rahmen	Mehrbedarf 2025 außer Rahmen	Zwischensumme (wenn gewünscht)	Mehrbedarfsgrund Erläuterung	Ergebnis	Ergebnis2
112	1.90010.621000.8	Steueramt - Sonstige Transporte	04	0403	3	100	-	500		100	100	Transportkosten Archiv, div. Fahrkarten f. Abgabenprüfung/auswertige Steuerberater bzw. Firmensitze	100	100
113	1.90010.710000.0	Steueramt - Öffentliche Abgaben, ohne Gebühren gemäß FAG	04	0403	3	1.000	1.100	1.500		1.800	1.800	Insolvenz-Anmeldegebühren bei Gericht-Entwicklung nicht vorhersehbar. Aktuell Steigerung der Insolvenzen	1.800	1.800
114	1.90010.728000.0	Steueramt - Entgelte für sonstige Leistungen	04	0403	3	2.100	1.904	2.500		2.800	2.800	Entgelte für EDV-Systemzeitkosten für ÖGK-Daten (monatl. Datenlieferung betr. KommSt-Pflicht) lt. Vertrag mit ÖGK-inflationsbedingte Kostensteigerung , BRZ-Abfragegebühren (Firmenbuchabfragen, ZMR)	2.800	2.800
115	1.90010.726000.2	Steueramt - Mitgliedsbeiträge an Institutionen	04	0403	2	500	474	600	500	100	600	jährl. Mitgliedsbeitrag - alpenländischer Kreditorenverband (betrifft Insolvenzen und bevorstehende Insolvenzen)-inflationsbedingte Kostensteigerung	100	100
117	1.87800.781000.3	Tourismus Salzburg Ges.m.b.H.	04	0400					8.995.000	264.000	9.259.000	Vorabdotierungen: lt. Jahresbericht 2025	-	264.000
118	1.84000.728000.	Grundbesitz - Entgelte für sonstige Leistungen	04	0400		79.000	96.950	60.000	80.000	60.000	140.000	Wassergenossenschaft "Ganshofbach"	-	60.000


A	B	C	D	E	F	G	H	I	J	K	L	M			
 <b>MEHRBEDARF MA 5</b>												AKKORDIERT	OFFEN	GESTRICHEN	BGM 17/07
1															
2															
3	VAST	Bezeichnung VAST	Abt	Amt	KZ	VA 2023	RA 2023	VA 2024	Anmeldung 2025 im Rahmen	Mehrbedarf 2025 außer Rahmen	Zwischensumme (wenn gewünscht)	Mehrbedarfsgrund Erläuterung	Ergebnis		
4	1.36300.781000.	Altstadterhaltung und Ortsbildpflege; Transfers an Beteiligungen der Gemeinde/des Gemeindeverbandes	05	500		450.000	450.000	450.000	450.000	150.000		Beitrag der Stadt Salzburg an den Salzburger Altstadterhaltungsfonds (60 %-Anteil).	150.000		
5	1.03100.640000.	Amt für Stadtplanung und Verkehr; Rechts- und Beratungsaufwand	05	503		170.000	169.331	170.000	170.000	100.000		ÖV Planungen; durch die Neugliederung des ÖV in der Stadt ergibt sich aufgrund der Kompetenz-Zuordnung entsprechend GR-Beschluss ein deutlicher Mehraufwand innerhalb der MA 5/03. Es werden vermehrt Stellungnahmen, Gutachten zu diversen Linienoptimierungen sowie Verkehrszählungen vorzunehmen sein.	100.000		
6	1.03100.640000.	Amt für Stadtplanung und Verkehr; Rechts- und Beratungsaufwand	05	503		170.000	169.331	170.000	170.000	100.000		EUROPEAN Wettbewerb, dezidiert Wunsch des Ressorts	-		
7	1.03100.728000.	Amt für Stadtplanung und Verkehr; Entgelte für sonstige Leistungen	05	503		359.000	329.331	359.000	440.000	30.000		ÖV Zählungen; durch die Neugliederung des ÖV in der Stadt ergibt sich aufgrund der Kompetenz-Zuordnung entsprechend GR-Beschluss ein deutlicher Mehraufwand innerhalb der MA 5/03. Es werden vermehrt Stellungnahmen, Gutachten zu diversen Linienoptimierungen sowie Verkehrszählungen vorzunehmen sein.	-		
8	1.03100.755000.1	Amt für Stadtplanung und Verkehr; Transfers an Unternehmen	05	503	2	8.800	5.000	10.000	-	100.000		Vertrag UML II/Zukunftsweg lt. GR Beschluss vom 3.11.2021	100.000		
9	Eventuell Anlage einer neuen VAST	Grünlandfonds	05	501		-	-	-	-	200.000		Grünlandfonds; dieser war im Bereich des Wirtschaftsservices angesiedelt und soll nun im Bereich des Naturschutzes, wie im Arbeitsprogramm vorgeschlagen, wiederaktiviert werden.	100.000		
10	2.52210.864000.	Reinhaltung der Luft (Pionierstadt); Transfers von Unternehmen (ohne Finanzunternehmen) und andere	05	500	2	-	0,00	-	-	400.000		<b>MEHREINZAHLUNG!</b> (Zeile dient nur zur Info, um ein budgetär vollständiges Bild zu zeigen) Bis 2029 werden in Summe 2 Mio. Euro für das Projekt Pionierstadt bereitgestellt. Die Auszahlung der Förderung erfolgt in folgenden Tranchen: 2024 € 200.000 2025 € 400.000 2026 € 400.000 2027 € 400.000 2028 € 400.000 2029 € 200.000	400.000		
11	1.52210.728000.	Reinhaltung der Luft (Pionierstadt); Entgelte für sonstige Leistungen	05	500	2	-	0,00	-	-	30.000		Div. Sachausgaben im Rahmen des Projektes (z.B. Wirtschaftsprüfung; Honorare für Gutachten u. Stellungnahmen; Veranstaltungen; etc.)	30.000		
12	1.52210.5*****.	Reinhaltung der Luft (Pionierstadt); Leistungen für Personal	MD	MD02	2	-	0,00	-	355.000	-		<b>VORABDOTIERUNG PERSONAL!</b> (Zeile dient nur zur Info, um ein budgetär vollständiges Bild zu zeigen) Bezüge des Projektteams können innerhalb des PERS-Rahmens bedeckt werden (Verrechnung über MD/02)	-		
13	1.52210.724000.	Reinhaltung der Luft (Pionierstadt); Reisegebühren	MD	MD02	2	-	0,00	-	-	15.000		<b>VORABDOTIERUNG PERSONAL!</b> Div. Reisekosten des Projektteams im Rahmen des Projektes (Verrechnung über MD/02)	15.000		


A	B	C	D	E	F	G	H	I	J	K	L	M				
 <b>STADT : SALZBURG</b>												<b>MEHRBEDARF MA 6</b>	AKKORDIERT	OFFEN	GESTRICHEN	BGM 08/07
1	2	3	4	5	6	7	8	9	10	11	12	13				
VAST	Bezeichnung VAST	Abt	Amt	KZ	VA 2023	RA 2023	VA 2024	Anmeldung 2025 im Rahmen	Mehrbedarf 2025 außer Rahmen	Zwischensumme (wenn gewünscht)	Mehrbedarfsgrund Erläuterung	Ergebnis				
5.82100.040000.6	Fuhrpark - Fahrzeuge	06	0604	1	1.754.300	1.148.855	2.056.700	1.250.000	875.400	2.125.400	<p><b>Gesamtbedarf: Euro 2.125.400,--</b>  <b>im Rahmen Euro 1.250.000,--</b>  <b>außer Rahmen Euro 875.400,-- (unechter Mehrbedarf)</b>            Fahrzeug-Lieferaufträge 2024, welche 2024 nicht zur Auslieferung und auch nicht zur Auszahlung kommen:            1 Stk. 3-Achs-LKW mit Abrollkipper (Euro 172.867,42),            1 Stk. 3-Achs-LKW mit Kipper, Kran, Winterdienst (Euro 347.643,40),            1 Stk. 3-Achs-LKW mit Absetzkipper (Euro 226.622,55),            1 Stk. VW-Crafter-Doka-Pritsche (Euro 45.711,10),            1 Stk. Iveco Daily, Elektro-Doppelkabine (Euro 82.530,--);            der Gesamtbetrag von Euro 875.374,47 wurde von der MA 6 im RJ 2024 reserviert und seitens der MA 4/00 gesperrt.</p> <p>Neufz. Fuhrpark (laufende Ablöse von Altfg.); gesetzl. Grundlage: KFG, KDV, StVO, PBStV, Erhaltung der Einsatzsicherheit. Straßenfahrzeugbeschaffungsgesetz (Inkrafttreten v. 03.08.2021): Regelung, dass von der öffentlichen Verwaltung Fzg. mit alternativem Antrieb (z.B. Elektro- bzw. Wasserstoffantr.) beschafft werden müssen (Mehrkosten bei LKW gegenüber Verbrennungsmotor Euro 400.000,--). Lt. SFBG muss seitens des Fuhrparkes mindestens ein Schwerfahrzeug der Klasse "N3" (= LKW) bis 2025 angekauft werden. Im SFBG-Beschaffungszeitr. 2025-2030 werden dann zwei bis drei weitere Schwerfzg. angekauft werden müssen. Preiserhöhungen bzw. höhere Anschaffungskosten f. Dienstfzg. mit alternativem Antrieb (SFBG-Quote f. schwere Nutzfzg.)</p>	875.400				
5.82100.050000.3	Fuhrpark - Sonderanlagen	06	0604	1	2.000	13.411	60.000	2.000	60.000	62.000	<p><b>Gesamtbedarf: Euro 62.000,--</b>  <b>im Rahmen Euro 2.000,--</b>  <b>außer Rahmen Euro 60.000,-- (unechter Mehrbedarf)</b>            Da es interne Verzögerungen bezüglich der Schaffung der dafür erforderlichen Infrastruktur gibt, kann die Errichtung einer Gleichstrom - DC - Ladestelle am Bauhofgelände (aufgrund gesetzlicher Mindestvorgaben für elektrisch angetriebene Dienstfahrzeuge) 2024 nicht umgesetzt werden. Der Gesamtbetrag von Euro 60.000,-- wurde von der MA 6 im RJ 2024 reserviert und seitens der MA 4/00 gesperrt.            Sonderanlagen für KFZ-Werkstätte</p>	60.000				
5.85100.040000.3	Abwasserbeseitigung - Fahrzeuge	06	0602	1	100	-	450.000	60.000	299.000	359.000	<p><b>Gesamtbedarf: Euro 359.000,--</b>  <b>im Rahmen Euro 60.000,--</b>  <b>außer Rahmen Euro 299.000,-- (unechter Mehrbedarf)</b>            Fahrzeug-Lieferauftrag 2024, welcher 2024 nicht zur Auslieferung und auch nicht zur Auszahlung kommt:            1 Stk. Hochdruckpül- und Saugfahrzeug (beauftragt mit Beschluss Senat v. 06.05.2024, voraussichtliche Lieferzeit - 90 Wochen (Euro 299.000,-- netto);            der Gesamtbetrag von Euro 299.000,-- (haushaltswirksam) wurde von der MA 6 im RJ 2024 reserviert und seitens der MA 4/00 gesperrt.            Austausch Kastenwagen S235PJ (Euro 60.000,--)</p>	299.000				
1.03000.400000.2	Bauwesen - Geringwertige Wirtschaftsgüter (GWG)	06	0600	3	1.300	1.618	1.800	-	1.800	1.800	<p><b>Gesamtbedarf Euro 1.800,--:</b>  <b>im Rahmen Euro 0,--</b>  <b>außer Rahmen Euro 1.800,--;</b>            Büromaterial und Erneuerung Kleingeräte;            EKS (Energiekontrollsystem)-Abteilung;            Ankauf von Werkzeug und Meßgeräten</p>	2,5Mio für aH				
1.03000.400008.5	Bauwesen - Geringwertige Wirtschaftsgüter des Anlagevermögens, (IV)	06	0600	3	900	-	900	-	900	900	<p><b>Gesamtbedarf Euro 900,--:</b>  <b>im Rahmen Euro 0,--</b>  <b>außer Rahmen Euro 900,--</b>            Interne Vergütung:            Arbeitsaufträge an die Zentralwerkstätten lt. Schreiben der MA 6/01 v. 07.02.2024, Zl. 06/01/18000/2024/001 - "Vergütungskonten Zentralwerkstätten"</p>	2,5Mio für aH				
1.03000.457008.7	Bauwesen - Druckwerke, (IV)	06	0600	3	100	11	100	-	100	100	<p><b>Gesamtbedarf Euro 100,--:</b>  <b>im Rahmen Euro 0,--</b>  <b>außer Rahmen Euro 100,--</b>            Interne Vergütung:            Visitenkarten für neu eintretende Mitarbeiter vom Info-Z</p>	2,5Mio für aH				
1.03000.459000.2	Bauwesen - Sonstige Verbrauchsgüter	06	0600	3	200	25	200	-	200	200	<p><b>Gesamtbedarf Euro 200,--:</b>  <b>im Rahmen Euro 0,--</b>  <b>außer Rahmen Euro 200,--</b>            Leuchtstoffröhren, Batterien</p>	2,5Mio für aH				
1.03000.621000.5	Bauwesen - Sonstige Transporte	06	0600	3	100	-	100	-	100	100	<p><b>Gesamtbedarf Euro 100,--:</b>  <b>im Rahmen Euro 0,--</b>  <b>außer Rahmen Euro 100,--</b>            Transportkosten für Veranstaltungen des Energiemanagements</p>	2,5Mio für aH				

A	B	C	D	E	F	G	H	I	J	K	L	M				
 <b>STADT : SALZBURG</b>												<b>MEHRBEDARF MA 6</b>	AKKORDIERT	OFFEN	GESTRICHEN	BGM 08/07
1																
2																
3	VAST	Bezeichnung VAST	Abt	Amt	KZ	VA 2023	RA 2023	VA 2024	Anmeldung 2025 im Rahmen	Mehrbedarf 2025 außer Rahmen	Zwischensumme (wenn gewünscht)	Mehrbedarfsgrund Erläuterung	Ergebnis			
12	1.03000.621008.8	Bauwesen - Sonstige Transporte (IV)	06	0600	3	1.000	912	1.000	-	1.000	1.000	<b>Gesamtbedarf Euro 1.000,-;</b> <b>im Rahmen Euro 0,-</b> <b>außer Rahmen Euro 1.000,-</b> Interne Vergütung: Transporte durch den Fuhrpark für die Baudirektion lt. Schreiben der MA 6/04 v. 08.02.2024, Zl. 06/04/11659/2024/001 - "Vergütungskonten Fuhrpark"	2,5Mio für aH			
13	1.03000.640000.2	Bauwesen - Rechts- und Beratungsaufwand	06	0600	3	15.000	6.452	25.000	-	25.000	25.000	<b>Gesamtbedarf Euro 25.000,-;</b> <b>im Rahmen Euro 0,-</b> <b>außer Rahmen Euro 25.000,-</b> Beratungsleistungen, um die Kostenoptimierung im Energiebereich sicherzustellen	2,5Mio für aH			
14	1.03000.700000.9	Bauwesen - Miet- und Pachtaufwand	06	0600	3	-	-	-	-	1.500	1.500	<b>Gesamtbedarf Euro 1.500,-;</b> <b>im Rahmen Euro 0,-</b> <b>außer Rahmen Euro 1.500,-</b> Neues Konto! Saalmiete für Projektmeetings "Projekt IncorporatEE"; korrespondierendes Einnahmenkonto 2.03000.888000.2 - Bauwesen, Laufende Transferzahlungen von der Europäischen Union	2,5Mio für aH			
15	1.03000.723000.2	Bauwesen - Amtspauschalien und Repräsentationsaufwendungen	06	0600	3	200	177	200	-	200	200	<b>Gesamtbedarf Euro 200,-;</b> <b>im Rahmen Euro 0,-</b> <b>außer Rahmen Euro 200,-</b> Bewirtung Dritter (div. Besprechungen, Ausschreibungen)	2,5Mio für aH			
16	1.61601.775000.3	Radwege - Kapitaltransferzlg. a. Unternehmungen (ohne Finanzuntern.)	06	0600	3	92.000	-	92.000	100	91.900	92.000	<b>Gesamtbedarf Euro 92.000,-;</b> <b>im Rahmen Euro 100,-</b> <b>außer Rahmen Euro 91.900,-</b> Verschiebung Start "S-Rad"; Transferzahlung an den Salzburger Verkehrsverbund zur Umsetzung von "S-Rad" (Euro 91.900,-); Vertrag Radgarage mit Lokalbahn (Euro 100,-)	2,5Mio für aH			
17	1.61601.400000.6	Radwege - Geringwertige Wirtschaftsgüter (GWG)	06	0600	3	2.000	1.445	2.000	-	2.000	2.000	<b>Gesamtbedarf Euro 2.000,-;</b> <b>im Rahmen Euro 0,-</b> <b>außer Rahmen Euro 2.000,-</b> Werkzeuge für Radservicestationen, Ersatzschlösser, etc.	2,5Mio für aH			
18	1.61601.400008.9	Radwege - Geringwertige Wirtschaftsgüter des Anlagevermögens, (IV)	06	0600	3	400	-	600	-	600	600	<b>Gesamtbedarf Euro 600,-;</b> <b>im Rahmen Euro 0,-</b> <b>außer Rahmen Euro 600,-</b> Interne Vergütung: Arbeitsaufträge an die Zentralwerkstätten lt. Schreiben der MA 6/01 v. 07.02.2024, Zl. 06/01/18000/2024/001 - "Vergütungskonten Zentralwerkstätten"	2,5Mio für aH			
19	1.61601.413000.1	Radwege - Handelswaren	06	0600	3	1.700	-	2.000	-	2.000	2.000	<b>Gesamtbedarf Euro 2.000,-;</b> <b>im Rahmen Euro 0,-</b> <b>außer Rahmen Euro 2.000,-</b> Werbematerial, Fahrradzubehör; Ankauf von Preisen für die Aktion "Salzburg radelt"	2,5Mio für aH			
20	1.61601.457000.8	Radwege - Druckwerke	06	0600	3	1.000	348	1.000	-	1.000	1.000	<b>Gesamtbedarf Euro 1.000,-;</b> <b>im Rahmen Euro 0,-</b> <b>außer Rahmen Euro 1.000,-</b> Drucksorten für den Radverkehr	2,5Mio für aH			
21	1.61601.619000.3	Radwege - Instandhaltung von Sonderanlagen	06	0600	3	5.000	-	5.000	-	15.000	15.000	<b>Gesamtbedarf Euro 15.000,-;</b> <b>im Rahmen Euro 0,-</b> <b>außer Rahmen Euro 15.000,-</b> Instandhaltung der Self-Service-Stationen und Radboxen inkl. "bike & ride" Anlagen; <b>Mehrbedarf von Euro 10.000,- für Graffitienschutz Radboxen</b>	2,5Mio für aH			
22	1.61601.619008.6	Radwege - Instandhaltung von Sonderanlagen, (IV)	06	0600	3	10.400	12.112	14.000	-	14.000	14.000	<b>Gesamtbedarf Euro 14.000,-;</b> <b>im Rahmen Euro 0,-</b> <b>außer Rahmen Euro 14.000,-</b> Interne Vergütung: Arbeitsaufträge an die Zentralwerkstätten lt. Schreiben der MA 6/01 v. 07.02.2024, Zl. 06/01/18000/2024/001 - "Vergütungskonten Zentralwerkstätten"	2,5Mio für aH			
23	1.61601.640000.6	Radwege - Rechts- und Beratungsaufwand	06	0600	4	100	-	100	-	100	100	<b>Gesamtbedarf Euro 100,-;</b> <b>im Rahmen Euro 0,-</b> <b>außer Rahmen Euro 100,-</b> Rechts- und Beratungskosten für den Radverkehr	2,5Mio für aH			

A	B	C	D	E	F	G	H	I	J	K	L	M				
 <b>STADT : SALZBURG</b>												<b>MEHRBEDARF MA 6</b>	AKKORDIERT	OFFEN	GESTRICHEN	BGM 08/07
1	2	3	4	5	6	7	8	9	10	11	12	13				
VAST	Bezeichnung VAST	Abt	Amt	KZ	VA 2023	RA 2023	VA 2024	Anmeldung 2025 im Rahmen	Mehrbedarf 2025 außer Rahmen	Zwischensumme (wenn gewünscht)	Mehrbedarfsgrund Erläuterung	Ergebnis				
1.61601.726000.3	Radwege - Mitgliedsbeiträge an Institutionen	06	0600	3	1.000	960	900	-	1.300	1.300	Gesamtbedarf Euro 1.300,-; im Rahmen Euro 0,- außer Rahmen Euro 1.300,- Mitgliedsbeitrag an das Netzwerk "Radkompetenz Österreich"	2,5Mio für aH				
1.87010.619000.7	Photovoltaikanlagen - Instandhaltung von Sonderanlagen	06	0600	3	13.000	11.141	20.000	-	25.000	25.000	Gesamtbedarf Euro 25.000,-; im Rahmen Euro 0,- außer Rahmen Euro 25.000,- Aufgrund der steigenden Anzahl der PV-Anlagen ist ein erhöhter Instandhaltungsaufwand erforderlich.	2,5Mio für aH				
1.02100.459100.9	Stadtarchiv und Statistik - Sonstige Verbrauchsgüter	06	0601	3	800	-	800	-	800	800	Gesamtbedarf Euro 800,-; im Rahmen Euro 0,- außer Rahmen Euro 800,- Leuchtmittel Haus für Stadtgeschichte; Ersatzbatterien Reinigungsautomaten, Müllsäcke u. dgl.	2,5Mio für aH				
1.02100.728100.4	Stadtarchiv und Statistik - Entgelte für sonstige Leistungen	06	0601	3	100	-	100	-	100	100	Gesamtbedarf Euro 100,-; im Rahmen Euro 0,- außer Rahmen Euro 100,- Aufwendungen für Leistungen Dritter	2,5Mio für aH				
1.02900.400000.4	Amtsgebäude - Geringwertige Wirtschaftsgüter (GWG)	06	0601	3	14.500	13.437	14.000	-	19.000	19.000	Gesamtbedarf Euro 19.000,-; im Rahmen Euro 0,- außer Rahmen Euro 19.000,- Arbeitsbekleidungen, Staubsauger, Reinigungswägen, Fensterreinigungsmittel u. dgl. Reinigung - Mehrbedarf von Euro 5.000,- für Arbeitsbekleidung aufgrund von Neueinstellungen sowie Pensionierungen + Schmutzfangmatten für Schloß Mirabell u. Faberhaus	2,5Mio für aH				
1.02900.400000.7	Amtsgebäude - Geringwertige Wirtschaftsgüter des Anlagevermögens, (IV)	06	0601	3	200	-	200	-	200	200	Gesamtbedarf Euro 200,-; im Rahmen Euro 0,- außer Rahmen Euro 200,- Interne Vergütung: Arbeitsaufträge an die Zentralwerkstätten lt. Schreiben der MA 6/01 v. 07.02.2024, Zl. 06/01/18000/2024/001 - "Vergütungskonten Zentralwerkstätten"	2,5Mio für aH				
1.02900.409000.5	Amtsgebäude - Ersatzteile	06	0601	3	100	-	100	-	100	100	Gesamtbedarf Euro 100,-; im Rahmen Euro 0,- außer Rahmen Euro 100,- Ersatzteile für Reinigungsmaschinen	2,5Mio für aH				
1.02900.452000.1	Amtsgebäude - Treibstoffe	06	0601	3	600	-	600	-	600	600	Gesamtbedarf Euro 600,-; im Rahmen Euro 0,- außer Rahmen Euro 600,- Benzin für Schneefräsen und Rasenmäher	2,5Mio für aH				
1.02900.453000.0	Amtsgebäude - Schmier- und Schleifmittel	06	0601	3	300	-	300	-	300	300	Gesamtbedarf Euro 300,-; im Rahmen Euro 0,- außer Rahmen Euro 300,- Öl für Schneefräsen und Rasenmäher	2,5Mio für aH				
1.02900.454000.9	Amtsgebäude - Reinigungsmittel	06	0601	3	49.000	58.326	52.000	-	57.000	57.000	Gesamtbedarf Euro 57.000,-; im Rahmen Euro 0,- außer Rahmen Euro 57.000,- Reinigungsmittel für Amtsgebäude; Gebäudereinigung: Erhöhung um Euro 5.000,- aufgrund Kostensteigerung sowie Mehrbedarf bei Seife, Papierhandtücher, Hygiene, etc.	2,5Mio für aH				
1.02900.459000.4	Amtsgebäude - Sonstige Verbrauchsgüter	06	0601	3	20.000	7.809	31.000	-	32.000	32.000	Gesamtbedarf Euro 32.000,-; im Rahmen Euro 0,- außer Rahmen Euro 32.000,- Müllsäcke, Staubsaugersäcke, Filter, GI-Handschuhe, Ersatzbatterien für Reinigungsautomaten, PSA-Schutzkleidung; Gebäudereinigung: Erhöhung um Euro 1.000,- aufgrund Kostensteigerung sowie Mehrbedarf an kompostierbaren Müllsäcken; Leuchtmittel für die Amtsgebäude Schloß Mirabell, Schwarzstr., Kiesel, Rathaus, Auerspergstr. 7, Faberhäuser	2,5Mio für aH				




A	B	C	D	E	F	G	H	I	J	K	L	M				
 <b>STADT : SALZBURG</b>												<b>MEHRBEDARF MA 6</b>	AKKORDIERT	OFFEN	GESTRICHEN	BGM 08/07
1	2	3	4	5	6	7	8	9	10	11	12	13				
3	VAST	Bezeichnung VAST	Abt	Amt	KZ	VA 2023	RA 2023	VA 2024	Anmeldung 2025 im Rahmen	Mehrbedarf 2025 außer Rahmen	Zwischensumme (wenn gewünscht)	Mehrbedarfsgrund Erläuterung	Ergebnis			
35	1.02900.616000.4	Amtsgebäude - Instandhaltung von Maschinen und maschinellen Anlagen	06	0601	3	100	556	100	-	900	900	Gesamtbedarf Euro 900,-; im Rahmen Euro 0,- außer Rahmen Euro 900,- Reparatur von Schneefräsen und Rasenmäher Reinigung: Erhöhung um Euro 800,- aufgrund Kostensteigerung bei Reparaturen für Reinigungsmaschinen und Schneefräsen	2,5Mio für aH			
36	1.02900.618000.2	Amtsgebäude - Instandhaltung von sonstigen Anlagen	06	0601	3	900	1.784	900	-	900	900	Gesamtbedarf Euro 900,-; im Rahmen Euro 0,- außer Rahmen Euro 900,- Reparatur von Staubsaugern u.a. Geräten	2,5Mio für aH			
37	1.02900.621008.0	Amtsgebäude - Sonstige Transporte (IV)	06	0601	3	100	-	100	-	100	100	Gesamtbedarf Euro 100,-; im Rahmen Euro 0,- außer Rahmen Euro 100,- Interne Vergütung: Entrümpelungen, Abtransporte v. Altakten, Transport v. Reinigungsmittel u. Geräten; Transporte durch den Fuhrpark lt. Schreiben der MA 6/04 v. 08.02.2024, Zl. 06/04/11659/2024/001 - "Vergütungskonten Fuhrpark"	2,5Mio für aH			
38	1.02900.728008.2	Amtsgebäude - Entgelte für sonstige Leistungen, (IV)	06	0601	3	8.000	9.069	1.000	-	10.500	10.500	Gesamtbedarf Euro 10.500,-; im Rahmen Euro 0,- außer Rahmen Euro 10.500,- Papier-, Karton- und Glasentsorgung in den Amtsgebäuden durch Abfallservice; Interne Vergütung: Schreiben der MA 7/03 v. 27.02.2024, Zl. 07/03/10942/2024/002 - "Verrechnungskonten Entsorgung Abfallservice"; Erhöhung um Euro 500,- Schloss Mirabell zusätzl. Tonne für Glas	2,5Mio für aH			
39	1.03300.400000.6	Hochbau - Geringwertige Wirtschaftsgüter (GWG)	06	0601	3	25.200	19.382	27.200	-	27.200	27.200	Gesamtbedarf Euro 27.200,-; im Rahmen Euro 0,- außer Rahmen Euro 27.200,- Kleinwerkzeuge, Geräte, Arbeitsbekleidung für die Heizungsgruppe/Handwerker und Techniker der HKLS-Dienststelle unter Euro 1.000,-	2,5Mio für aH			
40	1.03300.400008.9	Hochbau - Geringwertige Wirtschaftsgüter des Anlagenvermögens, (IV)	06	0601	3	800	722	800	-	800	800	Gesamtbedarf Euro 800,-; im Rahmen Euro 0,- außer Rahmen Euro 800,- Interne Vergütung: Arbeitsaufträge an die Zentralwerkstätten lt. Schreiben der MA 6/01 v. 07.02.2024, Zl. 06/01/18000/2024/001 - "Vergütungskonten Zentralwerkstätten"	2,5Mio für aH			
41	1.03300.453000.2	Hochbau - Schmier- und Schleifmittel	06	0601	3	100	-	100	-	100	100	Gesamtbedarf Euro 100,-; im Rahmen Euro 0,- außer Rahmen Euro 100,- Einkauf von div. Ölen und Emulsionen für Werkzeuge und Heizungen	2,5Mio für aH			
42	1.03300.456000.9	Hochbau - Schreib-, Zeichen- und sonstige Büromittel	06	0601	3	6.000	3.430	6.000	-	6.000	6.000	Gesamtbedarf Euro 6.000,-; im Rahmen Euro 0,- außer Rahmen Euro 6.000,- Schreib- und Zeichengeräte, Kopierpapier, Blöcke, div. Büromaterial für Mitarbeiter MA 6/01 (Euro 4.000,-) und SIG (Anteil Euro 2.000,-)	2,5Mio für aH			
43	1.03300.457000.8	Hochbau - Druckwerke	06	0601	3	1.500	1.884	1.500	-	2.400	2.400	Gesamtbedarf Euro 2.400,-; im Rahmen Euro 0,- außer Rahmen Euro 2.400,- Fachliteratur, Fachbücher, Farbausdrucke IKT Kostensteigerung Druckwerke und Fachbücher für Kostenermittlung, Baukonstruktionen, Vermietungsrecht etc.	2,5Mio für aH			
44	1.03300.458000.7	Hochbau - Mittel zur ärztlichen Betreuung und Gesundheitsvorsorge	06	0601	3	300	169	300	-	300	300	Gesamtbedarf Euro 300,-; im Rahmen Euro 0,- außer Rahmen Euro 300,- Büro- und Fahrzeugapotheken	2,5Mio für aH			
45	1.03300.459000.6	Hochbau - Sonstige Verbrauchsgüter	06	0601	3	3.100	1.165	6.000	-	6.000	6.000	Gesamtbedarf Euro 6.000,-; im Rahmen Euro 0,- außer Rahmen Euro 6.000,- Batterien, Toner, Mienen, Plotterpatronen, div. Verbrauchsartikel	2,5Mio für aH			


A	B	C	D	E	F	G	H	I	J	K	L	M				
 <b>STADT : SALZBURG</b>												<b>MEHRBEDARF MA 6</b>	AKKORDIERT	OFFEN	GESTRICHEN	BGM 08/07
1	2	3	4	5	6	7	8	9	10	11	12	13				
VAST	Bezeichnung VAST	Abt	Amt	KZ	VA 2023	RA 2023	VA 2024	Anmeldung 2025 im Rahmen	Mehrbedarf 2025 außer Rahmen	Zwischensumme (wenn gewünscht)	Mehrbedarfsgrund Erläuterung	Ergebnis				
1.03300.617000.5	Hochbau - Instandhaltung von Fahrzeugen	06	0601	3	200	-	200	-	200	200	Gesamtbedarf Euro 200,-; im Rahmen Euro 0,- außer Rahmen Euro 200,- Sonderarbeiten an Fahrzeugaufbauten der Gruppe Heizung	2,5Mio für aH				
1.03300.618000.4	Hochbau - Instandhaltung von sonstigen Anlagen	06	0601	3	1.000	588	1.000	-	1.000	1.000	Gesamtbedarf Euro 1.000,-; im Rahmen Euro 0,- außer Rahmen Euro 1.000,- Reparaturen von Plotter, Geschirrspüler und Kleingeräten bzw. notwendige Umänderungs-arbeiten an Büroeinrichtung lt. Vorgabe AMD sowie Erfordernis für Mitarbeiter MA 6/01	2,5Mio für aH				
1.03300.618008.7	Hochbau - Instandhaltung von sonstigen Anlagen, (IV)	06	0601	3	11.100	9.486	12.500	-	12.500	12.500	Gesamtbedarf Euro 12.500,-; im Rahmen Euro 0,- außer Rahmen Euro 12.500,- Instandhaltung von div. Inventarstücken (Schreibtische, Drehstühle) aufgrund von Empfehlungen AMD durch Zentralwerkstätten -Interne Vergütung: Arbeitsaufträge an die Zentralwerkstätten lt. Schreiben der MA 6/01 v. 07.02.2024, Zl. 06/01/18000/2024/001 - "Vergütungskonten Zentralwerkstätten"	2,5Mio für aH				
1.03300.621000.9	Hochbau - Sonstige Transporte	06	0601	3	38.800	35.859	38.800	-	38.800	38.800	Gesamtbedarf Euro 38.800,-; im Rahmen Euro 0,- außer Rahmen Euro 38.800,- Div. Übersiedlungen, Abholung von Mobiliar, Entrümpelungen	2,5Mio für aH				
1.03300.621008.2	Hochbau - Sonstige Transporte (IV)	06	0601	3	37.500	36.814	37.500	-	37.500	37.500	Gesamtbedarf Euro 37.500,-; im Rahmen Euro 0,- außer Rahmen Euro 37.500,- Interne Vergütung: Transporte durch den Fuhrpark lt. Schreiben der MA 6/04 v. 08.02.2024, Zl. 06/04/11659/2024/001 - "Vergütungskonten Fuhrpark"	2,5Mio für aH				
1.03300.723000.6	Hochbau - Amtspauschalien und Repräsentationsaufwendungen	06	0601	3	-	-	-	-	500	500	Gesamtbedarf Euro 500,-; im Rahmen Euro 0,- außer Rahmen Euro 500,- Neues Konto: Bewirtung Dritter (div. Besprechungen, Ausschreibungen)	2,5Mio für aH				
1.03300.728000.1	Hochbau - Entgelte für sonstige Leistungen	06	0601	3	2.100	1.066	2.100	-	2.100	2.100	Gesamtbedarf Euro 2.100,-; im Rahmen Euro 0,- außer Rahmen Euro 2.100,- Div. Entwürfe, Gutachten, Überprüfungen, Kosten Bundesrechenzentrum-Abfragen (IKT), Seminare	2,5Mio für aH				
1.09900.400100.5	Personalverpflegung - Geringwertige Wirtschaftsgüter (GWG)	06	0601	3	700	403	700	-	700	700	Gesamtbedarf Euro 700,-; im Rahmen Euro 0,- außer Rahmen Euro 700,- Staubsauger, Pressen, Sackwägen, Arbeitsmäntel, Fahrreimer	2,5Mio für aH				
1.09900.454000.2	Personalverpflegung - Reinigungsmittel	06	0601	3	2.500	983	3.000	-	3.000	3.000	Gesamtbedarf Euro 3.000,-; im Rahmen Euro 0,- außer Rahmen Euro 3.000,- Reinigungsmittel für Amtsgebäudereinigung	2,5Mio für aH				
1.16200.618108.2	Berufsfeuerwehren - Instandhaltung von sonstigen Anlagen (IV)	06	0601	3	-	-	700	-	700	700	Gesamtbedarf Euro 700,-; im Rahmen Euro 0,- außer Rahmen Euro 700,- Interne Vergütung: Arbeitsaufträge an die Zentralwerkstätten lt. Schreiben der MA 6/01 v. 07.02.2024, Zl. 06/01/18000/2024/001 - "Vergütungskonten Zentralwerkstätten"	2,5Mio für aH				
1.17900.409000.8	Sonstige Einrichtungen und Maßnahmen - Ersatzteile	06	0601	3	100	-	100	-	100	100	Gesamtbedarf Euro 100,-; im Rahmen Euro 0,- außer Rahmen Euro 100,- Ersatzteile für Notstromspeisestellen	2,5Mio für aH				

A		B			C	D	E	F	G	H	I	J	K	L		M	
STADT : SALZBURG		MEHRBEDARF MA 6												AKKORDIERT	OFFEN	GESTRICHEN	BGM 08/07
3	VAST	Bezeichnung VAST	Abt	Amt	KZ	VA 2023	RA 2023	VA 2024	Anmeldung 2025 im Rahmen	Mehrbedarf 2025 außer Rahmen	Zwischensumme (wenn gewünscht)	Mehrbedarfsgrund Erläuterung			Ergebnis		
57	1.17900.614000.9	Sonstige Einrichtungen und Maßnahmen - Instandhaltung von Gebäuden und Bauten	06	0601	3	100	-	100	-	100	100	Gesamtbedarf Euro 100,-; im Rahmen Euro 0,- außer Rahmen Euro 100,- Ergänzungsarbeiten für die Notstromspeisung der Sanitätssammelstellen			2,5Mio für aH		
58	1.21100.400100.6	Volksschulen - Geringwertige Wirtschaftsgüter (GWG)	06	0601	3	17.300	15.442	23.000	-	23.000	23.000	Gesamtbedarf Euro 23.000,-; im Rahmen Euro 0,- außer Rahmen Euro 23.000,- Staubsauger, Pressen, Sackwägen, Arbeitsmäntel, Fahrreimer			2,5Mio für aH		
59	1.21100.409100.7	Volksschulen - Ersatzteile	06	0601	3	100	-	100	-	100	100	Gesamtbedarf Euro 100,-; im Rahmen Euro 0,- außer Rahmen Euro 100,- Ersatzteile für Reinigungsmaschinen			2,5Mio für aH		
60	1.21100.454000.3	Volksschulen - Reinigungsmittel	06	0601	3	70.000	85.320	73.000	-	88.000	88.000	Gesamtbedarf Euro 88.000,-; im Rahmen Euro 0,- außer Rahmen Euro 88.000,- Reinigungsmittel für Volksschulen Erhöhung um Euro 15.000,- aufgrund Kostensteigerung sowie Mehrbedarf bei Seife, Papierhandtücher, Hygiene, etc.			2,5Mio für aH		
61	1.21100.455200.8	Volksschulen - Chemische und sonstige artverwandte Mittel	06	0601	3	200	-	200	-	200	200	Gesamtbedarf Euro 200,-; im Rahmen Euro 0,- außer Rahmen Euro 200,- Ameisenbekämpfungsmittel			2,5Mio für aH		
62	1.21100.459100.6	Volksschulen - Sonstige Verbrauchsgüter	06	0601	3	11.000	10.747	22.500	-	23.500	23.500	Gesamtbedarf Euro 23.500,-; im Rahmen Euro 0,- außer Rahmen Euro 23.500,- Müllsäcke, Staubsaugersäcke, Filter, GI-Handschuhe, Batterien Erhöhung um Euro 1.000,- aufgrund Kostensteigerung sowie Mehrbedarf an kompostierbaren Müllsäcken; Leuchtmittel für Volksschulen			2,5Mio für aH		
63	1.21100.618100.4	Volksschulen - Instandhaltung von sonstigen Anlagen	06	0601	3	3.000	4.126	4.000	-	4.000	4.000	Gesamtbedarf Euro 4.000,-; im Rahmen Euro 0,- außer Rahmen Euro 4.000,- Instandhaltung von Reinigungsgeräten			2,5Mio für aH		
64	1.21200.400100.4	Hauptschulen - Geringwertige Wirtschaftsgüter (GWG)	06	0601	3	17.000	15.550	18.500	-	18.500	18.500	Gesamtbedarf Euro 18.500,-; im Rahmen Euro 0,- außer Rahmen Euro 18.500,- Staubsauger, Pressen, Sackwägen, Arbeitsmäntel, Fahrreimer			2,5Mio für aH		
65	1.21200.409200.3	Hauptschulen - Ersatzteile	06	0601	3	100	-	100	-	100	100	Gesamtbedarf Euro 100,-; im Rahmen Euro 0,- außer Rahmen Euro 100,- Ersatzteile für Reinigungsmaschinen			2,5Mio für aH		
66	1.21200.454000.1	Hauptschulen - Reinigungsmittel	06	0601	3	33.000	41.921	34.000	-	43.000	43.000	Gesamtbedarf Euro 43.000,-; im Rahmen Euro 0,- außer Rahmen Euro 43.000,- Mindestbedarf an Reinigungsmitteln Erhöhung um Euro 9.000,- aufgrund Kostensteigerung sowie Mehrbedarf bei Seife, Papierhandtücher, Hygiene, etc.			2,5Mio für aH		
67	1.21200.455300.4	Hauptschulen - Chemische und sonstige artverwandte Mittel	06	0601	3	100	-	100	-	100	100	Gesamtbedarf Euro 100,-; im Rahmen Euro 0,- außer Rahmen Euro 100,- Ameisenbekämpfungsmittel			2,5Mio für aH		
68	1.21200.459100.4	Hauptschulen - Sonstige Verbrauchsgüter	06	0601	3	6.500	4.666	7.500	-	8.500	8.500	Gesamtbedarf Euro 8.500,-; im Rahmen Euro 0,- außer Rahmen Euro 8.500,- Müllsäcke, Staubsaugersäcke, Filter, GI-Handschuhe, Batterien; Erhöhung um Euro 1.000,- aufgrund Kostensteigerung sowie Mehrbedarf an kompostierbaren Müllsäcken; Leuchtmittel für Hauptschulen			2,5Mio für aH		
69	1.21200.618000.4	Hauptschulen - Instandhaltung von sonstigen Anlagen	06	0601	3	2.000	2.304	3.000	-	3.000	3.000	Gesamtbedarf Euro 3.000,-; im Rahmen Euro 0,- außer Rahmen Euro 3.000,- Reparaturen von Staubsaugern, Wasseraugern und Bodenmaschinen			2,5Mio für aH		


A		B			C	D	E	F	G	H	I	J	K	L		M	
STADT : SALZBURG		MEHRBEDARF MA 6												AKKORDIERT	OFFEN	GESTRICHEN	BGM 08/07
3	VASt	Bezeichnung VASt	Abt	Amt	KZ	VA 2023	RA 2023	VA 2024	Anmeldung 2025 im Rahmen	Mehrbedarf 2025 außer Rahmen	Zwischensumme (wenn gewünscht)	Mehrbedarfsgrund Erläuterung			Ergebnis		
70	1.21200.621008.2	Hauptschulen - Sonstige Transporte (IV)	06	0601	3	100	-	100	-	100	100	Gesamtbedarf Euro 100,-; im Rahmen Euro 0,- außer Rahmen Euro 100,- Interne Vergütung: Transporte durch den Fuhrpark lt. Schreiben der MA 6/04 v. 08.02.2024, Zl. 06/04/11659/2024/001 - "Vergütungskonten Fuhrpark"			2,5Mio für aH		
71	1.21300.400100.2	Sonderschulen - Geringwertige Wirtschaftsgüter (GWG)	06	0601	3	2.900	3.352	4.000	-	4.000	4.000	Gesamtbedarf Euro 4.000,-; im Rahmen Euro 0,- außer Rahmen Euro 4.000,- Staubsauger, Pressen, Sackwägen, Arbeitsmäntel, Fahrreimer			2,5Mio für aH		
72	1.21300.454000.9	Sonderschulen - Reinigungsmittel	06	0601	3	20.000	14.007	21.000	-	27.000	27.000	Gesamtbedarf Euro 27.000,-; im Rahmen Euro 0,- außer Rahmen Euro 27.000,- Reinigungsmittel für Sonderschulen; Erhöhung um Euro 6.000,- aufgrund Kostensteigerung sowie Mehrbedarf bei Seife, Papierhandtücher, Hygiene, etc.			2,5Mio für aH		
73	1.21300.459100.2	Sonderschulen - Sonstige Verbrauchsgüter	06	0601	3	2.500	2.371	4.500	-	5.000	5.000	Gesamtbedarf Euro 5.000,-; im Rahmen Euro 0,- außer Rahmen Euro 5.000,- Müllsäcke, Staubsaugersäcke, Filter, GI-Handschuhe, Batterien; Erhöhung um Euro 500,- aufgrund Kostensteigerung sowie Mehrbedarf an kompostierbaren Müllsäcken; Leuchtmittel für Sonderschulen			2,5Mio für aH		
74	1.21300.618100.0	Sonderschulen - Instandhaltung von sonstigen Anlagen	06	0601	3	1.300	570	1.300	-	1.300	1.300	Gesamtbedarf Euro 1.300,-; im Rahmen Euro 0,- außer Rahmen Euro 1.300,- Reparaturen von Staubsaugern, Wasserdampfer und Bodenmaschinen			2,5Mio für aH		
75	1.21400.400100.0	Polytechnische Schulen - Geringwertige Wirtschaftsgüter (GWG)	06	0601	3	1.200	1.197	1.200	-	1.200	1.200	Gesamtbedarf Euro 1.200,-; im Rahmen Euro 0,- außer Rahmen Euro 1.200,- Staubsauger, Pressen, Sackwägen, Arbeitsmäntel, Fahrreimer			2,5Mio für aH		
76	1.21400.409100.1	Polytechnische Schulen - Ersatzteile	06	0601	3	100	-	100	-	100	100	Gesamtbedarf Euro 100,-; im Rahmen Euro 0,- außer Rahmen Euro 100,- Ersatzteile für Reinigungsmaschinen			2,5Mio für aH		
77	1.21400.454000.7	Polytechnische Schulen - Reinigungsmittel	06	0601	3	1.200	1.917	2.000	-	3.000	3.000	Gesamtbedarf Euro 3.000,-; im Rahmen Euro 0,- außer Rahmen Euro 3.000,- Mindestbedarf an Reinigungsmittel; Erhöhung um Euro 1.000,- aufgrund Kostensteigerung sowie Mehrbedarf bei Seife, Papierhandtücher, Hygiene, etc.			2,5Mio für aH		
78	1.21400.455100.4	Polytechnische Schulen - Chemische und sonstige artverwandte Mittel	06	0601	3	100	-	100	-	100	100	Gesamtbedarf Euro 100,-; im Rahmen Euro 0,- außer Rahmen Euro 100,- Ameisenbekämpfungsmittel			2,5Mio für aH		
79	1.21400.459100.0	Polytechnische Schulen - Sonstige Verbrauchsgüter	06	0601	3	200	163	400	-	400	400	Gesamtbedarf Euro 400,-; im Rahmen Euro 0,- außer Rahmen Euro 400,- Staubsaugersäcke, Müllsäcke, Filter, GI-Handschuhe, Batterien; Leuchtmittel für Polytechnische Schulen			2,5Mio für aH		
80	1.21400.618100.8	Polytechnische Schulen - Instandhaltung von sonstigen Anlagen	06	0601	3	500	-	50	-	500	500	Gesamtbedarf Euro 500,-; im Rahmen Euro 0,- außer Rahmen Euro 500,- Reparaturen von Staubsaugern, Wasserdampfer und Bodenmaschinen			2,5Mio für aH		
81	1.24000.455100.9	Städtische Kindergärten und Horte - Chemische und sonstige artverwandte Mittel	06	0601	3	700	658	700	-	700	700	Gesamtbedarf Euro 700,-; im Rahmen Euro 0,- außer Rahmen Euro 700,- Ameisenbekämpfungsmittel			2,5Mio für aH		
82	1.24000.459100.5	Städtische Kindergärten und Horte - Sonstige Verbrauchsgüter	06	0601	3	4.000	1.634	8.500	-	8.500	8.500	Gesamtbedarf Euro 8.500,-; im Rahmen Euro 0,- außer Rahmen Euro 8.500,- Leuchtmittel für Kindergärten			2,5Mio für aH		


A	B	C	D	E	F	G	H	I	J	K	L	M				
STADT : SALZBURG												MEHRBEDARF MA 6	AKKORDIERT	OFFEN	GESTRICHEN	BGM 08/07
1	2	3	4	5	6	7	8	9	10	11	12	13				
VAST	Bezeichnung VAST	Abt	Amt	KZ	VA 2023	RA 2023	VA 2024	Anmeldung 2025 im Rahmen	Mehrbedarf 2025 außer Rahmen	Zwischensumme (wenn gewünscht)	Mehrbedarfsgrund Erläuterung	Ergebnis				
83	1.25300.454000.5	Jugendverkehrserziehung - Reinigungsmittel	06	0601	3	100	77	100	-	100	100	Gesamtbedarf Euro 100,-; im Rahmen Euro 0,- außer Rahmen Euro 100,- JVE Stölzlpark, Reinigungsmittel	2,5Mio für aH			
84	1.25300.459000.0	Jugendverkehrserziehung - Sonstige Verbrauchsgüter	06	0601	3	100	-	100	-	100	100	Gesamtbedarf Euro 100,-; im Rahmen Euro 0,- außer Rahmen Euro 100,- Gummihandschuhe, Müllsäcke	2,5Mio für aH			
85	1.26200.614000.3	Sportplätze - Instandhaltung von Gebäuden und Bauten	06	0601	3	15.000	5.688	15.000	-	15.000	15.000	Gesamtbedarf Euro 15.000,-; im Rahmen Euro 0,- außer Rahmen Euro 15.000,- Instandhaltung Tribüne PSV-Sporthalle	2,5Mio für aH			
86	1.27300.400100.6	Stadtbibliothek - Geringwertige Wirtschaftsgüter (GWG)	06	0601	3	500	106	500	-	1.500	1.500	Gesamtbedarf Euro 1.500,-; im Rahmen Euro 0,- außer Rahmen Euro 1.500,- Staubsauger, Pressen, Sackwägen, Arbeitsmütel und -schuhe; Mehrbedarf von Euro 1.000,- für Neuanschaffung Teppichmaschine	2,5Mio für aH			
87	1.27300.409000.9	Stadtbibliothek - Ersatzteile	06	0601	3	100	-	100	-	100	100	Gesamtbedarf Euro 100,-; im Rahmen Euro 0,- außer Rahmen Euro 100,- Ersatzteile für Reinigungsmaschinen	2,5Mio für aH			
88	1.27300.454100.1	Stadtbibliothek - Reinigungsmittel	06	0601	3	2.000	3.379	2.500	-	3.500	3.500	Gesamtbedarf Euro 3.500,-; im Rahmen Euro 0,- außer Rahmen Euro 3.500,- Mindestbedarf an Reinigungsmitteln; Erhöhung um Euro 1.000,- aufgrund Kostensteigerung sowie Mehrbedarf bei Seife, Papierhandtücher, Hygiene, etc.	2,5Mio für aH			
89	1.27300.459100.6	Stadtbibliothek - Sonstige Verbrauchsgüter	06	0601	3	300	194	300	-	300	300	Gesamtbedarf Euro 300,-; im Rahmen Euro 0,- außer Rahmen Euro 300,- Müllsäcke, GI-Handschuhe, Staubsäcke, Batterien	2,5Mio für aH			
90	1.27300.618100.4	Stadtbibliothek - Instandhaltung von sonstigen Anlagen	06	0601	3	1.200	940	200	-	2.000	2.000	Gesamtbedarf Euro 2.000,-; im Rahmen Euro 0,- außer Rahmen Euro 2.000,- Reparatur von Reinigungsgeräten; Erhöhung um Euro 1.800,- aufgrund Kostensteigerung bei Reparaturen für Reinigungsmaschinen	2,5Mio für aH			
91	1.27300.621100.9	Stadtbibliothek - Sonstige Transporte	06	0601	3	200	-	200	-	200	200	Gesamtbedarf Euro 200,-; im Rahmen Euro 0,- außer Rahmen Euro 200,- Transport von Reinigungsgeräten	2,5Mio für aH			
92	1.36200.619000.6	Denkmalpflege - Instandhaltung von Sonderanlagen	06	0601	3	66.900	58.777	111.800	-	111.800	111.800	Gesamtbedarf Euro 111.800,-; im Rahmen Euro 0,- außer Rahmen Euro 111.800,- Instandhaltung von 47 Brunnen mit Inbetriebnahme und Außerbetriebsetzung, Graffiti-entfernung für Brunnen, Denkmäler, diverse Instandsetzungen - dringende Maßnahmen, etc.	2,5Mio für aH			
93	1.36200.619008.9	Denkmalpflege - Instandhaltung von Sonderanlagen, (IV)	06	0601	3	4.500	681	5.300	-	5.300	5.300	Gesamtbedarf Euro 5.300,-; im Rahmen Euro 0,- außer Rahmen Euro 5.300,- Instandhaltungsarbeiten durch Wirtschaftshof -Interne Vergütung: Arbeitsaufträge an die Zentralwerkstätten lt. Schreiben der MA 6/01 v. 07.02.2024, Zl. 06/01/18000/2024/001 - "Vergütungskonten Zentralwerkstätten"	2,5Mio für aH			
94	1.36200.621008.5	Denkmalpflege - Sonstige Transporte (IV)	06	0601	3	100	-	100	-	100	100	Gesamtbedarf Euro 100,-; im Rahmen Euro 0,- außer Rahmen Euro 100,- Interne Vergütung: Transporte durch den Fuhrpark lt. Schreiben der MA 6/04 v. 08.02.2024, Zl. 06/04/11659/2024/001 - "Vergütungskonten Fuhrpark"	2,5Mio für aH			


A	B	C	D	E	F	G	H	I	J	K	L	M				
 <b>STADT : SALZBURG</b>												<b>MEHRBEDARF MA 6</b>	AKKORDIERT	OFFEN	GESTRICHEN	BGM 08/07
1	2	3	4	5	6	7	8	9	10	11	12	13				
VAST	Bezeichnung VAST	Abt	Amt	KZ	VA 2023	RA 2023	VA 2024	Anmeldung 2025 im Rahmen	Mehrbedarf 2025 außer Rahmen	Zwischensumme (wenn gewünscht)	Mehrbedarfsgrund Erläuterung	Ergebnis				
1.42930.454000.8	Kleingmainer Hof - Reinigungsmittel	06	0601	3	100	226	100	-	300	300	Gesamtbedarf Euro 300,-; im Rahmen Euro 0,-; außer Rahmen Euro 300,- Mindestbedarf an Reinigungsmitteln; Erhöhung um Euro 200,- aufgrund Kostensteigerung sowie Mehrbedarf bei Seife, Papierhandtücher, Hygiene, etc.	2,5Mio für aH				
1.42930.618000.1	Kleingmainer Hof - Instandhaltung von sonstigen Anlagen	06	0601	3	100	212	100	-	100	100	Gesamtbedarf Euro 100,-; im Rahmen Euro 0,-; außer Rahmen Euro 100,- Reparaturen von Geräten	2,5Mio für aH				
1.42941.454100.3	Kulturpavillon Forellenweg - Reinigungsmittel	06	0601	3	500	404	500	-	500	500	Gesamtbedarf Euro 500,-; im Rahmen Euro 0,-; außer Rahmen Euro 500,- Mindestbedarf an Reinigungsmitteln	2,5Mio für aH				
1.42941.459200.6	Kulturpavillon Forellenweg - Sonstige Verbrauchsgüter	06	0601	3	100	-	100	-	100	100	Gesamtbedarf Euro 100,-; im Rahmen Euro 0,-; außer Rahmen Euro 100,- Müllsäcke, Staubsaugersäcke, Gummihandschuhe, Batterien	2,5Mio für aH				
1.42942.400100.6	Bewohnerservice Maxglan/Taxham/Lehen - Geringwertige Wirtschaftsgüter (GWG)	06	0601	3	200	34	200	-	200	200	Gesamtbedarf Euro 200,-; im Rahmen Euro 0,-; außer Rahmen Euro 200,- Sozialzentrum Wallnergasse: Reinigungsgeräte, etc.	2,5Mio für aH				
1.42942.454100.1	Bewohnerservice Maxglan/Taxham/Lehen - Reinigungsmittel	06	0601	3	400	113	400	-	400	400	Gesamtbedarf Euro 400,-; im Rahmen Euro 0,-; außer Rahmen Euro 400,- Sozialzentrum Wallnergasse: Mindestbedarf an Reinigungsmitteln	2,5Mio für aH				
1.42942.459100.6	Bewohnerservice Maxglan/Taxham/Lehen - Sonstige Verbrauchsgüter	06	0601	3	300	30	300	-	300	300	Gesamtbedarf Euro 300,-; im Rahmen Euro 0,-; außer Rahmen Euro 300,- Sozialzentrum Wallnergasse: Müllsäcke, Staubsaugersäcke und Filter	2,5Mio für aH				
1.61200.402000.5	Gemeindestraßen - Verbrauchsgüter für innerbetriebliche Leistungen	06	0601	3	100	-	100	-	100	100	Gesamtbedarf Euro 100,-; im Rahmen Euro 0,-; außer Rahmen Euro 100,- Verbrauchsmaterial für Instandhaltung Lüftungsbauwerk Gaswerkasse (Tunnel)	2,5Mio für aH				
1.61200.409000.8	Gemeindestraßen - Ersatzteile	06	0601	3	200	-	200	-	200	200	Gesamtbedarf Euro 200,-; im Rahmen Euro 0,-; außer Rahmen Euro 200,- Ersatzteile für Instandhaltung Lüftungsbauwerk Gaswerkasse (Tunnel)	2,5Mio für aH				
1.61200.614000.9	Gemeindestraßen - Instandhaltung von Gebäuden und Bauten	06	0601	3	500	-	3.500	-	3.500	3.500	Gesamtbedarf Euro 3.500,-; im Rahmen Euro 0,-; außer Rahmen Euro 3.500,- Laufende Instandhaltung Bus-Übergabestelle bzw. Kiosk Parkplatz Nord, etc.	2,5Mio für aH				
1.61200.619100.2	Gemeindestraßen - Instandhaltung von Sonderanlagen	06	0601	3	24.000	22.923	9.000	-	20.000	20.000	Gesamtbedarf Euro 20.000,-; im Rahmen Euro 0,-; außer Rahmen Euro 20.000,- Instandhaltung Elektranten (Unterflurverteiler Starkstrom) für Platzl, Alter Markt und Residenzplatz sowie jährliche Überprüfung; Erhöhung um Euro 11.000,- aufgrund Anstieg von Veranstaltungen (z.B. Platzl, Residenzplatz, Kajetanerplatz, etc.)	2,5Mio für aH				
1.61601.614000.8	Radwege - Instandhaltung von Gebäuden und Bauten	06	0601	3	1.000	3.226	1.000	-	1.000	1.000	Gesamtbedarf Euro 1.000,-; im Rahmen Euro 0,-; außer Rahmen Euro 1.000,- Instandhaltung der Videoanlage Radgarage Bahnhof	2,5Mio für aH				
1.61700.459100.4	Straßenbauregie - Sonstige Verbrauchsgüter	06	0601	3	500	-	500	-	500	500	Gesamtbedarf Euro 500,-; im Rahmen Euro 0,-; außer Rahmen Euro 500,- Leuchtmittel Bauhof	2,5Mio für aH				


A	B	C	D	E	F	G	H	I	J	K	L	M				
 <b>STADT : SALZBURG</b>												<b>MEHRBEDARF MA 6</b>	AKKORDIERT	OFFEN	GESTRICHEN	BGM 08/07
1																
2																
3	VAST	Bezeichnung VAST	Abt	Amt	KZ	VA 2023	RA 2023	VA 2024	Anmeldung 2025 im Rahmen	Mehrbedarf 2025 außer Rahmen	Zwischensumme (wenn gewünscht)	Mehrbedarfsgrund Erläuterung	Ergebnis			
108	1.81200.400000.3	WC-Anlagen - Geringwertige Wirtschaftsgüter (GWG)	06	0601	3	9.600	9.328	9.600	-	9.600	9.600	Gesamtbedarf Euro 9.600,-; im Rahmen Euro 0,- außer Rahmen Euro 9.600,- Staubsauger, Pressen, Sackwägen, Arbeitsmäntel, Fahrimer, etc.	2,5Mio für aH			
109	1.81200.400008.6	WC-Anlagen - Geringwertige Wirtschaftsgüter des Anlagevermögens, (IV)	06	0601	3	400	-	400	-	400	400	Gesamtbedarf Euro 400,-; im Rahmen Euro 0,- außer Rahmen Euro 400,- Anfertigung von Kleinmöbel - Arbeitsaufträge Zentralwerkstätten - interne Vergütung	2,5Mio für aH			
110	1.81200.413000.8	WC-Anlagen - Handelswaren	06	0601	3	-	-	14.000	-	14.000	14.000	Gesamtbedarf Euro 14.000,-; im Rahmen Euro 0,- außer Rahmen Euro 14.000,- Periodenartikel in öffentlichen Gebäuden	2,5Mio für aH			
111	1.81200.454000.8	WC-Anlagen - Reinigungsmittel	06	0601	3	36.000	55.559	38.000	-	58.000	58.000	Gesamtbedarf Euro 58.000,-; im Rahmen Euro 0,- außer Rahmen Euro 58.000,- Mindestbedarf an Reinigungsmitteln Erhöhung um Euro 20.000,- aufgrund Kostensteigerung sowie Mehrbedarf bei Seife, Papierhandtücher, Hygiene, etc.	2,5Mio für aH			
112	1.81200.455000.7	WC-Anlagen - Chemische und sonstige artverwandte Mittel	06	0601	3	100	-	100	-	100	100	Gesamtbedarf Euro 100,-; im Rahmen Euro 0,- außer Rahmen Euro 100,- Desinfektionsmittel	2,5Mio für aH			
113	1.81200.459000.3	WC-Anlagen - Sonstige Verbrauchsgüter	06	0601	3	2.800	1.654	2.800	-	2.800	2.800	Gesamtbedarf Euro 2.800,-; im Rahmen Euro 0,- außer Rahmen Euro 2.800,- Müllsäcke, Staubsaugersäcke, Filter, GI-Handschuhe, Batterien, etc.	2,5Mio für aH			
114	1.81200.614000.5	WC-Anlagen - Instandhaltung von Gebäuden und Bauten	06	0601	3	37.000	34.166	52.000	-	52.000	52.000	Gesamtbedarf Euro 52.000,-; im Rahmen Euro 0,- außer Rahmen Euro 52.000,- Instandhaltung für die 17 WC Anlagen, die der Stadtgemeinde Salzburg zugeordnet sind sowie Einbau 2-Wege-Notrufsystem lt. ÖNORM B 1600, etc.	2,5Mio für aH			
115	1.81200.614008.8	WC-Anlagen - Instandhaltung von Gebäuden, (IV)	06	0601	3	11.000	9.735	11.000	-	11.000	11.000	Gesamtbedarf Euro 11.000,-; im Rahmen Euro 0,- außer Rahmen Euro 11.000,- Interne Vergütung: Arbeitsaufträge an die Zentralwerkstätten lt. Schreiben der MA 6/01 v. 07.02.2024, Zl. 06/01/18000/2024/001 - "Vergütungskonten Zentralwerkstätten"	2,5Mio für aH			
116	1.81200.618000.1	WC-Anlagen - Instandhaltung von sonstigen Anlagen	06	0601	3	3.000	-	3.000	-	3.000	3.000	Gesamtbedarf Euro 3.000,-; im Rahmen Euro 0,- außer Rahmen Euro 3.000,- Reparatur von WC-Münzautomaten	2,5Mio für aH			
117	1.81200.618008.4	WC-Anlagen - Instandhaltung von sonstigen Anlagen, (IV)	06	0601	3	2.200	2.148	2.200	-	2.200	2.200	Gesamtbedarf Euro 2.200,-; im Rahmen Euro 0,- außer Rahmen Euro 2.200,- Interne Vergütung: Arbeitsaufträge an die Zentralwerkstätten lt. Schreiben der MA 6/01 v. 07.02.2024, Zl. 06/01/18000/2024/001 - "Vergütungskonten Zentralwerkstätten"; Reparatur von WC-Münzautomaten durch Zentralwerkstätten	2,5Mio für aH			
118	1.81200.621008.9	WC-Anlagen - Sonstige Transporte (IV)	06	0601	3	100	-	100	-	100	100	Gesamtbedarf Euro 100,-; im Rahmen Euro 0,- außer Rahmen Euro 100,- Interne Vergütung: Transporte durch den Fuhrpark lt. Schreiben der MA 6/04 v. 08.02.2024, Zl. 06/04/11659/2024/001 - "Vergütungskonten Fuhrpark"	2,5Mio für aH			
119	1.81200.755000.4	WC-Anlagen - Transfers an Unternehmen (ohne Finanzunternehmen) und andere	06	0601	3	-	-	50.000	-	50.000	50.000	Gesamtbedarf Euro 50.000,-; im Rahmen Euro 0,- außer Rahmen Euro 50.000,- Nette Toilette	2,5Mio für aH			
120	1.82010.400000.5	Zentralwerkstätten - Geringwertige Wirtschaftsgüter (GWG)	06	0601	3	33.000	34.292	33.000	-	33.000	33.000	Gesamtbedarf Euro 33.000,-; im Rahmen Euro 0,- außer Rahmen Euro 33.000,- Laufende Erneuerung von Handmaschinen, Kleinwerkzeug, Arbeitskleidung, Sicherheits-schuhen für Handwerker	2,5Mio für aH			





A	B	C	D	E	F	G	H	I	J	K	L	M				
 <b>STADT : SALZBURG</b>												<b>MEHRBEDARF MA 6</b>	AKKORDIERT	OFFEN	GESTRICHEN	BGM 08/07
1	2	3	4	5	6	7	8	9	10	11	12	13				
VAST	Bezeichnung VAST	Abt	Amt	KZ	VA 2023	RA 2023	VA 2024	Anmeldung 2025 im Rahmen	Mehrbedarf 2025 außer Rahmen	Zwischensumme (wenn gewünscht)	Mehrbedarfsgrund Erläuterung	Ergebnis				
121	1.82010.402000.3	Zentralwerkstätten - Verbrauchsgüter für innerbetriebliche Leistungen	06	0601	3	5.500	6.202	5.500	-	5.500	5.500	<b>Gesamtbedarf Euro 5.500,-;</b> <b>im Rahmen Euro 0,-</b> <b>außer Rahmen Euro 5.500,-</b> Ankauf von div. Materialien und Baustoffen, Schalter, Kabel, Isoliermaterial u. dgl.	2,5Mio für aH			
122	1.82010.413000.0	Zentralwerkstätten - Handelswaren	06	0601	3	2.500	881	2.500	-	2.500	2.500	<b>Gesamtbedarf Euro 2.500,-;</b> <b>im Rahmen Euro 0,-</b> <b>außer Rahmen Euro 2.500,-</b> Verrechnung von Materialkäufen, die in der Folge an externe Kunden verrechnet werden (Sonderhaushalte der Stadt, Museum GmbH, TSG etc. sowie Schäden)	2,5Mio für aH			
123	1.82010.409000.6	Zentralwerkstätten - Ersatzteile	06	0601	3	600	132	2.000	-	2.000	2.000	<b>Gesamtbedarf Euro 2.000,-;</b> <b>im Rahmen Euro 0,-</b> <b>außer Rahmen Euro 2.000,-</b> Anschaffung von geringwertigen Ersatzteilen wie Schaufelstiele, E-Schleifkohlen, Kompressorheißeln, etc.	2,5Mio für aH			
124	1.82010.420000.1	Zentralwerkstätten - Roh-, Hilfs- und Baustoffe	06	0601	3	800	710	1.000	-	1.000	1.000	<b>Gesamtbedarf Euro 1.000,-;</b> <b>im Rahmen Euro 0,-</b> <b>außer Rahmen Euro 1.000,-</b> Ankauf von Leim, Kleber, Fotomaterial, Farben	2,5Mio für aH			
125	1.82010.452000.2	Zentralwerkstätten - Treibstoffe	06	0601	3	200	130	200	-	200	200	<b>Gesamtbedarf Euro 200,-;</b> <b>im Rahmen Euro 0,-</b> <b>außer Rahmen Euro 200,-</b> Treibstoffe zum Betrieb der Motorsägen und Stromaggregate	2,5Mio für aH			
126	1.82010.453000.1	Zentralwerkstätten - Schmier- und Schleifmittel	06	0601	3	200	40	200	-	200	200	<b>Gesamtbedarf Euro 200,-;</b> <b>im Rahmen Euro 0,-</b> <b>außer Rahmen Euro 200,-</b> Ankauf div. Schleifmittel sowie Öl für Maschinen	2,5Mio für aH			
127	1.82010.454000.0	Zentralwerkstätten - Reinigungsmittel	06	0601	3	1.500	1.270	1.500	-	2.000	2.000	<b>Gesamtbedarf Euro 2.000,-;</b> <b>im Rahmen Euro 0,-</b> <b>außer Rahmen Euro 2.000,-</b> Mindestbedarf an Reinigungsmittel; Zentralwerkstätten: Erhöhung um Euro 500,- aufgrund Kostensteigerung sowie Mehrbedarf bei Seife, Papierhandtücher, Hygiene, etc.	2,5Mio für aH			
128	1.82010.455000.9	Zentralwerkstätten - Chemische und sonstige artverwandte Mittel	06	0601	3	1.300	379	1.300	-	1.300	1.300	<b>Gesamtbedarf Euro 1.300,-;</b> <b>im Rahmen Euro 0,-</b> <b>außer Rahmen Euro 1.300,-</b> Beschaffung von Schweißgas	2,5Mio für aH			
129	1.82010.456000.8	Zentralwerkstätten - Schreib-, Zeichen- und sonstige Büromittel	06	0601	3	1.700	1.227	1.700	-	1.700	1.700	<b>Gesamtbedarf Euro 1.700,-;</b> <b>im Rahmen Euro 0,-</b> <b>außer Rahmen Euro 1.700,-</b> Ankauf div. Büromaterialien	2,5Mio für aH			
130	1.82010.457000.7	Zentralwerkstätten - Druckwerke	06	0601	3	300	401	300	-	300	300	<b>Gesamtbedarf Euro 300,-;</b> <b>im Rahmen Euro 0,-</b> <b>außer Rahmen Euro 300,-</b> Ankauf von div. Drucksorten	2,5Mio für aH			
131	1.82010.459000.5	Zentralwerkstätten - Sonstige Verbrauchsgüter	06	0601	3	2.000	3.587	2.000	-	2.000	2.000	<b>Gesamtbedarf Euro 2.000,-;</b> <b>im Rahmen Euro 0,-</b> <b>außer Rahmen Euro 2.000,-</b> Ankauf von Sägeblättern, Trennscheiben. Glühbirnen, Bohrer bis 9 mm, usw.	2,5Mio für aH			
132	1.82010.618000.3	Zentralwerkstätten - Instandhaltung von sonstigen Anlagen	06	0601	3	1.000	1.714	100	-	1.000	1.000	<b>Gesamtbedarf Euro 1.000,-;</b> <b>im Rahmen Euro 0,-</b> <b>außer Rahmen Euro 1.000,-</b> Schleif- und Schärfarbeiten Werkzeuge, Reparatur von Geräten Büro Zentralwerkstätten	2,5Mio für aH			
133	1.82010.619000.2	Zentralwerkstätten - Instandhaltung von Sonderanlagen	06	0601	3	100	-	100	-	100	100	<b>Gesamtbedarf Euro 100,-;</b> <b>im Rahmen Euro 0,-</b> <b>außer Rahmen Euro 100,-</b> Reparaturen von Sonderanlagen	2,5Mio für aH			
134	1.82010.621008.1	Zentralwerkstätten - Sonstige Transporte (IV)	06	0601	3	10.000	9.659	10.000	-	10.000	10.000	<b>Gesamtbedarf Euro 10.000,-;</b> <b>im Rahmen Euro 0,-</b> <b>außer Rahmen Euro 10.000,-</b> Interne Vergütung: Transporte durch den Fuhrpark lt. Schreiben der MA 6/04 v. 08.02.2024, Zl. 06/04/11659/2024/001 -"Vergütungskonten Fuhrpark"	2,5Mio für aH			

A	B	C	D	E	F	G	H	I	J	K	L	M				
 <b>STADT : SALZBURG</b>												<b>MEHRBEDARF MA 6</b>	AKKORDIERT	OFFEN	GESTRICHEN	BGM 08/07
1																
2																
3	VAST	Bezeichnung VAST	Abt	Amt	KZ	VA 2023	RA 2023	VA 2024	Anmeldung 2025 im Rahmen	Mehrbedarf 2025 außer Rahmen	Zwischensumme (wenn gewünscht)	Mehrbedarfsgrund Erläuterung	Ergebnis			
135	1.82010.729000.9	Zentralwerkstätten - Sonstige Aufwendungen	06	0601	3	100	-	100	-	100	100	Gesamtbedarf Euro 100,-- im Rahmen Euro 0,-- außer Rahmen Euro 100,-- Schadensfälle, welche von keiner Versicherung getragen werden	2,5Mio für aH			
136	1.82800.619000.6	Sonstige Märkte - Instandhaltung von Sonderanlagen	06	0601	3	5.000	3.421	5.000	-	20.000	20.000	Gesamtbedarf Euro 20.000,-- im Rahmen Euro 0,-- außer Rahmen Euro 20.000,-- Instandhaltung der Stromversorgungs- einrichtungen Universitätsplatz, Max-Reinhardt-Platz und Schranne Markt Erhöhter Aufwand für Instandhaltung und Reparatur durch Häufigkeit und Anstieg der Märkte; Erhöhung um Euro 15.000,--	2,5Mio für aH			
137	1.85300.400000.7	Wohn- und Geschäftsgebäude - Geringwertige Wirtschaftsgüter (GWG)	06	0601	3	1.000	-	1.000	-	1.000	1.000	Gesamtbedarf Euro 1.000,-- im Rahmen Euro 0,-- außer Rahmen Euro 1.000,-- Pavillon Volksgarten - Materialkauf für Instandhaltungsarbeiten durch eigenes Personal	2,5Mio für aH			
138	1.85300.614008.2	Wohn- und Geschäftsgebäude - Instandhaltung von Gebäuden, (IV)	06	0601	3	-	3.352	1.700	-	1.700	1.700	Gesamtbedarf Euro 1.700,-- im Rahmen Euro 0,-- außer Rahmen Euro 1.700,-- Interne Vergütung: Arbeitsaufträge an die Zentralwerkstätten lt. Schreiben der MA 6/01 v. 07.02.2024, Zl. 06/01/18000/2024/001 - "Vergütungskonten Zentralwerkstätten"; Instandhaltung Mauthäusl Mozartsteg	2,5Mio für aH			
139	1.85300.614100.7	Wohn- und Geschäftsgebäude - Instandhaltung von Gebäuden und Bauten	06	0601	3	7.000	537	7.000	-	7.000	7.000	Gesamtbedarf Euro 7.000,-- im Rahmen Euro 0,-- außer Rahmen Euro 7.000,-- Instandhaltung neuer Pavillon Volksgarten sowie Mauthäusl Mozartsteg	2,5Mio für aH			
140	1.85300.613000.0	Wohn- und Geschäftsgebäude - Instandhaltung von sonstigen Grundstückseinrichtungen	06	0601	3	200	-	200	-	200	200	Gesamtbedarf Euro 200,-- im Rahmen Euro 0,-- außer Rahmen Euro 200,-- Instandhaltung Außenanlagen Mauthäusl Mozartsteg	2,5Mio für aH			
141	1.85300.616000.7	Wohn- und Geschäftsgebäude - Instandhaltung von Maschinen und maschinellen Anlagen	06	0601	3	100	-	100	-	100	100	Gesamtbedarf Euro 100,-- im Rahmen Euro 0,-- außer Rahmen Euro 100,-- Reparatur und Servicearbeiten an Schneefräsen, Rasenmähern u. dgl.	2,5Mio für aH			
142	1.85300.618000.5	Wohn- und Geschäftsgebäude - Instandhaltung von sonstigen Anlagen	06	0601	3	100	-	100	-	100	100	Gesamtbedarf Euro 100,-- im Rahmen Euro 0,-- außer Rahmen Euro 100,-- Instandhaltung v. Geräten, Werkzeugen u. dgl.	2,5Mio für aH			
143	1.60010.400000.1	Wasserbauverwaltung - Geringwertige Wirtschaftsgüter (GWG)	06	0602	3	200	-	200	-	200	200	Gesamtbedarf Euro 200,-- im Rahmen Euro 0,-- außer Rahmen Euro 200,-- div. Kleinmaterial	2,5Mio für aH			
144	1.60010.456000.4	Wasserbauverwaltung - Schreib-, Zeichen- und sonstige Büromittel	06	0602	3	100	5	100	-	100	100	Gesamtbedarf Euro 100,-- im Rahmen Euro 0,-- außer Rahmen Euro 100,-- Büromittel	2,5Mio für aH			
145	1.60010.457000.3	Wasserbauverwaltung - Druckwerke	06	0602	3	300	232	300	-	300	300	Gesamtbedarf Euro 300,-- im Rahmen Euro 0,-- außer Rahmen Euro 300,-- Fachliteratur	2,5Mio für aH			
146	1.63000.402000.7	Bundesflüsse - Materialien für innerbetriebliche Leistungen	06	0602	3	100	-	100	-	100	100	Gesamtbedarf Euro 100,-- im Rahmen Euro 0,-- außer Rahmen Euro 100,-- div. Materialien	2,5Mio für aH			
147	1.63100.430000.1	Konkurrenzgewässer - Lebensmittel	06	0602	3	100	-	300	-	500	500	Gesamtbedarf Euro 500,-- im Rahmen Euro 0,-- außer Rahmen Euro 500,-- Versorgung Mannschaft im HW-Einsatz	2,5Mio für aH			

A	B	C	D	E	F	G	H	I	J	K	L	M				
 <b>STADT : SALZBURG</b>												<b>MEHRBEDARF MA 6</b>	AKKORDIERT	OFFEN	GESTRICHEN	BGM 08/07
1	2	3	4	5	6	7	8	9	10	11	12	13				
VAST	Bezeichnung VAST	Abt	Amt	KZ	VA 2023	RA 2023	VA 2024	Anmeldung 2025 im Rahmen	Mehrbedarf 2025 außer Rahmen	Zwischensumme (wenn gewünscht)	Mehrbedarfsgrund Erläuterung	Ergebnis				
148	1.63100.618000.5	Konkurrenzwässer - Instandhaltung von sonstigen Anlagen	06	0602	3	100	172	100	-	100	100	Gesamtbedarf Euro 100,-; im Rahmen Euro 0,- außer Rahmen Euro 100,- Instandhaltung von sonstigen Anlagen	2,5Mio für aH			
149	1.85100.400008.4	Abwasserbeseitigung - Geringwertige Wirtschaftsgüter des Anlagevermögens, (IV)	06	0602	3	1.100	-	1.100	-	1.100	1.100	Gesamtbedarf Euro 1.100,-; im Rahmen Euro 0,- außer Rahmen Euro 1.100,- Interne Vergütung: Arbeitsaufträge an die Zentralwerkstätten lt. Schreiben der MA 06/01 v. 07.02.2024, Zl. 06/01/18000/2024/001 - "Vergütungskonten Zentralwerkstätten"	2,5Mio für aH			
150	1.85100.456000.4	Abwasserbeseitigung - Schreib-, Zeichen- und sonstige Büromittel	06	0602	3	3.000	3.435	4.000	-	4.000	4.000	Gesamtbedarf Euro 4.000,-; im Rahmen Euro 0,- außer Rahmen Euro 4.000,- Plotterpapier und -patronen / Farbplotter, Büromaterial	2,5Mio für aH			
151	1.85100.457000.3	Abwasserbeseitigung - Druckwerke	06	0602	3	1.200	1.284	1.500	-	1.500	1.500	Gesamtbedarf Euro 1.500,-; im Rahmen Euro 0,- außer Rahmen Euro 1.500,- Fachliteratur	2,5Mio für aH			
152	1.85100.457008.6	Abwasserbeseitigung - Druckwerke, (IV)	06	0602	3	300	85	300	-	300	300	Gesamtbedarf Euro 300,-; im Rahmen Euro 0,- außer Rahmen 300,- Interne Vergütung: Kuverts, Visitenkarten	2,5Mio für aH			
153	1.85100.640000.1	Abwasserbeseitigung - Rechts- und Beratungsaufwand	06	0602	3	4.000	-	5.000	-	5.000	5.000	Gesamtbedarf Euro 5.000,-; im Rahmen Euro 0,- außer Rahmen Euro 5.000,- Beratungsleistungen für Baustellenabwicklungen nach Erfordernis	2,5Mio für aH			
154	1.85100.723000.1	Abwasserbeseitigung - Amtspauschalien und Repräsentationsaufwendungen	06	0602	3	-	-	500	-	20.000	20.000	Gesamtbedarf Euro 20.000,-; im Rahmen Euro 0,- außer Rahmen Euro 20.000,- Stadtgemeinde Salzburg ist Gastgeber der "Sonder-Nachbarschaft - Große Kanalisationsbetriebe 2025" mit ca. 50 Gästen. Zwei-tägiges Rahmen-Programm inkl. Verpflegung und Veranstaltungsortmiete [Euro 19.500,-]; Bewirtung im Rahmen von Schul-Kooperationen [Euro 500,-]; Erhöhung um Euro 19.500,-	2,5Mio für aH			
155	1.03200.400008.1	Vermessung und Geoinformation - Geringwertige Wirtschaftsgüter des Anlagevermögens, (IV)	06	0603	3	1.000	1.686	1.000	-	1.000	1.000	Gesamtbedarf Euro 1.000,-; im Rahmen Euro 0,- außer Rahmen Euro 1.000,- Interne Vergütung: Arbeitsaufträge an die Zentralwerkstätten lt. Schreiben der MA 06/01 v. 07.02.2024, Zl. 06/01/18000/2024/001 - "Vergütungskonten Zentralwerkstätten"	2,5Mio für aH			
156	1.03200.400100.6	Vermessung und Geoinformation - Geringwertige Wirtschaftsgüter (GWG)	06	0603	3	100	-	100	-	100	100	Gesamtbedarf Euro 100,-; im Rahmen Euro 0,- außer Rahmen Euro 100,- Arbeitskleidung, Winterjacken	2,5Mio für aH			
157	1.03200.402100.4	Vermessung und Geoinformation - Verbrauchsgüter für innerbetriebliche Leistungen	06	0603	3	100	-	100	-	100	100	Gesamtbedarf Euro 100,-; im Rahmen Euro 0,- außer Rahmen Euro 100,- Materialien für innerbetriebliche Leistungen	2,5Mio für aH			
158	1.03200.409000.9	Vermessung und Geoinformation - Ersatzteile	06	0603	3	100	-	100	-	100	100	Gesamtbedarf Euro 100,-; im Rahmen Euro 0,- außer Rahmen Euro 100,- (Geringwertige) Ersatzteile	2,5Mio für aH			
159	1.03200.452000.5	Vermessung und Geoinformation - Treibstoffe	06	0603	3	100	5	100	-	100	100	Gesamtbedarf Euro 100,-; im Rahmen Euro 0,- außer Rahmen Euro 100,- Erwerb von Treibstoffen	2,5Mio für aH			
160	1.03200.455000.2	Vermessung und Geoinformation - Chemische und sonstige artverwandte Mittel	06	0603	3	200	144	300	-	300	300	Gesamtbedarf Euro 300,-; im Rahmen Euro 0,- außer Rahmen Euro 300,- Toilettartikel, Reinigungsmittel, u.ä.	2,5Mio für aH			


A	B	C	D	E	F	G	H	I	J	K	L	M				
 <b>STADT : SALZBURG</b>												<b>MEHRBEDARF MA 6</b>	AKKORDIERT	OFFEN	GESTRICHEN	BGM 08/07
1	2	3	4	5	6	7	8	9	10	11	12	13				
VAST	Bezeichnung VAST	Abt	Amt	KZ	VA 2023	RA 2023	VA 2024	Anmeldung 2025 im Rahmen	Mehrbedarf 2025 außer Rahmen	Zwischensumme (wenn gewünscht)	Mehrbedarfsgrund Erläuterung	Ergebnis				
161	1.03200.456000.1	06	0603	3	6.000	5.184	5.600	-	6.500	6.500	Gesamtbedarf Euro 6.500,-; im Rahmen Euro 0,- außer Rahmen Euro 6.500,- Büromaterial, Kopier- und Plotterpapier, Toner, Patronen für Drucker und Plotter, u.ä.	2,5Mio für aH				
162	1.03200.457000.0	06	0603	3	1.800	1.468	1.800	-	2.000	2.000	Gesamtbedarf Euro 2.000,-; im Rahmen Euro 0,- außer Rahmen Euro 2.000,- Fachliteratur Vermessung und GIS, Baurecht (Ergänzungslieferungen), Stadtpläne	2,5Mio für aH				
163	1.03200.457100.8	06	0603	3	200	-	200	-	200	200	Gesamtbedarf Euro 200,-; im Rahmen Euro 0,- außer Rahmen Euro 200,- Technische- bzw. IT-Fachliteratur	2,5Mio für aH				
164	1.03200.459000.8	06	0603	3	200	66	200	-	200	200	Gesamtbedarf Euro 200,-; im Rahmen Euro 0,- außer Rahmen Euro 200,- Batterien, Patronen, CD-Rohlinge, o.ä.	2,5Mio für aH				
165	1.03200.616000.8	06	0603	3	700	343	500	-	500	500	Gesamtbedarf Euro 500,-; im Rahmen Euro 0,- außer Rahmen Euro 500,- Wartung und Reparatur von Bürogeräten, Faltautomat oder Schneidemaschine	2,5Mio für aH				
166	1.03200.618000.6	06	0603	3	3.000	2.538	3.000	-	3.500	3.500	Gesamtbedarf Euro 3.500,-; im Rahmen Euro 0,- außer Rahmen Euro 3.500,- Service und Reparatur von Vermessungssensoren; Mehrbedarf von Euro 500,-	2,5Mio für aH				
167	1.03200.619008.8	06	0603	3	700	679	600	-	600	600	Gesamtbedarf Euro 600,-; im Rahmen Euro 0,- außer Rahmen Euro 600,- Interne Vergütung: Arbeitsaufträge an die Zentralwerkstätten lt. Schreiben der MA 06/01 v. 07.02.2024, Zl. 06/01/18000/2024/001 - "Vergütungskonten Zentralwerkstätten"	2,5Mio für aH				
168	1.03200.621008.4	06	0603	3	25.000	23.421	25.000	-	25.000	25.000	Gesamtbedarf Euro 25.000,-; im Rahmen Euro 0,- außer Rahmen Euro 25.000,- Interne Vergütung: Transporte durch den Fuhrpark lt. Schreiben der MA 06/04 v. 08.02.2024, Zl. 06/04/11659/2024/001 - "Vergütungskonten Fuhrpark"	2,5Mio für aH				
169	1.03200.700000.5	06	0603	3	100	-	100	-	100	100	Gesamtbedarf Euro 100,-; im Rahmen Euro 0,- außer Rahmen Euro 100,- Miet- und Pachtaufwand	2,5Mio für aH				
170	1.03200.722000.9	06	0603	3	100	-	100	-	100	100	Gesamtbedarf Euro 100,-; im Rahmen Euro 0,- außer Rahmen Euro 100,- Rückersätze von Erträgen	2,5Mio für aH				
171	1.03200.723000.8	06	0603	3	300	50	300	-	300	300	Gesamtbedarf Euro 300,-; im Rahmen Euro 0,- außer Rahmen Euro 300,- Koordinierungsbesprechungen mit Externen, Vorträge, Veranstaltungen	2,5Mio für aH				


A	B	C	D	E	F	G	H	I	J	K	L	M				
 <b>STADT : SALZBURG</b>												<b>MEHRBEDARF MA 6</b>	AKKORDIERT	OFFEN	GESTRICHEN	BGM 08/07
3	VAST	Bezeichnung VAST	Abt	Amt	KZ	VA 2023	RA 2023	VA 2024	Anmeldung 2025 im Rahmen	Mehrbedarf 2025 außer Rahmen	Zwischensumme (wenn gewünscht)	Mehrbedarfsgrund Erläuterung	Ergebnis			
172	1.03200.728000.3	Vermessung und Geoinformation - Entgelte für sonstige Leistungen	06	0603	3	46.200	41.042	75.000	-	94.000	94.000	Gesamtbedarf Euro 94.000,-; im Rahmen Euro 0,- außer Rahmen Euro 94.000,- Beteiligung am Thermalfly und Hyperspectralflug 2025 des Landes Salzburg; BEV-Planbescheinigungsgebühren; Kosten für CCP-Verträge (Kundendienst für Vermessungssensoren); Grundbuchsabfragen; punktuelle Verbesserung des 3D-Stadtmodells	2,5Mio für aH			
173	1.03200.729000.2	Vermessung und Geoinformation - Sonstige Aufwendungen	06	0603	3	100	-	100	-	100	100	Gesamtbedarf Euro 100,-; im Rahmen Euro 0,- außer Rahmen Euro 100,- Sonstige Aufwendungen	2,5Mio für aH			
174	1.61200.722200.4	Gemeindestraßen - Rückersätze von Einnahmen	06	0603	3	24.000	24.000	-	-	110.000	110.000	Gesamtbedarf Euro 110.000,-; im Rahmen Euro 0,- außer Rahmen Euro 110.000,- Lt. E-Mail der MA 04/01 - Rechnungswesen - vom 29.01.2024; gleicher Durchschnittswert (2020-2023) in der Höhe von Euro 110.000,- für Abschlagszahlungen aus Baugrubensicherungen auf der korrespondierenden Einnahmen-VAST 2.61200.816300.8, Kostenbeiträge (Kostensätze) für sonstige Leistungen, budgetiert.	2,5Mio für aH			
175	1.36200.728200.0	Denkmalpflege - Entgelte für sonstige Leistungen	06	0604	4	100	-	100	-	100	100	Gesamtbedarf Euro 100,-; im Rahmen Euro 0,- außer Rahmen Euro 100,- Aufwendungen für Leistungen Dritter	2,5Mio für aH			
176	1.36300.400000.7	Altstadterhaltung und Ortsbildpflege - Geringwertige Wirtschaftsgüter (GWG)	06	0604	3	3.000	2.627	3.000	-	3.000	3.000	Gesamtbedarf Euro 3.000,-; im Rahmen Euro 0,- außer Rahmen Euro 3.000,- neue Fahnen	2,5Mio für aH			
177	1.36300.621100.8	Altstadterhaltung und Ortsbildpflege - Sonstige Transporte	06	0604	3	4.000	3.203	5.000	-	5.000	5.000	Gesamtbedarf Euro 5.000,-; im Rahmen Euro 0,- außer Rahmen Euro 5.000,- Wintereinhausung städtischer Brunnen (Sondertransporte Autokran)	2,5Mio für aH			
178	1.60000.400000.2	Straßen- und Brückenamt - Geringwertige Wirtschaftsgüter (GWG)	06	0604	3	2.900	4.259	2.900	-	2.900	2.900	Gesamtbedarf Euro 2.900,-; im Rahmen Euro 0,- außer Rahmen Euro 2.900,- Maßbänder, Heftmaschinen, Locher,...	2,5Mio für aH			
179	1.60000.400008.5	Straßen- und Brückenamt - Geringwertige Wirtschaftsgüter des Anlagevermögens, (IV)	06	0604	3	300	243	800	-	800	800	Gesamtbedarf Euro 800,-; im Rahmen Euro 0,- außer Rahmen Euro 800,- Interne Vergütung: Arbeitsaufträge an die Zentralwerkstätten lt. Schreiben der MA 6/01 v. 07.02.2024, Zl. 06/01/18000/2024/001 - "Vergütungskonten Zentralwerkstätten"	2,5Mio für aH			
180	1.60000.456000.5	Straßen- und Brückenamt - Schreib-, Zeichen- und sonstige Büromittel	06	0604	3	4.500	4.525	4.500	-	4.500	4.500	Gesamtbedarf Euro 4.500,-; im Rahmen Euro 0,- außer Rahmen Euro 4.500,- Schreibmaterial, Farbdruckerpatronen,...	2,5Mio für aH			
181	1.60000.457000.4	Straßen- und Brückenamt - Druckwerke	06	0604	3	3.900	2.371	3.900	-	3.900	3.900	Gesamtbedarf Euro 3.900,-; im Rahmen Euro 0,- außer Rahmen Euro 3.900,- Fachliteratur, Merkblätter, Ankauf von Normen, Vorschriften, Fachliteratur	2,5Mio für aH			
182	1.60000.457008.7	Straßen- und Brückenamt - Druckwerke, (IV)	06	0604	3	100	12	100	-	100	100	Gesamtbedarf Euro 100,-; im Rahmen Euro 0,- außer Rahmen Euro 100,- Interne Vergütung: Visitenkarten Info-Z	2,5Mio für aH			
183	1.60000.459000.2	Straßen- und Brückenamt - Sonstige Verbrauchsgüter	06	0604	3	400	39	400	-	400	400	Gesamtbedarf Euro 400,-; im Rahmen Euro 0,- außer Rahmen Euro 400,- Verpackungsmaterial, Batterien, sonstige Verbrauchsgüter	2,5Mio für aH			
184	1.60000.640000.2	Straßen- und Brückenamt - Rechts- und Beratungsaufwand	06	0604	3	3.500	-	7.500	-	7.500	7.500	Gesamtbedarf Euro 7.500,-; im Rahmen Euro 0,- außer Rahmen Euro 7.500,- Beratungen und Gutachten, etc.	2,5Mio für aH			


A	B	C	D	E	F	G	H	I	J	K	L	M				
 <b>STADT : SALZBURG</b>												<b>MEHRBEDARF MA 6</b>	AKKORDIERT	OFFEN	GESTRICHEN	BGM 08/07
1	2	3	VAST	Bezeichnung VAST	Abt	Amt	KZ	VA 2023	RA 2023	VA 2024	Anmeldung 2025 im Rahmen	Mehrbedarf 2025 außer Rahmen	Zwischensumme (wenn gewünscht)	Mehrbedarfsgrund Erläuterung	Ergebnis	
185	1.60000.723000.2	Straßen- und Brückenamt - Amtspauschalien und Repräsentationsaufwendungen	06	0604	3		200	100	200	-		200	200	Gesamtbedarf Euro 200,-; im Rahmen Euro 0,- außer Rahmen Euro 200,- Repräsentationsaufwand; Amtspauschalien	2,5Mio für aH	
186	1.60000.725000.0	Straßen- und Brückenamt - Bibliothekserfordernisse	06	0604	3		200	-	200	-		200	200	Gesamtbedarf Euro 200,-; im Rahmen Euro 0,- außer Rahmen Euro 200,- Bibliothekserfordernisse	2,5Mio für aH	
187	1.60000.728000.7	Straßen- und Brückenamt - Entgelte für sonstige Leistungen	06	0604	4		1.400	665	1.400	-		1.400	1.400	Gesamtbedarf Euro 1.400,-; im Rahmen Euro 0,- außer Rahmen Euro 1.400,- BRZ Ausschreibungen, Planungen, etc.	2,5Mio für aH	
188	1.61200.400000.7	Gemeindestraßen - Geringwertige Wirtschaftsgüter (GWG)	06	0604	3		2.600	2.738	2.600	-		2.600	2.600	Gesamtbedarf Euro 2.600,-; im Rahmen Euro 0,- außer Rahmen Euro 2.600,- Ankauf von Werkzeug (Euro 2.100,-); Anteil MA 6/01: Kleinteile für Lüftungsbauwerk Gaswerkgasse (Euro 500,-)	2,5Mio für aH	
189	1.61200.729000.1	Gemeindestraßen - Sonstige Aufwendungen	06	0604	3		1.000	-	1.000	-		1.000	1.000	Gesamtbedarf Euro 1.000,-; im Rahmen Euro 0,- außer Rahmen Euro 1.000,- Schadensfälle	2,5Mio für aH	
190	1.61601.728200.7	Radwege - Entgelte für sonstige Leistungen	06	0604	3		75.000	50.787	50.000	-		50.000	50.000	Gesamtbedarf Euro 50.000,-; im Rahmen Euro 0,- außer Rahmen Euro 50.000,- Datenmanagement f. Radzählstellen, Radständeraufstellung, Schrotaktion, etc. lt. AB MD/00/68662/2022/037 v. 17.05.22 - Strukturreform 2021 - Wahrnehmung der Aufgaben der bisherigen Radwegkoordination	2,5Mio für aH	
191	1.61700.402000.4	Straßenbauregie - Verbrauchsgüter für innerbetriebliche Leistungen	06	0604	3		300	65	300	-		300	300	Gesamtbedarf Euro 300,-; im Rahmen Euro 0,- außer Rahmen Euro 300,- Kleinmaterial	2,5Mio für aH	
192	1.61700.430000.0	Straßenbauregie - Lebensmittel	06	0604	3		400	287	400	-		400	400	Gesamtbedarf Euro 400,-; im Rahmen Euro 0,- außer Rahmen Euro 400,- Verpflegung der Mitarbeiter im Winterdienst und bei Katastropheneinsätzen	2,5Mio für aH	
193	1.61700.456000.9	Straßenbauregie - Schreib-, Zeichen- und sonstige Büromittel	06	0604	3		1.000	1.000	1.000	-		1.000	1.000	Gesamtbedarf Euro 1.000,-; im Rahmen Euro 0,- außer Rahmen Euro 1.000,- Schreibmaterial, Farbdruckerpatronen,...	2,5Mio für aH	
194	1.61700.457000.8	Straßenbauregie - Druckwerke	06	0604	3		400	430	400	-		400	400	Gesamtbedarf Euro 400,-; im Rahmen Euro 0,- außer Rahmen Euro 400,- Fachliteratur, Merkblätter, Ankauf von Normen, Vorschriften	2,5Mio für aH	
195	1.61700.729000.0	Straßenbauregie - Sonstige Aufwendungen	06	0604	3		2.000	-	2.000	-		100	100	Gesamtbedarf Euro 100,-; im Rahmen Euro 0,- außer Rahmen Euro 100,- Schadensfälle; Reduzierung um Euro 1.900,-	2,5Mio für aH	
196	1.81400.455000.3	Straßenreinigung - Chemische und sonstige artverwandte Mittel	06	0604	3		3.500	4.086	3.500	-		3.500	3.500	Gesamtbedarf Euro 3.500,-; im Rahmen Euro 0,- außer Rahmen Euro 3.500,- Graffitiöser, Sanitärkonzentrat, Wasserenthärter für HD-Reiniger	2,5Mio für aH	
197	1.81400.456000.2	Straßenreinigung - Schreib-, Zeichen- und sonstige Büromittel	06	0604	3		600	612	600	-		600	600	Gesamtbedarf Euro 600,-; im Rahmen Euro 0,- außer Rahmen Euro 600,- Schreibmaterial, Farbdruckerpatronen,...	2,5Mio für aH	
198	1.81400.457000.1	Straßenreinigung - Druckwerke	06	0604	3		200	67	200	-		200	200	Gesamtbedarf Euro 200,-; im Rahmen Euro 0,- außer Rahmen Euro 200,- Fachliteratur, Merkblätter, Ankauf von Normen, Vorschriften	2,5Mio für aH	
199	1.81400.729000.3	Straßenreinigung - Sonstige Aufwendungen	06	0604	3		1.000	-	100	-		100	100	Gesamtbedarf Euro 100,-; im Rahmen Euro 0,- außer Rahmen Euro 100,- Schadensfälle; Reduzierung um Euro 900,-	2,5Mio für aH	

A	B	C	D	E	F	G	H	I	J	K	L	M				
STADT : SALZBURG												MEHRBEDARF MA 6	AKKORDIERT	OFFEN	GESTRICHEN	BGM 08/07
3	VAST	Bezeichnung VAST	Abt	Amt	KZ	VA 2023	RA 2023	VA 2024	Anmeldung 2025 im Rahmen	Mehrbedarf 2025 außer Rahmen	Zwischensumme (wenn gewünscht)	Mehrbedarfsgrund Erläuterung	Ergebnis			
200	1.81600.457000.6	Öffentliche Beleuchtung und öffentliche Uhren - Druckwerke	06	0604	3	200	1.371	300	-	300	300	Gesamtbedarf Euro 300,-; im Rahmen Euro 0,- außer Rahmen Euro 300,- Fachliteratur, Merkblätter, Ankauf von Normen, Vorschriften	2,5Mio für aH			
201	1.81600.618000.2	Öffentliche Beleuchtung und öffentliche Uhren - Instandhaltung von sonstigen Anlagen	06	0604	3	-	-	-	-	100	100	Neues Konto: Gesamtbedarf Euro 100,-; im Rahmen Euro 0,- außer Rahmen Euro 100,- Instandhaltung von sonstigen Anlagen	2,5Mio für aH			
202	1.81600.726000.1	Öffentliche Beleuchtung und öffentliche Uhren - Mitgliedsbeiträge an Institutionen	06	0604	3	400	350	400	-	500	500	Gesamtbedarf Euro 500,-; im Rahmen Euro 0,- außer Rahmen Euro 500,- Auf Weisung MD von Ämtern zu budgetieren; Erhöhung um Euro 100,-	2,5Mio für aH			
203	1.82100.420000.0	Fuhrpark - Roh-, Hilfs- und Baustoffe	06	0604	3	500	-	500	-	500	500	Gesamtbedarf Euro 500,-; im Rahmen Euro 0,- außer Rahmen Euro 500,- Lacke, Dichtstoffe, Kleber, etc. f. KFZ-Werkstätte Fuhrpark	2,5Mio für aH			
204	1.82100.430000.8	Fuhrpark - Lebensmittel	06	0604	3	1.000	572	1.000	-	700	700	Gesamtbedarf Euro 700,-; im Rahmen Euro 0,- außer Rahmen Euro 700,- Verpflegung der Mitarbeiter im Winterdienst und bei Katastropheneinsätzen	2,5Mio für aH			
205	1.82100.454000.9	Fuhrpark - Reinigungsmittel	06	0604	3	3.500	2.667	4.800	-	7.500	7.500	Gesamtbedarf Euro 7.500,-; im Rahmen Euro 0,- außer Rahmen Euro 7.500,- Reinigungsmittel für Fahrzeuge und Betriebsgelände, KFZ-Werkstätte Fuhrpark	2,5Mio für aH			
206	1.82100.456000.7	Fuhrpark - Schreib-, Zeichen- und sonstige Büromittel	06	0604	3	1.000	1.119	1.000	-	1.300	1.300	Gesamtbedarf Euro 1.300,-; im Rahmen Euro 0,- außer Rahmen Euro 1.300,- Schreibmaterial, Farbdrukerpatronen,...	2,5Mio für aH			
207	1.82100.457000.6	Fuhrpark - Druckwerke	06	0604	3	2.200	2.264	2.000	-	2.500	2.500	Gesamtbedarf Euro 2.500,-; im Rahmen Euro 0,- außer Rahmen Euro 2.500,- Fachliteratur, Fahrten- u. Fahrtnachweis-Bücher, usw.; Mehrbedarf von Euro 500,- durch Teuerung	2,5Mio für aH			
208	1.82100.640000.4	Fuhrpark - Rechts- und Beratungsaufwand	06	0604	3	2.000	297	3.000	-	5.000	5.000	Gesamtbedarf Euro 5.000,-; im Rahmen Euro 0,- außer Rahmen Euro 5.000,- Gutachten, erhöhte Vergabeberatung SFBG (Straßenfahrzeug-Beschaffungsgesetz); Mehraufwand von Euro 2.000,- durch Kostensteigerung	2,5Mio für aH			
209	1.82100.729000.8	Fuhrpark - Sonstige Aufwendungen	06	0604	3	100	-	100	-	100	100	Gesamtbedarf Euro 100,-; im Rahmen Euro 0,- außer Rahmen Euro 100,- Schadensfälle	2,5Mio für aH			
210	1.85900.710000.9	Seniorenwohnhaus Nonntal - Öffentliche Abgaben, ohne Gebühren gemäß FAG	06	0601	1	500	236	500	500	101.900	102.400	Gesamtbedarf Euro 102.400,-; im Rahmen Euro 500,- außer Rahmen Euro 101.900,- Grundsteuer-Messbetrag wurde durch das Finanzamt von Euro 236,- auf Euro 3.413,55 angehoben, multipliziert mit dem Hebesatz der Stadt ergibt sich hieraus ein neuer Jahresgrundsteuerbetrag von Euro 17.067,75. Des Weiteren wurde die so ermittelte Steuer für 5 Jahre seit 2019 nachgefordert.	2,5Mio für aH			



A	B	C	D	E	F	G	H	I	J	K	L	M				
 <b>STADT : SALZBURG</b>												<b>MEHRBEDARF MA 6</b>	AKKORDIERT	OFFEN	GESTRICHEN	BGM 08/07
1	2	3	VAST	Bezeichnung VAST	Abt	Amt	KZ	VA 2023	RA 2023	VA 2024	Anmeldung 2025 im Rahmen	Mehrbedarf 2025 außer Rahmen	Zwischensumme (wenn gewünscht)	Mehrbedarfsgrund Erläuterung	Ergebnis	
211	1.63100.612000.1	Konkurrenzgewässer - Instandhaltung von Wasser- und Abwasserbauten und -anlagen	06	0602	1	40.000	45.402	240.000	25.000	75.000	100.000	<p><b>Gesamtbedarf nach erfolgter Reduktion Euro 100.000,-:</b>  <b>im Rahmen Euro 25.000,-</b>  <b>außer Rahmen Euro 75.000,-</b></p> <p>Erforderliche Teilerneuerung Beschichtung Maxglaner Mühlbach und Neutorarm [Euro 75.000,-];  Räumung Maxglaner Mühlbach [Euro 15.000,-];  Instandhaltung "Almkanalwelle" [Euro 2.000,-];  anlassbezogene Ufer- und Gewässerinstandsetzungen, Hochwasserschäden [Euro 28.000,-];</p> <p><b>Anmeldung außer Rahmen:</b>  <b>Erforderliche Teilerneuerung Beschichtung Maxglaner Mühlbach und Neutorarm (Euro 75.000,-):</b>  <b>Erforderlich für:</b> Teilerneuerung der Holzbeschichtung (Holzverbau) am Maxglaner Mühlbach und Almkanal (Neutorarm)  <b>Konsequenzen, falls finanzielle Mittel nicht zur Verfügung gestellt werden:</b>  Mögliches Versagen der Beschichtung (Uferverbau). Dadurch kann es zu Verkläunungen und Uferabbrüchen mit erhöhter Überflutungsgefahr kommen.</p>	2,5Mio für aH			
212	1.63100.728000.2	Konkurrenzgewässer - Entgelte für sonstige Leistungen	06	0602	1	25.000	7.762	25.000	20.000	40.000	60.000	<p><b>Gesamtbedarf nach erfolgter Reduktion Euro 60.000,-:</b>  <b>im Rahmen Euro 20.000,-</b>  <b>außer Rahmen Euro 40.000,-</b></p> <p>Entsorgungskosten Räum- u. Schnittgut [Euro 15.000,-];  div. Ingenieurleistungen für wasserwirtschaftliche Planungen gem. nationalem Gewässerbewirtschaftungsplan und für Verbesserung Hochwasserschutz [Euro 5.000,-];  Planung/Erneuerung Rechen am Neutorarm [Euro 40.000,-];  Räumgutentsorgung Maxglaner Mühlbach [Euro 20.000,-];  KTV Gewässerverrohrungen [];</p> <p><b>Anmeldung außer Rahmen:</b>  <b>Planung/Erneuerung Rechen am Neutorarm (Euro 40.000,-):</b>  <b>Erforderlich für:</b> Planung und Ausschreibung einer automatischen Rechenanlage am Almkanal im Bereich der Leopoldskronstraße.  <b>Konsequenzen, falls finanzielle Mittel nicht zur Verfügung gestellt werden:</b>  Die bestehende Rechenanlage entspricht nicht mehr den Anforderungen und muss laufend manuell (auch in der Nacht und am Wochenende) geräumt werden. Es besteht daher permanent eine erhöhte Verkläunungs- und Überflutungsgefahr.</p>	2,5Mio für aH			
213	1.85100.612000.5	Abwasserbeseitigung - Instandhaltung von Wasser- und Abwasserbauten und -anlagen	06	0602	1	250.000	203.040	270.000	100.000	150.000	250.000	<p><b>Gesamtbedarf nach erfolgter Reduktion Euro 250.000,-:</b>  <b>im Rahmen Euro 100.000,-</b>  <b>außer Rahmen Euro 150.000,-</b></p> <p>Kanalreparaturen in Form punktueller Sanierungen bekannter und neu entstandener Schäden am Hauptkanal mit unmittelbarem Handlungsbedarf bzw. behördlichem Sanierungsauftrag mit Frist [Euro 150.000,-];  Instandhaltungsmaßnahmen durch die Kanalbauregie am Kanalnetz mit Schachtsanierungen (Baustoffe, Schachtdeckungen, Formteile, etc.) [rd. Euro 100.000,-];  - gesetzliche Basis und Veranlassungsgrund: WRG §50 sowie §134 &amp; Bescheidauflagen;</p> <p><b>Anmeldung außer Rahmen:</b>  <b>Kanalreparaturen in Form punktueller Sanierungen bekannter und neu entstandener Schäden am Hauptkanal mit unmittelbarem Handlungsbedarf bzw. behördlichem Sanierungsauftrag mit Frist (Euro 150.000,-):</b>  <b>Erforderlich für:</b> Reparaturen von Schäden am Kanalnetz, in Form von punktuellen kurzfristig notwendigen Maßnahmen  <b>Konsequenzen, falls finanzielle Mittel nicht zur Verfügung gestellt werden:</b> Behördlich angeordnete Sanierungen können nicht durchgeführt werden, Grundwasserverunreinigungen durch Kanalbrüche oder Schadensverschlimmerung mit anschließend höherem Sanierungsbedarf</p>	2,5Mio für aH			
214	1.61100.771000.0	Landesstraßen - Kapitaltransf. an Länder, Landesfonds u. -kammern	06	0604	1	140.000	-	250.000	-	150.000	150.000	<p><b>Gesamtbedarf nach erfolgter Reduktion Euro 150.000,-:</b>  <b>im Rahmen Euro 0,-</b>  <b>außer Rahmen Euro 150.000,-</b></p> <p>Auftraggeber Land Salzburg;  Sanierung Gehsteig Ignaz-Harrer-Straße (Euro 150.000,-);  Sanierung Gehsteig Linzer Bundesstraße (Euro 100.000,-) kann aufgrund von Einsparungsvorgaben nicht saniert werden</p>	2,5Mio für aH			

A	B	C	D	E	F	G	H	I	J	K	L	M			
 <b>STADT : SALZBURG</b>												AKKORDIERT	OFFEN	GESTRICHEN	BGM 08/07
<b>MEHRBEDARF MA 6</b>															
1	2	3	4	5	6	7	8	9	10	11	12	13	14		
VAST	Bezeichnung VAST	Abt	Amt	KZ	VA 2023	RA 2023	VA 2024	Anmeldung 2025 im Rahmen	Mehrbedarf 2025 außer Rahmen	Zwischensumme (wenn gewünscht)	Mehrbedarfsgrund Erläuterung	Ergebnis			
1.61601.771000.7	Radwege - Kapitaltransf. an Länder, Landesfonds u. -kammern	06	0604	1	100.000	443	380.000	-	380.000	380.000	<b>Gesamtbedarf Euro 380.000,-;</b> <b>im Rahmen Euro 0,-</b> <b>außer Rahmen Euro 380.000,-</b> Zuzahlung zu Landesradprojekten wie: Geh- und Radweg Eberhard-Fugger-Straße/Fürbergstraße (+ Euro 30.000,-); Radweg Innsbrucker Bundesstraße - Extraprojektierung (+ Euro 250.000,-); <b>bei Kürzung können Radweg Eberhard-Fugger-Straße/Fürbergstraße und Radweg Innsbrucker Bundesstraße nicht gebaut werden</b>	2,5Mio für aH			
1.82000.413200.7	Zentraler Einkauf und Lager - Handelswaren	06	0604	1	1.550.000	1.490.507	1.550.000	1.600.000	1.100.000	2.700.000	<b>Gesamtbedarf Euro 2.700.000,-;</b> <b>im Rahmen Euro 1.600.000,-</b> <b>außer Rahmen Euro 1.100.000,-</b> Gemeinsames Einkaufskonto Zentrallager Bauhof für die Bauregie und die öffentliche Beleuchtung: Korrespondierendes Einnahmen Konto 2.82000.829609.6, Zentraler Einkauf und Lager - Sonstige Erträge, ebenfalls mit Euro 2.700.000,- veranschlagt. Da der Materialbedarf für den Betrieb und die Instandhaltungen der Straßenbeleuchtung über das Lagerkonto vorfinanziert werden muss, ist es erforderlich die Höhe des Lager-Einkaufskontos dem Bedarf der aktuellen Baukonten anzupassen. <b>Diese Ausgaben sind aufgrund der Gegenverrechnung bei der Materialausgabe kostenneutral.</b> <b>Vermehrter Bedarf:</b> <b>Umrüstung LED (+ Euro 1.000.000,- auf Konto 5.61263.005000.0);</b> <b>Kürzungen verhindern, dass ausreichend Material im Lager für die LED Umrüstung zur Verfügung steht. Zeitplan für eine fristgerechte Umstellung zum Tausch der Leuchtkörper wird nach hinten verschoben und kann nicht mehr eingehalten werden. Ausfälle in der Straßenbeleuchtung sind zu befürchten. "EU Verordnung: (EU) 2019/2020+2011/65/EU+ Richtlinie 2022/283 zur Festlegung von Ökodesign - Anforderungen an Lichtquellen.."</b> <b>KIG-2023 GEFÖRDERT!!</b>	2,5Mio für aH			
1.61200.611300.6	Gemeindestraßen - Instandhaltung von Straßenbauten	06	0604	1	1.000	-	1.000	-	110.000	110.000	<b>Gesamtbedarf Euro 110.000,-;</b> <b>im Rahmen Euro 0,-</b> <b>außer Rahmen Euro 110.000,-</b> Auf der <b>korrespondierenden Einnahmen</b> VAST der MA 6/03 (2.61200.816300.8, Gemeindestraßen - Kostenbeiträge - Kostenersätze - für sonstige Leistungen sind ebenfalls Euro 110.000,-angemeldet, somit aufwandsneutral); <b>bei Kürzung können Anker im öffentlichen Straßenraum nicht entfernt werden</b>	2,5Mio für aH			
1.81400.621008.5	Straßenreinigung - Sonstige Transporte (IV)	06	0604	1	1.300.000	1.246.076	1.300.000	845.000	455.000	1.300.000	<b>Gesamtbedarf Euro 1.300.000,-;</b> <b>im Rahmen Euro 845.000,-</b> <b>außer Rahmen Euro 455.000,-</b> Interne Vergütung: Transporte durch den Fuhrpark lt. Schreiben der MA 6/04 v. 08.02.2024, Zl. 06/04/11659/2024/001 - "Vergütungskonten Fuhrpark"; <b>bei Kürzung können Fahrzeuge nicht mehr betrieben werden. Unmittelbare Haftungsgefahr, da Sicherheitsdienst (Winterdienst) nicht mehr durchgeführt werden kann.</b>	2,5Mio für aH			
1.81710.600000.9	Kommunalfriedhof, Krematorium - Energiebezüge	06	0600	3	-	-	-	-	172.800	172.800	<b>Gesamtbedarf Euro 172.800,-;</b> <b>im Rahmen Euro 0,-</b> <b>außer Rahmen Euro 172.800,-</b> <b>Neues Konto:</b> Krematorium Salzburg - Übernahme durch die Stadtgemeinde Salzburg; Strom und Gas	172.800			
1.81710.728700.1	Kommunalfriedhof, Krematorium - Entgelte für sonstige Leistungen - Wasser	06	0600	3	-	-	-	-	500	500	<b>Gesamtbedarf Euro 500,-;</b> <b>im Rahmen Euro 0,-</b> <b>außer Rahmen Euro 500,-</b> <b>Neues Konto:</b> Krematorium Salzburg - Übernahme durch die Stadtgemeinde Salzburg; Wasser	500			

A	B	C	D	E	F	G	H	I	J	K	L	M	
 <b>MEHRBEDARF MA 7</b>												<span style="background-color: #90EE90; padding: 2px;">AKKORDIERT</span> <span style="background-color: #FFD700; padding: 2px;">OFFEN</span> <span style="background-color: #FF0000; padding: 2px;">GESTRICHEN</span>	BGM 09/07
1													
2													
3	VASt	Bezeichnung VASt	Abt	Amt	KZ	VA 2023	RA 2023	VA 2024	Anmeldung 2025 im Rahmen	Mehrbedarf 2025 außer Rahmen	Gesamtbedarf	Mehrbedarfsgrund Erläuterung	Ergebnis
4	1.85200.400000.9	Geringwertige Wirtschaftsgüter (GWG)	07	03	1	190.000	198.449	220.000	155.000	85.000	240.000	Ankauf von Abfallbehältern, Erforderliche Schutzkleidung für Mitarbeiter lt. Bedienstetenschutzgesetz,	85.000
5	1.38107.728000.9	Entgelte für sonstige Leistungen	07	01	3	-	-	-	-	10.000	10.000	Lärmgutachten zur Überprüfung der baulichen Vorgaben (zwischen den Proberäumen)	10.000
6	1.83100.610000.9	Instandhaltung von Grund und Boden	07	01	3	5.000	15.679	7.000	7.000	13.000	20.000	Rekultivierung der Rasenfläche aufgrund Eiszauber	13.000
7	1.88800.413000.8	Handelswaren	07	01	3	150.000	189.305	160.000	160.000	40.000	200.000	Eigenproduktion Parten, Sterbebilder, Ankauf von Särgen, Ausstattungen, Kreuze, Einsätze, Urnen, die auf 808000 verkauft werden.	40.000
8	1.81500.728000.1	Entgelte für sonstige Leistungen	07	02	3	149.000	142.242	180.000	180.000	10.000	190.000	Ausweichcontainer Panorama Museum Mirabell	10.000
9	1.84200.613000.3	Instandhaltungen von sonstigen Grundstückseinrichtungen	07	02	3	60.000	165.413	100.000	100.000	50.000	150.000	Baumankäufe (oder über Klimafonds möglich?)	-
10	1.81700.612000.6	Instandhaltungen von Wasser- und Abwasserbauten	07	02	3	-	-	-	-	60.000	60.000	Instandhaltungsarbeiten der Brunnenwasserversorgung am Kommunalfriedhof (neue VASt)	60.000
11	1.85992.413000.6	Handelswaren	07	02	3	170.000	203.408	190.000	190.000	20.000	210.000	Einkauf von Artikeln für den Shop, auch die Einnahmen steigen.	20.000
12	5.85200.040000.1	Fahrzeuge	07	03	1	905.000	543.518	977.300	670.000	458.035	1.128.035	lt. AB 07/00/14345/2024/003 aufgrund der langen Lieferzeit (52 Wochen) für Müllsammelfahrzeuge, werden heuer € 458.035 eingespart ( <b>bereits von der MA 4 gesperrt</b> ) und ins Jahr 2025 verschoben.	458.000

Voranschlagsquerschnitt 2025

Code	Bezeichnung	VA 2025	HH ohne Quasi-KG	Quasi-KG
<b>Querschnitt Empfehlung VR Komitee</b>				
<b>Mittelaufbringung (Erträge bzw. Einzahlungen und erhaltene Kapitaltransfers)</b>				
10	+3111 Einzahlungen aus eigenen Abgaben	168.883.400,00	168.883.400,00	0,00
11	+2112 Erträge aus Ertragsanteilen	293.000.000,00	293.000.000,00	0,00
12	+2113,+2114,+2115 Erträge aus Gebühren, Leistungen, Besitz und wirtschaftlicher Tätigkeit	144.366.000,00	59.154.400,00	85.211.600,00
13	+2116 Erträge aus Veräußerungen und sonstige Erträge	36.223.200,00	35.469.900,00	753.300,00
14	+2117 Nicht finanzierungswirksame operative Erträge	9.688.600,00	9.662.300,00	26.300,00
15	+212 Erträge aus Transfers	87.866.500,00	86.449.100,00	1.417.400,00
16	+213 Finanzerträge	15.633.600,00	15.633.100,00	500,00
V17	+333 Erhaltene Kapitaltransfers (Einzahlungen)	28.884.500,00	22.247.300,00	6.637.200,00
<b>V19</b>	<b>Summe 1 (Mittelaufbringung bereinigt)</b>	<b>784.545.800,00</b>	<b>690.499.500,00</b>	<b>94.046.300,00</b>
<b>Mittelverwendung (Aufwendungen)</b>				
20	+2211,+2212,+2213 Finanzierungswirksamer Personalaufwand	227.117.200,00	178.767.000,00	48.350.200,00
21	+2221,+2222,+2223,+2224,+2225 Finanzierungswirksamer Sachaufwand	177.719.900,00	140.889.200,00	36.830.700,00
22	+2226 Verluste aus dem Abgang von Anlagevermögen, Rückstellungen für ausstehende Rechnungen	9.850.500,00	9.825.500,00	25.000,00
23	+223 Transferaufwand	412.290.600,00	411.666.700,00	623.900,00
24	+224 Finanzaufwand	579.500,00	459.100,00	120.400,00
<b>29</b>	<b>Summe 2 (Mittelverwendung bereinigt)</b>	<b>827.557.700,00</b>	<b>741.607.500,00</b>	<b>85.950.200,00</b>
<b>Vermögensbildung (Sachanlagevermögen), inkl. Vorräte</b>				
V30	+341 Immaterielle Vermögenswerte und Sachanlagen (Zugang/Auszahlungen)	60.664.800,00	44.630.800,00	16.034.000,00
V31	-331 Immaterielle Vermögenswerte und Sachanlagen (Abgang/Einzahlungen)	0,00	0,00	0,00
V32	+3221 Vorräte (Saldo/Auszahlungen)	0,00	0,00	0,00
<b>V39</b>	<b>Summe 3 (Vermögensbildung bereinigt)</b>	<b>60.664.800,00</b>	<b>44.630.800,00</b>	<b>16.034.000,00</b>
<b>V49</b>	<b>Saldo = Summe 1 - Summe 2- Summe 3</b>	<b>-103.676.700,00</b>	<b>-95.738.800,00</b>	<b>-7.937.900,00</b>
<b>Überrechnung Quasi-Kapitalgesellschaften (Quasi-KG) gemäß ESVG</b>				
50	+2301,+2116 Entnahmen von Haushaltsrücklagen	6.616.100,00	1.820.800,00	4.795.300,00
51	-2401,-2225 Zuweisungen an Haushaltsrücklagen	-5.222.900,00	-589.900,00	-4.633.000,00
52	+332 Einzahlungen aus der Rückzahlung von Darlehen sowie gewährten Vorschüssen	70.000,00	70.000,00	0,00
53	-342 Auszahlungen aus der Gewährung von Darlehen sowie gewährten Vorschüssen	-160.000,00	-160.000,00	0,00
54	+351 Einzahlungen aus der Aufnahme von Finanzschulden	19.000.000,00	18.305.600,00	694.400,00
55	-361 Auszahlungen aus der Tilgung von Finanzschulden	-4.354.300,00	-2.720.400,00	-1.633.900,00
<b>V59</b>	<b>Überrechnung Quasi-KG Summe aus Position 49 (7) und Position 50 bis 55 (7)</b>	<b>-87.727.800,00</b>	<b>-79.012.700,00</b>	<b>-8.715.100,00</b>
<b>60</b>	<b>Finanzierungssaldo (" vorläufiges Maastricht-Ergebnis" )</b>		<b>-104.453.900,00</b>	
61	Erläuterung der Gebietskörperschaft (optional)			

Finanzierungsvoranschlag 2025 - Gesamthaushalt

Ebene	Code	Mittelverwendungs- und aufbringungsgruppen	VA 2025	VA 2024	RA 2023
<b>1</b>	<b>311</b>	<b>Einzahlungen aus operativer Verwaltungstätigkeit</b>	<b>633.459.200,00</b>	<b>605.843.100,00</b>	
2	3111	Einzahlungen aus eigenen Abgaben	168.883.400,00	157.355.900,00	
2	3112	Einzahlungen aus Ertragsanteilen	293.000.000,00	285.000.000,00	
2	3113	Einzahlungen aus Gebühren	43.250.000,00	41.680.000,00	
2	3114	Einzahlungen aus Leistungen	81.149.300,00	75.065.600,00	
2	3115	Einzahlungen aus Besitz und wirtschaftlicher Tätigkeit	16.397.500,00	15.074.600,00	
2	3116	Einzahlungen aus Veräußerung von geringwertigen Wirtschaftsgütern (GWG) und sonstige Einzahlungen	30.779.000,00	31.667.000,00	
<b>1</b>	<b>312</b>	<b>Einzahlungen aus Transfers</b>	<b>87.866.500,00</b>	<b>59.608.200,00</b>	
2	3121	Transferzahlungen von Trägern des öffentlichen Rechts	64.291.000,00	46.640.400,00	
2	3122	Transferzahlungen von Beteiligungen	0,00	0,00	
2	3123	Transferzahlungen von Unternehmen (inkl. Finanzunternehmen)	9.705.400,00	430.400,00	
2	3124	Transferzahlungen von Haushalte und Organisationen ohne Erwerbscharakter	13.784.600,00	12.444.800,00	
2	3125	Transferzahlungen vom Ausland	85.500,00	92.600,00	
2	3126	Investitions- und Tilgungszuschüsse zwischen Unternehmungen und Betrieben der Gebietskörperschaft und der Gebietskörperschaft	0,00	0,00	
<b>1</b>	<b>313</b>	<b>Einzahlungen aus Finanzerträgen</b>	<b>15.633.600,00</b>	<b>9.632.800,00</b>	
2	3131	Einzahlungen aus Zinserträgen	4.480.400,00	4.185.400,00	
2	3132	Einzahlungen aus Zinsen aus derivativen Finanzinstrumenten mit und ohne Grundgeschäft	0,00	0,00	
2	3133	Einzahlungen aus Gewinnentnahmen von marktbestimmten Betrieben	0,00	0,00	
2	3134	Sonstige Einzahlungen aus Finanzerträgen	1.000,00	5.000,00	
2	3135	Einzahlungen aus Dividenden/Gewinnausschüttungen	11.152.200,00	5.442.400,00	
<b>SU</b>	<b>31</b>	<b>Summe Einzahlungen operative Gebarung</b>	<b>736.959.300,00</b>	<b>675.084.100,00</b>	
<b>1</b>	<b>321</b>	<b>Auszahlungen aus Personalaufwand</b>	<b>227.117.200,00</b>	<b>218.109.400,00</b>	
2	3211	Auszahlungen für Personalaufwand (Bezüge, Nebengebühren, und Mehrleistungsvergütungen)	187.865.700,00	181.107.400,00	
2	3212	Auszahlungen für gesetzliche und freiwillige Sozialaufwendungen	39.009.300,00	36.750.800,00	
2	3213	Auszahlungen aus sonstigem Personalaufwand	242.200,00	251.200,00	
<b>1</b>	<b>322</b>	<b>Auszahlungen aus Sachaufwand</b>	<b>170.171.500,00</b>	<b>151.607.700,00</b>	
2	3221	Auszahlungen für Gebrauchs- und Verbrauchsgüter, Handelswaren	19.899.000,00	19.412.000,00	
2	3222	Auszahlungen für Verwaltungs- und Betriebsaufwand	14.494.000,00	14.498.700,00	
2	3223	Auszahlungen für Leasing- und Mietaufwand	11.046.600,00	11.249.800,00	
2	3224	Auszahlungen für Instandhaltung	16.258.600,00	15.932.600,00	
2	3225	Sonstige Auszahlungen aus Sachaufwand	108.473.300,00	90.514.600,00	
2	3226	Auszahlungen aus der Inanspruchnahme von Haftungen	0,00	0,00	
<b>1</b>	<b>323</b>	<b>Auszahlungen aus Transfers</b>	<b>334.012.700,00</b>	<b>321.973.300,00</b>	
2	3231	Transferzahlungen an Träger des öffentlichen Rechts	148.749.100,00	137.834.300,00	
2	3232	Transferzahlungen an Beteiligungen	45.639.200,00	55.399.700,00	
2	3233	Transferzahlungen an Unternehmen (inkl. Finanzunternehmen)	3.252.000,00	3.391.200,00	
2	3234	Transferzahlungen an Haushalte und Organisationen ohne Erwerbscharakter	136.340.400,00	125.316.600,00	
2	3235	Transferzahlungen an das Ausland	32.000,00	31.500,00	
2	3236	Investitions- und Tilgungszuschüsse zwischen Unternehmungen und Betrieben der Gebietskörperschaft und der Gebietskörperschaft	0,00	0,00	

Finanzierungsvoranschlag 2025 - Gesamthaushalt

Ebene	Code	Mittelverwendungs- und aufbringungsgruppen	VA 2025	VA 2024	RA 2023
<b>1</b>	<b>324</b>	<b>Auszahlungen aus Finanzaufwand</b>	<b>579.500,00</b>	<b>457.000,00</b>	
2	3241	Auszahlungen für Zinsen	393.100,00	261.100,00	
2	3242	Auszahlungen für Zinsen aus derivativen Finanzinstrumenten mit und ohne Grundgeschäft	0,00	0,00	
2	3243	Auszahlungen aus Gewinnentnahmen von marktbestimmten Betrieben	0,00	0,00	
2	3244	Sonstige Auszahlungen aus Finanzaufwendungen	186.400,00	195.900,00	
<b>SU</b>	<b>32</b>	<b>Summe Auszahlungen operative Gebarung</b>	<b>731.880.900,00</b>	<b>692.147.400,00</b>	
<b>SA1</b>	<b>SA1</b>	<b>Saldo (1) Geldfluss aus der operativen Gebarung (31 - 32)</b>	<b>5.078.400,00</b>	<b>-17.063.300,00</b>	
<b>1</b>	<b>331</b>	<b>Einzahlungen aus der Investitionstätigkeit</b>	<b>273.500,00</b>	<b>296.100,00</b>	
2	3311	Einzahlungen aus der Veräußerung von immateriellem Vermögen	0,00	0,00	
2	3312	Einzahlungen aus der Veräußerung von Grundstücken und Grundstückseinrichtungen	220.000,00	238.000,00	
2	3313	Einzahlungen aus der Veräußerung von Gebäuden und Bauten	0,00	0,00	
2	3314	Einzahlungen aus der Veräußerung von technischen Anlagen, Fahrzeuge und Maschinen	53.500,00	58.100,00	
2	3315	Einzahlungen aus der Veräußerung von Amts-, Betriebs- und Geschäftsausstattung	0,00	0,00	
2	3316	Einzahlungen aus der Veräußerung von Kulturgütern	0,00	0,00	
2	3317	Einzahlungen aus der Veräußerung von Beteiligungen	0,00	0,00	
2	3318	Einzahlungen aus der Veräußerung von kofinanzierten Schutzbauten	0,00	0,00	
<b>1</b>	<b>332</b>	<b>Einzahlungen aus der Rückzahlung von Darlehen sowie gewährten Vorschüssen</b>	<b>70.000,00</b>	<b>91.000,00</b>	
2	3321	Einzahlungen aus Darlehen an Träger des öffentlichen Rechts	0,00	0,00	
2	3322	Einzahlungen aus Darlehen an Beteiligungen	0,00	0,00	
2	3323	Einzahlungen aus Darlehen an Unternehmen und Haushalte	70.000,00	91.000,00	
2	3325	Einzahlungen aus Vorschüssen und Anzahlungen	0,00	0,00	
<b>1</b>	<b>333</b>	<b>Einzahlungen aus Kapitaltransfers</b>	<b>28.884.500,00</b>	<b>26.119.800,00</b>	
2	3331	Kapitaltransferzahlungen von Trägern des öffentlichen Rechts	28.244.500,00	25.809.800,00	
2	3332	Kapitaltransferzahlungen von Beteiligungen	0,00	0,00	
2	3333	Kapitaltransferzahlungen von Unternehmen	10.000,00	10.000,00	
2	3334	Kapitaltransferzahlungen von Haushalten und Organisationen ohne Erwerbscharakter	630.000,00	300.000,00	
2	3335	Kapitaltransferzahlungen vom Ausland	0,00	0,00	
<b>SU</b>	<b>33</b>	<b>Summe Einzahlungen investive Gebarung</b>	<b>29.228.000,00</b>	<b>26.506.900,00</b>	
<b>1</b>	<b>341</b>	<b>Auszahlungen aus der Investitionstätigkeit</b>	<b>60.473.300,00</b>	<b>40.518.600,00</b>	
2	3411	Auszahlungen für den Erwerb von immateriellem Vermögen	508.700,00	335.200,00	
2	3412	Auszahlungen für den Erwerb von Grundstücken und Grundstückseinrichtungen	39.317.300,00	19.538.700,00	
2	3413	Auszahlungen für den Erwerb von Gebäuden und Bauten	9.167.500,00	9.849.600,00	
2	3414	Auszahlungen für den Erwerb von technischen Anlagen, Fahrzeuge und Maschinen	6.033.200,00	5.929.900,00	
2	3415	Auszahlungen für den Erwerb von Amts-, Betriebs- und Geschäftsausstattung	5.314.100,00	4.644.000,00	
2	3416	Auszahlungen für den Erwerb von Kulturgütern	132.500,00	221.200,00	
2	3417	Auszahlungen für den Erwerb von Beteiligungen	0,00	0,00	
2	3418	Auszahlungen für den Erwerb von kofinanzierten Schutzbauten	0,00	0,00	
<b>1</b>	<b>342</b>	<b>Auszahlungen aus der Gewährung von Darlehen sowie gewährten Vorschüssen</b>	<b>385.000,00</b>	<b>330.000,00</b>	
2	3421	Auszahlungen von Darlehen an Träger des öffentlichen Rechts	0,00	0,00	

Finanzierungsvoranschlag 2025 - Gesamthaushalt

Ebene	Code	Mittelverwendungs- und aufbringungsgruppen	VA 2025	VA 2024	RA 2023
2	3422	Auszahlungen von Darlehen an Beteiligungen	0,00	0,00	
2	3423	Auszahlungen von Darlehen an Unternehmen und Haushalte	160.000,00	105.000,00	
2	3425	Auszahlungen von Vorschüssen und Anzahlungen	225.000,00	225.000,00	
<b>1</b>	<b>343</b>	<b>Auszahlungen aus Kapitaltransfers</b>	<b>77.247.900,00</b>	<b>66.340.200,00</b>	
2	3431	Kapitaltransferzahlungen an Träger des öffentlichen Rechts	2.002.400,00	4.181.200,00	
2	3432	Kapitaltransferzahlungen an Beteiligungen	73.039.100,00	58.226.300,00	
2	3433	Kapitaltransferzahlungen an Unternehmen (Finanzunternehmen)	210.700,00	250.900,00	
2	3434	Kapitaltransferzahlungen an Haushalte und Organisationen ohne Erwerbscharakter	1.995.700,00	3.681.800,00	
2	3435	Kapitaltransferzahlungen an das Ausland	0,00	0,00	
<b>SU</b>	<b>34</b>	<b>Summe Auszahlungen investive Gebarung</b>	<b>138.106.200,00</b>	<b>107.188.800,00</b>	
<b>SA2</b>	<b>SA2</b>	<b>Saldo (2) Geldfluss aus der investiven Gebarung (33 - 34)</b>	<b>-108.878.200,00</b>	<b>-80.681.900,00</b>	
<b>SA3</b>	<b>SA3</b>	<b>Saldo (3) Nettofinanzierungssaldo (Saldo 1 + Saldo 2)</b>	<b>-103.799.800,00</b>	<b>-97.745.200,00</b>	
<b>1</b>	<b>351</b>	<b>Einzahlungen aus der Aufnahme von Finanzschulden</b>	<b>19.000.000,00</b>	<b>0,00</b>	
2	3511	Einzahlungen aus empfangenen Darlehen von öffentlichen Körperschaften und Rechtsträgern	0,00	0,00	
2	3512	Einzahlungen aus empfangenen Darlehen von Beteiligungen	0,00	0,00	
2	3513	Einzahlungen aus empfangenen Darlehen von Unternehmen und privaten Haushalten	0,00	0,00	
2	3514	Einzahlungen aus Finanzschulden (Finanzunternehmen)	19.000.000,00	0,00	
2	3515	Einzahlungen aus Aufnahmen von Leasingverbindlichkeiten	0,00	0,00	
<b>1</b>	<b>353</b>	<b>Einzahlungen infolge eines Kapitaltausches bei derivativen Finanzinstrumenten mit Grundgeschäft</b>	<b>0,00</b>	<b>0,00</b>	
2	3530	Einzahlungen infolge eines Kapitaltausches bei derivativen Finanzinstrumenten mit Grundgeschäft	0,00	0,00	
<b>1</b>	<b>355</b>	<b>Einzahlungen aus dem Abgang von Finanzinstrumenten</b>	<b>2.670.000,00</b>	<b>9.485.000,00</b>	
2	3550	Einzahlungen aus dem Abgang von Finanzinstrumenten	2.670.000,00	9.485.000,00	
<b>SU</b>	<b>35</b>	<b>Summe Einzahlungen aus der Finanzierungstätigkeit</b>	<b>21.670.000,00</b>	<b>9.485.000,00</b>	
<b>1</b>	<b>361</b>	<b>Auszahlungen aus der Tilgung von Finanzschulden</b>	<b>4.354.300,00</b>	<b>5.106.100,00</b>	
2	3611	Auszahlungen aus empfangenen Darlehen von öffentlichen Körperschaften und Rechtsträgern	303.400,00	467.800,00	
2	3612	Auszahlungen aus empfangenen Darlehen von Beteiligungen	0,00	0,00	
2	3613	Auszahlungen aus empfangenen Darlehen von Unternehmen und privaten Haushalten	0,00	0,00	
2	3614	Auszahlungen aus Finanzschulden	4.050.900,00	4.638.300,00	
2	3615	Auszahlungen aus Rückzahlungen von Leasingverbindlichkeiten	0,00	0,00	
<b>1</b>	<b>363</b>	<b>Auszahlungen infolge eines Kapitaltausches bei derivativen Finanzinstrumenten mit Grundgeschäft</b>	<b>0,00</b>	<b>0,00</b>	
2	3630	Auszahlungen infolge eines Kapitaltausches bei derivativen Finanzinstrumenten mit Grundgeschäft	0,00	0,00	
<b>1</b>	<b>365</b>	<b>Auszahlungen für den Erwerb von Finanzinstrumenten</b>	<b>1.780.000,00</b>	<b>400.100,00</b>	
2	3650	Auszahlungen für den Erwerb von Finanzinstrumenten	1.780.000,00	400.100,00	
<b>SU</b>	<b>36</b>	<b>Summe Auszahlungen aus der Finanzierungstätigkeit</b>	<b>6.134.300,00</b>	<b>5.506.200,00</b>	
<b>SA4</b>	<b>SA4</b>	<b>Saldo (4) Geldfluss aus der Finanzierungstätigkeit (35 - 36)</b>	<b>15.535.700,00</b>	<b>3.978.800,00</b>	
<b>SA5</b>	<b>SA5</b>	<b>Saldo (5) Geldfluss aus der voranschlagswirksamen Gebarung (Saldo 3 + Saldo 4)</b>	<b>-88.264.100,00</b>	<b>-93.766.400,00</b>	
<b>1</b>	<b>411</b>	<b>Einzahlungen aus nicht voranschlagswirksamen Forderungen</b>	<b>0,00</b>	<b>0,00</b>	
2	4110	Einzahlungen aus nicht voranschlagswirksamen Forderungen	0,00	0,00	
<b>1</b>	<b>412</b>	<b>Einzahlungen aus nicht voranschlagswirksamen Verbindlichkeiten</b>	<b>0,00</b>	<b>0,00</b>	



Finanzierungsvoranschlag 2025 - Gesamthaushalt

Ebene	Code	Mittelverwendungs- und aufbringungsgruppen	VA 2025	VA 2024	RA 2023
2	4120	Einzahlungen aus nicht voranschlagswirksamen Verbindlichkeiten	0,00	0,00	
1	413	<b>Einzahlungen aus der Aufnahme von zur Kassenstärkung eingegangenen Geldverbindlichkeiten (Barvorlagen)</b>	<b>0,00</b>	<b>0,00</b>	
2	4130	Einzahlungen aus der Aufnahme von zur Kassenstärkung eingegangenen Geldverbindlichkeiten (Barvorlagen)	0,00	0,00	
SU	41	<b>Summe Einzahlungen aus der nicht voranschlagswirksamen Gebarung</b>	<b>0,00</b>	<b>0,00</b>	
1	421	<b>Auszahlungen aus nicht voranschlagswirksamen Forderungen</b>	<b>0,00</b>	<b>0,00</b>	
2	4210	Auszahlungen aus nicht voranschlagswirksamen Forderungen	0,00	0,00	
1	422	<b>Auszahlungen aus nicht voranschlagswirksamen Verbindlichkeiten</b>	<b>0,00</b>	<b>0,00</b>	
2	4220	Auszahlungen aus nicht voranschlagswirksamen Verbindlichkeiten	0,00	0,00	
1	423	<b>Auszahlungen zur Tilgung von zur Kassenstärkung eingegangenen Geldverbindlichkeiten (Barvorlagen)</b>	<b>0,00</b>	<b>0,00</b>	
2	4230	Auszahlungen zur Tilgung von zur Kassenstärkung eingegangenen Geldverbindlichkeiten (Barvorlagen)	0,00	0,00	
SU	42	<b>Summe Auszahlungen aus der nicht voranschlagswirksamen Gebarung</b>	<b>0,00</b>	<b>0,00</b>	
SA6	SA6	<b>Saldo (6) Geldfluss aus der nicht voranschlagswirksamen Gebarung (41-42)</b>	<b>0,00</b>	<b>0,00</b>	
SA7	SA7	<b>Veränderung an Liquidem Mitteln (Saldo 5 + Saldo 6)</b>	<b>-88.264.100,00</b>	<b>-93.766.400,00</b>	
Verprobung (C-D) - (A Veränderung der Summe der Zahlungsmittel			0,00		
A	115	<b>Anfangsbestand liquide Mittel (115 zum 31.12.jjjj (t-1))</b>	<b>127.700.000,00</b>		
B		Anfangsbestand kurzfristige Finanzschulden aus überzogenen Konten bei Kreditinstituten (1511/UK 21 zum 31.12.jjjj (t-1))	0,00		
C	115	<b>Endbestand liquide Mittel (115 zum 31.12.jjjj (t))</b>	<b>19.900.000,00</b>		
D		Endbestand kurzfristige Finanzschulden aus überzogenen Konten bei Kreditinstituten (1511/UK 21 zum 31.12.jjjj (t))	0,00		
	1152	<b>davon Zahlungsmittelreserven zum 31.12.</b>	<b>28.490.600,00</b>		

Finanzierungsvoranschlag 2025 - Gesamthaushalt (interne Vergütungen enthalten)

Ebene	Code	Mittelverwendungs- und aufbringungsgruppen	VA 2025	VA 2024	RA 2023
<b>1</b>	<b>311</b>	<b>Einzahlungen aus operativer Verwaltungstätigkeit</b>	<b>641.199.100,00</b>	<b>612.971.100,00</b>	
2	3111	Einzahlungen aus eigenen Abgaben	168.883.400,00	157.355.900,00	
2	3112	Einzahlungen aus Ertragsanteilen	293.000.000,00	285.000.000,00	
2	3113	Einzahlungen aus Gebühren	43.250.000,00	41.680.000,00	
2	3114	Einzahlungen aus Leistungen	84.413.200,00	77.717.100,00	
2	3115	Einzahlungen aus Besitz und wirtschaftlicher Tätigkeit	16.702.800,00	15.389.900,00	
2	3116	Einzahlungen aus Veräußerung von geringwertigen Wirtschaftsgütern (GWG) und sonstige Einzahlungen	34.949.700,00	35.828.200,00	
<b>1</b>	<b>312</b>	<b>Einzahlungen aus Transfers</b>	<b>87.866.500,00</b>	<b>59.608.200,00</b>	
2	3121	Transferzahlungen von Trägern des öffentlichen Rechts	64.291.000,00	46.640.400,00	
2	3122	Transferzahlungen von Beteiligungen	0,00	0,00	
2	3123	Transferzahlungen von Unternehmen (inkl. Finanzunternehmen)	9.705.400,00	430.400,00	
2	3124	Transferzahlungen von Haushalte und Organisationen ohne Erwerbscharakter	13.784.600,00	12.444.800,00	
2	3125	Transferzahlungen vom Ausland	85.500,00	92.600,00	
2	3126	Investitions- und Tilgungszuschüsse zwischen Unternehmungen und Betrieben der Gebietskörperschaft und der Gebietskörperschaft	0,00	0,00	
<b>1</b>	<b>313</b>	<b>Einzahlungen aus Finanzerträgen</b>	<b>15.633.600,00</b>	<b>9.632.800,00</b>	
2	3131	Einzahlungen aus Zinserträgen	4.480.400,00	4.185.400,00	
2	3132	Einzahlungen aus Zinsen aus derivativen Finanzinstrumenten mit und ohne Grundgeschäft	0,00	0,00	
2	3133	Einzahlungen aus Gewinnentnahmen von marktbestimmten Betrieben	0,00	0,00	
2	3134	Sonstige Einzahlungen aus Finanzerträgen	1.000,00	5.000,00	
2	3135	Einzahlungen aus Dividenden/Gewinnausschüttungen	11.152.200,00	5.442.400,00	
<b>SU</b>	<b>31</b>	<b>Summe Einzahlungen operative Gebarung</b>	<b>744.699.200,00</b>	<b>682.212.100,00</b>	
<b>1</b>	<b>321</b>	<b>Auszahlungen aus Personalaufwand</b>	<b>227.117.200,00</b>	<b>218.109.400,00</b>	
2	3211	Auszahlungen für Personalaufwand (Bezüge, Nebengebühren, und Mehrleistungsvergütungen)	187.865.700,00	181.107.400,00	
2	3212	Auszahlungen für gesetzliche und freiwillige Sozialaufwendungen	39.009.300,00	36.750.800,00	
2	3213	Auszahlungen aus sonstigem Personalaufwand	242.200,00	251.200,00	
<b>1</b>	<b>322</b>	<b>Auszahlungen aus Sachaufwand</b>	<b>177.719.900,00</b>	<b>158.583.500,00</b>	
2	3221	Auszahlungen für Verbrauchs- und Verbrauchsgüter, Handelswaren	21.897.900,00	20.840.900,00	
2	3222	Auszahlungen für Verwaltungs- und Betriebsaufwand	17.772.400,00	17.889.600,00	
2	3223	Auszahlungen für Leasing- und Mietaufwand	11.061.900,00	11.260.100,00	
2	3224	Auszahlungen für Instandhaltung	17.397.800,00	16.923.100,00	
2	3225	Sonstige Auszahlungen aus Sachaufwand	109.589.900,00	91.669.800,00	
2	3226	Auszahlungen aus der Inanspruchnahme von Haftungen	0,00	0,00	
<b>1</b>	<b>323</b>	<b>Auszahlungen aus Transfers</b>	<b>334.012.700,00</b>	<b>321.973.300,00</b>	
2	3231	Transferzahlungen an Träger des öffentlichen Rechts	148.749.100,00	137.834.300,00	
2	3232	Transferzahlungen an Beteiligungen	45.639.200,00	55.399.700,00	
2	3233	Transferzahlungen an Unternehmen (inkl. Finanzunternehmen)	3.252.000,00	3.391.200,00	
2	3234	Transferzahlungen an Haushalte und Organisationen ohne Erwerbscharakter	136.340.400,00	125.316.600,00	
2	3235	Transferzahlungen an das Ausland	32.000,00	31.500,00	
2	3236	Investitions- und Tilgungszuschüsse zwischen Unternehmungen und Betrieben der Gebietskörperschaft und der Gebietskörperschaft	0,00	0,00	

Finanzierungsvoranschlag 2025 - Gesamthaushalt (interne Vergütungen enthalten)

Ebene	Code	Mittelverwendungs- und aufbringungsgruppen	VA 2025	VA 2024	RA 2023
<b>1</b>	<b>324</b>	<b>Auszahlungen aus Finanzaufwand</b>	<b>579.500,00</b>	<b>457.000,00</b>	
2	3241	Auszahlungen für Zinsen	393.100,00	261.100,00	
2	3242	Auszahlungen für Zinsen aus derivativen Finanzinstrumenten mit und ohne Grundgeschäft	0,00	0,00	
2	3243	Auszahlungen aus Gewinnentnahmen von marktbestimmten Betrieben	0,00	0,00	
2	3244	Sonstige Auszahlungen aus Finanzaufwendungen	186.400,00	195.900,00	
<b>SU</b>	<b>32</b>	<b>Summe Auszahlungen operative Gebarung</b>	<b>739.429.300,00</b>	<b>699.123.200,00</b>	
<b>SA1</b>	<b>SA1</b>	<b>Saldo (1) Geldfluss aus der operativen Gebarung (31 - 32)</b>	<b>5.269.900,00</b>	<b>-16.911.100,00</b>	
<b>1</b>	<b>331</b>	<b>Einzahlungen aus der Investitionstätigkeit</b>	<b>273.500,00</b>	<b>296.100,00</b>	
2	3311	Einzahlungen aus der Veräußerung von immateriellem Vermögen	0,00	0,00	
2	3312	Einzahlungen aus der Veräußerung von Grundstücken und Grundstückseinrichtungen	220.000,00	238.000,00	
2	3313	Einzahlungen aus der Veräußerung von Gebäuden und Bauten	0,00	0,00	
2	3314	Einzahlungen aus der Veräußerung von technischen Anlagen, Fahrzeuge und Maschinen	53.500,00	58.100,00	
2	3315	Einzahlungen aus der Veräußerung von Amts-, Betriebs- und Geschäftsausstattung	0,00	0,00	
2	3316	Einzahlungen aus der Veräußerung von Kulturgütern	0,00	0,00	
2	3317	Einzahlungen aus der Veräußerung von Beteiligungen	0,00	0,00	
2	3318	Einzahlungen aus der Veräußerung von kofinanzierten Schutzbauten	0,00	0,00	
<b>1</b>	<b>332</b>	<b>Einzahlungen aus der Rückzahlung von Darlehen sowie gewährten Vorschüssen</b>	<b>70.000,00</b>	<b>91.000,00</b>	
2	3321	Einzahlungen aus Darlehen an Träger des öffentlichen Rechts	0,00	0,00	
2	3322	Einzahlungen aus Darlehen an Beteiligungen	0,00	0,00	
2	3323	Einzahlungen aus Darlehen an Unternehmen und Haushalte	70.000,00	91.000,00	
2	3325	Einzahlungen aus Vorschüssen und Anzahlungen	0,00	0,00	
<b>1</b>	<b>333</b>	<b>Einzahlungen aus Kapitaltransfers</b>	<b>28.884.500,00</b>	<b>26.119.800,00</b>	
2	3331	Kapitaltransferzahlungen von Trägern des öffentlichen Rechts	28.244.500,00	25.809.800,00	
2	3332	Kapitaltransferzahlungen von Beteiligungen	0,00	0,00	
2	3333	Kapitaltransferzahlungen von Unternehmen	10.000,00	10.000,00	
2	3334	Kapitaltransferzahlungen von Haushalten und Organisationen ohne Erwerbscharakter	630.000,00	300.000,00	
2	3335	Kapitaltransferzahlungen vom Ausland	0,00	0,00	
<b>SU</b>	<b>33</b>	<b>Summe Einzahlungen investive Gebarung</b>	<b>29.228.000,00</b>	<b>26.506.900,00</b>	
<b>1</b>	<b>341</b>	<b>Auszahlungen aus der Investitionstätigkeit</b>	<b>60.664.800,00</b>	<b>40.670.800,00</b>	
2	3411	Auszahlungen für den Erwerb von immateriellem Vermögen	508.700,00	335.200,00	
2	3412	Auszahlungen für den Erwerb von Grundstücken und Grundstückseinrichtungen	39.318.300,00	19.539.700,00	
2	3413	Auszahlungen für den Erwerb von Gebäuden und Bauten	9.167.500,00	9.849.600,00	
2	3414	Auszahlungen für den Erwerb von technischen Anlagen, Fahrzeuge und Maschinen	6.058.200,00	5.954.900,00	
2	3415	Auszahlungen für den Erwerb von Amts-, Betriebs- und Geschäftsausstattung	5.479.600,00	4.770.200,00	
2	3416	Auszahlungen für den Erwerb von Kulturgütern	132.500,00	221.200,00	
2	3417	Auszahlungen für den Erwerb von Beteiligungen	0,00	0,00	
2	3418	Auszahlungen für den Erwerb von kofinanzierten Schutzbauten	0,00	0,00	
<b>1</b>	<b>342</b>	<b>Auszahlungen aus der Gewährung von Darlehen sowie gewährten Vorschüssen</b>	<b>385.000,00</b>	<b>330.000,00</b>	
2	3421	Auszahlungen von Darlehen an Träger des öffentlichen Rechts	0,00	0,00	

Finanzierungsvoranschlag 2025 - Gesamthaushalt (interne Vergütungen enthalten)

Ebene	Code	Mittelverwendungs- und aufbringungsgruppen	VA 2025	VA 2024	RA 2023
2	3422	Auszahlungen von Darlehen an Beteiligungen	0,00	0,00	
2	3423	Auszahlungen von Darlehen an Unternehmen und Haushalte	160.000,00	105.000,00	
2	3425	Auszahlungen von Vorschüssen und Anzahlungen	225.000,00	225.000,00	
<b>1</b>	<b>343</b>	<b>Auszahlungen aus Kapitaltransfers</b>	<b>77.247.900,00</b>	<b>66.340.200,00</b>	
2	3431	Kapitaltransferzahlungen an Träger des öffentlichen Rechts	2.002.400,00	4.181.200,00	
2	3432	Kapitaltransferzahlungen an Beteiligungen	73.039.100,00	58.226.300,00	
2	3433	Kapitaltransferzahlungen an Unternehmen (Finanzunternehmen)	210.700,00	250.900,00	
2	3434	Kapitaltransferzahlungen an Haushalte und Organisationen ohne Erwerbscharakter	1.995.700,00	3.681.800,00	
2	3435	Kapitaltransferzahlungen an das Ausland	0,00	0,00	
<b>SU</b>	<b>34</b>	<b>Summe Auszahlungen investive Gebarung</b>	<b>138.297.700,00</b>	<b>107.341.000,00</b>	
<b>SA2</b>	<b>SA2</b>	<b>Saldo (2) Geldfluss aus der investiven Gebarung (33 - 34)</b>	<b>-109.069.700,00</b>	<b>-80.834.100,00</b>	
<b>SA3</b>	<b>SA3</b>	<b>Saldo (3) Nettofinanzierungssaldo (Saldo 1 + Saldo 2)</b>	<b>-103.799.800,00</b>	<b>-97.745.200,00</b>	
<b>1</b>	<b>351</b>	<b>Einzahlungen aus der Aufnahme von Finanzschulden</b>	<b>19.000.000,00</b>	<b>0,00</b>	
2	3511	Einzahlungen aus empfangenen Darlehen von öffentlichen Körperschaften und Rechtsträgern	0,00	0,00	
2	3512	Einzahlungen aus empfangenen Darlehen von Beteiligungen	0,00	0,00	
2	3513	Einzahlungen aus empfangenen Darlehen von Unternehmen und privaten Haushalten	0,00	0,00	
2	3514	Einzahlungen aus Finanzschulden (Finanzunternehmen)	19.000.000,00	0,00	
2	3515	Einzahlungen aus Aufnahmen von Leasingverbindlichkeiten	0,00	0,00	
<b>1</b>	<b>353</b>	<b>Einzahlungen infolge eines Kapitaltausches bei derivativen Finanzinstrumenten mit Grundgeschäft</b>	<b>0,00</b>	<b>0,00</b>	
2	3530	Einzahlungen infolge eines Kapitaltausches bei derivativen Finanzinstrumenten mit Grundgeschäft	0,00	0,00	
<b>1</b>	<b>355</b>	<b>Einzahlungen aus dem Abgang von Finanzinstrumenten</b>	<b>2.670.000,00</b>	<b>9.485.000,00</b>	
2	3550	Einzahlungen aus dem Abgang von Finanzinstrumenten	2.670.000,00	9.485.000,00	
<b>SU</b>	<b>35</b>	<b>Summe Einzahlungen aus der Finanzierungstätigkeit</b>	<b>21.670.000,00</b>	<b>9.485.000,00</b>	
<b>1</b>	<b>361</b>	<b>Auszahlungen aus der Tilgung von Finanzschulden</b>	<b>4.354.300,00</b>	<b>5.106.100,00</b>	
2	3611	Auszahlungen aus empfangenen Darlehen von öffentlichen Körperschaften und Rechtsträgern	303.400,00	467.800,00	
2	3612	Auszahlungen aus empfangenen Darlehen von Beteiligungen	0,00	0,00	
2	3613	Auszahlungen aus empfangenen Darlehen von Unternehmen und privaten Haushalten	0,00	0,00	
2	3614	Auszahlungen aus Finanzschulden	4.050.900,00	4.638.300,00	
2	3615	Auszahlungen aus Rückzahlungen von Leasingverbindlichkeiten	0,00	0,00	
<b>1</b>	<b>363</b>	<b>Auszahlungen infolge eines Kapitaltausches bei derivativen Finanzinstrumenten mit Grundgeschäft</b>	<b>0,00</b>	<b>0,00</b>	
2	3630	Auszahlungen infolge eines Kapitaltausches bei derivativen Finanzinstrumenten mit Grundgeschäft	0,00	0,00	
<b>1</b>	<b>365</b>	<b>Auszahlungen für den Erwerb von Finanzinstrumenten</b>	<b>1.780.000,00</b>	<b>400.100,00</b>	
2	3650	Auszahlungen für den Erwerb von Finanzinstrumenten	1.780.000,00	400.100,00	
<b>SU</b>	<b>36</b>	<b>Summe Auszahlungen aus der Finanzierungstätigkeit</b>	<b>6.134.300,00</b>	<b>5.506.200,00</b>	
<b>SA4</b>	<b>SA4</b>	<b>Saldo (4) Geldfluss aus der Finanzierungstätigkeit (35 - 36)</b>	<b>15.535.700,00</b>	<b>3.978.800,00</b>	
<b>SA5</b>	<b>SA5</b>	<b>Saldo (5) Geldfluss aus der voranschlagswirksamen Gebarung (Saldo 3 + Saldo 4)</b>	<b>-88.264.100,00</b>	<b>-93.766.400,00</b>	
<b>1</b>	<b>411</b>	<b>Einzahlungen aus nicht voranschlagswirksamen Forderungen</b>	<b>0,00</b>	<b>0,00</b>	
2	4110	Einzahlungen aus nicht voranschlagswirksamen Forderungen	0,00	0,00	
<b>1</b>	<b>412</b>	<b>Einzahlungen aus nicht voranschlagswirksamen Verbindlichkeiten</b>	<b>0,00</b>	<b>0,00</b>	

Finanzierungsvoranschlag 2025 - Gesamthaushalt (interne Vergütungen enthalten)

Ebene	Code	Mittelverwendungs- und aufbringungsgruppen	VA 2025	VA 2024	RA 2023
2	4120	Einzahlungen aus nicht voranschlagswirksamen Verbindlichkeiten	0,00	0,00	
1	413	<b>Einzahlungen aus der Aufnahme von zur Kassenstärkung eingegangenen Geldverbindlichkeiten (Barvorlagen)</b>	<b>0,00</b>	<b>0,00</b>	
2	4130	Einzahlungen aus der Aufnahme von zur Kassenstärkung eingegangenen Geldverbindlichkeiten (Barvorlagen)	0,00	0,00	
SU	41	<b>Summe Einzahlungen aus der nicht voranschlagswirksamen Gebarung</b>	<b>0,00</b>	<b>0,00</b>	
1	421	<b>Auszahlungen aus nicht voranschlagswirksamen Forderungen</b>	<b>0,00</b>	<b>0,00</b>	
2	4210	Auszahlungen aus nicht voranschlagswirksamen Forderungen	0,00	0,00	
1	422	<b>Auszahlungen aus nicht voranschlagswirksamen Verbindlichkeiten</b>	<b>0,00</b>	<b>0,00</b>	
2	4220	Auszahlungen aus nicht voranschlagswirksamen Verbindlichkeiten	0,00	0,00	
1	423	<b>Auszahlungen zur Tilgung von zur Kassenstärkung eingegangenen Geldverbindlichkeiten (Barvorlagen)</b>	<b>0,00</b>	<b>0,00</b>	
2	4230	Auszahlungen zur Tilgung von zur Kassenstärkung eingegangenen Geldverbindlichkeiten (Barvorlagen)	0,00	0,00	
SU	42	<b>Summe Auszahlungen aus der nicht voranschlagswirksamen Gebarung</b>	<b>0,00</b>	<b>0,00</b>	
SA6	SA6	<b>Saldo (6) Geldfluss aus der nicht voranschlagswirksamen Gebarung (41-42)</b>	<b>0,00</b>	<b>0,00</b>	
SA7	SA7	<b>Veränderung an Liquiden Mitteln (Saldo 5 + Saldo 6)</b>	<b>-88.264.100,00</b>	<b>-93.766.400,00</b>	
Verprobung (C-D) - (A Veränderung der Summe der Zahlungsmittel			0,00		
A	115	<b>Anfangsbestand liquide Mittel (115 zum 31.12.jjjj (t-1))</b>	<b>127.700.000,00</b>		
B		Anfangsbestand kurzfristige Finanzschulden aus überzogenen Konten bei Kreditinstituten (1511/UK 21 zum 31.12.jjjj (t-1))	0,00		
C	115	<b>Endbestand liquide Mittel (115 zum 31.12.jjjj (t))</b>	<b>19.900.000,00</b>		
D		Endbestand kurzfristige Finanzschulden aus überzogenen Konten bei Kreditinstituten (1511/UK 21 zum 31.12.jjjj (t))	0,00		
	1152	<b>davon Zahlungsmittelreserven zum 31.12.</b>	<b>28.490.600,00</b>		

## Übersicht eingesetzte Haushaltsrücklage

Haushaltskonto	Betrag in €	Zweck
6.32500.894000.4	400.000	Festspiele
6.85100.894000.9	4.633.000	Abwasserbeseitigung
6.85900.894000.2	3.200	Seniorenwohnhaus Nonntal
6.85910.894000.1	800	Seniorenwohnhaus Itzling
6.85920.894000.0	6.300	Seniorenwohnhaus Hellbrunn
6.85930.894000.9	35.400	Seniorenwohnhaus Lieferung
6.85940.894000.8	15.700	Seniorenwohnhaus Taxham
6.85970.894000.5	29.900	Seniorenwohnhaus Lehen
6.85990.894000.3	11.000	Senioreneinrichtungen
6.85991.894000.1	60.000	Senioreneinrichtungen
6.87500.894000.8	1.420.800	Straßenverkehrsbetriebe
<b>SUMME PH</b>	<b>6.616.100</b>	<b>Entnahmen der Haushaltsrücklage</b>

Ergebnisvoranschlag 2025 - Gesamthaushalt

Ebene	Code	Mittelverwendungs- und aufbringungsgruppen	VA 2025	VA 2024	RA 2023
<b>1</b>	<b>211</b>	<b>Erträge aus der operativen Verwaltungstätigkeit</b>	<b>683.854.600,00</b>	<b>722.901.800,00</b>	
2	2111	Erträge aus eigenen Abgaben	168.883.400,00	157.355.900,00	
2	2112	Erträge aus Ertragsanteilen	293.000.000,00	285.000.000,00	
2	2113	Erträge aus Gebühren	43.250.000,00	41.680.000,00	
2	2114	Erträge aus Leistungen	81.149.300,00	75.065.600,00	
2	2115	Erträge aus Besitz und wirtschaftlicher Tätigkeit	16.397.500,00	15.074.600,00	
2	2116	Erträge aus Veräußerung und sonstige Erträge	33.422.500,00	41.648.100,00	
2	2117	Nicht finanzierungswirksame operative Erträge	47.751.900,00	107.077.600,00	
<b>1</b>	<b>212</b>	<b>Erträge aus Transfers</b>	<b>91.264.100,00</b>	<b>75.263.800,00</b>	
2	2121	Transferertrag von Trägern des öffentlichen Rechts	64.291.000,00	46.640.400,00	
2	2122	Transferertrag von Beteiligungen	0,00	0,00	
2	2123	Transferertrag von Unternehmen (mit Finanzunternehmen)	9.705.400,00	430.400,00	
2	2124	Transferertrag von Haushalten und Organisationen ohne Erwerbscharakter	13.784.600,00	12.444.800,00	
2	2125	Transferertrag vom Ausland	85.500,00	92.600,00	
2	2126	Investitions- und Tilgungszuschüsse zwischen Unternehmungen und Betrieben der Gebietskörperschaft und der Gebietskörperschaft	0,00	0,00	
2	2127	Nicht finanzierungswirksamer Transferertrag	3.397.600,00	15.655.600,00	
<b>1</b>	<b>213</b>	<b>Finanzerträge</b>	<b>15.777.500,00</b>	<b>9.840.000,00</b>	
2	2131	Erträge aus Zinsen	4.480.400,00	4.185.400,00	
2	2132	Erträge aus Zinsen aus derivativen Finanzinstrumenten mit und ohne Grundgeschäft	0,00	0,00	
2	2133	Erträge aus Gewinnentnahmen von marktbestimmten Betrieben	0,00	0,00	
2	2134	Sonstige Finanzerträge	1.000,00	5.000,00	
2	2135	Erträge aus Dividenden/Gewinnausschüttungen	11.152.200,00	5.442.400,00	
2	2136	Sonstige nicht finanzierungswirksame Finanzerträge	143.900,00	207.200,00	
<b>SU</b>	<b>21</b>	<b>Summe Erträge</b>	<b>790.896.200,00</b>	<b>808.005.600,00</b>	
<b>1</b>	<b>221</b>	<b>Personalaufwand</b>	<b>227.788.300,00</b>	<b>218.403.000,00</b>	
2	2211	Personalaufwand (Bezüge, Nebengeb., Mehrleistungen)	187.865.700,00	181.107.400,00	
2	2212	Gesetzlicher und freiwilliger Sozialaufwand	39.009.300,00	36.750.800,00	
2	2213	Sonstiger Personalaufwand	242.200,00	251.200,00	
2	2214	Nicht finanzierungswirksamer Personalaufwand	671.100,00	293.600,00	
<b>1</b>	<b>222</b>	<b>Sachaufwand</b>	<b>219.053.400,00</b>	<b>197.573.100,00</b>	
2	2221	Gebrauchs- und Verbrauchsgüter, Handelswaren	19.899.000,00	19.411.800,00	
2	2222	Verwaltungs- und Betriebsaufwand	14.494.000,00	14.498.700,00	
2	2223	Leasing- und Mietaufwand	11.046.600,00	11.249.800,00	
2	2224	Instandhaltung	16.258.600,00	15.932.600,00	
2	2225	Sonstiger Sachaufwand	108.685.600,00	90.605.800,00	
2	2226	Nicht finanzierungswirksamer Sachaufwand	48.669.600,00	45.874.400,00	
<b>1</b>	<b>223</b>	<b>Transferaufwand</b>	<b>412.290.600,00</b>	<b>390.238.500,00</b>	
2	2231	Transferaufwand an Träger des öffentlichen Rechts	151.081.500,00	142.340.500,00	
2	2232	Transferaufwand an Beteiligungen	119.278.300,00	115.126.000,00	

Ergebnisvoranschlag 2025 - Gesamthaushalt

Ebene	Code	Mittelverwendungs- und aufbringungsgruppen	VA 2025	VA 2024	RA 2023
2	2233	Transferaufwand an Unternehmen (mit Finanzunternehmen)	3.462.700,00	3.642.100,00	
2	2234	Transferaufwand an Haushalte und Organisationen ohne Erwerbscharakter	138.436.100,00	129.098.400,00	
2	2235	Transferaufwand an das Ausland	32.000,00	31.500,00	
2	2236	Investitions- und Tilgungszuschüsse zwischen Unternehmungen und Betrieben der Gebietskörperschaft und der Gebietskörperschaft	0,00	0,00	
2	2237	Nicht finanzierungswirksamer Transferaufwand	0,00	0,00	
<b>1</b>	<b>224</b>	<b>Finanzaufwand</b>	<b>6.447.600,00</b>	<b>16.679.000,00</b>	
2	2241	Aufwendungen für Zinsen	393.100,00	261.100,00	
2	2242	Zinsen und sonstige Aufwendungen aus derivativen Finanzinstrumenten mit und ohne Grundgeschäft	0,00	0,00	
2	2243	Gewinnentnahmen von Unternehmungen und marktbestimmten Betrieben der Gebietskörperschaft (innerhalb der Gebietskörperschaft)	0,00	0,00	
2	2244	Sonstiger Finanzaufwand	186.400,00	195.900,00	
2	2245	Nicht finanzierungswirksamer Finanzaufwand	5.868.100,00	16.222.000,00	
<b>SU</b>	<b>22</b>	<b>Summe Aufwendungen</b>	<b>865.579.900,00</b>	<b>822.893.600,00</b>	
<b>SA0</b>	<b>SA0</b>	<b>Saldo (0) Nettoergebnis (21 - 22)</b>	<b>-74.683.700,00</b>	<b>-14.888.000,00</b>	
<b>1</b>	<b>230</b>	<b>Entnahmen von Haushaltsrücklagen</b>	<b>6.616.100,00</b>	<b>10.378.800,00</b>	
2	2301	Entnahmen von Haushaltsrücklagen	6.616.100,00	10.378.800,00	
<b>1</b>	<b>240</b>	<b>Zuweisungen an Haushaltsrücklagen</b>	<b>5.222.900,00</b>	<b>4.679.200,00</b>	
2	2401	Zuweisungen an Haushaltsrücklagen	5.222.900,00	4.679.200,00	
<b>SU</b>	<b>SA01</b>	<b>Saldo (01) Haushaltsrücklagen (230 - 240)</b>	<b>1.393.200,00</b>	<b>5.699.600,00</b>	
<b>SA00</b>	<b>SA00</b>	<b>Saldo (00) Nettoergebnis nach Haushaltsrücklagen (Saldo 0 + Saldo 01)</b>	<b>-73.290.500,00</b>	<b>-9.188.400,00</b>	



Ergebnisvoranschlag 2025 - Gesamthaushalt (interne Vergütungen enthalten)

Ebene	Code	Mittelverwendungs- und aufbringungsgruppen	VA 2025	VA 2024	RA 2023
<b>1</b>	<b>211</b>	<b>Erträge aus der operativen Verwaltungstätigkeit</b>	<b>691.594.500,00</b>	<b>730.029.800,00</b>	
2	2111	Erträge aus eigenen Abgaben	168.883.400,00	157.355.900,00	
2	2112	Erträge aus Ertragsanteilen	293.000.000,00	285.000.000,00	
2	2113	Erträge aus Gebühren	43.250.000,00	41.680.000,00	
2	2114	Erträge aus Leistungen	84.413.200,00	77.717.100,00	
2	2115	Erträge aus Besitz und wirtschaftlicher Tätigkeit	16.702.800,00	15.389.900,00	
2	2116	Erträge aus Veräußerung und sonstige Erträge	37.593.200,00	45.809.300,00	
2	2117	Nicht finanzierungswirksame operative Erträge	47.751.900,00	107.077.600,00	
<b>1</b>	<b>212</b>	<b>Erträge aus Transfers</b>	<b>91.264.100,00</b>	<b>75.263.800,00</b>	
2	2121	Transferertrag von Trägern des öffentlichen Rechts	64.291.000,00	46.640.400,00	
2	2122	Transferertrag von Beteiligungen	0,00	0,00	
2	2123	Transferertrag von Unternehmen (mit Finanzunternehmen)	9.705.400,00	430.400,00	
2	2124	Transferertrag von Haushalten und Organisationen ohne Erwerbscharakter	13.784.600,00	12.444.800,00	
2	2125	Transferertrag vom Ausland	85.500,00	92.600,00	
2	2126	Investitions- und Tilgungszuschüsse zwischen Unternehmungen und Betrieben der Gebietskörperschaft und der Gebietskörperschaft	0,00	0,00	
2	2127	Nicht finanzierungswirksamer Transferertrag	3.397.600,00	15.655.600,00	
<b>1</b>	<b>213</b>	<b>Finanzerträge</b>	<b>15.777.500,00</b>	<b>9.840.000,00</b>	
2	2131	Erträge aus Zinsen	4.480.400,00	4.185.400,00	
2	2132	Erträge aus Zinsen aus derivativen Finanzinstrumenten mit und ohne Grundgeschäft	0,00	0,00	
2	2133	Erträge aus Gewinnentnahmen von marktbestimmten Betrieben	0,00	0,00	
2	2134	Sonstige Finanzerträge	1.000,00	5.000,00	
2	2135	Erträge aus Dividenden/Gewinnausschüttungen	11.152.200,00	5.442.400,00	
2	2136	Sonstige nicht finanzierungswirksame Finanzerträge	143.900,00	207.200,00	
<b>SU</b>	<b>21</b>	<b>Summe Erträge</b>	<b>798.636.100,00</b>	<b>815.133.600,00</b>	
<b>1</b>	<b>221</b>	<b>Personalaufwand</b>	<b>227.788.300,00</b>	<b>218.403.000,00</b>	
2	2211	Personalaufwand (Bezüge, Nebengeb., Mehrleistungen)	187.865.700,00	181.107.400,00	
2	2212	Gesetzlicher und freiwilliger Sozialaufwand	39.009.300,00	36.750.800,00	
2	2213	Sonstiger Personalaufwand	242.200,00	251.200,00	
2	2214	Nicht finanzierungswirksamer Personalaufwand	671.100,00	293.600,00	
<b>1</b>	<b>222</b>	<b>Sachaufwand</b>	<b>226.601.800,00</b>	<b>204.548.900,00</b>	
2	2221	Gebrauchs- und Verbrauchsgüter, Handelswaren	21.897.900,00	20.840.700,00	
2	2222	Verwaltungs- und Betriebsaufwand	17.772.400,00	17.889.600,00	
2	2223	Leasing- und Mietaufwand	11.061.900,00	11.260.100,00	
2	2224	Instandhaltung	17.397.800,00	16.923.100,00	
2	2225	Sonstiger Sachaufwand	109.802.200,00	91.761.000,00	
2	2226	Nicht finanzierungswirksamer Sachaufwand	48.669.600,00	45.874.400,00	
<b>1</b>	<b>223</b>	<b>Transferaufwand</b>	<b>412.290.600,00</b>	<b>390.238.500,00</b>	
2	2231	Transferaufwand an Träger des öffentlichen Rechts	151.081.500,00	142.340.500,00	
2	2232	Transferaufwand an Beteiligungen	119.278.300,00	115.126.000,00	

Ergebnisvoranschlag 2025 - Gesamthaushalt (interne Vergütungen enthalten)

Ebene	Code	Mittelverwendungs- und aufbringungsgruppen	VA 2025	VA 2024	RA 2023
2	2233	Transferaufwand an Unternehmen (mit Finanzunternehmen)	3.462.700,00	3.642.100,00	
2	2234	Transferaufwand an Haushalte und Organisationen ohne Erwerbscharakter	138.436.100,00	129.098.400,00	
2	2235	Transferaufwand an das Ausland	32.000,00	31.500,00	
2	2236	Investitions- und Tilgungszuschüsse zwischen Unternehmungen und Betrieben der Gebietskörperschaft und der Gebietskörperschaft	0,00	0,00	
2	2237	Nicht finanzierungswirksamer Transferaufwand	0,00	0,00	
<b>1</b>	<b>224</b>	<b>Finanzaufwand</b>	<b>6.447.600,00</b>	<b>16.679.000,00</b>	
2	2241	Aufwendungen für Zinsen	393.100,00	261.100,00	
2	2242	Zinsen und sonstige Aufwendungen aus derivativen Finanzinstrumenten mit und ohne Grundgeschäft	0,00	0,00	
2	2243	Gewinnentnahmen von Unternehmungen und marktbestimmten Betrieben der Gebietskörperschaft (innerhalb der Gebietskörperschaft)	0,00	0,00	
2	2244	Sonstiger Finanzaufwand	186.400,00	195.900,00	
2	2245	Nicht finanzierungswirksamer Finanzaufwand	5.868.100,00	16.222.000,00	
<b>SU</b>	<b>22</b>	<b>Summe Aufwendungen</b>	<b>873.128.300,00</b>	<b>829.869.400,00</b>	
<b>SA0</b>	<b>SA0</b>	<b>Saldo (0) Nettoergebnis (21 - 22)</b>	<b>-74.492.200,00</b>	<b>-14.735.800,00</b>	
<b>1</b>	<b>230</b>	<b>Entnahmen von Haushaltsrücklagen</b>	<b>6.616.100,00</b>	<b>10.378.800,00</b>	
2	2301	Entnahmen von Haushaltsrücklagen	6.616.100,00	10.378.800,00	
<b>1</b>	<b>240</b>	<b>Zuweisungen an Haushaltsrücklagen</b>	<b>5.222.900,00</b>	<b>4.679.200,00</b>	
2	2401	Zuweisungen an Haushaltsrücklagen	5.222.900,00	4.679.200,00	
<b>SU</b>	<b>SA01</b>	<b>Saldo (01) Haushaltsrücklagen (230 - 240)</b>	<b>1.393.200,00</b>	<b>5.699.600,00</b>	
<b>SA00</b>	<b>SA00</b>	<b>Saldo (00) Nettoergebnis nach Haushaltsrücklagen (Saldo 0 + Saldo 01)</b>	<b>-73.099.000,00</b>	<b>-9.036.200,00</b>	

## Ergebnisvoranschlag 2025 - Bereichsbudget 0 / Vertretungskörper und allgemeine Verwaltung

Ebene	Code	Mittelverwendungs- und aufbringungsgruppen	VA 2025	VA 2024	RA 2023
<b>1</b>	<b>211</b>	<b>Erträge aus der operativen Verwaltungstätigkeit</b>	<b>60.470.300,00</b>	<b>106.642.300,00</b>	
2	2111	Erträge aus eigenen Abgaben	0,00	0,00	
2	2112	Erträge aus Ertragsanteilen	0,00	0,00	
2	2113	Erträge aus Gebühren	0,00	0,00	
2	2114	Erträge aus Leistungen	1.596.900,00	1.523.500,00	
2	2115	Erträge aus Besitz und wirtschaftlicher Tätigkeit	135.600,00	124.100,00	
2	2116	Erträge aus Veräußerung und sonstige Erträge	20.828.100,00	18.017.900,00	
2	2117	Nicht finanzierungswirksame operative Erträge	37.909.700,00	86.976.800,00	
<b>1</b>	<b>212</b>	<b>Erträge aus Transfers</b>	<b>9.763.500,00</b>	<b>8.141.500,00</b>	
2	2121	Transferertrag von Trägern des öffentlichen Rechts	1.341.000,00	1.116.000,00	
2	2122	Transferertrag von Beteiligungen	0,00	0,00	
2	2123	Transferertrag von Unternehmen (mit Finanzunternehmen)	0,00	0,00	
2	2124	Transferertrag von Haushalten und Organisationen ohne Erwerbscharakter	8.337.000,00	6.932.900,00	
2	2125	Transferertrag vom Ausland	85.500,00	92.600,00	
2	2126	Investitions- und Tilgungszuschüsse zwischen Unternehmungen und Betrieben der Gebietskörperschaft und der Gebietskörperschaft	0,00	0,00	
2	2127	Nicht finanzierungswirksamer Transferertrag	0,00	0,00	
<b>1</b>	<b>213</b>	<b>Finanzerträge</b>	<b>198.100,00</b>	<b>105.000,00</b>	
2	2131	Erträge aus Zinsen	197.100,00	100.000,00	
2	2132	Erträge aus Zinsen aus derivativen Finanzinstrumenten mit und ohne Grundgeschäft	0,00	0,00	
2	2133	Erträge aus Gewinnentnahmen von marktbestimmten Betrieben	0,00	0,00	
2	2134	Sonstige Finanzerträge	1.000,00	5.000,00	
2	2135	Erträge aus Dividenden/Gewinnausschüttungen	0,00	0,00	
2	2136	Sonstige nicht finanzierungswirksame Finanzerträge	0,00	0,00	
<b>SU</b>	<b>21</b>	<b>Summe Erträge</b>	<b>70.431.900,00</b>	<b>114.888.800,00</b>	
<b>1</b>	<b>221</b>	<b>Personalaufwand</b>	<b>46.264.500,00</b>	<b>44.715.800,00</b>	
2	2211	Personalaufwand (Bezüge, Nebengeb., Mehrleistungen)	38.457.900,00	37.669.800,00	
2	2212	Gesetzlicher und freiwilliger Sozialaufwand	7.034.100,00	6.649.700,00	
2	2213	Sonstiger Personalaufwand	101.400,00	102.700,00	
2	2214	Nicht finanzierungswirksamer Personalaufwand	671.100,00	293.600,00	
<b>1</b>	<b>222</b>	<b>Sachaufwand</b>	<b>16.931.400,00</b>	<b>16.484.000,00</b>	
2	2221	Gebrauchs- und Verbrauchsgüter, Handelswaren	2.283.400,00	2.430.000,00	
2	2222	Verwaltungs- und Betriebsaufwand	2.864.400,00	3.145.500,00	
2	2223	Leasing- und Mietaufwand	1.264.300,00	1.256.200,00	
2	2224	Instandhaltung	173.900,00	135.800,00	
2	2225	Sonstiger Sachaufwand	9.256.700,00	8.560.300,00	
2	2226	Nicht finanzierungswirksamer Sachaufwand	1.088.700,00	956.200,00	
<b>1</b>	<b>223</b>	<b>Transferaufwand</b>	<b>89.280.100,00</b>	<b>80.836.700,00</b>	
2	2231	Transferaufwand an Träger des öffentlichen Rechts	2.082.000,00	1.905.100,00	
2	2232	Transferaufwand an Beteiligungen	20.000,00	100,00	

Ergebnisvoranschlag 2025 - Bereichsbudget 0 / Vertretungskörper und allgemeine Verwaltung

Ebene	Code	Mittelverwendungs- und aufbringungsgruppen	VA 2025	VA 2024	RA 2023
2	2233	Transferaufwand an Unternehmen (mit Finanzunternehmen)	111.000,00	111.100,00	
2	2234	Transferaufwand an Haushalte und Organisationen ohne Erwerbscharakter	87.035.100,00	78.789.000,00	
2	2235	Transferaufwand an das Ausland	32.000,00	31.400,00	
2	2236	Investitions- und Tilgungszuschüsse zwischen Unternehmungen und Betrieben der Gebietskörperschaft und der Gebietskörperschaft	0,00	0,00	
2	2237	Nicht finanzierungswirksamer Transferaufwand	0,00	0,00	
<b>1</b>	<b>224</b>	<b>Finanzaufwand</b>	<b>1.312.000,00</b>	<b>622.200,00</b>	
2	2241	Aufwendungen für Zinsen	2.200,00	5.200,00	
2	2242	Zinsen und sonstige Aufwendungen aus derivativen Finanzinstrumenten mit und ohne Grundgeschäft	0,00	0,00	
2	2243	Gewinnentnahmen von Unternehmungen und marktbestimmten Betrieben der Gebietskörperschaft (innerhalb der Gebietskörperschaft)	0,00	0,00	
2	2244	Sonstiger Finanzaufwand	9.800,00	17.000,00	
2	2245	Nicht finanzierungswirksamer Finanzaufwand	1.300.000,00	600.000,00	
<b>SU</b>	<b>22</b>	<b>Summe Aufwendungen</b>	<b>153.788.000,00</b>	<b>142.658.700,00</b>	
<b>SA0</b>	<b>SA0</b>	<b>Saldo (0) Nettoergebnis (21 - 22)</b>	<b>-83.356.100,00</b>	<b>-27.769.900,00</b>	
<b>1</b>	<b>230</b>	<b>Entnahmen von Haushaltsrücklagen</b>	<b>0,00</b>	<b>91.000,00</b>	
2	2301	Entnahmen von Haushaltsrücklagen	0,00	91.000,00	
<b>1</b>	<b>240</b>	<b>Zuweisungen an Haushaltsrücklagen</b>	<b>589.900,00</b>	<b>0,00</b>	
2	2401	Zuweisungen an Haushaltsrücklagen	589.900,00	0,00	
<b>SU</b>	<b>SA01</b>	<b>Saldo (01) Haushaltsrücklagen (230 - 240)</b>	<b>-589.900,00</b>	<b>91.000,00</b>	
<b>SA00</b>	<b>SA00</b>	<b>Saldo (00) Nettoergebnis nach Haushaltsrücklagen (Saldo 0 + Saldo 01)</b>	<b>-83.946.000,00</b>	<b>-27.678.900,00</b>	

Ergebnisvoranschlag 2025 - Bereichsbudget 1 / Öffentliche Ordnung und Sicherheit

Ebene	Code	Mittelverwendungs- und aufbringungsgruppen	VA 2025	VA 2024	RA 2023
<b>1</b>	<b>211</b>	<b>Erträge aus der operativen Verwaltungstätigkeit</b>	<b>1.266.600,00</b>	<b>978.200,00</b>	
2	2111	Erträge aus eigenen Abgaben	0,00	0,00	
2	2112	Erträge aus Ertragsanteilen	0,00	0,00	
2	2113	Erträge aus Gebühren	0,00	0,00	
2	2114	Erträge aus Leistungen	421.600,00	340.100,00	
2	2115	Erträge aus Besitz und wirtschaftlicher Tätigkeit	0,00	0,00	
2	2116	Erträge aus Veräußerung und sonstige Erträge	845.000,00	638.100,00	
2	2117	Nicht finanzierungswirksame operative Erträge	0,00	0,00	
<b>1</b>	<b>212</b>	<b>Erträge aus Transfers</b>	<b>1.297.200,00</b>	<b>1.012.500,00</b>	
2	2121	Transferertrag von Trägern des öffentlichen Rechts	956.900,00	690.000,00	
2	2122	Transferertrag von Beteiligungen	0,00	0,00	
2	2123	Transferertrag von Unternehmen (mit Finanzunternehmen)	0,00	0,00	
2	2124	Transferertrag von Haushalten und Organisationen ohne Erwerbscharakter	14.000,00	24.500,00	
2	2125	Transferertrag vom Ausland	0,00	0,00	
2	2126	Investitions- und Tilgungszuschüsse zwischen Unternehmungen und Betrieben der Gebietskörperschaft und der Gebietskörperschaft	0,00	0,00	
2	2127	Nicht finanzierungswirksamer Transferertrag	326.300,00	298.000,00	
<b>1</b>	<b>213</b>	<b>Finanzerträge</b>	<b>0,00</b>	<b>0,00</b>	
2	2131	Erträge aus Zinsen	0,00	0,00	
2	2132	Erträge aus Zinsen aus derivativen Finanzinstrumenten mit und ohne Grundgeschäft	0,00	0,00	
2	2133	Erträge aus Gewinnentnahmen von marktbestimmten Betrieben	0,00	0,00	
2	2134	Sonstige Finanzerträge	0,00	0,00	
2	2135	Erträge aus Dividenden/Gewinnausschüttungen	0,00	0,00	
2	2136	Sonstige nicht finanzierungswirksame Finanzerträge	0,00	0,00	
<b>SU</b>	<b>21</b>	<b>Summe Erträge</b>	<b>2.563.800,00</b>	<b>1.990.700,00</b>	
<b>1</b>	<b>221</b>	<b>Personalaufwand</b>	<b>20.175.200,00</b>	<b>19.735.500,00</b>	
2	2211	Personalaufwand (Bezüge, Nebengeb., Mehrleistungen)	17.565.000,00	17.141.400,00	
2	2212	Gesetzlicher und freiwilliger Sozialaufwand	2.600.400,00	2.584.900,00	
2	2213	Sonstiger Personalaufwand	9.800,00	9.200,00	
2	2214	Nicht finanzierungswirksamer Personalaufwand	0,00	0,00	
<b>1</b>	<b>222</b>	<b>Sachaufwand</b>	<b>3.562.500,00</b>	<b>3.525.800,00</b>	
2	2221	Gebrauchs- und Verbrauchsgüter, Handelswaren	558.700,00	634.100,00	
2	2222	Verwaltungs- und Betriebsaufwand	412.300,00	438.700,00	
2	2223	Leasing- und Mietaufwand	355.600,00	359.200,00	
2	2224	Instandhaltung	476.300,00	457.700,00	
2	2225	Sonstiger Sachaufwand	596.400,00	611.000,00	
2	2226	Nicht finanzierungswirksamer Sachaufwand	1.163.200,00	1.025.100,00	
<b>1</b>	<b>223</b>	<b>Transferaufwand</b>	<b>68.000,00</b>	<b>64.400,00</b>	
2	2231	Transferaufwand an Träger des öffentlichen Rechts	0,00	0,00	
2	2232	Transferaufwand an Beteiligungen	10.000,00	8.400,00	

Ergebnisvoranschlag 2025 - Bereichsbudget 1 / Öffentliche Ordnung und Sicherheit

Ebene	Code	Mittelverwendungs- und aufbringungsgruppen	VA 2025	VA 2024	RA 2023
2	2233	Transferaufwand an Unternehmen (mit Finanzunternehmen)	0,00	0,00	
2	2234	Transferaufwand an Haushalte und Organisationen ohne Erwerbscharakter	58.000,00	56.000,00	
2	2235	Transferaufwand an das Ausland	0,00	0,00	
2	2236	Investitions- und Tilgungszuschüsse zwischen Unternehmungen und Betrieben der Gebietskörperschaft und der Gebietskörperschaft	0,00	0,00	
2	2237	Nicht finanzierungswirksamer Transferaufwand	0,00	0,00	
<b>1</b>	<b>224</b>	<b>Finanzaufwand</b>	<b>0,00</b>	<b>0,00</b>	
2	2241	Aufwendungen für Zinsen	0,00	0,00	
2	2242	Zinsen und sonstige Aufwendungen aus derivativen Finanzinstrumenten mit und ohne Grundgeschäft	0,00	0,00	
2	2243	Gewinnentnahmen von Unternehmungen und marktbestimmten Betrieben der Gebietskörperschaft (innerhalb der Gebietskörperschaft)	0,00	0,00	
2	2244	Sonstiger Finanzaufwand	0,00	0,00	
2	2245	Nicht finanzierungswirksamer Finanzaufwand	0,00	0,00	
<b>SU</b>	<b>22</b>	<b>Summe Aufwendungen</b>	<b>23.805.700,00</b>	<b>23.325.700,00</b>	
<b>SA0</b>	<b>SA0</b>	<b>Saldo (0) Nettoergebnis (21 - 22)</b>	<b>-21.241.900,00</b>	<b>-21.335.000,00</b>	
<b>1</b>	<b>230</b>	<b>Entnahmen von Haushaltsrücklagen</b>	<b>0,00</b>	<b>0,00</b>	
2	2301	Entnahmen von Haushaltsrücklagen	0,00	0,00	
<b>1</b>	<b>240</b>	<b>Zuweisungen an Haushaltsrücklagen</b>	<b>0,00</b>	<b>0,00</b>	
2	2401	Zuweisungen an Haushaltsrücklagen	0,00	0,00	
<b>SU</b>	<b>SA01</b>	<b>Saldo (01) Haushaltsrücklagen (230 - 240)</b>	<b>0,00</b>	<b>0,00</b>	
<b>SA00</b>	<b>SA00</b>	<b>Saldo (00) Nettoergebnis nach Haushaltsrücklagen (Saldo 0 + Saldo 01)</b>	<b>-21.241.900,00</b>	<b>-21.335.000,00</b>	

Ergebnisvoranschlag 2025 - Bereichsbudget 2 / Unterricht, Erziehung, Sport und Wissenschaft

Ebene	Code	Mittelverwendungs- und aufbringungsgruppen	VA 2025	VA 2024	RA 2023
<b>1</b>	<b>211</b>	<b>Erträge aus der operativen Verwaltungstätigkeit</b>	<b>7.969.800,00</b>	<b>6.909.900,00</b>	
2	2111	Erträge aus eigenen Abgaben	0,00	0,00	
2	2112	Erträge aus Ertragsanteilen	0,00	0,00	
2	2113	Erträge aus Gebühren	0,00	0,00	
2	2114	Erträge aus Leistungen	3.856.500,00	3.697.100,00	
2	2115	Erträge aus Besitz und wirtschaftlicher Tätigkeit	915.500,00	882.500,00	
2	2116	Erträge aus Veräußerung und sonstige Erträge	21.200,00	18.600,00	
2	2117	Nicht finanzierungswirksame operative Erträge	3.176.600,00	2.311.700,00	
<b>1</b>	<b>212</b>	<b>Erträge aus Transfers</b>	<b>14.947.100,00</b>	<b>9.375.000,00</b>	
2	2121	Transferertrag von Trägern des öffentlichen Rechts	14.782.100,00	9.210.000,00	
2	2122	Transferertrag von Beteiligungen	0,00	0,00	
2	2123	Transferertrag von Unternehmen (mit Finanzunternehmen)	0,00	0,00	
2	2124	Transferertrag von Haushalten und Organisationen ohne Erwerbscharakter	0,00	0,00	
2	2125	Transferertrag vom Ausland	0,00	0,00	
2	2126	Investitions- und Tilgungszuschüsse zwischen Unternehmungen und Betrieben der Gebietskörperschaft und der Gebietskörperschaft	0,00	0,00	
2	2127	Nicht finanzierungswirksamer Transferertrag	165.000,00	165.000,00	
<b>1</b>	<b>213</b>	<b>Finanzerträge</b>	<b>200,00</b>	<b>200,00</b>	
2	2131	Erträge aus Zinsen	200,00	200,00	
2	2132	Erträge aus Zinsen aus derivativen Finanzinstrumenten mit und ohne Grundgeschäft	0,00	0,00	
2	2133	Erträge aus Gewinnentnahmen von marktbestimmten Betrieben	0,00	0,00	
2	2134	Sonstige Finanzerträge	0,00	0,00	
2	2135	Erträge aus Dividenden/Gewinnausschüttungen	0,00	0,00	
2	2136	Sonstige nicht finanzierungswirksame Finanzerträge	0,00	0,00	
<b>SU</b>	<b>21</b>	<b>Summe Erträge</b>	<b>22.917.100,00</b>	<b>16.285.100,00</b>	
<b>1</b>	<b>221</b>	<b>Personalaufwand</b>	<b>42.459.900,00</b>	<b>40.376.500,00</b>	
2	2211	Personalaufwand (Bezüge, Nebengeb., Mehrleistungen)	34.282.900,00	32.716.300,00	
2	2212	Gesetzlicher und freiwilliger Sozialaufwand	8.168.100,00	7.652.100,00	
2	2213	Sonstiger Personalaufwand	8.900,00	8.100,00	
2	2214	Nicht finanzierungswirksamer Personalaufwand	0,00	0,00	
<b>1</b>	<b>222</b>	<b>Sachaufwand</b>	<b>22.326.800,00</b>	<b>21.303.300,00</b>	
2	2221	Gebrauchs- und Verbrauchsgüter, Handelswaren	4.644.000,00	4.117.600,00	
2	2222	Verwaltungs- und Betriebsaufwand	3.996.700,00	4.006.800,00	
2	2223	Leasing- und Mietaufwand	4.577.100,00	4.471.400,00	
2	2224	Instandhaltung	562.400,00	536.300,00	
2	2225	Sonstiger Sachaufwand	3.476.700,00	3.710.400,00	
2	2226	Nicht finanzierungswirksamer Sachaufwand	5.069.900,00	4.460.800,00	
<b>1</b>	<b>223</b>	<b>Transferaufwand</b>	<b>23.666.700,00</b>	<b>22.104.800,00</b>	
2	2231	Transferaufwand an Träger des öffentlichen Rechts	2.929.300,00	3.220.300,00	
2	2232	Transferaufwand an Beteiligungen	2.010.100,00	1.153.600,00	

Ergebnisvoranschlag 2025 - Bereichsbudget 2 / Unterricht, Erziehung, Sport und Wissenschaft

Ebene	Code	Mittelverwendungs- und aufbringungsgruppen	VA 2025	VA 2024	RA 2023
2	2233	Transferaufwand an Unternehmen (mit Finanzunternehmen)	319.100,00	337.200,00	
2	2234	Transferaufwand an Haushalte und Organisationen ohne Erwerbscharakter	18.408.200,00	17.393.600,00	
2	2235	Transferaufwand an das Ausland	0,00	100,00	
2	2236	Investitions- und Tilgungszuschüsse zwischen Unternehmungen und Betrieben der Gebietskörperschaft und der Gebietskörperschaft	0,00	0,00	
2	2237	Nicht finanzierungswirksamer Transferaufwand	0,00	0,00	
<b>1</b>	<b>224</b>	<b>Finanzaufwand</b>	<b>463.000,00</b>	<b>158.100,00</b>	
2	2241	Aufwendungen für Zinsen	7.800,00	4.000,00	
2	2242	Zinsen und sonstige Aufwendungen aus derivativen Finanzinstrumenten mit und ohne Grundgeschäft	0,00	0,00	
2	2243	Gewinnentnahmen von Unternehmungen und marktbestimmten Betrieben der Gebietskörperschaft (innerhalb der Gebietskörperschaft)	0,00	0,00	
2	2244	Sonstiger Finanzaufwand	10.000,00	9.000,00	
2	2245	Nicht finanzierungswirksamer Finanzaufwand	445.200,00	145.100,00	
<b>SU</b>	<b>22</b>	<b>Summe Aufwendungen</b>	<b>88.916.400,00</b>	<b>83.942.700,00</b>	
<b>SA0</b>	<b>SA0</b>	<b>Saldo (0) Nettoergebnis (21 - 22)</b>	<b>-65.999.300,00</b>	<b>-67.657.600,00</b>	
<b>1</b>	<b>230</b>	<b>Entnahmen von Haushaltsrücklagen</b>	<b>0,00</b>	<b>0,00</b>	
2	2301	Entnahmen von Haushaltsrücklagen	0,00	0,00	
<b>1</b>	<b>240</b>	<b>Zuweisungen an Haushaltsrücklagen</b>	<b>0,00</b>	<b>0,00</b>	
2	2401	Zuweisungen an Haushaltsrücklagen	0,00	0,00	
<b>SU</b>	<b>SA01</b>	<b>Saldo (01) Haushaltsrücklagen (230 - 240)</b>	<b>0,00</b>	<b>0,00</b>	
<b>SA00</b>	<b>SA00</b>	<b>Saldo (00) Nettoergebnis nach Haushaltsrücklagen (Saldo 0 + Saldo 01)</b>	<b>-65.999.300,00</b>	<b>-67.657.600,00</b>	



Ergebnisvoranschlag 2025 - Bereichsbudget 3 / Kunst, Kultur und Kultus

Ebene	Code	Mittelverwendungs- und aufbringungsgruppen	VA 2025	VA 2024	RA 2023
<b>1</b>	<b>211</b>	<b>Erträge aus der operativen Verwaltungstätigkeit</b>	<b>3.493.300,00</b>	<b>3.726.200,00</b>	
2	2111	Erträge aus eigenen Abgaben	0,00	0,00	
2	2112	Erträge aus Ertragsanteilen	0,00	0,00	
2	2113	Erträge aus Gebühren	0,00	0,00	
2	2114	Erträge aus Leistungen	100,00	100,00	
2	2115	Erträge aus Besitz und wirtschaftlicher Tätigkeit	69.200,00	53.300,00	
2	2116	Erträge aus Veräußerung und sonstige Erträge	3.359.000,00	3.644.200,00	
2	2117	Nicht finanzierungswirksame operative Erträge	65.000,00	28.600,00	
<b>1</b>	<b>212</b>	<b>Erträge aus Transfers</b>	<b>219.400,00</b>	<b>477.500,00</b>	
2	2121	Transferertrag von Trägern des öffentlichen Rechts	187.500,00	284.400,00	
2	2122	Transferertrag von Beteiligungen	0,00	0,00	
2	2123	Transferertrag von Unternehmen (mit Finanzunternehmen)	0,00	100.000,00	
2	2124	Transferertrag von Haushalten und Organisationen ohne Erwerbscharakter	1.100,00	9.800,00	
2	2125	Transferertrag vom Ausland	0,00	0,00	
2	2126	Investitions- und Tilgungszuschüsse zwischen Unternehmungen und Betrieben der Gebietskörperschaft und der Gebietskörperschaft	0,00	0,00	
2	2127	Nicht finanzierungswirksamer Transferertrag	30.800,00	83.300,00	
<b>1</b>	<b>213</b>	<b>Finanzerträge</b>	<b>34.000,00</b>	<b>95.400,00</b>	
2	2131	Erträge aus Zinsen	700,00	75.000,00	
2	2132	Erträge aus Zinsen aus derivativen Finanzinstrumenten mit und ohne Grundgeschäft	0,00	0,00	
2	2133	Erträge aus Gewinnentnahmen von marktbestimmten Betrieben	0,00	0,00	
2	2134	Sonstige Finanzerträge	0,00	0,00	
2	2135	Erträge aus Dividenden/Gewinnausschüttungen	0,00	100,00	
2	2136	Sonstige nicht finanzierungswirksame Finanzerträge	33.300,00	20.300,00	
<b>SU</b>	<b>21</b>	<b>Summe Erträge</b>	<b>3.746.700,00</b>	<b>4.299.100,00</b>	
<b>1</b>	<b>221</b>	<b>Personalaufwand</b>	<b>4.849.100,00</b>	<b>4.888.400,00</b>	
2	2211	Personalaufwand (Bezüge, Nebengeb., Mehrleistungen)	4.028.600,00	4.102.800,00	
2	2212	Gesetzlicher und freiwilliger Sozialaufwand	809.400,00	774.000,00	
2	2213	Sonstiger Personalaufwand	11.100,00	11.600,00	
2	2214	Nicht finanzierungswirksamer Personalaufwand	0,00	0,00	
<b>1</b>	<b>222</b>	<b>Sachaufwand</b>	<b>3.371.100,00</b>	<b>3.561.900,00</b>	
2	2221	Gebrauchs- und Verbrauchsgüter, Handelswaren	160.300,00	152.300,00	
2	2222	Verwaltungs- und Betriebsaufwand	243.900,00	144.100,00	
2	2223	Leasing- und Mietaufwand	1.301.500,00	1.413.400,00	
2	2224	Instandhaltung	219.000,00	237.500,00	
2	2225	Sonstiger Sachaufwand	1.026.900,00	1.188.800,00	
2	2226	Nicht finanzierungswirksamer Sachaufwand	419.500,00	425.800,00	
<b>1</b>	<b>223</b>	<b>Transferaufwand</b>	<b>56.068.700,00</b>	<b>52.638.700,00</b>	
2	2231	Transferaufwand an Träger des öffentlichen Rechts	12.316.300,00	12.739.500,00	
2	2232	Transferaufwand an Beteiligungen	22.681.500,00	18.872.400,00	

Ergebnisvoranschlag 2025 - Bereichsbudget 3 / Kunst, Kultur und Kultus

Ebene	Code	Mittelverwendungs- und aufbringungsgruppen	VA 2025	VA 2024	RA 2023
2	2233	Transferaufwand an Unternehmen (mit Finanzunternehmen)	1.536.400,00	1.563.600,00	
2	2234	Transferaufwand an Haushalte und Organisationen ohne Erwerbscharakter	19.534.500,00	19.463.200,00	
2	2235	Transferaufwand an das Ausland	0,00	0,00	
2	2236	Investitions- und Tilgungszuschüsse zwischen Unternehmungen und Betrieben der Gebietskörperschaft und der Gebietskörperschaft	0,00	0,00	
2	2237	Nicht finanzierungswirksamer Transferaufwand	0,00	0,00	
<b>1</b>	<b>224</b>	<b>Finanzaufwand</b>	<b>219.700,00</b>	<b>74.200,00</b>	
2	2241	Aufwendungen für Zinsen	0,00	0,00	
2	2242	Zinsen und sonstige Aufwendungen aus derivativen Finanzinstrumenten mit und ohne Grundgeschäft	0,00	0,00	
2	2243	Gewinnentnahmen von Unternehmungen und marktbestimmten Betrieben der Gebietskörperschaft (innerhalb der Gebietskörperschaft)	0,00	0,00	
2	2244	Sonstiger Finanzaufwand	800,00	800,00	
2	2245	Nicht finanzierungswirksamer Finanzaufwand	218.900,00	73.400,00	
<b>SU</b>	<b>22</b>	<b>Summe Aufwendungen</b>	<b>64.508.600,00</b>	<b>61.163.200,00</b>	
<b>SA0</b>	<b>SA0</b>	<b>Saldo (0) Nettoergebnis (21 - 22)</b>	<b>-60.761.900,00</b>	<b>-56.864.100,00</b>	
<b>1</b>	<b>230</b>	<b>Entnahmen von Haushaltsrücklagen</b>	<b>400.000,00</b>	<b>0,00</b>	
2	2301	Entnahmen von Haushaltsrücklagen	400.000,00	0,00	
<b>1</b>	<b>240</b>	<b>Zuweisungen an Haushaltsrücklagen</b>	<b>0,00</b>	<b>0,00</b>	
2	2401	Zuweisungen an Haushaltsrücklagen	0,00	0,00	
<b>SU</b>	<b>SA01</b>	<b>Saldo (01) Haushaltsrücklagen (230 - 240)</b>	<b>400.000,00</b>	<b>0,00</b>	
<b>SA00</b>	<b>SA00</b>	<b>Saldo (00) Nettoergebnis nach Haushaltsrücklagen (Saldo 0 + Saldo 01)</b>	<b>-60.361.900,00</b>	<b>-56.864.100,00</b>	

Ergebnisvoranschlag 2025 - Bereichsbudget 4 / Soziale Wohlfahrt und Wohnbauförderung

Ebene	Code	Mittelverwendungs- und aufbringungsgruppen	VA 2025	VA 2024	RA 2023
<b>1</b>	<b>211</b>	<b>Erträge aus der operativen Verwaltungstätigkeit</b>	<b>10.735.300,00</b>	<b>12.432.800,00</b>	
2	2111	Erträge aus eigenen Abgaben	0,00	0,00	
2	2112	Erträge aus Ertragsanteilen	0,00	0,00	
2	2113	Erträge aus Gebühren	0,00	0,00	
2	2114	Erträge aus Leistungen	2.370.100,00	2.350.100,00	
2	2115	Erträge aus Besitz und wirtschaftlicher Tätigkeit	52.000,00	45.200,00	
2	2116	Erträge aus Veräußerung und sonstige Erträge	1.962.000,00	4.332.300,00	
2	2117	Nicht finanzierungswirksame operative Erträge	6.351.200,00	5.705.200,00	
<b>1</b>	<b>212</b>	<b>Erträge aus Transfers</b>	<b>4.026.300,00</b>	<b>3.788.500,00</b>	
2	2121	Transferertrag von Trägern des öffentlichen Rechts	3.996.300,00	3.713.500,00	
2	2122	Transferertrag von Beteiligungen	0,00	0,00	
2	2123	Transferertrag von Unternehmen (mit Finanzunternehmen)	0,00	0,00	
2	2124	Transferertrag von Haushalten und Organisationen ohne Erwerbscharakter	30.000,00	75.000,00	
2	2125	Transferertrag vom Ausland	0,00	0,00	
2	2126	Investitions- und Tilgungszuschüsse zwischen Unternehmungen und Betrieben der Gebietskörperschaft und der Gebietskörperschaft	0,00	0,00	
2	2127	Nicht finanzierungswirksamer Transferertrag	0,00	0,00	
<b>1</b>	<b>213</b>	<b>Finanzerträge</b>	<b>2.000,00</b>	<b>100,00</b>	
2	2131	Erträge aus Zinsen	2.000,00	100,00	
2	2132	Erträge aus Zinsen aus derivativen Finanzinstrumenten mit und ohne Grundgeschäft	0,00	0,00	
2	2133	Erträge aus Gewinnentnahmen von marktbestimmten Betrieben	0,00	0,00	
2	2134	Sonstige Finanzerträge	0,00	0,00	
2	2135	Erträge aus Dividenden/Gewinnausschüttungen	0,00	0,00	
2	2136	Sonstige nicht finanzierungswirksame Finanzerträge	0,00	0,00	
<b>SU</b>	<b>21</b>	<b>Summe Erträge</b>	<b>14.763.600,00</b>	<b>16.221.400,00</b>	
<b>1</b>	<b>221</b>	<b>Personalaufwand</b>	<b>12.829.500,00</b>	<b>12.186.100,00</b>	
2	2211	Personalaufwand (Bezüge, Nebengeb., Mehrleistungen)	10.803.300,00	10.206.000,00	
2	2212	Gesetzlicher und freiwilliger Sozialaufwand	1.992.600,00	1.935.900,00	
2	2213	Sonstiger Personalaufwand	33.600,00	44.200,00	
2	2214	Nicht finanzierungswirksamer Personalaufwand	0,00	0,00	
<b>1</b>	<b>222</b>	<b>Sachaufwand</b>	<b>17.301.700,00</b>	<b>15.437.400,00</b>	
2	2221	Gebrauchs- und Verbrauchsgüter, Handelswaren	2.379.000,00	2.157.400,00	
2	2222	Verwaltungs- und Betriebsaufwand	201.200,00	188.400,00	
2	2223	Leasing- und Mietaufwand	539.500,00	515.100,00	
2	2224	Instandhaltung	51.700,00	32.800,00	
2	2225	Sonstiger Sachaufwand	7.506.400,00	6.781.200,00	
2	2226	Nicht finanzierungswirksamer Sachaufwand	6.623.900,00	5.762.500,00	
<b>1</b>	<b>223</b>	<b>Transferaufwand</b>	<b>84.569.500,00</b>	<b>77.277.300,00</b>	
2	2231	Transferaufwand an Träger des öffentlichen Rechts	73.149.700,00	66.009.100,00	
2	2232	Transferaufwand an Beteiligungen	14.700,00	9.000,00	

Ergebnisvoranschlag 2025 - Bereichsbudget 4 / Soziale Wohlfahrt und Wohnbauförderung

Ebene	Code	Mittelverwendungs- und aufbringungsgruppen	VA 2025	VA 2024	RA 2023
2	2233	Transferaufwand an Unternehmen (mit Finanzunternehmen)	606.600,00	805.400,00	
2	2234	Transferaufwand an Haushalte und Organisationen ohne Erwerbscharakter	10.798.500,00	10.453.800,00	
2	2235	Transferaufwand an das Ausland	0,00	0,00	
2	2236	Investitions- und Tilgungszuschüsse zwischen Unternehmungen und Betrieben der Gebietskörperschaft und der Gebietskörperschaft	0,00	0,00	
2	2237	Nicht finanzierungswirksamer Transferaufwand	0,00	0,00	
<b>1</b>	<b>224</b>	<b>Finanzaufwand</b>	<b>4.700,00</b>	<b>6.000,00</b>	
2	2241	Aufwendungen für Zinsen	0,00	0,00	
2	2242	Zinsen und sonstige Aufwendungen aus derivativen Finanzinstrumenten mit und ohne Grundgeschäft	0,00	0,00	
2	2243	Gewinnentnahmen von Unternehmungen und marktbestimmten Betrieben der Gebietskörperschaft (innerhalb der Gebietskörperschaft)	0,00	0,00	
2	2244	Sonstiger Finanzaufwand	4.700,00	6.000,00	
2	2245	Nicht finanzierungswirksamer Finanzaufwand	0,00	0,00	
<b>SU</b>	<b>22</b>	<b>Summe Aufwendungen</b>	<b>114.705.400,00</b>	<b>104.906.800,00</b>	
<b>SA0</b>	<b>SA0</b>	<b>Saldo (0) Nettoergebnis (21 - 22)</b>	<b>-99.941.800,00</b>	<b>-88.685.400,00</b>	
<b>1</b>	<b>230</b>	<b>Entnahmen von Haushaltsrücklagen</b>	<b>0,00</b>	<b>0,00</b>	
2	2301	Entnahmen von Haushaltsrücklagen	0,00	0,00	
<b>1</b>	<b>240</b>	<b>Zuweisungen an Haushaltsrücklagen</b>	<b>0,00</b>	<b>0,00</b>	
2	2401	Zuweisungen an Haushaltsrücklagen	0,00	0,00	
<b>SU</b>	<b>SA01</b>	<b>Saldo (01) Haushaltsrücklagen (230 - 240)</b>	<b>0,00</b>	<b>0,00</b>	
<b>SA00</b>	<b>SA00</b>	<b>Saldo (00) Nettoergebnis nach Haushaltsrücklagen (Saldo 0 + Saldo 01)</b>	<b>-99.941.800,00</b>	<b>-88.685.400,00</b>	

Ergebnisvoranschlag 2025 - Bereichsbudget 5 / Gesundheit

Ebene	Code	Mittelverwendungs- und aufbringungsgruppen	VA 2025	VA 2024	RA 2023
<b>1</b>	<b>211</b>	<b>Erträge aus der operativen Verwaltungstätigkeit</b>	<b>70.100,00</b>	<b>122.500,00</b>	
2	2111	Erträge aus eigenen Abgaben	0,00	0,00	
2	2112	Erträge aus Ertragsanteilen	0,00	0,00	
2	2113	Erträge aus Gebühren	0,00	0,00	
2	2114	Erträge aus Leistungen	70.000,00	112.500,00	
2	2115	Erträge aus Besitz und wirtschaftlicher Tätigkeit	0,00	0,00	
2	2116	Erträge aus Veräußerung und sonstige Erträge	100,00	10.000,00	
2	2117	Nicht finanzierungswirksame operative Erträge	0,00	0,00	
<b>1</b>	<b>212</b>	<b>Erträge aus Transfers</b>	<b>540.500,00</b>	<b>123.100,00</b>	
2	2121	Transferertrag von Trägern des öffentlichen Rechts	140.500,00	123.100,00	
2	2122	Transferertrag von Beteiligungen	0,00	0,00	
2	2123	Transferertrag von Unternehmen (mit Finanzunternehmen)	400.000,00	0,00	
2	2124	Transferertrag von Haushalten und Organisationen ohne Erwerbscharakter	0,00	0,00	
2	2125	Transferertrag vom Ausland	0,00	0,00	
2	2126	Investitions- und Tilgungszuschüsse zwischen Unternehmungen und Betrieben der Gebietskörperschaft und der Gebietskörperschaft	0,00	0,00	
2	2127	Nicht finanzierungswirksamer Transferertrag	0,00	0,00	
<b>1</b>	<b>213</b>	<b>Finanzerträge</b>	<b>0,00</b>	<b>0,00</b>	
2	2131	Erträge aus Zinsen	0,00	0,00	
2	2132	Erträge aus Zinsen aus derivativen Finanzinstrumenten mit und ohne Grundgeschäft	0,00	0,00	
2	2133	Erträge aus Gewinnentnahmen von marktbestimmten Betrieben	0,00	0,00	
2	2134	Sonstige Finanzerträge	0,00	0,00	
2	2135	Erträge aus Dividenden/Gewinnausschüttungen	0,00	0,00	
2	2136	Sonstige nicht finanzierungswirksame Finanzerträge	0,00	0,00	
<b>SU</b>	<b>21</b>	<b>Summe Erträge</b>	<b>610.600,00</b>	<b>245.600,00</b>	
<b>1</b>	<b>221</b>	<b>Personalaufwand</b>	<b>2.277.500,00</b>	<b>2.843.500,00</b>	
2	2211	Personalaufwand (Bezüge, Nebengeb., Mehrleistungen)	1.898.600,00	2.354.100,00	
2	2212	Gesetzlicher und freiwilliger Sozialaufwand	378.000,00	488.500,00	
2	2213	Sonstiger Personalaufwand	900,00	900,00	
2	2214	Nicht finanzierungswirksamer Personalaufwand	0,00	0,00	
<b>1</b>	<b>222</b>	<b>Sachaufwand</b>	<b>1.351.200,00</b>	<b>1.587.100,00</b>	
2	2221	Gebrauchs- und Verbrauchsgüter, Handelswaren	125.000,00	147.300,00	
2	2222	Verwaltungs- und Betriebsaufwand	198.800,00	322.000,00	
2	2223	Leasing- und Mietaufwand	50.400,00	46.000,00	
2	2224	Instandhaltung	64.500,00	65.900,00	
2	2225	Sonstiger Sachaufwand	895.600,00	988.100,00	
2	2226	Nicht finanzierungswirksamer Sachaufwand	16.900,00	17.800,00	
<b>1</b>	<b>223</b>	<b>Transferaufwand</b>	<b>37.990.500,00</b>	<b>35.588.200,00</b>	
2	2231	Transferaufwand an Träger des öffentlichen Rechts	35.745.100,00	33.413.200,00	
2	2232	Transferaufwand an Beteiligungen	900,00	200,00	

Ergebnisvoranschlag 2025 - Bereichsbudget 5 / Gesundheit

Ebene	Code	Mittelverwendungs- und aufbringungsgruppen	VA 2025	VA 2024	RA 2023
2	2233	Transferaufwand an Unternehmen (mit Finanzunternehmen)	0,00	10.000,00	
2	2234	Transferaufwand an Haushalte und Organisationen ohne Erwerbscharakter	2.244.500,00	2.164.800,00	
2	2235	Transferaufwand an das Ausland	0,00	0,00	
2	2236	Investitions- und Tilgungszuschüsse zwischen Unternehmungen und Betrieben der Gebietskörperschaft und der Gebietskörperschaft	0,00	0,00	
2	2237	Nicht finanzierungswirksamer Transferaufwand	0,00	0,00	
<b>1</b>	<b>224</b>	<b>Finanzaufwand</b>	<b>0,00</b>	<b>0,00</b>	
2	2241	Aufwendungen für Zinsen	0,00	0,00	
2	2242	Zinsen und sonstige Aufwendungen aus derivativen Finanzinstrumenten mit und ohne Grundgeschäft	0,00	0,00	
2	2243	Gewinnentnahmen von Unternehmungen und marktbestimmten Betrieben der Gebietskörperschaft (innerhalb der Gebietskörperschaft)	0,00	0,00	
2	2244	Sonstiger Finanzaufwand	0,00	0,00	
2	2245	Nicht finanzierungswirksamer Finanzaufwand	0,00	0,00	
<b>SU</b>	<b>22</b>	<b>Summe Aufwendungen</b>	<b>41.619.200,00</b>	<b>40.018.800,00</b>	
<b>SA0</b>	<b>SA0</b>	<b>Saldo (0) Nettoergebnis (21 - 22)</b>	<b>-41.008.600,00</b>	<b>-39.773.200,00</b>	
<b>1</b>	<b>230</b>	<b>Entnahmen von Haushaltsrücklagen</b>	<b>0,00</b>	<b>0,00</b>	
2	2301	Entnahmen von Haushaltsrücklagen	0,00	0,00	
<b>1</b>	<b>240</b>	<b>Zuweisungen an Haushaltsrücklagen</b>	<b>0,00</b>	<b>0,00</b>	
2	2401	Zuweisungen an Haushaltsrücklagen	0,00	0,00	
<b>SU</b>	<b>SA01</b>	<b>Saldo (01) Haushaltsrücklagen (230 - 240)</b>	<b>0,00</b>	<b>0,00</b>	
<b>SA00</b>	<b>SA00</b>	<b>Saldo (00) Nettoergebnis nach Haushaltsrücklagen (Saldo 0 + Saldo 01)</b>	<b>-41.008.600,00</b>	<b>-39.773.200,00</b>	

Ergebnisvoranschlag 2025 - Bereichsbudget 6 / Straßen- und Wasserbau, Verkehr

Ebene	Code	Mittelverwendungs- und aufbringungsgruppen	VA 2025	VA 2024	RA 2023
<b>1</b>	<b>211</b>	<b>Erträge aus der operativen Verwaltungstätigkeit</b>	<b>2.573.600,00</b>	<b>2.602.200,00</b>	
2	2111	Erträge aus eigenen Abgaben	100,00	180.100,00	
2	2112	Erträge aus Ertragsanteilen	0,00	0,00	
2	2113	Erträge aus Gebühren	0,00	0,00	
2	2114	Erträge aus Leistungen	316.100,00	329.700,00	
2	2115	Erträge aus Besitz und wirtschaftlicher Tätigkeit	1.648.900,00	1.545.300,00	
2	2116	Erträge aus Veräußerung und sonstige Erträge	541.500,00	534.100,00	
2	2117	Nicht finanzierungswirksame operative Erträge	67.000,00	13.000,00	
<b>1</b>	<b>212</b>	<b>Erträge aus Transfers</b>	<b>7.208.900,00</b>	<b>6.768.800,00</b>	
2	2121	Transferertrag von Trägern des öffentlichen Rechts	1.050.200,00	1.050.200,00	
2	2122	Transferertrag von Beteiligungen	0,00	0,00	
2	2123	Transferertrag von Unternehmen (mit Finanzunternehmen)	200,00	200,00	
2	2124	Transferertrag von Haushalten und Organisationen ohne Erwerbscharakter	5.400.000,00	5.401.000,00	
2	2125	Transferertrag vom Ausland	0,00	0,00	
2	2126	Investitions- und Tilgungszuschüsse zwischen Unternehmungen und Betrieben der Gebietskörperschaft und der Gebietskörperschaft	0,00	0,00	
2	2127	Nicht finanzierungswirksamer Transferertrag	758.500,00	317.400,00	
<b>1</b>	<b>213</b>	<b>Finanzerträge</b>	<b>0,00</b>	<b>0,00</b>	
2	2131	Erträge aus Zinsen	0,00	0,00	
2	2132	Erträge aus Zinsen aus derivativen Finanzinstrumenten mit und ohne Grundgeschäft	0,00	0,00	
2	2133	Erträge aus Gewinnentnahmen von marktbestimmten Betrieben	0,00	0,00	
2	2134	Sonstige Finanzerträge	0,00	0,00	
2	2135	Erträge aus Dividenden/Gewinnausschüttungen	0,00	0,00	
2	2136	Sonstige nicht finanzierungswirksame Finanzerträge	0,00	0,00	
<b>SU</b>	<b>21</b>	<b>Summe Erträge</b>	<b>9.782.500,00</b>	<b>9.371.000,00</b>	
<b>1</b>	<b>221</b>	<b>Personalaufwand</b>	<b>15.981.200,00</b>	<b>15.552.300,00</b>	
2	2211	Personalaufwand (Bezüge, Nebengeb., Mehrleistungen)	13.433.300,00	13.272.100,00	
2	2212	Gesetzlicher und freiwilliger Sozialaufwand	2.533.300,00	2.264.900,00	
2	2213	Sonstiger Personalaufwand	14.600,00	15.300,00	
2	2214	Nicht finanzierungswirksamer Personalaufwand	0,00	0,00	
<b>1</b>	<b>222</b>	<b>Sachaufwand</b>	<b>30.495.200,00</b>	<b>30.809.800,00</b>	
2	2221	Gebrauchs- und Verbrauchsgüter, Handelswaren	358.500,00	451.100,00	
2	2222	Verwaltungs- und Betriebsaufwand	1.036.200,00	1.089.900,00	
2	2223	Leasing- und Mietaufwand	328.200,00	305.400,00	
2	2224	Instandhaltung	7.583.400,00	8.127.300,00	
2	2225	Sonstiger Sachaufwand	4.545.600,00	4.593.000,00	
2	2226	Nicht finanzierungswirksamer Sachaufwand	16.643.300,00	16.243.100,00	
<b>1</b>	<b>223</b>	<b>Transferaufwand</b>	<b>1.249.900,00</b>	<b>2.089.100,00</b>	
2	2231	Transferaufwand an Träger des öffentlichen Rechts	1.068.900,00	1.453.100,00	
2	2232	Transferaufwand an Beteiligungen	0,00	20.000,00	

Ergebnisvoranschlag 2025 - Bereichsbudget 6 / Straßen- und Wasserbau, Verkehr

Ebene	Code	Mittelverwendungs- und aufbringungsgruppen	VA 2025	VA 2024	RA 2023
2	2233	Transferaufwand an Unternehmen (mit Finanzunternehmen)	93.000,00	93.000,00	
2	2234	Transferaufwand an Haushalte und Organisationen ohne Erwerbscharakter	88.000,00	523.000,00	
2	2235	Transferaufwand an das Ausland	0,00	0,00	
2	2236	Investitions- und Tilgungszuschüsse zwischen Unternehmungen und Betrieben der Gebietskörperschaft und der Gebietskörperschaft	0,00	0,00	
2	2237	Nicht finanzierungswirksamer Transferaufwand	0,00	0,00	
<b>1</b>	<b>224</b>	<b>Finanzaufwand</b>	<b>0,00</b>	<b>0,00</b>	
2	2241	Aufwendungen für Zinsen	0,00	0,00	
2	2242	Zinsen und sonstige Aufwendungen aus derivativen Finanzinstrumenten mit und ohne Grundgeschäft	0,00	0,00	
2	2243	Gewinnentnahmen von Unternehmungen und marktbestimmten Betrieben der Gebietskörperschaft (innerhalb der Gebietskörperschaft)	0,00	0,00	
2	2244	Sonstiger Finanzaufwand	0,00	0,00	
2	2245	Nicht finanzierungswirksamer Finanzaufwand	0,00	0,00	
<b>SU</b>	<b>22</b>	<b>Summe Aufwendungen</b>	<b>47.726.300,00</b>	<b>48.451.200,00</b>	
<b>SA0</b>	<b>SA0</b>	<b>Saldo (0) Nettoergebnis (21 - 22)</b>	<b>-37.943.800,00</b>	<b>-39.080.200,00</b>	
<b>1</b>	<b>230</b>	<b>Entnahmen von Haushaltsrücklagen</b>	<b>0,00</b>	<b>0,00</b>	
2	2301	Entnahmen von Haushaltsrücklagen	0,00	0,00	
<b>1</b>	<b>240</b>	<b>Zuweisungen an Haushaltsrücklagen</b>	<b>0,00</b>	<b>0,00</b>	
2	2401	Zuweisungen an Haushaltsrücklagen	0,00	0,00	
<b>SU</b>	<b>SA01</b>	<b>Saldo (01) Haushaltsrücklagen (230 - 240)</b>	<b>0,00</b>	<b>0,00</b>	
<b>SA00</b>	<b>SA00</b>	<b>Saldo (00) Nettoergebnis nach Haushaltsrücklagen (Saldo 0 + Saldo 01)</b>	<b>-37.943.800,00</b>	<b>-39.080.200,00</b>	



Ergebnisvoranschlag 2025 - Bereichsbudget 7 / Wirtschaftsförderung

Ebene	Code	Mittelverwendungs- und aufbringungsgruppen	VA 2025	VA 2024	RA 2023
<b>1</b>	<b>211</b>	<b>Erträge aus der operativen Verwaltungstätigkeit</b>	<b>0,00</b>	<b>0,00</b>	
2	2111	Erträge aus eigenen Abgaben	0,00	0,00	
2	2112	Erträge aus Ertragsanteilen	0,00	0,00	
2	2113	Erträge aus Gebühren	0,00	0,00	
2	2114	Erträge aus Leistungen	0,00	0,00	
2	2115	Erträge aus Besitz und wirtschaftlicher Tätigkeit	0,00	0,00	
2	2116	Erträge aus Veräußerung und sonstige Erträge	0,00	0,00	
2	2117	Nicht finanzierungswirksame operative Erträge	0,00	0,00	
<b>1</b>	<b>212</b>	<b>Erträge aus Transfers</b>	<b>0,00</b>	<b>0,00</b>	
2	2121	Transferertrag von Trägern des öffentlichen Rechts	0,00	0,00	
2	2122	Transferertrag von Beteiligungen	0,00	0,00	
2	2123	Transferertrag von Unternehmen (mit Finanzunternehmen)	0,00	0,00	
2	2124	Transferertrag von Haushalten und Organisationen ohne Erwerbscharakter	0,00	0,00	
2	2125	Transferertrag vom Ausland	0,00	0,00	
2	2126	Investitions- und Tilgungszuschüsse zwischen Unternehmungen und Betrieben der Gebietskörperschaft und der Gebietskörperschaft	0,00	0,00	
2	2127	Nicht finanzierungswirksamer Transferertrag	0,00	0,00	
<b>1</b>	<b>213</b>	<b>Finanzerträge</b>	<b>0,00</b>	<b>0,00</b>	
2	2131	Erträge aus Zinsen	0,00	0,00	
2	2132	Erträge aus Zinsen aus derivativen Finanzinstrumenten mit und ohne Grundgeschäft	0,00	0,00	
2	2133	Erträge aus Gewinnentnahmen von marktbestimmten Betrieben	0,00	0,00	
2	2134	Sonstige Finanzerträge	0,00	0,00	
2	2135	Erträge aus Dividenden/Gewinnausschüttungen	0,00	0,00	
2	2136	Sonstige nicht finanzierungswirksame Finanzerträge	0,00	0,00	
<b>SU</b>	<b>21</b>	<b>Summe Erträge</b>	<b>0,00</b>	<b>0,00</b>	
<b>1</b>	<b>221</b>	<b>Personalaufwand</b>	<b>0,00</b>	<b>0,00</b>	
2	2211	Personalaufwand (Bezüge, Nebengeb., Mehrleistungen)	0,00	0,00	
2	2212	Gesetzlicher und freiwilliger Sozialaufwand	0,00	0,00	
2	2213	Sonstiger Personalaufwand	0,00	0,00	
2	2214	Nicht finanzierungswirksamer Personalaufwand	0,00	0,00	
<b>1</b>	<b>222</b>	<b>Sachaufwand</b>	<b>184.500,00</b>	<b>181.300,00</b>	
2	2221	Gebrauchs- und Verbrauchsgüter, Handelswaren	15.000,00	12.700,00	
2	2222	Verwaltungs- und Betriebsaufwand	74.900,00	74.500,00	
2	2223	Leasing- und Mietaufwand	1.000,00	1.000,00	
2	2224	Instandhaltung	300,00	300,00	
2	2225	Sonstiger Sachaufwand	92.100,00	92.000,00	
2	2226	Nicht finanzierungswirksamer Sachaufwand	1.200,00	800,00	
<b>1</b>	<b>223</b>	<b>Transferaufwand</b>	<b>1.465.500,00</b>	<b>1.046.900,00</b>	
2	2231	Transferaufwand an Träger des öffentlichen Rechts	200,00	200,00	
2	2232	Transferaufwand an Beteiligungen	588.800,00	275.000,00	

Ergebnisvoranschlag 2025 - Bereichsbudget 7 / Wirtschaftsförderung

Ebene	Code	Mittelverwendungs- und aufbringungsgruppen	VA 2025	VA 2024	RA 2023
2	2233	Transferaufwand an Unternehmen (mit Finanzunternehmen)	771.500,00	671.700,00	
2	2234	Transferaufwand an Haushalte und Organisationen ohne Erwerbscharakter	105.000,00	100.000,00	
2	2235	Transferaufwand an das Ausland	0,00	0,00	
2	2236	Investitions- und Tilgungszuschüsse zwischen Unternehmungen und Betrieben der Gebietskörperschaft und der Gebietskörperschaft	0,00	0,00	
2	2237	Nicht finanzierungswirksamer Transferaufwand	0,00	0,00	
<b>1</b>	<b>224</b>	<b>Finanzaufwand</b>	<b>0,00</b>	<b>0,00</b>	
2	2241	Aufwendungen für Zinsen	0,00	0,00	
2	2242	Zinsen und sonstige Aufwendungen aus derivativen Finanzinstrumenten mit und ohne Grundgeschäft	0,00	0,00	
2	2243	Gewinnentnahmen von Unternehmungen und marktbestimmten Betrieben der Gebietskörperschaft (innerhalb der Gebietskörperschaft)	0,00	0,00	
2	2244	Sonstiger Finanzaufwand	0,00	0,00	
2	2245	Nicht finanzierungswirksamer Finanzaufwand	0,00	0,00	
<b>SU</b>	<b>22</b>	<b>Summe Aufwendungen</b>	<b>1.650.000,00</b>	<b>1.228.200,00</b>	
<b>SA0</b>	<b>SA0</b>	<b>Saldo (0) Nettoergebnis (21 - 22)</b>	<b>-1.650.000,00</b>	<b>-1.228.200,00</b>	
<b>1</b>	<b>230</b>	<b>Entnahmen von Haushaltsrücklagen</b>	<b>0,00</b>	<b>0,00</b>	
2	2301	Entnahmen von Haushaltsrücklagen	0,00	0,00	
<b>1</b>	<b>240</b>	<b>Zuweisungen an Haushaltsrücklagen</b>	<b>0,00</b>	<b>0,00</b>	
2	2401	Zuweisungen an Haushaltsrücklagen	0,00	0,00	
<b>SU</b>	<b>SA01</b>	<b>Saldo (01) Haushaltsrücklagen (230 - 240)</b>	<b>0,00</b>	<b>0,00</b>	
<b>SA00</b>	<b>SA00</b>	<b>Saldo (00) Nettoergebnis nach Haushaltsrücklagen (Saldo 0 + Saldo 01)</b>	<b>-1.650.000,00</b>	<b>-1.228.200,00</b>	

Ergebnisvoranschlag 2025 - Bereichsbudget 8 / Dienstleistungen

Ebene	Code	Mittelverwendungs- und aufbringungsgruppen	VA 2025	VA 2024	RA 2023
<b>1</b>	<b>211</b>	<b>Erträge aus der operativen Verwaltungstätigkeit</b>	<b>142.834.000,00</b>	<b>145.531.600,00</b>	
2	2111	Erträge aus eigenen Abgaben	0,00	0,00	
2	2112	Erträge aus Ertragsanteilen	0,00	0,00	
2	2113	Erträge aus Gebühren	43.250.000,00	41.680.000,00	
2	2114	Erträge aus Leistungen	75.589.600,00	69.166.500,00	
2	2115	Erträge aus Besitz und wirtschaftlicher Tätigkeit	13.881.600,00	12.739.500,00	
2	2116	Erträge aus Veräußerung und sonstige Erträge	9.935.300,00	9.913.000,00	
2	2117	Nicht finanzierungswirksame operative Erträge	177.500,00	12.032.600,00	
<b>1</b>	<b>212</b>	<b>Erträge aus Transfers</b>	<b>17.340.800,00</b>	<b>8.500.400,00</b>	
2	2121	Transferertrag von Trägern des öffentlichen Rechts	5.916.100,00	6.188.500,00	
2	2122	Transferertrag von Beteiligungen	0,00	0,00	
2	2123	Transferertrag von Unternehmen (mit Finanzunternehmen)	9.305.200,00	330.200,00	
2	2124	Transferertrag von Haushalten und Organisationen ohne Erwerbscharakter	2.500,00	1.600,00	
2	2125	Transferertrag vom Ausland	0,00	0,00	
2	2126	Investitions- und Tilgungszuschüsse zwischen Unternehmungen und Betrieben der Gebietskörperschaft und der Gebietskörperschaft	0,00	0,00	
2	2127	Nicht finanzierungswirksamer Transferertrag	2.117.000,00	1.980.100,00	
<b>1</b>	<b>213</b>	<b>Finanzerträge</b>	<b>500,00</b>	<b>500,00</b>	
2	2131	Erträge aus Zinsen	500,00	500,00	
2	2132	Erträge aus Zinsen aus derivativen Finanzinstrumenten mit und ohne Grundgeschäft	0,00	0,00	
2	2133	Erträge aus Gewinnentnahmen von marktbestimmten Betrieben	0,00	0,00	
2	2134	Sonstige Finanzerträge	0,00	0,00	
2	2135	Erträge aus Dividenden/Gewinnausschüttungen	0,00	0,00	
2	2136	Sonstige nicht finanzierungswirksame Finanzerträge	0,00	0,00	
<b>SU</b>	<b>21</b>	<b>Summe Erträge</b>	<b>160.175.300,00</b>	<b>154.032.500,00</b>	
<b>1</b>	<b>221</b>	<b>Personalaufwand</b>	<b>74.817.400,00</b>	<b>70.169.200,00</b>	
2	2211	Personalaufwand (Bezüge, Nebengeb., Mehrleistungen)	60.554.300,00	56.814.600,00	
2	2212	Gesetzlicher und freiwilliger Sozialaufwand	14.218.700,00	13.312.400,00	
2	2213	Sonstiger Personalaufwand	44.400,00	42.200,00	
2	2214	Nicht finanzierungswirksamer Personalaufwand	0,00	0,00	
<b>1</b>	<b>222</b>	<b>Sachaufwand</b>	<b>128.855.100,00</b>	<b>109.581.900,00</b>	
2	2221	Gebrauchs- und Verbrauchsgüter, Handelswaren	11.307.500,00	10.684.500,00	
2	2222	Verwaltungs- und Betriebsaufwand	8.110.500,00	7.767.100,00	
2	2223	Leasing- und Mietaufwand	2.636.800,00	2.884.900,00	
2	2224	Instandhaltung	8.265.000,00	7.327.700,00	
2	2225	Sonstiger Sachaufwand	81.201.600,00	64.204.300,00	
2	2226	Nicht finanzierungswirksamer Sachaufwand	17.333.700,00	16.713.400,00	
<b>1</b>	<b>223</b>	<b>Transferaufwand</b>	<b>50.999.700,00</b>	<b>65.452.400,00</b>	
2	2231	Transferaufwand an Träger des öffentlichen Rechts	590.000,00	600.000,00	
2	2232	Transferaufwand an Beteiligungen	50.220.300,00	64.647.300,00	

Ergebnisvoranschlag 2025 - Bereichsbudget 8 / Dienstleistungen

Ebene	Code	Mittelverwendungs- und aufbringungsgruppen	VA 2025	VA 2024	RA 2023
2	2233	Transferaufwand an Unternehmen (mit Finanzunternehmen)	25.100,00	50.100,00	
2	2234	Transferaufwand an Haushalte und Organisationen ohne Erwerbscharakter	164.300,00	155.000,00	
2	2235	Transferaufwand an das Ausland	0,00	0,00	
2	2236	Investitions- und Tilgungszuschüsse zwischen Unternehmungen und Betrieben der Gebietskörperschaft und der Gebietskörperschaft	0,00	0,00	
2	2237	Nicht finanzierungswirksamer Transferaufwand	0,00	0,00	
<b>1</b>	<b>224</b>	<b>Finanzaufwand</b>	<b>1.134.600,00</b>	<b>174.900,00</b>	
2	2241	Aufwendungen für Zinsen	153.700,00	171.800,00	
2	2242	Zinsen und sonstige Aufwendungen aus derivativen Finanzinstrumenten mit und ohne Grundgeschäft	0,00	0,00	
2	2243	Gewinnentnahmen von Unternehmungen und marktbestimmten Betrieben der Gebietskörperschaft (innerhalb der Gebietskörperschaft)	0,00	0,00	
2	2244	Sonstiger Finanzaufwand	3.100,00	3.100,00	
2	2245	Nicht finanzierungswirksamer Finanzaufwand	977.800,00	0,00	
<b>SU</b>	<b>22</b>	<b>Summe Aufwendungen</b>	<b>255.806.800,00</b>	<b>245.378.400,00</b>	
<b>SA0</b>	<b>SA0</b>	<b>Saldo (0) Nettoergebnis (21 - 22)</b>	<b>-95.631.500,00</b>	<b>-91.345.900,00</b>	
<b>1</b>	<b>230</b>	<b>Entnahmen von Haushaltsrücklagen</b>	<b>6.216.100,00</b>	<b>10.287.800,00</b>	
2	2301	Entnahmen von Haushaltsrücklagen	6.216.100,00	10.287.800,00	
<b>1</b>	<b>240</b>	<b>Zuweisungen an Haushaltsrücklagen</b>	<b>4.633.000,00</b>	<b>4.679.200,00</b>	
2	2401	Zuweisungen an Haushaltsrücklagen	4.633.000,00	4.679.200,00	
<b>SU</b>	<b>SA01</b>	<b>Saldo (01) Haushaltsrücklagen (230 - 240)</b>	<b>1.583.100,00</b>	<b>5.608.600,00</b>	
<b>SA00</b>	<b>SA00</b>	<b>Saldo (00) Nettoergebnis nach Haushaltsrücklagen (Saldo 0 + Saldo 01)</b>	<b>-94.048.400,00</b>	<b>-85.737.300,00</b>	

Ergebnisvoranschlag 2025 - Bereichsbudget 9 / Finanzwirtschaft

Ebene	Code	Mittelverwendungs- und aufbringungsgruppen	VA 2025	VA 2024	RA 2023
<b>1</b>	<b>211</b>	<b>Erträge aus der operativen Verwaltungstätigkeit</b>	<b>462.181.500,00</b>	<b>451.084.100,00</b>	
2	2111	Erträge aus eigenen Abgaben	168.883.300,00	157.175.800,00	
2	2112	Erträge aus Ertragsanteilen	293.000.000,00	285.000.000,00	
2	2113	Erträge aus Gebühren	0,00	0,00	
2	2114	Erträge aus Leistungen	192.300,00	197.500,00	
2	2115	Erträge aus Besitz und wirtschaftlicher Tätigkeit	0,00	0,00	
2	2116	Erträge aus Veräußerung und sonstige Erträge	101.000,00	8.701.100,00	
2	2117	Nicht finanzierungswirksame operative Erträge	4.900,00	9.700,00	
<b>1</b>	<b>212</b>	<b>Erträge aus Transfers</b>	<b>35.920.400,00</b>	<b>37.076.500,00</b>	
2	2121	Transferertrag von Trägern des öffentlichen Rechts	35.920.400,00	24.264.700,00	
2	2122	Transferertrag von Beteiligungen	0,00	0,00	
2	2123	Transferertrag von Unternehmen (mit Finanzunternehmen)	0,00	0,00	
2	2124	Transferertrag von Haushalten und Organisationen ohne Erwerbscharakter	0,00	0,00	
2	2125	Transferertrag vom Ausland	0,00	0,00	
2	2126	Investitions- und Tilgungszuschüsse zwischen Unternehmungen und Betrieben der Gebietskörperschaft und der Gebietskörperschaft	0,00	0,00	
2	2127	Nicht finanzierungswirksamer Transferertrag	0,00	12.811.800,00	
<b>1</b>	<b>213</b>	<b>Finanzerträge</b>	<b>15.542.700,00</b>	<b>9.638.800,00</b>	
2	2131	Erträge aus Zinsen	4.279.900,00	4.009.600,00	
2	2132	Erträge aus Zinsen aus derivativen Finanzinstrumenten mit und ohne Grundgeschäft	0,00	0,00	
2	2133	Erträge aus Gewinnentnahmen von marktbestimmten Betrieben	0,00	0,00	
2	2134	Sonstige Finanzerträge	0,00	0,00	
2	2135	Erträge aus Dividenden/Gewinnausschüttungen	11.152.200,00	5.442.300,00	
2	2136	Sonstige nicht finanzierungswirksame Finanzerträge	110.600,00	186.900,00	
<b>SU</b>	<b>21</b>	<b>Summe Erträge</b>	<b>513.644.600,00</b>	<b>497.799.400,00</b>	
<b>1</b>	<b>221</b>	<b>Personalaufwand</b>	<b>8.134.000,00</b>	<b>7.935.700,00</b>	
2	2211	Personalaufwand (Bezüge, Nebengeb., Mehrleistungen)	6.841.800,00	6.830.300,00	
2	2212	Gesetzlicher und freiwilliger Sozialaufwand	1.274.700,00	1.088.400,00	
2	2213	Sonstiger Personalaufwand	17.500,00	17.000,00	
2	2214	Nicht finanzierungswirksamer Personalaufwand	0,00	0,00	
<b>1</b>	<b>222</b>	<b>Sachaufwand</b>	<b>2.222.300,00</b>	<b>2.076.400,00</b>	
2	2221	Gebrauchs- und Verbrauchsgüter, Handelswaren	66.500,00	53.700,00	
2	2222	Verwaltungs- und Betriebsaufwand	633.500,00	712.600,00	
2	2223	Leasing- und Mietaufwand	7.500,00	7.500,00	
2	2224	Instandhaltung	1.300,00	1.800,00	
2	2225	Sonstiger Sachaufwand	1.204.200,00	1.031.900,00	
2	2226	Nicht finanzierungswirksamer Sachaufwand	309.300,00	268.900,00	
<b>1</b>	<b>223</b>	<b>Transferaufwand</b>	<b>66.932.000,00</b>	<b>53.140.000,00</b>	
2	2231	Transferaufwand an Träger des öffentlichen Rechts	23.200.000,00	23.000.000,00	
2	2232	Transferaufwand an Beteiligungen	43.732.000,00	30.140.000,00	

Ergebnisvoranschlag 2025 - Bereichsbudget 9 / Finanzwirtschaft

Ebene	Code	Mittelverwendungs- und aufbringungsgruppen	VA 2025	VA 2024	RA 2023
2	2233	Transferaufwand an Unternehmen (mit Finanzunternehmen)	0,00	0,00	
2	2234	Transferaufwand an Haushalte und Organisationen ohne Erwerbscharakter	0,00	0,00	
2	2235	Transferaufwand an das Ausland	0,00	0,00	
2	2236	Investitions- und Tilgungszuschüsse zwischen Unternehmungen und Betrieben der Gebietskörperschaft und der Gebietskörperschaft	0,00	0,00	
2	2237	Nicht finanzierungswirksamer Transferaufwand	0,00	0,00	
<b>1</b>	<b>224</b>	<b>Finanzaufwand</b>	<b>3.313.600,00</b>	<b>15.643.600,00</b>	
2	2241	Aufwendungen für Zinsen	229.400,00	80.100,00	
2	2242	Zinsen und sonstige Aufwendungen aus derivativen Finanzinstrumenten mit und ohne Grundgeschäft	0,00	0,00	
2	2243	Gewinnentnahmen von Unternehmungen und marktbestimmten Betrieben der Gebietskörperschaft (innerhalb der Gebietskörperschaft)	0,00	0,00	
2	2244	Sonstiger Finanzaufwand	158.000,00	160.000,00	
2	2245	Nicht finanzierungswirksamer Finanzaufwand	2.926.200,00	15.403.500,00	
<b>SU</b>	<b>22</b>	<b>Summe Aufwendungen</b>	<b>80.601.900,00</b>	<b>78.795.700,00</b>	
<b>SA0</b>	<b>SA0</b>	<b>Saldo (0) Nettoergebnis (21 - 22)</b>	<b>433.042.700,00</b>	<b>419.003.700,00</b>	
<b>1</b>	<b>230</b>	<b>Entnahmen von Haushaltsrücklagen</b>	<b>0,00</b>	<b>0,00</b>	
2	2301	Entnahmen von Haushaltsrücklagen	0,00	0,00	
<b>1</b>	<b>240</b>	<b>Zuweisungen an Haushaltsrücklagen</b>	<b>0,00</b>	<b>0,00</b>	
2	2401	Zuweisungen an Haushaltsrücklagen	0,00	0,00	
<b>SU</b>	<b>SA01</b>	<b>Saldo (01) Haushaltsrücklagen (230 - 240)</b>	<b>0,00</b>	<b>0,00</b>	
<b>SA00</b>	<b>SA00</b>	<b>Saldo (00) Nettoergebnis nach Haushaltsrücklagen (Saldo 0 + Saldo 01)</b>	<b>433.042.700,00</b>	<b>419.003.700,00</b>	

Finanzierungsvoranschlag 2025 - Bereichsbudget 0 / Vertretungskörper und allgemeine Verwaltung

Ebene	Code	Mittelverwendungs- und aufbringungsgruppen	VA 2025	VA 2024	RA 2023
<b>1</b>	<b>311</b>	<b>Einzahlungen aus operativer Verwaltungstätigkeit</b>	<b>21.260.600,00</b>	<b>19.065.500,00</b>	
2	3111	Einzahlungen aus eigenen Abgaben	0,00	0,00	
2	3112	Einzahlungen aus Ertragsanteilen	0,00	0,00	
2	3113	Einzahlungen aus Gebühren	0,00	0,00	
2	3114	Einzahlungen aus Leistungen	1.596.900,00	1.523.500,00	
2	3115	Einzahlungen aus Besitz und wirtschaftlicher Tätigkeit	135.600,00	124.100,00	
2	3116	Einzahlungen aus Veräußerung von geringwertigen Wirtschaftsgütern (GWG) und sonstige Einzahlungen	19.528.100,00	17.417.900,00	
<b>1</b>	<b>312</b>	<b>Einzahlungen aus Transfers</b>	<b>9.763.500,00</b>	<b>8.141.500,00</b>	
2	3121	Transferzahlungen von Trägern des öffentlichen Rechts	1.341.000,00	1.116.000,00	
2	3122	Transferzahlungen von Beteiligungen	0,00	0,00	
2	3123	Transferzahlungen von Unternehmen (inkl. Finanzunternehmen)	0,00	0,00	
2	3124	Transferzahlungen von Haushalte und Organisationen ohne Erwerbscharakter	8.337.000,00	6.932.900,00	
2	3125	Transferzahlungen vom Ausland	85.500,00	92.600,00	
2	3126	Investitions- und Tilgungszuschüsse zwischen Unternehmungen und Betrieben der Gebietskörperschaft und der Gebietskörperschaft	0,00	0,00	
<b>1</b>	<b>313</b>	<b>Einzahlungen aus Finanzerträgen</b>	<b>198.100,00</b>	<b>105.000,00</b>	
2	3131	Einzahlungen aus Zinserträgen	197.100,00	100.000,00	
2	3132	Einzahlungen aus Zinsen aus derivativen Finanzinstrumenten mit und ohne Grundgeschäft	0,00	0,00	
2	3133	Einzahlungen aus Gewinnentnahmen von marktbestimmten Betrieben	0,00	0,00	
2	3134	Sonstige Einzahlungen aus Finanzerträgen	1.000,00	5.000,00	
2	3135	Einzahlungen aus Dividenden/Gewinnausschüttungen	0,00	0,00	
<b>SU</b>	<b>31</b>	<b>Summe Einzahlungen operative Gebarung</b>	<b>31.222.200,00</b>	<b>27.312.000,00</b>	
<b>1</b>	<b>321</b>	<b>Auszahlungen aus Personalaufwand</b>	<b>45.593.400,00</b>	<b>44.422.200,00</b>	
2	3211	Auszahlungen für Personalaufwand (Bezüge, Nebengebühren, und Mehrleistungsvergütungen)	38.457.900,00	37.669.800,00	
2	3212	Auszahlungen für gesetzliche und freiwillige Sozialaufwendungen	7.034.100,00	6.649.700,00	
2	3213	Auszahlungen aus sonstigem Personalaufwand	101.400,00	102.700,00	
<b>1</b>	<b>322</b>	<b>Auszahlungen aus Sachaufwand</b>	<b>15.816.700,00</b>	<b>15.503.900,00</b>	
2	3221	Auszahlungen für Gebrauchs- und Verbrauchsgüter, Handelswaren	2.283.400,00	2.430.000,00	
2	3222	Auszahlungen für Verwaltungs- und Betriebsaufwand	2.864.400,00	3.145.500,00	
2	3223	Auszahlungen für Leasing- und Mietaufwand	1.264.300,00	1.256.200,00	
2	3224	Auszahlungen für Instandhaltung	173.900,00	135.800,00	
2	3225	Sonstige Auszahlungen aus Sachaufwand	9.230.700,00	8.536.400,00	
2	3226	Auszahlungen aus der Inanspruchnahme von Haftungen	0,00	0,00	
<b>1</b>	<b>323</b>	<b>Auszahlungen aus Transfers</b>	<b>89.280.100,00</b>	<b>80.836.600,00</b>	
2	3231	Transferzahlungen an Träger des öffentlichen Rechts	2.082.000,00	1.905.100,00	
2	3232	Transferzahlungen an Beteiligungen	20.000,00	100,00	
2	3233	Transferzahlungen an Unternehmen (inkl. Finanzunternehmen)	111.000,00	111.100,00	
2	3234	Transferzahlungen an Haushalte und Organisationen ohne Erwerbscharakter	87.035.100,00	78.788.900,00	
2	3235	Transferzahlungen an das Ausland	32.000,00	31.400,00	
2	3236	Investitions- und Tilgungszuschüsse zwischen Unternehmungen und Betrieben der Gebietskörperschaft und der Gebietskörperschaft	0,00	0,00	

Finanzierungsvoranschlag 2025 - Bereichsbudget 0 / Vertretungskörper und allgemeine Verwaltung

Ebene	Code	Mittelverwendungs- und aufbringungsgruppen	VA 2025	VA 2024	RA 2023
<b>1</b>	<b>324</b>	<b>Auszahlungen aus Finanzaufwand</b>	<b>12.000,00</b>	<b>22.200,00</b>	
2	3241	Auszahlungen für Zinsen	2.200,00	5.200,00	
2	3242	Auszahlungen für Zinsen aus derivativen Finanzinstrumenten mit und ohne Grundgeschäft	0,00	0,00	
2	3243	Auszahlungen aus Gewinnentnahmen von marktbestimmten Betrieben	0,00	0,00	
2	3244	Sonstige Auszahlungen aus Finanzaufwendungen	9.800,00	17.000,00	
<b>SU</b>	<b>32</b>	<b>Summe Auszahlungen operative Gebarung</b>	<b>150.702.200,00</b>	<b>140.784.900,00</b>	
<b>SA1</b>	<b>SA1</b>	<b>Saldo (1) Geldfluss aus der operativen Gebarung (31 - 32)</b>	<b>-119.480.000,00</b>	<b>-113.472.900,00</b>	
<b>1</b>	<b>331</b>	<b>Einzahlungen aus der Investitionstätigkeit</b>	<b>0,00</b>	<b>0,00</b>	
2	3311	Einzahlungen aus der Veräußerung von immateriellem Vermögen	0,00	0,00	
2	3312	Einzahlungen aus der Veräußerung von Grundstücken und Grundstückseinrichtungen	0,00	0,00	
2	3313	Einzahlungen aus der Veräußerung von Gebäuden und Bauten	0,00	0,00	
2	3314	Einzahlungen aus der Veräußerung von technischen Anlagen, Fahrzeuge und Maschinen	0,00	0,00	
2	3315	Einzahlungen aus der Veräußerung von Amts-, Betriebs- und Geschäftsausstattung	0,00	0,00	
2	3316	Einzahlungen aus der Veräußerung von Kulturgütern	0,00	0,00	
2	3317	Einzahlungen aus der Veräußerung von Beteiligungen	0,00	0,00	
2	3318	Einzahlungen aus der Veräußerung von kofinanzierten Schutzbauten	0,00	0,00	
<b>1</b>	<b>332</b>	<b>Einzahlungen aus der Rückzahlung von Darlehen sowie gewährten Vorschüssen</b>	<b>60.000,00</b>	<b>85.000,00</b>	
2	3321	Einzahlungen aus Darlehen an Träger des öffentlichen Rechts	0,00	0,00	
2	3322	Einzahlungen aus Darlehen an Beteiligungen	0,00	0,00	
2	3323	Einzahlungen aus Darlehen an Unternehmen und Haushalte	60.000,00	85.000,00	
2	3325	Einzahlungen aus Vorschüssen und Anzahlungen	0,00	0,00	
<b>1</b>	<b>333</b>	<b>Einzahlungen aus Kapitaltransfers</b>	<b>0,00</b>	<b>0,00</b>	
2	3331	Kapitaltransferzahlungen von Trägern des öffentlichen Rechts	0,00	0,00	
2	3332	Kapitaltransferzahlungen von Beteiligungen	0,00	0,00	
2	3333	Kapitaltransferzahlungen von Unternehmen	0,00	0,00	
2	3334	Kapitaltransferzahlungen von Haushalten und Organisationen ohne Erwerbscharakter	0,00	0,00	
2	3335	Kapitaltransferzahlungen vom Ausland	0,00	0,00	
<b>SU</b>	<b>33</b>	<b>Summe Einzahlungen investive Gebarung</b>	<b>60.000,00</b>	<b>85.000,00</b>	
<b>1</b>	<b>341</b>	<b>Auszahlungen aus der Investitionstätigkeit</b>	<b>1.666.400,00</b>	<b>1.533.800,00</b>	
2	3411	Auszahlungen für den Erwerb von immateriellem Vermögen	334.300,00	305.800,00	
2	3412	Auszahlungen für den Erwerb von Grundstücken und Grundstückseinrichtungen	100.000,00	91.000,00	
2	3413	Auszahlungen für den Erwerb von Gebäuden und Bauten	0,00	0,00	
2	3414	Auszahlungen für den Erwerb von technischen Anlagen, Fahrzeuge und Maschinen	13.500,00	8.500,00	
2	3415	Auszahlungen für den Erwerb von Amts-, Betriebs- und Geschäftsausstattung	1.218.600,00	1.128.500,00	
2	3416	Auszahlungen für den Erwerb von Kulturgütern	0,00	0,00	
2	3417	Auszahlungen für den Erwerb von Beteiligungen	0,00	0,00	
2	3418	Auszahlungen für den Erwerb von kofinanzierten Schutzbauten	0,00	0,00	
<b>1</b>	<b>342</b>	<b>Auszahlungen aus der Gewährung von Darlehen sowie gewährten Vorschüssen</b>	<b>90.000,00</b>	<b>75.000,00</b>	
2	3421	Auszahlungen von Darlehen an Träger des öffentlichen Rechts	0,00	0,00	



Finanzierungsvoranschlag 2025 - Bereichsbudget 0 / Vertretungskörper und allgemeine Verwaltung

Ebene	Code	Mittelverwendungs- und aufbringungsgruppen	VA 2025	VA 2024	RA 2023
2	3422	Auszahlungen von Darlehen an Beteiligungen	0,00	0,00	
2	3423	Auszahlungen von Darlehen an Unternehmen und Haushalte	90.000,00	75.000,00	
2	3425	Auszahlungen von Vorschüssen und Anzahlungen	0,00	0,00	
<b>1</b>	<b>343</b>	<b>Auszahlungen aus Kapitaltransfers</b>	<b>0,00</b>	<b>100,00</b>	
2	3431	Kapitaltransferzahlungen an Träger des öffentlichen Rechts	0,00	0,00	
2	3432	Kapitaltransferzahlungen an Beteiligungen	0,00	0,00	
2	3433	Kapitaltransferzahlungen an Unternehmen (Finanzunternehmen)	0,00	0,00	
2	3434	Kapitaltransferzahlungen an Haushalte und Organisationen ohne Erwerbscharakter	0,00	100,00	
2	3435	Kapitaltransferzahlungen an das Ausland	0,00	0,00	
<b>SU</b>	<b>34</b>	<b>Summe Auszahlungen investive Gebarung</b>	<b>1.756.400,00</b>	<b>1.608.900,00</b>	
<b>SA2</b>	<b>SA2</b>	<b>Saldo (2) Geldfluss aus der investiven Gebarung (33 - 34)</b>	<b>-1.696.400,00</b>	<b>-1.523.900,00</b>	
<b>SA3</b>	<b>SA3</b>	<b>Saldo (3) Nettofinanzierungssaldo (Saldo 1 + Saldo 2)</b>	<b>-121.176.400,00</b>	<b>-114.996.800,00</b>	
<b>1</b>	<b>351</b>	<b>Einzahlungen aus der Aufnahme von Finanzschulden</b>	<b>348.700,00</b>	<b>0,00</b>	
2	3511	Einzahlungen aus empfangenen Darlehen von öffentlichen Körperschaften und Rechtsträgern	0,00	0,00	
2	3512	Einzahlungen aus empfangenen Darlehen von Beteiligungen	0,00	0,00	
2	3513	Einzahlungen aus empfangenen Darlehen von Unternehmen und privaten Haushalten	0,00	0,00	
2	3514	Einzahlungen aus Finanzschulden (Finanzunternehmen)	348.700,00	0,00	
2	3515	Einzahlungen aus Aufnahmen von Leasingverbindlichkeiten	0,00	0,00	
<b>1</b>	<b>353</b>	<b>Einzahlungen infolge eines Kapitaltausches bei derivativen Finanzinstrumenten mit Grundgeschäft</b>	<b>0,00</b>	<b>0,00</b>	
2	3530	Einzahlungen infolge eines Kapitaltausches bei derivativen Finanzinstrumenten mit Grundgeschäft	0,00	0,00	
<b>1</b>	<b>355</b>	<b>Einzahlungen aus dem Abgang von Finanzinstrumenten</b>	<b>2.600.000,00</b>	<b>600.000,00</b>	
2	3550	Einzahlungen aus dem Abgang von Finanzinstrumenten	2.600.000,00	600.000,00	
<b>SU</b>	<b>35</b>	<b>Summe Einzahlungen aus der Finanzierungstätigkeit</b>	<b>2.948.700,00</b>	<b>600.000,00</b>	
<b>1</b>	<b>361</b>	<b>Auszahlungen aus der Tilgung von Finanzschulden</b>	<b>74.600,00</b>	<b>74.000,00</b>	
2	3611	Auszahlungen aus empfangenen Darlehen von öffentlichen Körperschaften und Rechtsträgern	0,00	0,00	
2	3612	Auszahlungen aus empfangenen Darlehen von Beteiligungen	0,00	0,00	
2	3613	Auszahlungen aus empfangenen Darlehen von Unternehmen und privaten Haushalten	0,00	0,00	
2	3614	Auszahlungen aus Finanzschulden	74.600,00	74.000,00	
2	3615	Auszahlungen aus Rückzahlungen von Leasingverbindlichkeiten	0,00	0,00	
<b>1</b>	<b>363</b>	<b>Auszahlungen infolge eines Kapitaltausches bei derivativen Finanzinstrumenten mit Grundgeschäft</b>	<b>0,00</b>	<b>0,00</b>	
2	3630	Auszahlungen infolge eines Kapitaltausches bei derivativen Finanzinstrumenten mit Grundgeschäft	0,00	0,00	
<b>1</b>	<b>365</b>	<b>Auszahlungen für den Erwerb von Finanzinstrumenten</b>	<b>1.780.000,00</b>	<b>400.000,00</b>	
2	3650	Auszahlungen für den Erwerb von Finanzinstrumenten	1.780.000,00	400.000,00	
<b>SU</b>	<b>36</b>	<b>Summe Auszahlungen aus der Finanzierungstätigkeit</b>	<b>1.854.600,00</b>	<b>474.000,00</b>	
<b>SA4</b>	<b>SA4</b>	<b>Saldo (4) Geldfluss aus der Finanzierungstätigkeit (35 - 36)</b>	<b>1.094.100,00</b>	<b>126.000,00</b>	
<b>SA5</b>	<b>SA5</b>	<b>Saldo (5) Geldfluss aus der voranschlagswirksamen Gebarung (Saldo 3 + Saldo 4)</b>	<b>-120.082.300,00</b>	<b>-114.870.800,00</b>	
<b>1</b>	<b>411</b>	<b>Einzahlungen aus nicht voranschlagswirksamen Forderungen</b>	<b>0,00</b>	<b>0,00</b>	
2	4110	Einzahlungen aus nicht voranschlagswirksamen Forderungen	0,00	0,00	
<b>1</b>	<b>412</b>	<b>Einzahlungen aus nicht voranschlagswirksamen Verbindlichkeiten</b>	<b>0,00</b>	<b>0,00</b>	

Finanzierungsvoranschlag 2025 - Bereichsbudget 0 / Vertretungskörper und allgemeine Verwaltung

Ebene	Code	Mittelverwendungs- und aufbringungsgruppen	VA 2025	VA 2024	RA 2023
2	4120	Einzahlungen aus nicht voranschlagswirksamen Verbindlichkeiten	0,00	0,00	
1	413	<b>Einzahlungen aus der Aufnahme von zur Kassenstärkung eingegangenen Geldverbindlichkeiten (Barvorlagen)</b>	<b>0,00</b>	<b>0,00</b>	
2	4130	Einzahlungen aus der Aufnahme von zur Kassenstärkung eingegangenen Geldverbindlichkeiten (Barvorlagen)	0,00	0,00	
SU	41	<b>Summe Einzahlungen aus der nicht voranschlagswirksamen Gebarung</b>	<b>0,00</b>	<b>0,00</b>	
1	421	<b>Auszahlungen aus nicht voranschlagswirksamen Forderungen</b>	<b>0,00</b>	<b>0,00</b>	
2	4210	Auszahlungen aus nicht voranschlagswirksamen Forderungen	0,00	0,00	
1	422	<b>Auszahlungen aus nicht voranschlagswirksamen Verbindlichkeiten</b>	<b>0,00</b>	<b>0,00</b>	
2	4220	Auszahlungen aus nicht voranschlagswirksamen Verbindlichkeiten	0,00	0,00	
1	423	<b>Auszahlungen zur Tilgung von zur Kassenstärkung eingegangenen Geldverbindlichkeiten (Barvorlagen)</b>	<b>0,00</b>	<b>0,00</b>	
2	4230	Auszahlungen zur Tilgung von zur Kassenstärkung eingegangenen Geldverbindlichkeiten (Barvorlagen)	0,00	0,00	
SU	42	<b>Summe Auszahlungen aus der nicht voranschlagswirksamen Gebarung</b>	<b>0,00</b>	<b>0,00</b>	
SA6	SA6	<b>Saldo (6) Geldfluss aus der nicht voranschlagswirksamen Gebarung (41-42)</b>	<b>0,00</b>	<b>0,00</b>	
SA7	SA7	<b>Veränderung an Liquiden Mitteln (Saldo 5 + Saldo 6)</b>	<b>-120.082.300,00</b>	<b>-114.870.800,00</b>	
Verprobung (C-D) - (A Veränderung der Summe der Zahlungsmittel			0,00		
B		Anfangsbestand kurzfristige Finanzschulden aus überzogenen Konten bei Kreditinstituten (1511/UK 21 zum 31.12.jjjj (t-1))	0,00		
D		Endbestand kurzfristige Finanzschulden aus überzogenen Konten bei Kreditinstituten (1511/UK 21 zum 31.12.jjjj (t))	0,00		

Finanzierungsvoranschlag 2025 - Bereichsbudget 1 / Öffentliche Ordnung und Sicherheit

Ebene	Code	Mittelverwendungs- und aufbringungsgruppen	VA 2025	VA 2024	RA 2023
<b>1</b>	<b>311</b>	<b>Einzahlungen aus operativer Verwaltungstätigkeit</b>	<b>1.264.600,00</b>	<b>977.100,00</b>	
2	3111	Einzahlungen aus eigenen Abgaben	0,00	0,00	
2	3112	Einzahlungen aus Ertragsanteilen	0,00	0,00	
2	3113	Einzahlungen aus Gebühren	0,00	0,00	
2	3114	Einzahlungen aus Leistungen	421.600,00	340.100,00	
2	3115	Einzahlungen aus Besitz und wirtschaftlicher Tätigkeit	0,00	0,00	
2	3116	Einzahlungen aus Veräußerung von geringwertigen Wirtschaftsgütern (GWG) und sonstige Einzahlungen	843.000,00	637.000,00	
<b>1</b>	<b>312</b>	<b>Einzahlungen aus Transfers</b>	<b>970.900,00</b>	<b>714.500,00</b>	
2	3121	Transferzahlungen von Trägern des öffentlichen Rechts	956.900,00	690.000,00	
2	3122	Transferzahlungen von Beteiligungen	0,00	0,00	
2	3123	Transferzahlungen von Unternehmen (inkl. Finanzunternehmen)	0,00	0,00	
2	3124	Transferzahlungen von Haushalte und Organisationen ohne Erwerbscharakter	14.000,00	24.500,00	
2	3125	Transferzahlungen vom Ausland	0,00	0,00	
2	3126	Investitions- und Tilgungszuschüsse zwischen Unternehmungen und Betrieben der Gebietskörperschaft und der Gebietskörperschaft	0,00	0,00	
<b>1</b>	<b>313</b>	<b>Einzahlungen aus Finanzerträgen</b>	<b>0,00</b>	<b>0,00</b>	
2	3131	Einzahlungen aus Zinserträgen	0,00	0,00	
2	3132	Einzahlungen aus Zinsen aus derivativen Finanzinstrumenten mit und ohne Grundgeschäft	0,00	0,00	
2	3133	Einzahlungen aus Gewinnentnahmen von marktbestimmten Betrieben	0,00	0,00	
2	3134	Sonstige Einzahlungen aus Finanzerträgen	0,00	0,00	
2	3135	Einzahlungen aus Dividenden/Gewinnausschüttungen	0,00	0,00	
<b>SU</b>	<b>31</b>	<b>Summe Einzahlungen operative Gebarung</b>	<b>2.235.500,00</b>	<b>1.691.600,00</b>	
<b>1</b>	<b>321</b>	<b>Auszahlungen aus Personalaufwand</b>	<b>20.175.200,00</b>	<b>19.735.500,00</b>	
2	3211	Auszahlungen für Personalaufwand (Bezüge, Nebengebühren, und Mehrleistungsvergütungen)	17.565.000,00	17.141.400,00	
2	3212	Auszahlungen für gesetzliche und freiwillige Sozialaufwendungen	2.600.400,00	2.584.900,00	
2	3213	Auszahlungen aus sonstigem Personalaufwand	9.800,00	9.200,00	
<b>1</b>	<b>322</b>	<b>Auszahlungen aus Sachaufwand</b>	<b>2.389.300,00</b>	<b>2.487.300,00</b>	
2	3221	Auszahlungen für Gebrauchs- und Verbrauchsgüter, Handelswaren	558.700,00	634.100,00	
2	3222	Auszahlungen für Verwaltungs- und Betriebsaufwand	412.300,00	438.700,00	
2	3223	Auszahlungen für Leasing- und Mietaufwand	355.600,00	359.200,00	
2	3224	Auszahlungen für Instandhaltung	476.300,00	457.700,00	
2	3225	Sonstige Auszahlungen aus Sachaufwand	586.400,00	597.600,00	
2	3226	Auszahlungen aus der Inanspruchnahme von Haftungen	0,00	0,00	
<b>1</b>	<b>323</b>	<b>Auszahlungen aus Transfers</b>	<b>68.000,00</b>	<b>64.400,00</b>	
2	3231	Transferzahlungen an Träger des öffentlichen Rechts	0,00	0,00	
2	3232	Transferzahlungen an Beteiligungen	10.000,00	8.400,00	
2	3233	Transferzahlungen an Unternehmen (inkl. Finanzunternehmen)	0,00	0,00	
2	3234	Transferzahlungen an Haushalte und Organisationen ohne Erwerbscharakter	58.000,00	56.000,00	
2	3235	Transferzahlungen an das Ausland	0,00	0,00	
2	3236	Investitions- und Tilgungszuschüsse zwischen Unternehmungen und Betrieben der Gebietskörperschaft und der Gebietskörperschaft	0,00	0,00	

Finanzierungsvoranschlag 2025 - Bereichsbudget 1 / Öffentliche Ordnung und Sicherheit

Ebene	Code	Mittelverwendungs- und aufbringungsgruppen	VA 2025	VA 2024	RA 2023
<b>1</b>	<b>324</b>	<b>Auszahlungen aus Finanzaufwand</b>	<b>0,00</b>	<b>0,00</b>	
2	3241	Auszahlungen für Zinsen	0,00	0,00	
2	3242	Auszahlungen für Zinsen aus derivativen Finanzinstrumenten mit und ohne Grundgeschäft	0,00	0,00	
2	3243	Auszahlungen aus Gewinnentnahmen von marktbestimmten Betrieben	0,00	0,00	
2	3244	Sonstige Auszahlungen aus Finanzaufwendungen	0,00	0,00	
<b>SU</b>	<b>32</b>	<b>Summe Auszahlungen operative Gebarung</b>	<b>22.632.500,00</b>	<b>22.287.200,00</b>	
<b>SA1</b>	<b>SA1</b>	<b>Saldo (1) Geldfluss aus der operativen Gebarung (31 - 32)</b>	<b>-20.397.000,00</b>	<b>-20.595.600,00</b>	
<b>1</b>	<b>331</b>	<b>Einzahlungen aus der Investitionstätigkeit</b>	<b>2.000,00</b>	<b>1.100,00</b>	
2	3311	Einzahlungen aus der Veräußerung von immateriellem Vermögen	0,00	0,00	
2	3312	Einzahlungen aus der Veräußerung von Grundstücken und Grundstückseinrichtungen	0,00	0,00	
2	3313	Einzahlungen aus der Veräußerung von Gebäuden und Bauten	0,00	0,00	
2	3314	Einzahlungen aus der Veräußerung von technischen Anlagen, Fahrzeuge und Maschinen	2.000,00	1.100,00	
2	3315	Einzahlungen aus der Veräußerung von Amts-, Betriebs- und Geschäftsausstattung	0,00	0,00	
2	3316	Einzahlungen aus der Veräußerung von Kulturgütern	0,00	0,00	
2	3317	Einzahlungen aus der Veräußerung von Beteiligungen	0,00	0,00	
2	3318	Einzahlungen aus der Veräußerung von kofinanzierten Schutzbauten	0,00	0,00	
<b>1</b>	<b>332</b>	<b>Einzahlungen aus der Rückzahlung von Darlehen sowie gewährten Vorschüssen</b>	<b>0,00</b>	<b>0,00</b>	
2	3321	Einzahlungen aus Darlehen an Träger des öffentlichen Rechts	0,00	0,00	
2	3322	Einzahlungen aus Darlehen an Beteiligungen	0,00	0,00	
2	3323	Einzahlungen aus Darlehen an Unternehmen und Haushalte	0,00	0,00	
2	3325	Einzahlungen aus Vorschüssen und Anzahlungen	0,00	0,00	
<b>1</b>	<b>333</b>	<b>Einzahlungen aus Kapitaltransfers</b>	<b>500.000,00</b>	<b>700.000,00</b>	
2	3331	Kapitaltransferzahlungen von Trägern des öffentlichen Rechts	500.000,00	700.000,00	
2	3332	Kapitaltransferzahlungen von Beteiligungen	0,00	0,00	
2	3333	Kapitaltransferzahlungen von Unternehmen	0,00	0,00	
2	3334	Kapitaltransferzahlungen von Haushalten und Organisationen ohne Erwerbscharakter	0,00	0,00	
2	3335	Kapitaltransferzahlungen vom Ausland	0,00	0,00	
<b>SU</b>	<b>33</b>	<b>Summe Einzahlungen investive Gebarung</b>	<b>502.000,00</b>	<b>701.100,00</b>	
<b>1</b>	<b>341</b>	<b>Auszahlungen aus der Investitionstätigkeit</b>	<b>1.396.900,00</b>	<b>1.560.100,00</b>	
2	3411	Auszahlungen für den Erwerb von immateriellem Vermögen	0,00	0,00	
2	3412	Auszahlungen für den Erwerb von Grundstücken und Grundstückseinrichtungen	210.000,00	200.000,00	
2	3413	Auszahlungen für den Erwerb von Gebäuden und Bauten	0,00	2.000,00	
2	3414	Auszahlungen für den Erwerb von technischen Anlagen, Fahrzeuge und Maschinen	1.094.500,00	1.209.800,00	
2	3415	Auszahlungen für den Erwerb von Amts-, Betriebs- und Geschäftsausstattung	92.400,00	148.300,00	
2	3416	Auszahlungen für den Erwerb von Kulturgütern	0,00	0,00	
2	3417	Auszahlungen für den Erwerb von Beteiligungen	0,00	0,00	
2	3418	Auszahlungen für den Erwerb von kofinanzierten Schutzbauten	0,00	0,00	
<b>1</b>	<b>342</b>	<b>Auszahlungen aus der Gewährung von Darlehen sowie gewährten Vorschüssen</b>	<b>0,00</b>	<b>0,00</b>	
2	3421	Auszahlungen von Darlehen an Träger des öffentlichen Rechts	0,00	0,00	

Finanzierungsvoranschlag 2025 - Bereichsbudget 1 / Öffentliche Ordnung und Sicherheit

Ebene	Code	Mittelverwendungs- und aufbringungsgruppen	VA 2025	VA 2024	RA 2023
2	3422	Auszahlungen von Darlehen an Beteiligungen	0,00	0,00	
2	3423	Auszahlungen von Darlehen an Unternehmen und Haushalte	0,00	0,00	
2	3425	Auszahlungen von Vorschüssen und Anzahlungen	0,00	0,00	
<b>1</b>	<b>343</b>	<b>Auszahlungen aus Kapitaltransfers</b>	<b>0,00</b>	<b>0,00</b>	
2	3431	Kapitaltransferzahlungen an Träger des öffentlichen Rechts	0,00	0,00	
2	3432	Kapitaltransferzahlungen an Beteiligungen	0,00	0,00	
2	3433	Kapitaltransferzahlungen an Unternehmen (Finanzunternehmen)	0,00	0,00	
2	3434	Kapitaltransferzahlungen an Haushalte und Organisationen ohne Erwerbscharakter	0,00	0,00	
2	3435	Kapitaltransferzahlungen an das Ausland	0,00	0,00	
<b>SU</b>	<b>34</b>	<b>Summe Auszahlungen investive Gebarung</b>	<b>1.396.900,00</b>	<b>1.560.100,00</b>	
<b>SA2</b>	<b>SA2</b>	<b>Saldo (2) Geldfluss aus der investiven Gebarung (33 - 34)</b>	<b>-894.900,00</b>	<b>-859.000,00</b>	
<b>SA3</b>	<b>SA3</b>	<b>Saldo (3) Nettofinanzierungssaldo (Saldo 1 + Saldo 2)</b>	<b>-21.291.900,00</b>	<b>-21.454.600,00</b>	
<b>1</b>	<b>351</b>	<b>Einzahlungen aus der Aufnahme von Finanzschulden</b>	<b>187.600,00</b>	<b>0,00</b>	
2	3511	Einzahlungen aus empfangenen Darlehen von öffentlichen Körperschaften und Rechtsträgern	0,00	0,00	
2	3512	Einzahlungen aus empfangenen Darlehen von Beteiligungen	0,00	0,00	
2	3513	Einzahlungen aus empfangenen Darlehen von Unternehmen und privaten Haushalten	0,00	0,00	
2	3514	Einzahlungen aus Finanzschulden (Finanzunternehmen)	187.600,00	0,00	
2	3515	Einzahlungen aus Aufnahmen von Leasingverbindlichkeiten	0,00	0,00	
<b>1</b>	<b>353</b>	<b>Einzahlungen infolge eines Kapitaltausches bei derivativen Finanzinstrumenten mit Grundgeschäft</b>	<b>0,00</b>	<b>0,00</b>	
2	3530	Einzahlungen infolge eines Kapitaltausches bei derivativen Finanzinstrumenten mit Grundgeschäft	0,00	0,00	
<b>1</b>	<b>355</b>	<b>Einzahlungen aus dem Abgang von Finanzinstrumenten</b>	<b>0,00</b>	<b>0,00</b>	
2	3550	Einzahlungen aus dem Abgang von Finanzinstrumenten	0,00	0,00	
<b>SU</b>	<b>35</b>	<b>Summe Einzahlungen aus der Finanzierungstätigkeit</b>	<b>187.600,00</b>	<b>0,00</b>	
<b>1</b>	<b>361</b>	<b>Auszahlungen aus der Tilgung von Finanzschulden</b>	<b>0,00</b>	<b>0,00</b>	
2	3611	Auszahlungen aus empfangenen Darlehen von öffentlichen Körperschaften und Rechtsträgern	0,00	0,00	
2	3612	Auszahlungen aus empfangenen Darlehen von Beteiligungen	0,00	0,00	
2	3613	Auszahlungen aus empfangenen Darlehen von Unternehmen und privaten Haushalten	0,00	0,00	
2	3614	Auszahlungen aus Finanzschulden	0,00	0,00	
2	3615	Auszahlungen aus Rückzahlungen von Leasingverbindlichkeiten	0,00	0,00	
<b>1</b>	<b>363</b>	<b>Auszahlungen infolge eines Kapitaltausches bei derivativen Finanzinstrumenten mit Grundgeschäft</b>	<b>0,00</b>	<b>0,00</b>	
2	3630	Auszahlungen infolge eines Kapitaltausches bei derivativen Finanzinstrumenten mit Grundgeschäft	0,00	0,00	
<b>1</b>	<b>365</b>	<b>Auszahlungen für den Erwerb von Finanzinstrumenten</b>	<b>0,00</b>	<b>0,00</b>	
2	3650	Auszahlungen für den Erwerb von Finanzinstrumenten	0,00	0,00	
<b>SU</b>	<b>36</b>	<b>Summe Auszahlungen aus der Finanzierungstätigkeit</b>	<b>0,00</b>	<b>0,00</b>	
<b>SA4</b>	<b>SA4</b>	<b>Saldo (4) Geldfluss aus der Finanzierungstätigkeit (35 - 36)</b>	<b>187.600,00</b>	<b>0,00</b>	
<b>SA5</b>	<b>SA5</b>	<b>Saldo (5) Geldfluss aus der voranschlagswirksamen Gebarung (Saldo 3 + Saldo 4)</b>	<b>-21.104.300,00</b>	<b>-21.454.600,00</b>	
<b>1</b>	<b>411</b>	<b>Einzahlungen aus nicht voranschlagswirksamen Forderungen</b>	<b>0,00</b>	<b>0,00</b>	
2	4110	Einzahlungen aus nicht voranschlagswirksamen Forderungen	0,00	0,00	
<b>1</b>	<b>412</b>	<b>Einzahlungen aus nicht voranschlagswirksamen Verbindlichkeiten</b>	<b>0,00</b>	<b>0,00</b>	

Finanzierungsvoranschlag 2025 - Bereichsbudget 1 / Öffentliche Ordnung und Sicherheit

Ebene	Code	Mittelverwendungs- und aufbringungsgruppen	VA 2025	VA 2024	RA 2023
2	4120	Einzahlungen aus nicht voranschlagswirksamen Verbindlichkeiten	0,00	0,00	
1	413	<b>Einzahlungen aus der Aufnahme von zur Kassenstärkung eingegangenen Geldverbindlichkeiten (Barvorlagen)</b>	<b>0,00</b>	<b>0,00</b>	
2	4130	Einzahlungen aus der Aufnahme von zur Kassenstärkung eingegangenen Geldverbindlichkeiten (Barvorlagen)	0,00	0,00	
SU	41	<b>Summe Einzahlungen aus der nicht voranschlagswirksamen Gebarung</b>	<b>0,00</b>	<b>0,00</b>	
1	421	<b>Auszahlungen aus nicht voranschlagswirksamen Forderungen</b>	<b>0,00</b>	<b>0,00</b>	
2	4210	Auszahlungen aus nicht voranschlagswirksamen Forderungen	0,00	0,00	
1	422	<b>Auszahlungen aus nicht voranschlagswirksamen Verbindlichkeiten</b>	<b>0,00</b>	<b>0,00</b>	
2	4220	Auszahlungen aus nicht voranschlagswirksamen Verbindlichkeiten	0,00	0,00	
1	423	<b>Auszahlungen zur Tilgung von zur Kassenstärkung eingegangenen Geldverbindlichkeiten (Barvorlagen)</b>	<b>0,00</b>	<b>0,00</b>	
2	4230	Auszahlungen zur Tilgung von zur Kassenstärkung eingegangenen Geldverbindlichkeiten (Barvorlagen)	0,00	0,00	
SU	42	<b>Summe Auszahlungen aus der nicht voranschlagswirksamen Gebarung</b>	<b>0,00</b>	<b>0,00</b>	
SA6	SA6	<b>Saldo (6) Geldfluss aus der nicht voranschlagswirksamen Gebarung (41-42)</b>	<b>0,00</b>	<b>0,00</b>	
SA7	SA7	<b>Veränderung an Liquiden Mitteln (Saldo 5 + Saldo 6)</b>	<b>-21.104.300,00</b>	<b>-21.454.600,00</b>	
Verprobung (C-D) - (A Veränderung der Summe der Zahlungsmittel			0,00		
B		Anfangsbestand kurzfristige Finanzschulden aus überzogenen Konten bei Kreditinstituten (1511/UK 21 zum 31.12.jjjj (t-1))	0,00		
D		Endbestand kurzfristige Finanzschulden aus überzogenen Konten bei Kreditinstituten (1511/UK 21 zum 31.12.jjjj (t))	0,00		

Finanzierungsvoranschlag 2025 - Bereichsbudget 2 / Unterricht, Erziehung, Sport und Wissenschaft

Ebene	Code	Mittelverwendungs- und aufbringungsgruppen	VA 2025	VA 2024	RA 2023
<b>1</b>	<b>311</b>	<b>Einzahlungen aus operativer Verwaltungstätigkeit</b>	<b>4.793.200,00</b>	<b>4.598.200,00</b>	
2	3111	Einzahlungen aus eigenen Abgaben	0,00	0,00	
2	3112	Einzahlungen aus Ertragsanteilen	0,00	0,00	
2	3113	Einzahlungen aus Gebühren	0,00	0,00	
2	3114	Einzahlungen aus Leistungen	3.856.500,00	3.697.100,00	
2	3115	Einzahlungen aus Besitz und wirtschaftlicher Tätigkeit	915.500,00	882.500,00	
2	3116	Einzahlungen aus Veräußerung von geringwertigen Wirtschaftsgütern (GWG) und sonstige Einzahlungen	21.200,00	18.600,00	
<b>1</b>	<b>312</b>	<b>Einzahlungen aus Transfers</b>	<b>14.782.100,00</b>	<b>9.210.000,00</b>	
2	3121	Transferzahlungen von Trägern des öffentlichen Rechts	14.782.100,00	9.210.000,00	
2	3122	Transferzahlungen von Beteiligungen	0,00	0,00	
2	3123	Transferzahlungen von Unternehmen (inkl. Finanzunternehmen)	0,00	0,00	
2	3124	Transferzahlungen von Haushalte und Organisationen ohne Erwerbscharakter	0,00	0,00	
2	3125	Transferzahlungen vom Ausland	0,00	0,00	
2	3126	Investitions- und Tilgungszuschüsse zwischen Unternehmungen und Betrieben der Gebietskörperschaft und der Gebietskörperschaft	0,00	0,00	
<b>1</b>	<b>313</b>	<b>Einzahlungen aus Finanzerträgen</b>	<b>200,00</b>	<b>200,00</b>	
2	3131	Einzahlungen aus Zinserträgen	200,00	200,00	
2	3132	Einzahlungen aus Zinsen aus derivativen Finanzinstrumenten mit und ohne Grundgeschäft	0,00	0,00	
2	3133	Einzahlungen aus Gewinnentnahmen von marktbestimmten Betrieben	0,00	0,00	
2	3134	Sonstige Einzahlungen aus Finanzerträgen	0,00	0,00	
2	3135	Einzahlungen aus Dividenden/Gewinnausschüttungen	0,00	0,00	
<b>SU</b>	<b>31</b>	<b>Summe Einzahlungen operative Gebarung</b>	<b>19.575.500,00</b>	<b>13.808.400,00</b>	
<b>1</b>	<b>321</b>	<b>Auszahlungen aus Personalaufwand</b>	<b>42.459.900,00</b>	<b>40.376.500,00</b>	
2	3211	Auszahlungen für Personalaufwand (Bezüge, Nebengebühren, und Mehrleistungsvergütungen)	34.282.900,00	32.716.300,00	
2	3212	Auszahlungen für gesetzliche und freiwillige Sozialaufwendungen	8.168.100,00	7.652.100,00	
2	3213	Auszahlungen aus sonstigem Personalaufwand	8.900,00	8.100,00	
<b>1</b>	<b>322</b>	<b>Auszahlungen aus Sachaufwand</b>	<b>17.242.200,00</b>	<b>16.835.300,00</b>	
2	3221	Auszahlungen für Gebrauchs- und Verbrauchsgüter, Handelswaren	4.644.000,00	4.117.600,00	
2	3222	Auszahlungen für Verwaltungs- und Betriebsaufwand	3.996.700,00	4.006.800,00	
2	3223	Auszahlungen für Leasing- und Mietaufwand	4.577.100,00	4.471.400,00	
2	3224	Auszahlungen für Instandhaltung	562.400,00	536.300,00	
2	3225	Sonstige Auszahlungen aus Sachaufwand	3.462.000,00	3.703.200,00	
2	3226	Auszahlungen aus der Inanspruchnahme von Haftungen	0,00	0,00	
<b>1</b>	<b>323</b>	<b>Auszahlungen aus Transfers</b>	<b>21.718.200,00</b>	<b>20.261.100,00</b>	
2	3231	Transferzahlungen an Träger des öffentlichen Rechts	2.929.300,00	2.870.300,00	
2	3232	Transferzahlungen an Beteiligungen	1.402.600,00	802.600,00	
2	3233	Transferzahlungen an Unternehmen (inkl. Finanzunternehmen)	319.100,00	337.200,00	
2	3234	Transferzahlungen an Haushalte und Organisationen ohne Erwerbscharakter	17.067.200,00	16.250.900,00	
2	3235	Transferzahlungen an das Ausland	0,00	100,00	
2	3236	Investitions- und Tilgungszuschüsse zwischen Unternehmungen und Betrieben der Gebietskörperschaft und der Gebietskörperschaft	0,00	0,00	

Finanzierungsvoranschlag 2025 - Bereichsbudget 2 / Unterricht, Erziehung, Sport und Wissenschaft

Ebene	Code	Mittelverwendungs- und aufbringungsgruppen	VA 2025	VA 2024	RA 2023
<b>1</b>	<b>324</b>	<b>Auszahlungen aus Finanzaufwand</b>	<b>17.800,00</b>	<b>13.000,00</b>	
2	3241	Auszahlungen für Zinsen	7.800,00	4.000,00	
2	3242	Auszahlungen für Zinsen aus derivativen Finanzinstrumenten mit und ohne Grundgeschäft	0,00	0,00	
2	3243	Auszahlungen aus Gewinnentnahmen von marktbestimmten Betrieben	0,00	0,00	
2	3244	Sonstige Auszahlungen aus Finanzaufwendungen	10.000,00	9.000,00	
<b>SU</b>	<b>32</b>	<b>Summe Auszahlungen operative Gebarung</b>	<b>81.438.100,00</b>	<b>77.485.900,00</b>	
<b>SA1</b>	<b>SA1</b>	<b>Saldo (1) Geldfluss aus der operativen Gebarung (31 - 32)</b>	<b>-61.862.600,00</b>	<b>-63.677.500,00</b>	
<b>1</b>	<b>331</b>	<b>Einzahlungen aus der Investitionstätigkeit</b>	<b>0,00</b>	<b>0,00</b>	
2	3311	Einzahlungen aus der Veräußerung von immateriellem Vermögen	0,00	0,00	
2	3312	Einzahlungen aus der Veräußerung von Grundstücken und Grundstückseinrichtungen	0,00	0,00	
2	3313	Einzahlungen aus der Veräußerung von Gebäuden und Bauten	0,00	0,00	
2	3314	Einzahlungen aus der Veräußerung von technischen Anlagen, Fahrzeuge und Maschinen	0,00	0,00	
2	3315	Einzahlungen aus der Veräußerung von Amts-, Betriebs- und Geschäftsausstattung	0,00	0,00	
2	3316	Einzahlungen aus der Veräußerung von Kulturgütern	0,00	0,00	
2	3317	Einzahlungen aus der Veräußerung von Beteiligungen	0,00	0,00	
2	3318	Einzahlungen aus der Veräußerung von kofinanzierten Schutzbauten	0,00	0,00	
<b>1</b>	<b>332</b>	<b>Einzahlungen aus der Rückzahlung von Darlehen sowie gewährten Vorschüssen</b>	<b>0,00</b>	<b>0,00</b>	
2	3321	Einzahlungen aus Darlehen an Träger des öffentlichen Rechts	0,00	0,00	
2	3322	Einzahlungen aus Darlehen an Beteiligungen	0,00	0,00	
2	3323	Einzahlungen aus Darlehen an Unternehmen und Haushalte	0,00	0,00	
2	3325	Einzahlungen aus Vorschüssen und Anzahlungen	0,00	0,00	
<b>1</b>	<b>333</b>	<b>Einzahlungen aus Kapitaltransfers</b>	<b>0,00</b>	<b>0,00</b>	
2	3331	Kapitaltransferzahlungen von Trägern des öffentlichen Rechts	0,00	0,00	
2	3332	Kapitaltransferzahlungen von Beteiligungen	0,00	0,00	
2	3333	Kapitaltransferzahlungen von Unternehmen	0,00	0,00	
2	3334	Kapitaltransferzahlungen von Haushalten und Organisationen ohne Erwerbscharakter	0,00	0,00	
2	3335	Kapitaltransferzahlungen vom Ausland	0,00	0,00	
<b>SU</b>	<b>33</b>	<b>Summe Einzahlungen investive Gebarung</b>	<b>0,00</b>	<b>0,00</b>	
<b>1</b>	<b>341</b>	<b>Auszahlungen aus der Investitionstätigkeit</b>	<b>2.588.500,00</b>	<b>2.188.800,00</b>	
2	3411	Auszahlungen für den Erwerb von immateriellem Vermögen	13.000,00	18.000,00	
2	3412	Auszahlungen für den Erwerb von Grundstücken und Grundstückseinrichtungen	225.000,00	217.000,00	
2	3413	Auszahlungen für den Erwerb von Gebäuden und Bauten	0,00	0,00	
2	3414	Auszahlungen für den Erwerb von technischen Anlagen, Fahrzeuge und Maschinen	153.500,00	146.900,00	
2	3415	Auszahlungen für den Erwerb von Amts-, Betriebs- und Geschäftsausstattung	2.197.000,00	1.806.900,00	
2	3416	Auszahlungen für den Erwerb von Kulturgütern	0,00	0,00	
2	3417	Auszahlungen für den Erwerb von Beteiligungen	0,00	0,00	
2	3418	Auszahlungen für den Erwerb von kofinanzierten Schutzbauten	0,00	0,00	
<b>1</b>	<b>342</b>	<b>Auszahlungen aus der Gewährung von Darlehen sowie gewährten Vorschüssen</b>	<b>0,00</b>	<b>0,00</b>	
2	3421	Auszahlungen von Darlehen an Träger des öffentlichen Rechts	0,00	0,00	



Finanzierungsvoranschlag 2025 - Bereichsbudget 2 / Unterricht, Erziehung, Sport und Wissenschaft

Ebene	Code	Mittelverwendungs- und aufbringungsgruppen	VA 2025	VA 2024	RA 2023
2	3422	Auszahlungen von Darlehen an Beteiligungen	0,00	0,00	
2	3423	Auszahlungen von Darlehen an Unternehmen und Haushalte	0,00	0,00	
2	3425	Auszahlungen von Vorschüssen und Anzahlungen	0,00	0,00	
<b>1</b>	<b>343</b>	<b>Auszahlungen aus Kapitaltransfers</b>	<b>1.948.500,00</b>	<b>1.843.700,00</b>	
2	3431	Kapitaltransferzahlungen an Träger des öffentlichen Rechts	0,00	350.000,00	
2	3432	Kapitaltransferzahlungen an Beteiligungen	607.500,00	351.000,00	
2	3433	Kapitaltransferzahlungen an Unternehmen (Finanzunternehmen)	0,00	0,00	
2	3434	Kapitaltransferzahlungen an Haushalte und Organisationen ohne Erwerbscharakter	1.341.000,00	1.142.700,00	
2	3435	Kapitaltransferzahlungen an das Ausland	0,00	0,00	
<b>SU</b>	<b>34</b>	<b>Summe Auszahlungen investive Gebarung</b>	<b>4.537.000,00</b>	<b>4.032.500,00</b>	
<b>SA2</b>	<b>SA2</b>	<b>Saldo (2) Geldfluss aus der investiven Gebarung (33 - 34)</b>	<b>-4.537.000,00</b>	<b>-4.032.500,00</b>	
<b>SA3</b>	<b>SA3</b>	<b>Saldo (3) Nettofinanzierungssaldo (Saldo 1 + Saldo 2)</b>	<b>-66.399.600,00</b>	<b>-67.710.000,00</b>	
<b>1</b>	<b>351</b>	<b>Einzahlungen aus der Aufnahme von Finanzschulden</b>	<b>669.700,00</b>	<b>0,00</b>	
2	3511	Einzahlungen aus empfangenen Darlehen von öffentlichen Körperschaften und Rechtsträgern	0,00	0,00	
2	3512	Einzahlungen aus empfangenen Darlehen von Beteiligungen	0,00	0,00	
2	3513	Einzahlungen aus empfangenen Darlehen von Unternehmen und privaten Haushalten	0,00	0,00	
2	3514	Einzahlungen aus Finanzschulden (Finanzunternehmen)	669.700,00	0,00	
2	3515	Einzahlungen aus Aufnahmen von Leasingverbindlichkeiten	0,00	0,00	
<b>1</b>	<b>353</b>	<b>Einzahlungen infolge eines Kapitaltausches bei derivativen Finanzinstrumenten mit Grundgeschäft</b>	<b>0,00</b>	<b>0,00</b>	
2	3530	Einzahlungen infolge eines Kapitaltausches bei derivativen Finanzinstrumenten mit Grundgeschäft	0,00	0,00	
<b>1</b>	<b>355</b>	<b>Einzahlungen aus dem Abgang von Finanzinstrumenten</b>	<b>0,00</b>	<b>0,00</b>	
2	3550	Einzahlungen aus dem Abgang von Finanzinstrumenten	0,00	0,00	
<b>SU</b>	<b>35</b>	<b>Summe Einzahlungen aus der Finanzierungstätigkeit</b>	<b>669.700,00</b>	<b>0,00</b>	
<b>1</b>	<b>361</b>	<b>Auszahlungen aus der Tilgung von Finanzschulden</b>	<b>62.100,00</b>	<b>80.800,00</b>	
2	3611	Auszahlungen aus empfangenen Darlehen von öffentlichen Körperschaften und Rechtsträgern	0,00	0,00	
2	3612	Auszahlungen aus empfangenen Darlehen von Beteiligungen	0,00	0,00	
2	3613	Auszahlungen aus empfangenen Darlehen von Unternehmen und privaten Haushalten	0,00	0,00	
2	3614	Auszahlungen aus Finanzschulden	62.100,00	80.800,00	
2	3615	Auszahlungen aus Rückzahlungen von Leasingverbindlichkeiten	0,00	0,00	
<b>1</b>	<b>363</b>	<b>Auszahlungen infolge eines Kapitaltausches bei derivativen Finanzinstrumenten mit Grundgeschäft</b>	<b>0,00</b>	<b>0,00</b>	
2	3630	Auszahlungen infolge eines Kapitaltausches bei derivativen Finanzinstrumenten mit Grundgeschäft	0,00	0,00	
<b>1</b>	<b>365</b>	<b>Auszahlungen für den Erwerb von Finanzinstrumenten</b>	<b>0,00</b>	<b>0,00</b>	
2	3650	Auszahlungen für den Erwerb von Finanzinstrumenten	0,00	0,00	
<b>SU</b>	<b>36</b>	<b>Summe Auszahlungen aus der Finanzierungstätigkeit</b>	<b>62.100,00</b>	<b>80.800,00</b>	
<b>SA4</b>	<b>SA4</b>	<b>Saldo (4) Geldfluss aus der Finanzierungstätigkeit (35 - 36)</b>	<b>607.600,00</b>	<b>-80.800,00</b>	
<b>SA5</b>	<b>SA5</b>	<b>Saldo (5) Geldfluss aus der voranschlagswirksamen Gebarung (Saldo 3 + Saldo 4)</b>	<b>-65.792.000,00</b>	<b>-67.790.800,00</b>	
<b>1</b>	<b>411</b>	<b>Einzahlungen aus nicht voranschlagswirksamen Forderungen</b>	<b>0,00</b>	<b>0,00</b>	
2	4110	Einzahlungen aus nicht voranschlagswirksamen Forderungen	0,00	0,00	
<b>1</b>	<b>412</b>	<b>Einzahlungen aus nicht voranschlagswirksamen Verbindlichkeiten</b>	<b>0,00</b>	<b>0,00</b>	

Finanzierungsvoranschlag 2025 - Bereichsbudget 2 / Unterricht, Erziehung, Sport und Wissenschaft

Ebene	Code	Mittelverwendungs- und aufbringungsgruppen	VA 2025	VA 2024	RA 2023
2	4120	Einzahlungen aus nicht voranschlagswirksamen Verbindlichkeiten	0,00	0,00	
1	413	<b>Einzahlungen aus der Aufnahme von zur Kassenstärkung eingegangenen Geldverbindlichkeiten (Barvorlagen)</b>	<b>0,00</b>	<b>0,00</b>	
2	4130	Einzahlungen aus der Aufnahme von zur Kassenstärkung eingegangenen Geldverbindlichkeiten (Barvorlagen)	0,00	0,00	
SU	41	<b>Summe Einzahlungen aus der nicht voranschlagswirksamen Gebarung</b>	<b>0,00</b>	<b>0,00</b>	
1	421	<b>Auszahlungen aus nicht voranschlagswirksamen Forderungen</b>	<b>0,00</b>	<b>0,00</b>	
2	4210	Auszahlungen aus nicht voranschlagswirksamen Forderungen	0,00	0,00	
1	422	<b>Auszahlungen aus nicht voranschlagswirksamen Verbindlichkeiten</b>	<b>0,00</b>	<b>0,00</b>	
2	4220	Auszahlungen aus nicht voranschlagswirksamen Verbindlichkeiten	0,00	0,00	
1	423	<b>Auszahlungen zur Tilgung von zur Kassenstärkung eingegangenen Geldverbindlichkeiten (Barvorlagen)</b>	<b>0,00</b>	<b>0,00</b>	
2	4230	Auszahlungen zur Tilgung von zur Kassenstärkung eingegangenen Geldverbindlichkeiten (Barvorlagen)	0,00	0,00	
SU	42	<b>Summe Auszahlungen aus der nicht voranschlagswirksamen Gebarung</b>	<b>0,00</b>	<b>0,00</b>	
SA6	SA6	<b>Saldo (6) Geldfluss aus der nicht voranschlagswirksamen Gebarung (41-42)</b>	<b>0,00</b>	<b>0,00</b>	
SA7	SA7	<b>Veränderung an Liquididen Mitteln (Saldo 5 + Saldo 6)</b>	<b>-65.792.000,00</b>	<b>-67.790.800,00</b>	
Verprobung (C-D) - (A Veränderung der Summe der Zahlungsmittel			0,00		
B		Anfangsbestand kurzfristige Finanzschulden aus überzogenen Konten bei Kreditinstituten (1511/UK 21 zum 31.12.jjjj (t-1))	0,00		
D		Endbestand kurzfristige Finanzschulden aus überzogenen Konten bei Kreditinstituten (1511/UK 21 zum 31.12.jjjj (t))	0,00		

Finanzierungsvoranschlag 2025 - Bereichsbudget 3 / Kunst, Kultur und Kultus

Ebene	Code	Mittelverwendungs- und aufbringungsgruppen	VA 2025	VA 2024	RA 2023
<b>1</b>	<b>311</b>	<b>Einzahlungen aus operativer Verwaltungstätigkeit</b>	<b>3.358.300,00</b>	<b>3.512.600,00</b>	
2	3111	Einzahlungen aus eigenen Abgaben	0,00	0,00	
2	3112	Einzahlungen aus Ertragsanteilen	0,00	0,00	
2	3113	Einzahlungen aus Gebühren	0,00	0,00	
2	3114	Einzahlungen aus Leistungen	100,00	100,00	
2	3115	Einzahlungen aus Besitz und wirtschaftlicher Tätigkeit	69.200,00	53.300,00	
2	3116	Einzahlungen aus Veräußerung von geringwertigen Wirtschaftsgütern (GWG) und sonstige Einzahlungen	3.289.000,00	3.459.200,00	
<b>1</b>	<b>312</b>	<b>Einzahlungen aus Transfers</b>	<b>188.600,00</b>	<b>394.200,00</b>	
2	3121	Transferzahlungen von Trägern des öffentlichen Rechts	187.500,00	284.400,00	
2	3122	Transferzahlungen von Beteiligungen	0,00	0,00	
2	3123	Transferzahlungen von Unternehmen (inkl. Finanzunternehmen)	0,00	100.000,00	
2	3124	Transferzahlungen von Haushalte und Organisationen ohne Erwerbscharakter	1.100,00	9.800,00	
2	3125	Transferzahlungen vom Ausland	0,00	0,00	
2	3126	Investitions- und Tilgungszuschüsse zwischen Unternehmungen und Betrieben der Gebietskörperschaft und der Gebietskörperschaft	0,00	0,00	
<b>1</b>	<b>313</b>	<b>Einzahlungen aus Finanzerträgen</b>	<b>700,00</b>	<b>75.100,00</b>	
2	3131	Einzahlungen aus Zinserträgen	700,00	75.000,00	
2	3132	Einzahlungen aus Zinsen aus derivativen Finanzinstrumenten mit und ohne Grundgeschäft	0,00	0,00	
2	3133	Einzahlungen aus Gewinnentnahmen von marktbestimmten Betrieben	0,00	0,00	
2	3134	Sonstige Einzahlungen aus Finanzerträgen	0,00	0,00	
2	3135	Einzahlungen aus Dividenden/Gewinnausschüttungen	0,00	100,00	
<b>SU</b>	<b>31</b>	<b>Summe Einzahlungen operative Gebarung</b>	<b>3.547.600,00</b>	<b>3.981.900,00</b>	
<b>1</b>	<b>321</b>	<b>Auszahlungen aus Personalaufwand</b>	<b>4.849.100,00</b>	<b>4.888.400,00</b>	
2	3211	Auszahlungen für Personalaufwand (Bezüge, Nebengebühren, und Mehrleistungsvergütungen)	4.028.600,00	4.102.800,00	
2	3212	Auszahlungen für gesetzliche und freiwillige Sozialaufwendungen	809.400,00	774.000,00	
2	3213	Auszahlungen aus sonstigem Personalaufwand	11.100,00	11.600,00	
<b>1</b>	<b>322</b>	<b>Auszahlungen aus Sachaufwand</b>	<b>2.950.700,00</b>	<b>3.136.100,00</b>	
2	3221	Auszahlungen für Gebrauchs- und Verbrauchsgüter, Handelswaren	160.300,00	152.300,00	
2	3222	Auszahlungen für Verwaltungs- und Betriebsaufwand	243.900,00	144.100,00	
2	3223	Auszahlungen für Leasing- und Mietaufwand	1.301.500,00	1.413.400,00	
2	3224	Auszahlungen für Instandhaltung	219.000,00	237.500,00	
2	3225	Sonstige Auszahlungen aus Sachaufwand	1.026.000,00	1.188.800,00	
2	3226	Auszahlungen aus der Inanspruchnahme von Haftungen	0,00	0,00	
<b>1</b>	<b>323</b>	<b>Auszahlungen aus Transfers</b>	<b>41.462.700,00</b>	<b>38.889.000,00</b>	
2	3231	Transferzahlungen an Träger des öffentlichen Rechts	11.099.800,00	10.188.400,00	
2	3232	Transferzahlungen an Beteiligungen	9.884.900,00	9.619.100,00	
2	3233	Transferzahlungen an Unternehmen (inkl. Finanzunternehmen)	1.523.700,00	1.510.900,00	
2	3234	Transferzahlungen an Haushalte und Organisationen ohne Erwerbscharakter	18.954.300,00	17.570.600,00	
2	3235	Transferzahlungen an das Ausland	0,00	0,00	
2	3236	Investitions- und Tilgungszuschüsse zwischen Unternehmungen und Betrieben der Gebietskörperschaft und der Gebietskörperschaft	0,00	0,00	

Finanzierungsvoranschlag 2025 - Bereichsbudget 3 / Kunst, Kultur und Kultus

Ebene	Code	Mittelverwendungs- und aufbringungsgruppen	VA 2025	VA 2024	RA 2023
<b>1</b>	<b>324</b>	<b>Auszahlungen aus Finanzaufwand</b>	<b>800,00</b>	<b>800,00</b>	
2	3241	Auszahlungen für Zinsen	0,00	0,00	
2	3242	Auszahlungen für Zinsen aus derivativen Finanzinstrumenten mit und ohne Grundgeschäft	0,00	0,00	
2	3243	Auszahlungen aus Gewinnentnahmen von marktbestimmten Betrieben	0,00	0,00	
2	3244	Sonstige Auszahlungen aus Finanzaufwendungen	800,00	800,00	
<b>SU</b>	<b>32</b>	<b>Summe Auszahlungen operative Gebarung</b>	<b>49.263.300,00</b>	<b>46.914.300,00</b>	
<b>SA1</b>	<b>SA1</b>	<b>Saldo (1) Geldfluss aus der operativen Gebarung (31 - 32)</b>	<b>-45.715.700,00</b>	<b>-42.932.400,00</b>	
<b>1</b>	<b>331</b>	<b>Einzahlungen aus der Investitionstätigkeit</b>	<b>0,00</b>	<b>0,00</b>	
2	3311	Einzahlungen aus der Veräußerung von immateriellem Vermögen	0,00	0,00	
2	3312	Einzahlungen aus der Veräußerung von Grundstücken und Grundstückseinrichtungen	0,00	0,00	
2	3313	Einzahlungen aus der Veräußerung von Gebäuden und Bauten	0,00	0,00	
2	3314	Einzahlungen aus der Veräußerung von technischen Anlagen, Fahrzeuge und Maschinen	0,00	0,00	
2	3315	Einzahlungen aus der Veräußerung von Amts-, Betriebs- und Geschäftsausstattung	0,00	0,00	
2	3316	Einzahlungen aus der Veräußerung von Kulturgütern	0,00	0,00	
2	3317	Einzahlungen aus der Veräußerung von Beteiligungen	0,00	0,00	
2	3318	Einzahlungen aus der Veräußerung von kofinanzierten Schutzbauten	0,00	0,00	
<b>1</b>	<b>332</b>	<b>Einzahlungen aus der Rückzahlung von Darlehen sowie gewährten Vorschüssen</b>	<b>0,00</b>	<b>0,00</b>	
2	3321	Einzahlungen aus Darlehen an Träger des öffentlichen Rechts	0,00	0,00	
2	3322	Einzahlungen aus Darlehen an Beteiligungen	0,00	0,00	
2	3323	Einzahlungen aus Darlehen an Unternehmen und Haushalte	0,00	0,00	
2	3325	Einzahlungen aus Vorschüssen und Anzahlungen	0,00	0,00	
<b>1</b>	<b>333</b>	<b>Einzahlungen aus Kapitaltransfers</b>	<b>638.100,00</b>	<b>154.800,00</b>	
2	3331	Kapitaltransferzahlungen von Trägern des öffentlichen Rechts	638.100,00	154.800,00	
2	3332	Kapitaltransferzahlungen von Beteiligungen	0,00	0,00	
2	3333	Kapitaltransferzahlungen von Unternehmen	0,00	0,00	
2	3334	Kapitaltransferzahlungen von Haushalten und Organisationen ohne Erwerbscharakter	0,00	0,00	
2	3335	Kapitaltransferzahlungen vom Ausland	0,00	0,00	
<b>SU</b>	<b>33</b>	<b>Summe Einzahlungen investive Gebarung</b>	<b>638.100,00</b>	<b>154.800,00</b>	
<b>1</b>	<b>341</b>	<b>Auszahlungen aus der Investitionstätigkeit</b>	<b>214.800,00</b>	<b>259.500,00</b>	
2	3411	Auszahlungen für den Erwerb von immateriellem Vermögen	0,00	0,00	
2	3412	Auszahlungen für den Erwerb von Grundstücken und Grundstückseinrichtungen	51.200,00	51.200,00	
2	3413	Auszahlungen für den Erwerb von Gebäuden und Bauten	0,00	0,00	
2	3414	Auszahlungen für den Erwerb von technischen Anlagen, Fahrzeuge und Maschinen	0,00	0,00	
2	3415	Auszahlungen für den Erwerb von Amts-, Betriebs- und Geschäftsausstattung	31.100,00	77.100,00	
2	3416	Auszahlungen für den Erwerb von Kulturgütern	132.500,00	131.200,00	
2	3417	Auszahlungen für den Erwerb von Beteiligungen	0,00	0,00	
2	3418	Auszahlungen für den Erwerb von kofinanzierten Schutzbauten	0,00	0,00	
<b>1</b>	<b>342</b>	<b>Auszahlungen aus der Gewährung von Darlehen sowie gewährten Vorschüssen</b>	<b>0,00</b>	<b>0,00</b>	
2	3421	Auszahlungen von Darlehen an Träger des öffentlichen Rechts	0,00	0,00	

Finanzierungsvoranschlag 2025 - Bereichsbudget 3 / Kunst, Kultur und Kultus

Ebene	Code	Mittelverwendungs- und aufbringungsgruppen	VA 2025	VA 2024	RA 2023
2	3422	Auszahlungen von Darlehen an Beteiligungen	0,00	0,00	
2	3423	Auszahlungen von Darlehen an Unternehmen und Haushalte	0,00	0,00	
2	3425	Auszahlungen von Vorschüssen und Anzahlungen	0,00	0,00	
<b>1</b>	<b>343</b>	<b>Auszahlungen aus Kapitaltransfers</b>	<b>14.406.000,00</b>	<b>13.649.700,00</b>	
2	3431	Kapitaltransferzahlungen an Träger des öffentlichen Rechts	1.116.500,00	2.551.100,00	
2	3432	Kapitaltransferzahlungen an Beteiligungen	12.796.600,00	9.253.300,00	
2	3433	Kapitaltransferzahlungen an Unternehmen (Finanzunternehmen)	12.700,00	52.700,00	
2	3434	Kapitaltransferzahlungen an Haushalte und Organisationen ohne Erwerbscharakter	480.200,00	1.792.600,00	
2	3435	Kapitaltransferzahlungen an das Ausland	0,00	0,00	
<b>SU</b>	<b>34</b>	<b>Summe Auszahlungen investive Gebarung</b>	<b>14.620.800,00</b>	<b>13.909.200,00</b>	
<b>SA2</b>	<b>SA2</b>	<b>Saldo (2) Geldfluss aus der investiven Gebarung (33 - 34)</b>	<b>-13.982.700,00</b>	<b>-13.754.400,00</b>	
<b>SA3</b>	<b>SA3</b>	<b>Saldo (3) Nettofinanzierungssaldo (Saldo 1 + Saldo 2)</b>	<b>-59.698.400,00</b>	<b>-56.686.800,00</b>	
<b>1</b>	<b>351</b>	<b>Einzahlungen aus der Aufnahme von Finanzschulden</b>	<b>2.563.200,00</b>	<b>0,00</b>	
2	3511	Einzahlungen aus empfangenen Darlehen von öffentlichen Körperschaften und Rechtsträgern	0,00	0,00	
2	3512	Einzahlungen aus empfangenen Darlehen von Beteiligungen	0,00	0,00	
2	3513	Einzahlungen aus empfangenen Darlehen von Unternehmen und privaten Haushalten	0,00	0,00	
2	3514	Einzahlungen aus Finanzschulden (Finanzunternehmen)	2.563.200,00	0,00	
2	3515	Einzahlungen aus Aufnahmen von Leasingverbindlichkeiten	0,00	0,00	
<b>1</b>	<b>353</b>	<b>Einzahlungen infolge eines Kapitaltausches bei derivativen Finanzinstrumenten mit Grundgeschäft</b>	<b>0,00</b>	<b>0,00</b>	
2	3530	Einzahlungen infolge eines Kapitaltausches bei derivativen Finanzinstrumenten mit Grundgeschäft	0,00	0,00	
<b>1</b>	<b>355</b>	<b>Einzahlungen aus dem Abgang von Finanzinstrumenten</b>	<b>70.000,00</b>	<b>185.000,00</b>	
2	3550	Einzahlungen aus dem Abgang von Finanzinstrumenten	70.000,00	185.000,00	
<b>SU</b>	<b>35</b>	<b>Summe Einzahlungen aus der Finanzierungstätigkeit</b>	<b>2.633.200,00</b>	<b>185.000,00</b>	
<b>1</b>	<b>361</b>	<b>Auszahlungen aus der Tilgung von Finanzschulden</b>	<b>0,00</b>	<b>0,00</b>	
2	3611	Auszahlungen aus empfangenen Darlehen von öffentlichen Körperschaften und Rechtsträgern	0,00	0,00	
2	3612	Auszahlungen aus empfangenen Darlehen von Beteiligungen	0,00	0,00	
2	3613	Auszahlungen aus empfangenen Darlehen von Unternehmen und privaten Haushalten	0,00	0,00	
2	3614	Auszahlungen aus Finanzschulden	0,00	0,00	
2	3615	Auszahlungen aus Rückzahlungen von Leasingverbindlichkeiten	0,00	0,00	
<b>1</b>	<b>363</b>	<b>Auszahlungen infolge eines Kapitaltausches bei derivativen Finanzinstrumenten mit Grundgeschäft</b>	<b>0,00</b>	<b>0,00</b>	
2	3630	Auszahlungen infolge eines Kapitaltausches bei derivativen Finanzinstrumenten mit Grundgeschäft	0,00	0,00	
<b>1</b>	<b>365</b>	<b>Auszahlungen für den Erwerb von Finanzinstrumenten</b>	<b>0,00</b>	<b>0,00</b>	
2	3650	Auszahlungen für den Erwerb von Finanzinstrumenten	0,00	0,00	
<b>SU</b>	<b>36</b>	<b>Summe Auszahlungen aus der Finanzierungstätigkeit</b>	<b>0,00</b>	<b>0,00</b>	
<b>SA4</b>	<b>SA4</b>	<b>Saldo (4) Geldfluss aus der Finanzierungstätigkeit (35 - 36)</b>	<b>2.633.200,00</b>	<b>185.000,00</b>	
<b>SA5</b>	<b>SA5</b>	<b>Saldo (5) Geldfluss aus der voranschlagswirksamen Gebarung (Saldo 3 + Saldo 4)</b>	<b>-57.065.200,00</b>	<b>-56.501.800,00</b>	
<b>1</b>	<b>411</b>	<b>Einzahlungen aus nicht voranschlagswirksamen Forderungen</b>	<b>0,00</b>	<b>0,00</b>	
2	4110	Einzahlungen aus nicht voranschlagswirksamen Forderungen	0,00	0,00	
<b>1</b>	<b>412</b>	<b>Einzahlungen aus nicht voranschlagswirksamen Verbindlichkeiten</b>	<b>0,00</b>	<b>0,00</b>	

Finanzierungsvoranschlag 2025 - Bereichsbudget 3 / Kunst, Kultur und Kultus

Ebene	Code	Mittelverwendungs- und aufbringungsgruppen	VA 2025	VA 2024	RA 2023
2	4120	Einzahlungen aus nicht voranschlagswirksamen Verbindlichkeiten	0,00	0,00	
1	413	<b>Einzahlungen aus der Aufnahme von zur Kassenstärkung eingegangenen Geldverbindlichkeiten (Barvorlagen)</b>	<b>0,00</b>	<b>0,00</b>	
2	4130	Einzahlungen aus der Aufnahme von zur Kassenstärkung eingegangenen Geldverbindlichkeiten (Barvorlagen)	0,00	0,00	
SU	41	<b>Summe Einzahlungen aus der nicht voranschlagswirksamen Gebarung</b>	<b>0,00</b>	<b>0,00</b>	
1	421	<b>Auszahlungen aus nicht voranschlagswirksamen Forderungen</b>	<b>0,00</b>	<b>0,00</b>	
2	4210	Auszahlungen aus nicht voranschlagswirksamen Forderungen	0,00	0,00	
1	422	<b>Auszahlungen aus nicht voranschlagswirksamen Verbindlichkeiten</b>	<b>0,00</b>	<b>0,00</b>	
2	4220	Auszahlungen aus nicht voranschlagswirksamen Verbindlichkeiten	0,00	0,00	
1	423	<b>Auszahlungen zur Tilgung von zur Kassenstärkung eingegangenen Geldverbindlichkeiten (Barvorlagen)</b>	<b>0,00</b>	<b>0,00</b>	
2	4230	Auszahlungen zur Tilgung von zur Kassenstärkung eingegangenen Geldverbindlichkeiten (Barvorlagen)	0,00	0,00	
SU	42	<b>Summe Auszahlungen aus der nicht voranschlagswirksamen Gebarung</b>	<b>0,00</b>	<b>0,00</b>	
SA6	SA6	<b>Saldo (6) Geldfluss aus der nicht voranschlagswirksamen Gebarung (41-42)</b>	<b>0,00</b>	<b>0,00</b>	
SA7	SA7	<b>Veränderung an Liquiden Mitteln (Saldo 5 + Saldo 6)</b>	<b>-57.065.200,00</b>	<b>-56.501.800,00</b>	
Verprobung (C-D) - (A Veränderung der Summe der Zahlungsmittel			0,00		
B		Anfangsbestand kurzfristige Finanzschulden aus überzogenen Konten bei Kreditinstituten (1511/UK 21 zum 31.12.jjjj (t-1))	0,00		
D		Endbestand kurzfristige Finanzschulden aus überzogenen Konten bei Kreditinstituten (1511/UK 21 zum 31.12.jjjj (t))	0,00		

Finanzierungsvoranschlag 2025 - Bereichsbudget 4 / Soziale Wohlfahrt und Wohnbauförderung

Ebene	Code	Mittelverwendungs- und aufbringungsgruppen	VA 2025	VA 2024	RA 2023
<b>1</b>	<b>311</b>	<b>Einzahlungen aus operativer Verwaltungstätigkeit</b>	<b>3.384.100,00</b>	<b>6.527.600,00</b>	
2	3111	Einzahlungen aus eigenen Abgaben	0,00	0,00	
2	3112	Einzahlungen aus Ertragsanteilen	0,00	0,00	
2	3113	Einzahlungen aus Gebühren	0,00	0,00	
2	3114	Einzahlungen aus Leistungen	2.370.100,00	2.350.100,00	
2	3115	Einzahlungen aus Besitz und wirtschaftlicher Tätigkeit	52.000,00	45.200,00	
2	3116	Einzahlungen aus Veräußerung von geringwertigen Wirtschaftsgütern (GWG) und sonstige Einzahlungen	962.000,00	4.132.300,00	
<b>1</b>	<b>312</b>	<b>Einzahlungen aus Transfers</b>	<b>4.026.300,00</b>	<b>3.788.500,00</b>	
2	3121	Transferzahlungen von Trägern des öffentlichen Rechts	3.996.300,00	3.713.500,00	
2	3122	Transferzahlungen von Beteiligungen	0,00	0,00	
2	3123	Transferzahlungen von Unternehmen (inkl. Finanzunternehmen)	0,00	0,00	
2	3124	Transferzahlungen von Haushalte und Organisationen ohne Erwerbscharakter	30.000,00	75.000,00	
2	3125	Transferzahlungen vom Ausland	0,00	0,00	
2	3126	Investitions- und Tilgungszuschüsse zwischen Unternehmungen und Betrieben der Gebietskörperschaft und der Gebietskörperschaft	0,00	0,00	
<b>1</b>	<b>313</b>	<b>Einzahlungen aus Finanzerträgen</b>	<b>2.000,00</b>	<b>100,00</b>	
2	3131	Einzahlungen aus Zinserträgen	2.000,00	100,00	
2	3132	Einzahlungen aus Zinsen aus derivativen Finanzinstrumenten mit und ohne Grundgeschäft	0,00	0,00	
2	3133	Einzahlungen aus Gewinnentnahmen von marktbestimmten Betrieben	0,00	0,00	
2	3134	Sonstige Einzahlungen aus Finanzerträgen	0,00	0,00	
2	3135	Einzahlungen aus Dividenden/Gewinnausschüttungen	0,00	0,00	
<b>SU</b>	<b>31</b>	<b>Summe Einzahlungen operative Gebarung</b>	<b>7.412.400,00</b>	<b>10.316.200,00</b>	
<b>1</b>	<b>321</b>	<b>Auszahlungen aus Personalaufwand</b>	<b>12.829.500,00</b>	<b>12.186.100,00</b>	
2	3211	Auszahlungen für Personalaufwand (Bezüge, Nebengebühren, und Mehrleistungsvergütungen)	10.803.300,00	10.206.000,00	
2	3212	Auszahlungen für gesetzliche und freiwillige Sozialaufwendungen	1.992.600,00	1.935.900,00	
2	3213	Auszahlungen aus sonstigem Personalaufwand	33.600,00	44.200,00	
<b>1</b>	<b>322</b>	<b>Auszahlungen aus Sachaufwand</b>	<b>10.663.100,00</b>	<b>9.662.800,00</b>	
2	3221	Auszahlungen für Verbrauchs- und Verbrauchsgüter, Handelswaren	2.379.000,00	2.157.400,00	
2	3222	Auszahlungen für Verwaltungs- und Betriebsaufwand	201.200,00	188.400,00	
2	3223	Auszahlungen für Leasing- und Mietaufwand	539.500,00	515.100,00	
2	3224	Auszahlungen für Instandhaltung	51.700,00	32.800,00	
2	3225	Sonstige Auszahlungen aus Sachaufwand	7.491.700,00	6.769.100,00	
2	3226	Auszahlungen aus der Inanspruchnahme von Haftungen	0,00	0,00	
<b>1</b>	<b>323</b>	<b>Auszahlungen aus Transfers</b>	<b>84.326.300,00</b>	<b>76.872.900,00</b>	
2	3231	Transferzahlungen an Träger des öffentlichen Rechts	72.949.700,00	65.709.100,00	
2	3232	Transferzahlungen an Beteiligungen	14.700,00	9.000,00	
2	3233	Transferzahlungen an Unternehmen (inkl. Finanzunternehmen)	606.600,00	805.400,00	
2	3234	Transferzahlungen an Haushalte und Organisationen ohne Erwerbscharakter	10.755.300,00	10.349.400,00	
2	3235	Transferzahlungen an das Ausland	0,00	0,00	
2	3236	Investitions- und Tilgungszuschüsse zwischen Unternehmungen und Betrieben der Gebietskörperschaft und der Gebietskörperschaft	0,00	0,00	

Finanzierungsvoranschlag 2025 - Bereichsbudget 4 / Soziale Wohlfahrt und Wohnbauförderung

Ebene	Code	Mittelverwendungs- und aufbringungsgruppen	VA 2025	VA 2024	RA 2023
<b>1</b>	<b>324</b>	<b>Auszahlungen aus Finanzaufwand</b>	<b>4.700,00</b>	<b>6.000,00</b>	
2	3241	Auszahlungen für Zinsen	0,00	0,00	
2	3242	Auszahlungen für Zinsen aus derivativen Finanzinstrumenten mit und ohne Grundgeschäft	0,00	0,00	
2	3243	Auszahlungen aus Gewinnentnahmen von marktbestimmten Betrieben	0,00	0,00	
2	3244	Sonstige Auszahlungen aus Finanzaufwendungen	4.700,00	6.000,00	
<b>SU</b>	<b>32</b>	<b>Summe Auszahlungen operative Gebarung</b>	<b>107.823.600,00</b>	<b>98.727.800,00</b>	
<b>SA1</b>	<b>SA1</b>	<b>Saldo (1) Geldfluss aus der operativen Gebarung (31 - 32)</b>	<b>-100.411.200,00</b>	<b>-88.411.600,00</b>	
<b>1</b>	<b>331</b>	<b>Einzahlungen aus der Investitionstätigkeit</b>	<b>0,00</b>	<b>0,00</b>	
2	3311	Einzahlungen aus der Veräußerung von immateriellem Vermögen	0,00	0,00	
2	3312	Einzahlungen aus der Veräußerung von Grundstücken und Grundstückseinrichtungen	0,00	0,00	
2	3313	Einzahlungen aus der Veräußerung von Gebäuden und Bauten	0,00	0,00	
2	3314	Einzahlungen aus der Veräußerung von technischen Anlagen, Fahrzeuge und Maschinen	0,00	0,00	
2	3315	Einzahlungen aus der Veräußerung von Amts-, Betriebs- und Geschäftsausstattung	0,00	0,00	
2	3316	Einzahlungen aus der Veräußerung von Kulturgütern	0,00	0,00	
2	3317	Einzahlungen aus der Veräußerung von Beteiligungen	0,00	0,00	
2	3318	Einzahlungen aus der Veräußerung von kofinanzierten Schutzbauten	0,00	0,00	
<b>1</b>	<b>332</b>	<b>Einzahlungen aus der Rückzahlung von Darlehen sowie gewährten Vorschüssen</b>	<b>10.000,00</b>	<b>6.000,00</b>	
2	3321	Einzahlungen aus Darlehen an Träger des öffentlichen Rechts	0,00	0,00	
2	3322	Einzahlungen aus Darlehen an Beteiligungen	0,00	0,00	
2	3323	Einzahlungen aus Darlehen an Unternehmen und Haushalte	10.000,00	6.000,00	
2	3325	Einzahlungen aus Vorschüssen und Anzahlungen	0,00	0,00	
<b>1</b>	<b>333</b>	<b>Einzahlungen aus Kapitaltransfers</b>	<b>0,00</b>	<b>0,00</b>	
2	3331	Kapitaltransferzahlungen von Trägern des öffentlichen Rechts	0,00	0,00	
2	3332	Kapitaltransferzahlungen von Beteiligungen	0,00	0,00	
2	3333	Kapitaltransferzahlungen von Unternehmen	0,00	0,00	
2	3334	Kapitaltransferzahlungen von Haushalten und Organisationen ohne Erwerbscharakter	0,00	0,00	
2	3335	Kapitaltransferzahlungen vom Ausland	0,00	0,00	
<b>SU</b>	<b>33</b>	<b>Summe Einzahlungen investive Gebarung</b>	<b>10.000,00</b>	<b>6.000,00</b>	
<b>1</b>	<b>341</b>	<b>Auszahlungen aus der Investitionstätigkeit</b>	<b>155.000,00</b>	<b>125.000,00</b>	
2	3411	Auszahlungen für den Erwerb von immateriellem Vermögen	0,00	0,00	
2	3412	Auszahlungen für den Erwerb von Grundstücken und Grundstückseinrichtungen	90.000,00	90.000,00	
2	3413	Auszahlungen für den Erwerb von Gebäuden und Bauten	0,00	0,00	
2	3414	Auszahlungen für den Erwerb von technischen Anlagen, Fahrzeuge und Maschinen	10.000,00	10.000,00	
2	3415	Auszahlungen für den Erwerb von Amts-, Betriebs- und Geschäftsausstattung	55.000,00	25.000,00	
2	3416	Auszahlungen für den Erwerb von Kulturgütern	0,00	0,00	
2	3417	Auszahlungen für den Erwerb von Beteiligungen	0,00	0,00	
2	3418	Auszahlungen für den Erwerb von kofinanzierten Schutzbauten	0,00	0,00	
<b>1</b>	<b>342</b>	<b>Auszahlungen aus der Gewährung von Darlehen sowie gewährten Vorschüssen</b>	<b>70.000,00</b>	<b>30.000,00</b>	
2	3421	Auszahlungen von Darlehen an Träger des öffentlichen Rechts	0,00	0,00	



Finanzierungsvoranschlag 2025 - Bereichsbudget 4 / Soziale Wohlfahrt und Wohnbauförderung

Ebene	Code	Mittelverwendungs- und aufbringungsgruppen	VA 2025	VA 2024	RA 2023
2	3422	Auszahlungen von Darlehen an Beteiligungen	0,00	0,00	
2	3423	Auszahlungen von Darlehen an Unternehmen und Haushalte	70.000,00	30.000,00	
2	3425	Auszahlungen von Vorschüssen und Anzahlungen	0,00	0,00	
<b>1</b>	<b>343</b>	<b>Auszahlungen aus Kapitaltransfers</b>	<b>43.200,00</b>	<b>104.400,00</b>	
2	3431	Kapitaltransferzahlungen an Träger des öffentlichen Rechts	0,00	0,00	
2	3432	Kapitaltransferzahlungen an Beteiligungen	0,00	0,00	
2	3433	Kapitaltransferzahlungen an Unternehmen (Finanzunternehmen)	0,00	0,00	
2	3434	Kapitaltransferzahlungen an Haushalte und Organisationen ohne Erwerbscharakter	43.200,00	104.400,00	
2	3435	Kapitaltransferzahlungen an das Ausland	0,00	0,00	
<b>SU</b>	<b>34</b>	<b>Summe Auszahlungen investive Gebarung</b>	<b>268.200,00</b>	<b>259.400,00</b>	
<b>SA2</b>	<b>SA2</b>	<b>Saldo (2) Geldfluss aus der investiven Gebarung (33 - 34)</b>	<b>-258.200,00</b>	<b>-253.400,00</b>	
<b>SA3</b>	<b>SA3</b>	<b>Saldo (3) Nettofinanzierungssaldo (Saldo 1 + Saldo 2)</b>	<b>-100.669.400,00</b>	<b>-88.665.000,00</b>	
<b>1</b>	<b>351</b>	<b>Einzahlungen aus der Aufnahme von Finanzschulden</b>	<b>32.400,00</b>	<b>0,00</b>	
2	3511	Einzahlungen aus empfangenen Darlehen von öffentlichen Körperschaften und Rechtsträgern	0,00	0,00	
2	3512	Einzahlungen aus empfangenen Darlehen von Beteiligungen	0,00	0,00	
2	3513	Einzahlungen aus empfangenen Darlehen von Unternehmen und privaten Haushalten	0,00	0,00	
2	3514	Einzahlungen aus Finanzschulden (Finanzunternehmen)	32.400,00	0,00	
2	3515	Einzahlungen aus Aufnahmen von Leasingverbindlichkeiten	0,00	0,00	
<b>1</b>	<b>353</b>	<b>Einzahlungen infolge eines Kapitaltausches bei derivativen Finanzinstrumenten mit Grundgeschäft</b>	<b>0,00</b>	<b>0,00</b>	
2	3530	Einzahlungen infolge eines Kapitaltausches bei derivativen Finanzinstrumenten mit Grundgeschäft	0,00	0,00	
<b>1</b>	<b>355</b>	<b>Einzahlungen aus dem Abgang von Finanzinstrumenten</b>	<b>0,00</b>	<b>0,00</b>	
2	3550	Einzahlungen aus dem Abgang von Finanzinstrumenten	0,00	0,00	
<b>SU</b>	<b>35</b>	<b>Summe Einzahlungen aus der Finanzierungstätigkeit</b>	<b>32.400,00</b>	<b>0,00</b>	
<b>1</b>	<b>361</b>	<b>Auszahlungen aus der Tilgung von Finanzschulden</b>	<b>0,00</b>	<b>0,00</b>	
2	3611	Auszahlungen aus empfangenen Darlehen von öffentlichen Körperschaften und Rechtsträgern	0,00	0,00	
2	3612	Auszahlungen aus empfangenen Darlehen von Beteiligungen	0,00	0,00	
2	3613	Auszahlungen aus empfangenen Darlehen von Unternehmen und privaten Haushalten	0,00	0,00	
2	3614	Auszahlungen aus Finanzschulden	0,00	0,00	
2	3615	Auszahlungen aus Rückzahlungen von Leasingverbindlichkeiten	0,00	0,00	
<b>1</b>	<b>363</b>	<b>Auszahlungen infolge eines Kapitaltausches bei derivativen Finanzinstrumenten mit Grundgeschäft</b>	<b>0,00</b>	<b>0,00</b>	
2	3630	Auszahlungen infolge eines Kapitaltausches bei derivativen Finanzinstrumenten mit Grundgeschäft	0,00	0,00	
<b>1</b>	<b>365</b>	<b>Auszahlungen für den Erwerb von Finanzinstrumenten</b>	<b>0,00</b>	<b>0,00</b>	
2	3650	Auszahlungen für den Erwerb von Finanzinstrumenten	0,00	0,00	
<b>SU</b>	<b>36</b>	<b>Summe Auszahlungen aus der Finanzierungstätigkeit</b>	<b>0,00</b>	<b>0,00</b>	
<b>SA4</b>	<b>SA4</b>	<b>Saldo (4) Geldfluss aus der Finanzierungstätigkeit (35 - 36)</b>	<b>32.400,00</b>	<b>0,00</b>	
<b>SA5</b>	<b>SA5</b>	<b>Saldo (5) Geldfluss aus der voranschlagswirksamen Gebarung (Saldo 3 + Saldo 4)</b>	<b>-100.637.000,00</b>	<b>-88.665.000,00</b>	
<b>1</b>	<b>411</b>	<b>Einzahlungen aus nicht voranschlagswirksamen Forderungen</b>	<b>0,00</b>	<b>0,00</b>	
2	4110	Einzahlungen aus nicht voranschlagswirksamen Forderungen	0,00	0,00	
<b>1</b>	<b>412</b>	<b>Einzahlungen aus nicht voranschlagswirksamen Verbindlichkeiten</b>	<b>0,00</b>	<b>0,00</b>	

Finanzierungsvoranschlag 2025 - Bereichsbudget 4 / Soziale Wohlfahrt und Wohnbauförderung

Ebene	Code	Mittelverwendungs- und aufbringungsgruppen	VA 2025	VA 2024	RA 2023
2	4120	Einzahlungen aus nicht voranschlagswirksamen Verbindlichkeiten	0,00	0,00	
1	413	<b>Einzahlungen aus der Aufnahme von zur Kassenstärkung eingegangenen Geldverbindlichkeiten (Barvorlagen)</b>	<b>0,00</b>	<b>0,00</b>	
2	4130	Einzahlungen aus der Aufnahme von zur Kassenstärkung eingegangenen Geldverbindlichkeiten (Barvorlagen)	0,00	0,00	
SU	41	<b>Summe Einzahlungen aus der nicht voranschlagswirksamen Gebarung</b>	<b>0,00</b>	<b>0,00</b>	
1	421	<b>Auszahlungen aus nicht voranschlagswirksamen Forderungen</b>	<b>0,00</b>	<b>0,00</b>	
2	4210	Auszahlungen aus nicht voranschlagswirksamen Forderungen	0,00	0,00	
1	422	<b>Auszahlungen aus nicht voranschlagswirksamen Verbindlichkeiten</b>	<b>0,00</b>	<b>0,00</b>	
2	4220	Auszahlungen aus nicht voranschlagswirksamen Verbindlichkeiten	0,00	0,00	
1	423	<b>Auszahlungen zur Tilgung von zur Kassenstärkung eingegangenen Geldverbindlichkeiten (Barvorlagen)</b>	<b>0,00</b>	<b>0,00</b>	
2	4230	Auszahlungen zur Tilgung von zur Kassenstärkung eingegangenen Geldverbindlichkeiten (Barvorlagen)	0,00	0,00	
SU	42	<b>Summe Auszahlungen aus der nicht voranschlagswirksamen Gebarung</b>	<b>0,00</b>	<b>0,00</b>	
SA6	SA6	<b>Saldo (6) Geldfluss aus der nicht voranschlagswirksamen Gebarung (41-42)</b>	<b>0,00</b>	<b>0,00</b>	
SA7	SA7	<b>Veränderung an Liquiden Mitteln (Saldo 5 + Saldo 6)</b>	<b>-100.637.000,00</b>	<b>-88.665.000,00</b>	
Verprobung (C-D) - (A Veränderung der Summe der Zahlungsmittel			0,00		
B		Anfangsbestand kurzfristige Finanzschulden aus überzogenen Konten bei Kreditinstituten (1511/UK 21 zum 31.12.jjjj (t-1))	0,00		
D		Endbestand kurzfristige Finanzschulden aus überzogenen Konten bei Kreditinstituten (1511/UK 21 zum 31.12.jjjj (t))	0,00		

Finanzierungsvoranschlag 2025 - Bereichsbudget 5 / Gesundheit

Ebene	Code	Mittelverwendungs- und aufbringungsgruppen	VA 2025	VA 2024	RA 2023
<b>1</b>	<b>311</b>	<b>Einzahlungen aus operativer Verwaltungstätigkeit</b>	<b>70.100,00</b>	<b>122.500,00</b>	
2	3111	Einzahlungen aus eigenen Abgaben	0,00	0,00	
2	3112	Einzahlungen aus Ertragsanteilen	0,00	0,00	
2	3113	Einzahlungen aus Gebühren	0,00	0,00	
2	3114	Einzahlungen aus Leistungen	70.000,00	112.500,00	
2	3115	Einzahlungen aus Besitz und wirtschaftlicher Tätigkeit	0,00	0,00	
2	3116	Einzahlungen aus Veräußerung von geringwertigen Wirtschaftsgütern (GWG) und sonstige Einzahlungen	100,00	10.000,00	
<b>1</b>	<b>312</b>	<b>Einzahlungen aus Transfers</b>	<b>540.500,00</b>	<b>123.100,00</b>	
2	3121	Transferzahlungen von Trägern des öffentlichen Rechts	140.500,00	123.100,00	
2	3122	Transferzahlungen von Beteiligungen	0,00	0,00	
2	3123	Transferzahlungen von Unternehmen (inkl. Finanzunternehmen)	400.000,00	0,00	
2	3124	Transferzahlungen von Haushalte und Organisationen ohne Erwerbscharakter	0,00	0,00	
2	3125	Transferzahlungen vom Ausland	0,00	0,00	
2	3126	Investitions- und Tilgungszuschüsse zwischen Unternehmungen und Betrieben der Gebietskörperschaft und der Gebietskörperschaft	0,00	0,00	
<b>1</b>	<b>313</b>	<b>Einzahlungen aus Finanzerträgen</b>	<b>0,00</b>	<b>0,00</b>	
2	3131	Einzahlungen aus Zinserträgen	0,00	0,00	
2	3132	Einzahlungen aus Zinsen aus derivativen Finanzinstrumenten mit und ohne Grundgeschäft	0,00	0,00	
2	3133	Einzahlungen aus Gewinnentnahmen von marktbestimmten Betrieben	0,00	0,00	
2	3134	Sonstige Einzahlungen aus Finanzerträgen	0,00	0,00	
2	3135	Einzahlungen aus Dividenden/Gewinnausschüttungen	0,00	0,00	
<b>SU</b>	<b>31</b>	<b>Summe Einzahlungen operative Gebarung</b>	<b>610.600,00</b>	<b>245.600,00</b>	
<b>1</b>	<b>321</b>	<b>Auszahlungen aus Personalaufwand</b>	<b>2.277.500,00</b>	<b>2.843.500,00</b>	
2	3211	Auszahlungen für Personalaufwand (Bezüge, Nebengebühren, und Mehrleistungsvergütungen)	1.898.600,00	2.354.100,00	
2	3212	Auszahlungen für gesetzliche und freiwillige Sozialaufwendungen	378.000,00	488.500,00	
2	3213	Auszahlungen aus sonstigem Personalaufwand	900,00	900,00	
<b>1</b>	<b>322</b>	<b>Auszahlungen aus Sachaufwand</b>	<b>1.334.300,00</b>	<b>1.569.300,00</b>	
2	3221	Auszahlungen für Verbrauchs- und Verbrauchsgüter, Handelswaren	125.000,00	147.300,00	
2	3222	Auszahlungen für Verwaltungs- und Betriebsaufwand	198.800,00	322.000,00	
2	3223	Auszahlungen für Leasing- und Mietaufwand	50.400,00	46.000,00	
2	3224	Auszahlungen für Instandhaltung	64.500,00	65.900,00	
2	3225	Sonstige Auszahlungen aus Sachaufwand	895.600,00	988.100,00	
2	3226	Auszahlungen aus der Inanspruchnahme von Haftungen	0,00	0,00	
<b>1</b>	<b>323</b>	<b>Auszahlungen aus Transfers</b>	<b>37.874.300,00</b>	<b>35.401.300,00</b>	
2	3231	Transferzahlungen an Träger des öffentlichen Rechts	35.715.100,00	33.388.200,00	
2	3232	Transferzahlungen an Beteiligungen	900,00	200,00	
2	3233	Transferzahlungen an Unternehmen (inkl. Finanzunternehmen)	0,00	10.000,00	
2	3234	Transferzahlungen an Haushalte und Organisationen ohne Erwerbscharakter	2.158.300,00	2.002.900,00	
2	3235	Transferzahlungen an das Ausland	0,00	0,00	
2	3236	Investitions- und Tilgungszuschüsse zwischen Unternehmungen und Betrieben der Gebietskörperschaft und der Gebietskörperschaft	0,00	0,00	

Finanzierungsvoranschlag 2025 - Bereichsbudget 5 / Gesundheit

Ebene	Code	Mittelverwendungs- und aufbringungsgruppen	VA 2025	VA 2024	RA 2023
<b>1</b>	<b>324</b>	<b>Auszahlungen aus Finanzaufwand</b>	<b>0,00</b>	<b>0,00</b>	
2	3241	Auszahlungen für Zinsen	0,00	0,00	
2	3242	Auszahlungen für Zinsen aus derivativen Finanzinstrumenten mit und ohne Grundgeschäft	0,00	0,00	
2	3243	Auszahlungen aus Gewinnentnahmen von marktbestimmten Betrieben	0,00	0,00	
2	3244	Sonstige Auszahlungen aus Finanzaufwendungen	0,00	0,00	
<b>SU</b>	<b>32</b>	<b>Summe Auszahlungen operative Gebarung</b>	<b>41.486.100,00</b>	<b>39.814.100,00</b>	
<b>SA1</b>	<b>SA1</b>	<b>Saldo (1) Geldfluss aus der operativen Gebarung (31 - 32)</b>	<b>-40.875.500,00</b>	<b>-39.568.500,00</b>	
<b>1</b>	<b>331</b>	<b>Einzahlungen aus der Investitionstätigkeit</b>	<b>0,00</b>	<b>0,00</b>	
2	3311	Einzahlungen aus der Veräußerung von immateriellem Vermögen	0,00	0,00	
2	3312	Einzahlungen aus der Veräußerung von Grundstücken und Grundstückseinrichtungen	0,00	0,00	
2	3313	Einzahlungen aus der Veräußerung von Gebäuden und Bauten	0,00	0,00	
2	3314	Einzahlungen aus der Veräußerung von technischen Anlagen, Fahrzeuge und Maschinen	0,00	0,00	
2	3315	Einzahlungen aus der Veräußerung von Amts-, Betriebs- und Geschäftsausstattung	0,00	0,00	
2	3316	Einzahlungen aus der Veräußerung von Kulturgütern	0,00	0,00	
2	3317	Einzahlungen aus der Veräußerung von Beteiligungen	0,00	0,00	
2	3318	Einzahlungen aus der Veräußerung von kofinanzierten Schutzbauten	0,00	0,00	
<b>1</b>	<b>332</b>	<b>Einzahlungen aus der Rückzahlung von Darlehen sowie gewährten Vorschüssen</b>	<b>0,00</b>	<b>0,00</b>	
2	3321	Einzahlungen aus Darlehen an Träger des öffentlichen Rechts	0,00	0,00	
2	3322	Einzahlungen aus Darlehen an Beteiligungen	0,00	0,00	
2	3323	Einzahlungen aus Darlehen an Unternehmen und Haushalte	0,00	0,00	
2	3325	Einzahlungen aus Vorschüssen und Anzahlungen	0,00	0,00	
<b>1</b>	<b>333</b>	<b>Einzahlungen aus Kapitaltransfers</b>	<b>0,00</b>	<b>0,00</b>	
2	3331	Kapitaltransferzahlungen von Trägern des öffentlichen Rechts	0,00	0,00	
2	3332	Kapitaltransferzahlungen von Beteiligungen	0,00	0,00	
2	3333	Kapitaltransferzahlungen von Unternehmen	0,00	0,00	
2	3334	Kapitaltransferzahlungen von Haushalten und Organisationen ohne Erwerbscharakter	0,00	0,00	
2	3335	Kapitaltransferzahlungen vom Ausland	0,00	0,00	
<b>SU</b>	<b>33</b>	<b>Summe Einzahlungen investive Gebarung</b>	<b>0,00</b>	<b>0,00</b>	
<b>1</b>	<b>341</b>	<b>Auszahlungen aus der Investitionstätigkeit</b>	<b>9.000,00</b>	<b>16.100,00</b>	
2	3411	Auszahlungen für den Erwerb von immateriellem Vermögen	0,00	0,00	
2	3412	Auszahlungen für den Erwerb von Grundstücken und Grundstückseinrichtungen	0,00	0,00	
2	3413	Auszahlungen für den Erwerb von Gebäuden und Bauten	0,00	0,00	
2	3414	Auszahlungen für den Erwerb von technischen Anlagen, Fahrzeuge und Maschinen	0,00	0,00	
2	3415	Auszahlungen für den Erwerb von Amts-, Betriebs- und Geschäftsausstattung	9.000,00	16.100,00	
2	3416	Auszahlungen für den Erwerb von Kulturgütern	0,00	0,00	
2	3417	Auszahlungen für den Erwerb von Beteiligungen	0,00	0,00	
2	3418	Auszahlungen für den Erwerb von kofinanzierten Schutzbauten	0,00	0,00	
<b>1</b>	<b>342</b>	<b>Auszahlungen aus der Gewährung von Darlehen sowie gewährten Vorschüssen</b>	<b>0,00</b>	<b>0,00</b>	
2	3421	Auszahlungen von Darlehen an Träger des öffentlichen Rechts	0,00	0,00	

Finanzierungsvoranschlag 2025 - Bereichsbudget 5 / Gesundheit

Ebene	Code	Mittelverwendungs- und aufbringungsgruppen	VA 2025	VA 2024	RA 2023
2	3422	Auszahlungen von Darlehen an Beteiligungen	0,00	0,00	
2	3423	Auszahlungen von Darlehen an Unternehmen und Haushalte	0,00	0,00	
2	3425	Auszahlungen von Vorschüssen und Anzahlungen	0,00	0,00	
<b>1</b>	<b>343</b>	<b>Auszahlungen aus Kapitaltransfers</b>	<b>86.200,00</b>	<b>161.900,00</b>	
2	3431	Kapitaltransferzahlungen an Träger des öffentlichen Rechts	0,00	0,00	
2	3432	Kapitaltransferzahlungen an Beteiligungen	0,00	0,00	
2	3433	Kapitaltransferzahlungen an Unternehmen (Finanzunternehmen)	0,00	0,00	
2	3434	Kapitaltransferzahlungen an Haushalte und Organisationen ohne Erwerbscharakter	86.200,00	161.900,00	
2	3435	Kapitaltransferzahlungen an das Ausland	0,00	0,00	
<b>SU</b>	<b>34</b>	<b>Summe Auszahlungen investive Gebarung</b>	<b>95.200,00</b>	<b>178.000,00</b>	
<b>SA2</b>	<b>SA2</b>	<b>Saldo (2) Geldfluss aus der investiven Gebarung (33 - 34)</b>	<b>-95.200,00</b>	<b>-178.000,00</b>	
<b>SA3</b>	<b>SA3</b>	<b>Saldo (3) Nettofinanzierungssaldo (Saldo 1 + Saldo 2)</b>	<b>-40.970.700,00</b>	<b>-39.746.500,00</b>	
<b>1</b>	<b>351</b>	<b>Einzahlungen aus der Aufnahme von Finanzschulden</b>	<b>1.900,00</b>	<b>0,00</b>	
2	3511	Einzahlungen aus empfangenen Darlehen von öffentlichen Körperschaften und Rechtsträgern	0,00	0,00	
2	3512	Einzahlungen aus empfangenen Darlehen von Beteiligungen	0,00	0,00	
2	3513	Einzahlungen aus empfangenen Darlehen von Unternehmen und privaten Haushalten	0,00	0,00	
2	3514	Einzahlungen aus Finanzschulden (Finanzunternehmen)	1.900,00	0,00	
2	3515	Einzahlungen aus Aufnahmen von Leasingverbindlichkeiten	0,00	0,00	
<b>1</b>	<b>353</b>	<b>Einzahlungen infolge eines Kapitaltausches bei derivativen Finanzinstrumenten mit Grundgeschäft</b>	<b>0,00</b>	<b>0,00</b>	
2	3530	Einzahlungen infolge eines Kapitaltausches bei derivativen Finanzinstrumenten mit Grundgeschäft	0,00	0,00	
<b>1</b>	<b>355</b>	<b>Einzahlungen aus dem Abgang von Finanzinstrumenten</b>	<b>0,00</b>	<b>0,00</b>	
2	3550	Einzahlungen aus dem Abgang von Finanzinstrumenten	0,00	0,00	
<b>SU</b>	<b>35</b>	<b>Summe Einzahlungen aus der Finanzierungstätigkeit</b>	<b>1.900,00</b>	<b>0,00</b>	
<b>1</b>	<b>361</b>	<b>Auszahlungen aus der Tilgung von Finanzschulden</b>	<b>0,00</b>	<b>0,00</b>	
2	3611	Auszahlungen aus empfangenen Darlehen von öffentlichen Körperschaften und Rechtsträgern	0,00	0,00	
2	3612	Auszahlungen aus empfangenen Darlehen von Beteiligungen	0,00	0,00	
2	3613	Auszahlungen aus empfangenen Darlehen von Unternehmen und privaten Haushalten	0,00	0,00	
2	3614	Auszahlungen aus Finanzschulden	0,00	0,00	
2	3615	Auszahlungen aus Rückzahlungen von Leasingverbindlichkeiten	0,00	0,00	
<b>1</b>	<b>363</b>	<b>Auszahlungen infolge eines Kapitaltausches bei derivativen Finanzinstrumenten mit Grundgeschäft</b>	<b>0,00</b>	<b>0,00</b>	
2	3630	Auszahlungen infolge eines Kapitaltausches bei derivativen Finanzinstrumenten mit Grundgeschäft	0,00	0,00	
<b>1</b>	<b>365</b>	<b>Auszahlungen für den Erwerb von Finanzinstrumenten</b>	<b>0,00</b>	<b>0,00</b>	
2	3650	Auszahlungen für den Erwerb von Finanzinstrumenten	0,00	0,00	
<b>SU</b>	<b>36</b>	<b>Summe Auszahlungen aus der Finanzierungstätigkeit</b>	<b>0,00</b>	<b>0,00</b>	
<b>SA4</b>	<b>SA4</b>	<b>Saldo (4) Geldfluss aus der Finanzierungstätigkeit (35 - 36)</b>	<b>1.900,00</b>	<b>0,00</b>	
<b>SA5</b>	<b>SA5</b>	<b>Saldo (5) Geldfluss aus der voranschlagswirksamen Gebarung (Saldo 3 + Saldo 4)</b>	<b>-40.968.800,00</b>	<b>-39.746.500,00</b>	
<b>1</b>	<b>411</b>	<b>Einzahlungen aus nicht voranschlagswirksamen Forderungen</b>	<b>0,00</b>	<b>0,00</b>	
2	4110	Einzahlungen aus nicht voranschlagswirksamen Forderungen	0,00	0,00	
<b>1</b>	<b>412</b>	<b>Einzahlungen aus nicht voranschlagswirksamen Verbindlichkeiten</b>	<b>0,00</b>	<b>0,00</b>	

Finanzierungsvoranschlag 2025 - Bereichsbudget 5 / Gesundheit

Ebene	Code	Mittelverwendungs- und aufbringungsgruppen	VA 2025	VA 2024	RA 2023
2	4120	Einzahlungen aus nicht voranschlagswirksamen Verbindlichkeiten	0,00	0,00	
1	413	<b>Einzahlungen aus der Aufnahme von zur Kassenstärkung eingegangenen Geldverbindlichkeiten (Barvorlagen)</b>	<b>0,00</b>	<b>0,00</b>	
2	4130	Einzahlungen aus der Aufnahme von zur Kassenstärkung eingegangenen Geldverbindlichkeiten (Barvorlagen)	0,00	0,00	
SU	41	<b>Summe Einzahlungen aus der nicht voranschlagswirksamen Gebarung</b>	<b>0,00</b>	<b>0,00</b>	
1	421	<b>Auszahlungen aus nicht voranschlagswirksamen Forderungen</b>	<b>0,00</b>	<b>0,00</b>	
2	4210	Auszahlungen aus nicht voranschlagswirksamen Forderungen	0,00	0,00	
1	422	<b>Auszahlungen aus nicht voranschlagswirksamen Verbindlichkeiten</b>	<b>0,00</b>	<b>0,00</b>	
2	4220	Auszahlungen aus nicht voranschlagswirksamen Verbindlichkeiten	0,00	0,00	
1	423	<b>Auszahlungen zur Tilgung von zur Kassenstärkung eingegangenen Geldverbindlichkeiten (Barvorlagen)</b>	<b>0,00</b>	<b>0,00</b>	
2	4230	Auszahlungen zur Tilgung von zur Kassenstärkung eingegangenen Geldverbindlichkeiten (Barvorlagen)	0,00	0,00	
SU	42	<b>Summe Auszahlungen aus der nicht voranschlagswirksamen Gebarung</b>	<b>0,00</b>	<b>0,00</b>	
SA6	SA6	<b>Saldo (6) Geldfluss aus der nicht voranschlagswirksamen Gebarung (41-42)</b>	<b>0,00</b>	<b>0,00</b>	
SA7	SA7	<b>Veränderung an Liquididen Mitteln (Saldo 5 + Saldo 6)</b>	<b>-40.968.800,00</b>	<b>-39.746.500,00</b>	
Verprobung (C-D) - (A Veränderung der Summe der Zahlungsmittel			0,00		
B		Anfangsbestand kurzfristige Finanzschulden aus überzogenen Konten bei Kreditinstituten (1511/UK 21 zum 31.12.jjjj (t-1))	0,00		
D		Endbestand kurzfristige Finanzschulden aus überzogenen Konten bei Kreditinstituten (1511/UK 21 zum 31.12.jjjj (t))	0,00		

Finanzierungsvoranschlag 2025 - Bereichsbudget 6 / Straßen- und Wasserbau, Verkehr

Ebene	Code	Mittelverwendungs- und aufbringungsgruppen	VA 2025	VA 2024	RA 2023
<b>1</b>	<b>311</b>	<b>Einzahlungen aus operativer Verwaltungstätigkeit</b>	<b>2.386.600,00</b>	<b>2.469.200,00</b>	
2	3111	Einzahlungen aus eigenen Abgaben	100,00	180.100,00	
2	3112	Einzahlungen aus Ertragsanteilen	0,00	0,00	
2	3113	Einzahlungen aus Gebühren	0,00	0,00	
2	3114	Einzahlungen aus Leistungen	316.100,00	329.700,00	
2	3115	Einzahlungen aus Besitz und wirtschaftlicher Tätigkeit	1.648.900,00	1.545.300,00	
2	3116	Einzahlungen aus Veräußerung von geringwertigen Wirtschaftsgütern (GWG) und sonstige Einzahlungen	421.500,00	414.100,00	
<b>1</b>	<b>312</b>	<b>Einzahlungen aus Transfers</b>	<b>6.450.400,00</b>	<b>6.451.400,00</b>	
2	3121	Transferzahlungen von Trägern des öffentlichen Rechts	1.050.200,00	1.050.200,00	
2	3122	Transferzahlungen von Beteiligungen	0,00	0,00	
2	3123	Transferzahlungen von Unternehmen (inkl. Finanzunternehmen)	200,00	200,00	
2	3124	Transferzahlungen von Haushalte und Organisationen ohne Erwerbscharakter	5.400.000,00	5.401.000,00	
2	3125	Transferzahlungen vom Ausland	0,00	0,00	
2	3126	Investitions- und Tilgungszuschüsse zwischen Unternehmungen und Betrieben der Gebietskörperschaft und der Gebietskörperschaft	0,00	0,00	
<b>1</b>	<b>313</b>	<b>Einzahlungen aus Finanzerträgen</b>	<b>0,00</b>	<b>0,00</b>	
2	3131	Einzahlungen aus Zinserträgen	0,00	0,00	
2	3132	Einzahlungen aus Zinsen aus derivativen Finanzinstrumenten mit und ohne Grundgeschäft	0,00	0,00	
2	3133	Einzahlungen aus Gewinnentnahmen von marktbestimmten Betrieben	0,00	0,00	
2	3134	Sonstige Einzahlungen aus Finanzerträgen	0,00	0,00	
2	3135	Einzahlungen aus Dividenden/Gewinnausschüttungen	0,00	0,00	
<b>SU</b>	<b>31</b>	<b>Summe Einzahlungen operative Gebarung</b>	<b>8.837.000,00</b>	<b>8.920.600,00</b>	
<b>1</b>	<b>321</b>	<b>Auszahlungen aus Personalaufwand</b>	<b>15.981.200,00</b>	<b>15.552.300,00</b>	
2	3211	Auszahlungen für Personalaufwand (Bezüge, Nebengebühren, und Mehrleistungsvergütungen)	13.433.300,00	13.272.100,00	
2	3212	Auszahlungen für gesetzliche und freiwillige Sozialaufwendungen	2.533.300,00	2.264.900,00	
2	3213	Auszahlungen aus sonstigem Personalaufwand	14.600,00	15.300,00	
<b>1</b>	<b>322</b>	<b>Auszahlungen aus Sachaufwand</b>	<b>13.824.700,00</b>	<b>14.557.000,00</b>	
2	3221	Auszahlungen für Gebrauchs- und Verbrauchsgüter, Handelswaren	358.500,00	451.100,00	
2	3222	Auszahlungen für Verwaltungs- und Betriebsaufwand	1.036.200,00	1.089.900,00	
2	3223	Auszahlungen für Leasing- und Mietaufwand	328.200,00	305.400,00	
2	3224	Auszahlungen für Instandhaltung	7.583.400,00	8.127.300,00	
2	3225	Sonstige Auszahlungen aus Sachaufwand	4.518.400,00	4.583.300,00	
2	3226	Auszahlungen aus der Inanspruchnahme von Haftungen	0,00	0,00	
<b>1</b>	<b>323</b>	<b>Auszahlungen aus Transfers</b>	<b>816.000,00</b>	<b>836.000,00</b>	
2	3231	Transferzahlungen an Träger des öffentlichen Rechts	773.000,00	773.000,00	
2	3232	Transferzahlungen an Beteiligungen	0,00	20.000,00	
2	3233	Transferzahlungen an Unternehmen (inkl. Finanzunternehmen)	0,00	0,00	
2	3234	Transferzahlungen an Haushalte und Organisationen ohne Erwerbscharakter	43.000,00	43.000,00	
2	3235	Transferzahlungen an das Ausland	0,00	0,00	
2	3236	Investitions- und Tilgungszuschüsse zwischen Unternehmungen und Betrieben der Gebietskörperschaft und der Gebietskörperschaft	0,00	0,00	

Finanzierungsvoranschlag 2025 - Bereichsbudget 6 / Straßen- und Wasserbau, Verkehr

Ebene	Code	Mittelverwendungs- und aufbringungsgruppen	VA 2025	VA 2024	RA 2023
<b>1</b>	<b>324</b>	<b>Auszahlungen aus Finanzaufwand</b>	<b>0,00</b>	<b>0,00</b>	
2	3241	Auszahlungen für Zinsen	0,00	0,00	
2	3242	Auszahlungen für Zinsen aus derivativen Finanzinstrumenten mit und ohne Grundgeschäft	0,00	0,00	
2	3243	Auszahlungen aus Gewinnentnahmen von marktbestimmten Betrieben	0,00	0,00	
2	3244	Sonstige Auszahlungen aus Finanzaufwendungen	0,00	0,00	
<b>SU</b>	<b>32</b>	<b>Summe Auszahlungen operative Gebarung</b>	<b>30.621.900,00</b>	<b>30.945.300,00</b>	
<b>SA1</b>	<b>SA1</b>	<b>Saldo (1) Geldfluss aus der operativen Gebarung (31 - 32)</b>	<b>-21.784.900,00</b>	<b>-22.024.700,00</b>	
<b>1</b>	<b>331</b>	<b>Einzahlungen aus der Investitionstätigkeit</b>	<b>120.000,00</b>	<b>120.000,00</b>	
2	3311	Einzahlungen aus der Veräußerung von immateriellem Vermögen	0,00	0,00	
2	3312	Einzahlungen aus der Veräußerung von Grundstücken und Grundstückseinrichtungen	120.000,00	120.000,00	
2	3313	Einzahlungen aus der Veräußerung von Gebäuden und Bauten	0,00	0,00	
2	3314	Einzahlungen aus der Veräußerung von technischen Anlagen, Fahrzeuge und Maschinen	0,00	0,00	
2	3315	Einzahlungen aus der Veräußerung von Amts-, Betriebs- und Geschäftsausstattung	0,00	0,00	
2	3316	Einzahlungen aus der Veräußerung von Kulturgütern	0,00	0,00	
2	3317	Einzahlungen aus der Veräußerung von Beteiligungen	0,00	0,00	
2	3318	Einzahlungen aus der Veräußerung von kofinanzierten Schutzbauten	0,00	0,00	
<b>1</b>	<b>332</b>	<b>Einzahlungen aus der Rückzahlung von Darlehen sowie gewährten Vorschüssen</b>	<b>0,00</b>	<b>0,00</b>	
2	3321	Einzahlungen aus Darlehen an Träger des öffentlichen Rechts	0,00	0,00	
2	3322	Einzahlungen aus Darlehen an Beteiligungen	0,00	0,00	
2	3323	Einzahlungen aus Darlehen an Unternehmen und Haushalte	0,00	0,00	
2	3325	Einzahlungen aus Vorschüssen und Anzahlungen	0,00	0,00	
<b>1</b>	<b>333</b>	<b>Einzahlungen aus Kapitaltransfers</b>	<b>7.218.700,00</b>	<b>7.127.500,00</b>	
2	3331	Kapitaltransferzahlungen von Trägern des öffentlichen Rechts	7.068.700,00	7.127.500,00	
2	3332	Kapitaltransferzahlungen von Beteiligungen	0,00	0,00	
2	3333	Kapitaltransferzahlungen von Unternehmen	0,00	0,00	
2	3334	Kapitaltransferzahlungen von Haushalten und Organisationen ohne Erwerbscharakter	150.000,00	0,00	
2	3335	Kapitaltransferzahlungen vom Ausland	0,00	0,00	
<b>SU</b>	<b>33</b>	<b>Summe Einzahlungen investive Gebarung</b>	<b>7.338.700,00</b>	<b>7.247.500,00</b>	
<b>1</b>	<b>341</b>	<b>Auszahlungen aus der Investitionstätigkeit</b>	<b>20.162.500,00</b>	<b>11.199.200,00</b>	
2	3411	Auszahlungen für den Erwerb von immateriellem Vermögen	0,00	0,00	
2	3412	Auszahlungen für den Erwerb von Grundstücken und Grundstückseinrichtungen	19.932.100,00	10.954.000,00	
2	3413	Auszahlungen für den Erwerb von Gebäuden und Bauten	1.000,00	1.000,00	
2	3414	Auszahlungen für den Erwerb von technischen Anlagen, Fahrzeuge und Maschinen	91.900,00	103.300,00	
2	3415	Auszahlungen für den Erwerb von Amts-, Betriebs- und Geschäftsausstattung	137.500,00	140.900,00	
2	3416	Auszahlungen für den Erwerb von Kulturgütern	0,00	0,00	
2	3417	Auszahlungen für den Erwerb von Beteiligungen	0,00	0,00	
2	3418	Auszahlungen für den Erwerb von kofinanzierten Schutzbauten	0,00	0,00	
<b>1</b>	<b>342</b>	<b>Auszahlungen aus der Gewährung von Darlehen sowie gewährten Vorschüssen</b>	<b>225.000,00</b>	<b>225.000,00</b>	
2	3421	Auszahlungen von Darlehen an Träger des öffentlichen Rechts	0,00	0,00	



Finanzierungsvoranschlag 2025 - Bereichsbudget 6 / Straßen- und Wasserbau, Verkehr

Ebene	Code	Mittelverwendungs- und aufbringungsgruppen	VA 2025	VA 2024	RA 2023
2	3422	Auszahlungen von Darlehen an Beteiligungen	0,00	0,00	
2	3423	Auszahlungen von Darlehen an Unternehmen und Haushalte	0,00	0,00	
2	3425	Auszahlungen von Vorschüssen und Anzahlungen	225.000,00	225.000,00	
<b>1</b>	<b>343</b>	<b>Auszahlungen aus Kapitaltransfers</b>	<b>433.900,00</b>	<b>1.253.100,00</b>	
2	3431	Kapitaltransferzahlungen an Träger des öffentlichen Rechts	295.900,00	680.100,00	
2	3432	Kapitaltransferzahlungen an Beteiligungen	0,00	0,00	
2	3433	Kapitaltransferzahlungen an Unternehmen (Finanzunternehmen)	93.000,00	93.000,00	
2	3434	Kapitaltransferzahlungen an Haushalte und Organisationen ohne Erwerbscharakter	45.000,00	480.000,00	
2	3435	Kapitaltransferzahlungen an das Ausland	0,00	0,00	
<b>SU</b>	<b>34</b>	<b>Summe Auszahlungen investive Gebarung</b>	<b>20.821.400,00</b>	<b>12.677.300,00</b>	
<b>SA2</b>	<b>SA2</b>	<b>Saldo (2) Geldfluss aus der investiven Gebarung (33 - 34)</b>	<b>-13.482.700,00</b>	<b>-5.429.800,00</b>	
<b>SA3</b>	<b>SA3</b>	<b>Saldo (3) Nettofinanzierungssaldo (Saldo 1 + Saldo 2)</b>	<b>-35.267.600,00</b>	<b>-27.454.500,00</b>	
<b>1</b>	<b>351</b>	<b>Einzahlungen aus der Aufnahme von Finanzschulden</b>	<b>2.735.900,00</b>	<b>0,00</b>	
2	3511	Einzahlungen aus empfangenen Darlehen von öffentlichen Körperschaften und Rechtsträgern	0,00	0,00	
2	3512	Einzahlungen aus empfangenen Darlehen von Beteiligungen	0,00	0,00	
2	3513	Einzahlungen aus empfangenen Darlehen von Unternehmen und privaten Haushalten	0,00	0,00	
2	3514	Einzahlungen aus Finanzschulden (Finanzunternehmen)	2.735.900,00	0,00	
2	3515	Einzahlungen aus Aufnahmen von Leasingverbindlichkeiten	0,00	0,00	
<b>1</b>	<b>353</b>	<b>Einzahlungen infolge eines Kapitaltausches bei derivativen Finanzinstrumenten mit Grundgeschäft</b>	<b>0,00</b>	<b>0,00</b>	
2	3530	Einzahlungen infolge eines Kapitaltausches bei derivativen Finanzinstrumenten mit Grundgeschäft	0,00	0,00	
<b>1</b>	<b>355</b>	<b>Einzahlungen aus dem Abgang von Finanzinstrumenten</b>	<b>0,00</b>	<b>0,00</b>	
2	3550	Einzahlungen aus dem Abgang von Finanzinstrumenten	0,00	0,00	
<b>SU</b>	<b>35</b>	<b>Summe Einzahlungen aus der Finanzierungstätigkeit</b>	<b>2.735.900,00</b>	<b>0,00</b>	
<b>1</b>	<b>361</b>	<b>Auszahlungen aus der Tilgung von Finanzschulden</b>	<b>0,00</b>	<b>0,00</b>	
2	3611	Auszahlungen aus empfangenen Darlehen von öffentlichen Körperschaften und Rechtsträgern	0,00	0,00	
2	3612	Auszahlungen aus empfangenen Darlehen von Beteiligungen	0,00	0,00	
2	3613	Auszahlungen aus empfangenen Darlehen von Unternehmen und privaten Haushalten	0,00	0,00	
2	3614	Auszahlungen aus Finanzschulden	0,00	0,00	
2	3615	Auszahlungen aus Rückzahlungen von Leasingverbindlichkeiten	0,00	0,00	
<b>1</b>	<b>363</b>	<b>Auszahlungen infolge eines Kapitaltausches bei derivativen Finanzinstrumenten mit Grundgeschäft</b>	<b>0,00</b>	<b>0,00</b>	
2	3630	Auszahlungen infolge eines Kapitaltausches bei derivativen Finanzinstrumenten mit Grundgeschäft	0,00	0,00	
<b>1</b>	<b>365</b>	<b>Auszahlungen für den Erwerb von Finanzinstrumenten</b>	<b>0,00</b>	<b>0,00</b>	
2	3650	Auszahlungen für den Erwerb von Finanzinstrumenten	0,00	0,00	
<b>SU</b>	<b>36</b>	<b>Summe Auszahlungen aus der Finanzierungstätigkeit</b>	<b>0,00</b>	<b>0,00</b>	
<b>SA4</b>	<b>SA4</b>	<b>Saldo (4) Geldfluss aus der Finanzierungstätigkeit (35 - 36)</b>	<b>2.735.900,00</b>	<b>0,00</b>	
<b>SA5</b>	<b>SA5</b>	<b>Saldo (5) Geldfluss aus der voranschlagswirksamen Gebarung (Saldo 3 + Saldo 4)</b>	<b>-32.531.700,00</b>	<b>-27.454.500,00</b>	
<b>1</b>	<b>411</b>	<b>Einzahlungen aus nicht voranschlagswirksamen Forderungen</b>	<b>0,00</b>	<b>0,00</b>	
2	4110	Einzahlungen aus nicht voranschlagswirksamen Forderungen	0,00	0,00	
<b>1</b>	<b>412</b>	<b>Einzahlungen aus nicht voranschlagswirksamen Verbindlichkeiten</b>	<b>0,00</b>	<b>0,00</b>	

Finanzierungsvoranschlag 2025 - Bereichsbudget 6 / Straßen- und Wasserbau, Verkehr

Ebene	Code	Mittelverwendungs- und aufbringungsgruppen	VA 2025	VA 2024	RA 2023
2	4120	Einzahlungen aus nicht voranschlagswirksamen Verbindlichkeiten	0,00	0,00	
1	413	<b>Einzahlungen aus der Aufnahme von zur Kassenstärkung eingegangenen Geldverbindlichkeiten (Barvorlagen)</b>	<b>0,00</b>	<b>0,00</b>	
2	4130	Einzahlungen aus der Aufnahme von zur Kassenstärkung eingegangenen Geldverbindlichkeiten (Barvorlagen)	0,00	0,00	
SU	41	<b>Summe Einzahlungen aus der nicht voranschlagswirksamen Gebarung</b>	<b>0,00</b>	<b>0,00</b>	
1	421	<b>Auszahlungen aus nicht voranschlagswirksamen Forderungen</b>	<b>0,00</b>	<b>0,00</b>	
2	4210	Auszahlungen aus nicht voranschlagswirksamen Forderungen	0,00	0,00	
1	422	<b>Auszahlungen aus nicht voranschlagswirksamen Verbindlichkeiten</b>	<b>0,00</b>	<b>0,00</b>	
2	4220	Auszahlungen aus nicht voranschlagswirksamen Verbindlichkeiten	0,00	0,00	
1	423	<b>Auszahlungen zur Tilgung von zur Kassenstärkung eingegangenen Geldverbindlichkeiten (Barvorlagen)</b>	<b>0,00</b>	<b>0,00</b>	
2	4230	Auszahlungen zur Tilgung von zur Kassenstärkung eingegangenen Geldverbindlichkeiten (Barvorlagen)	0,00	0,00	
SU	42	<b>Summe Auszahlungen aus der nicht voranschlagswirksamen Gebarung</b>	<b>0,00</b>	<b>0,00</b>	
SA6	SA6	<b>Saldo (6) Geldfluss aus der nicht voranschlagswirksamen Gebarung (41-42)</b>	<b>0,00</b>	<b>0,00</b>	
SA7	SA7	<b>Veränderung an Liquiden Mitteln (Saldo 5 + Saldo 6)</b>	<b>-32.531.700,00</b>	<b>-27.454.500,00</b>	
Verprobung (C-D) - (A Veränderung der Summe der Zahlungsmittel			0,00		
B		Anfangsbestand kurzfristige Finanzschulden aus überzogenen Konten bei Kreditinstituten (1511/UK 21 zum 31.12.jjjj (t-1))	0,00		
D		Endbestand kurzfristige Finanzschulden aus überzogenen Konten bei Kreditinstituten (1511/UK 21 zum 31.12.jjjj (t))	0,00		

Finanzierungsvoranschlag 2025 - Bereichsbudget 7 / Wirtschaftsförderung

Ebene	Code	Mittelverwendungs- und aufbringungsgruppen	VA 2025	VA 2024	RA 2023
<b>1</b>	<b>311</b>	<b>Einzahlungen aus operativer Verwaltungstätigkeit</b>	<b>0,00</b>	<b>0,00</b>	
2	3111	Einzahlungen aus eigenen Abgaben	0,00	0,00	
2	3112	Einzahlungen aus Ertragsanteilen	0,00	0,00	
2	3113	Einzahlungen aus Gebühren	0,00	0,00	
2	3114	Einzahlungen aus Leistungen	0,00	0,00	
2	3115	Einzahlungen aus Besitz und wirtschaftlicher Tätigkeit	0,00	0,00	
2	3116	Einzahlungen aus Veräußerung von geringwertigen Wirtschaftsgütern (GWG) und sonstige Einzahlungen	0,00	0,00	
<b>1</b>	<b>312</b>	<b>Einzahlungen aus Transfers</b>	<b>0,00</b>	<b>0,00</b>	
2	3121	Transferzahlungen von Trägern des öffentlichen Rechts	0,00	0,00	
2	3122	Transferzahlungen von Beteiligungen	0,00	0,00	
2	3123	Transferzahlungen von Unternehmen (inkl. Finanzunternehmen)	0,00	0,00	
2	3124	Transferzahlungen von Haushalte und Organisationen ohne Erwerbscharakter	0,00	0,00	
2	3125	Transferzahlungen vom Ausland	0,00	0,00	
2	3126	Investitions- und Tilgungszuschüsse zwischen Unternehmungen und Betrieben der Gebietskörperschaft und der Gebietskörperschaft	0,00	0,00	
<b>1</b>	<b>313</b>	<b>Einzahlungen aus Finanzerträgen</b>	<b>0,00</b>	<b>0,00</b>	
2	3131	Einzahlungen aus Zinserträgen	0,00	0,00	
2	3132	Einzahlungen aus Zinsen aus derivativen Finanzinstrumenten mit und ohne Grundgeschäft	0,00	0,00	
2	3133	Einzahlungen aus Gewinnentnahmen von marktbestimmten Betrieben	0,00	0,00	
2	3134	Sonstige Einzahlungen aus Finanzerträgen	0,00	0,00	
2	3135	Einzahlungen aus Dividenden/Gewinnausschüttungen	0,00	0,00	
<b>SU</b>	<b>31</b>	<b>Summe Einzahlungen operative Gebarung</b>	<b>0,00</b>	<b>0,00</b>	
<b>1</b>	<b>321</b>	<b>Auszahlungen aus Personalaufwand</b>	<b>0,00</b>	<b>0,00</b>	
2	3211	Auszahlungen für Personalaufwand (Bezüge, Nebengebühren, und Mehrleistungsvergütungen)	0,00	0,00	
2	3212	Auszahlungen für gesetzliche und freiwillige Sozialaufwendungen	0,00	0,00	
2	3213	Auszahlungen aus sonstigem Personalaufwand	0,00	0,00	
<b>1</b>	<b>322</b>	<b>Auszahlungen aus Sachaufwand</b>	<b>183.200,00</b>	<b>180.500,00</b>	
2	3221	Auszahlungen für Gebrauchs- und Verbrauchsgüter, Handelswaren	15.000,00	12.700,00	
2	3222	Auszahlungen für Verwaltungs- und Betriebsaufwand	74.900,00	74.500,00	
2	3223	Auszahlungen für Leasing- und Mietaufwand	1.000,00	1.000,00	
2	3224	Auszahlungen für Instandhaltung	300,00	300,00	
2	3225	Sonstige Auszahlungen aus Sachaufwand	92.000,00	92.000,00	
2	3226	Auszahlungen aus der Inanspruchnahme von Haftungen	0,00	0,00	
<b>1</b>	<b>323</b>	<b>Auszahlungen aus Transfers</b>	<b>1.060.500,00</b>	<b>941.700,00</b>	
2	3231	Transferzahlungen an Träger des öffentlichen Rechts	200,00	200,00	
2	3232	Transferzahlungen an Beteiligungen	288.800,00	275.000,00	
2	3233	Transferzahlungen an Unternehmen (inkl. Finanzunternehmen)	666.500,00	566.500,00	
2	3234	Transferzahlungen an Haushalte und Organisationen ohne Erwerbscharakter	105.000,00	100.000,00	
2	3235	Transferzahlungen an das Ausland	0,00	0,00	
2	3236	Investitions- und Tilgungszuschüsse zwischen Unternehmungen und Betrieben der Gebietskörperschaft und der Gebietskörperschaft	0,00	0,00	

Finanzierungsvoranschlag 2025 - Bereichsbudget 7 / Wirtschaftsförderung

Ebene	Code	Mittelverwendungs- und aufbringungsgruppen	VA 2025	VA 2024	RA 2023
<b>1</b>	<b>324</b>	<b>Auszahlungen aus Finanzaufwand</b>	<b>0,00</b>	<b>0,00</b>	
2	3241	Auszahlungen für Zinsen	0,00	0,00	
2	3242	Auszahlungen für Zinsen aus derivativen Finanzinstrumenten mit und ohne Grundgeschäft	0,00	0,00	
2	3243	Auszahlungen aus Gewinnentnahmen von marktbestimmten Betrieben	0,00	0,00	
2	3244	Sonstige Auszahlungen aus Finanzaufwendungen	0,00	0,00	
<b>SU</b>	<b>32</b>	<b>Summe Auszahlungen operative Gebarung</b>	<b>1.243.700,00</b>	<b>1.122.200,00</b>	
<b>SA1</b>	<b>SA1</b>	<b>Saldo (1) Geldfluss aus der operativen Gebarung (31 - 32)</b>	<b>-1.243.700,00</b>	<b>-1.122.200,00</b>	
<b>1</b>	<b>331</b>	<b>Einzahlungen aus der Investitionstätigkeit</b>	<b>0,00</b>	<b>0,00</b>	
2	3311	Einzahlungen aus der Veräußerung von immateriellem Vermögen	0,00	0,00	
2	3312	Einzahlungen aus der Veräußerung von Grundstücken und Grundstückseinrichtungen	0,00	0,00	
2	3313	Einzahlungen aus der Veräußerung von Gebäuden und Bauten	0,00	0,00	
2	3314	Einzahlungen aus der Veräußerung von technischen Anlagen, Fahrzeuge und Maschinen	0,00	0,00	
2	3315	Einzahlungen aus der Veräußerung von Amts-, Betriebs- und Geschäftsausstattung	0,00	0,00	
2	3316	Einzahlungen aus der Veräußerung von Kulturgütern	0,00	0,00	
2	3317	Einzahlungen aus der Veräußerung von Beteiligungen	0,00	0,00	
2	3318	Einzahlungen aus der Veräußerung von kofinanzierten Schutzbauten	0,00	0,00	
<b>1</b>	<b>332</b>	<b>Einzahlungen aus der Rückzahlung von Darlehen sowie gewährten Vorschüssen</b>	<b>0,00</b>	<b>0,00</b>	
2	3321	Einzahlungen aus Darlehen an Träger des öffentlichen Rechts	0,00	0,00	
2	3322	Einzahlungen aus Darlehen an Beteiligungen	0,00	0,00	
2	3323	Einzahlungen aus Darlehen an Unternehmen und Haushalte	0,00	0,00	
2	3325	Einzahlungen aus Vorschüssen und Anzahlungen	0,00	0,00	
<b>1</b>	<b>333</b>	<b>Einzahlungen aus Kapitaltransfers</b>	<b>0,00</b>	<b>0,00</b>	
2	3331	Kapitaltransferzahlungen von Trägern des öffentlichen Rechts	0,00	0,00	
2	3332	Kapitaltransferzahlungen von Beteiligungen	0,00	0,00	
2	3333	Kapitaltransferzahlungen von Unternehmen	0,00	0,00	
2	3334	Kapitaltransferzahlungen von Haushalten und Organisationen ohne Erwerbscharakter	0,00	0,00	
2	3335	Kapitaltransferzahlungen vom Ausland	0,00	0,00	
<b>SU</b>	<b>33</b>	<b>Summe Einzahlungen investive Gebarung</b>	<b>0,00</b>	<b>0,00</b>	
<b>1</b>	<b>341</b>	<b>Auszahlungen aus der Investitionstätigkeit</b>	<b>3.300,00</b>	<b>3.300,00</b>	
2	3411	Auszahlungen für den Erwerb von immateriellem Vermögen	0,00	0,00	
2	3412	Auszahlungen für den Erwerb von Grundstücken und Grundstückseinrichtungen	0,00	0,00	
2	3413	Auszahlungen für den Erwerb von Gebäuden und Bauten	0,00	0,00	
2	3414	Auszahlungen für den Erwerb von technischen Anlagen, Fahrzeuge und Maschinen	0,00	0,00	
2	3415	Auszahlungen für den Erwerb von Amts-, Betriebs- und Geschäftsausstattung	3.300,00	3.300,00	
2	3416	Auszahlungen für den Erwerb von Kulturgütern	0,00	0,00	
2	3417	Auszahlungen für den Erwerb von Beteiligungen	0,00	0,00	
2	3418	Auszahlungen für den Erwerb von kofinanzierten Schutzbauten	0,00	0,00	
<b>1</b>	<b>342</b>	<b>Auszahlungen aus der Gewährung von Darlehen sowie gewährten Vorschüssen</b>	<b>0,00</b>	<b>0,00</b>	
2	3421	Auszahlungen von Darlehen an Träger des öffentlichen Rechts	0,00	0,00	

Finanzierungsvoranschlag 2025 - Bereichsbudget 7 / Wirtschaftsförderung

Ebene	Code	Mittelverwendungs- und aufbringungsgruppen	VA 2025	VA 2024	RA 2023
2	3422	Auszahlungen von Darlehen an Beteiligungen	0,00	0,00	
2	3423	Auszahlungen von Darlehen an Unternehmen und Haushalte	0,00	0,00	
2	3425	Auszahlungen von Vorschüssen und Anzahlungen	0,00	0,00	
<b>1</b>	<b>343</b>	<b>Auszahlungen aus Kapitaltransfers</b>	<b>405.000,00</b>	<b>105.200,00</b>	
2	3431	Kapitaltransferzahlungen an Träger des öffentlichen Rechts	0,00	0,00	
2	3432	Kapitaltransferzahlungen an Beteiligungen	300.000,00	0,00	
2	3433	Kapitaltransferzahlungen an Unternehmen (Finanzunternehmen)	105.000,00	105.200,00	
2	3434	Kapitaltransferzahlungen an Haushalte und Organisationen ohne Erwerbscharakter	0,00	0,00	
2	3435	Kapitaltransferzahlungen an das Ausland	0,00	0,00	
<b>SU</b>	<b>34</b>	<b>Summe Auszahlungen investive Gebarung</b>	<b>408.300,00</b>	<b>108.500,00</b>	
<b>SA2</b>	<b>SA2</b>	<b>Saldo (2) Geldfluss aus der investiven Gebarung (33 - 34)</b>	<b>-408.300,00</b>	<b>-108.500,00</b>	
<b>SA3</b>	<b>SA3</b>	<b>Saldo (3) Nettofinanzierungssaldo (Saldo 1 + Saldo 2)</b>	<b>-1.652.000,00</b>	<b>-1.230.700,00</b>	
<b>1</b>	<b>351</b>	<b>Einzahlungen aus der Aufnahme von Finanzschulden</b>	<b>63.600,00</b>	<b>0,00</b>	
2	3511	Einzahlungen aus empfangenen Darlehen von öffentlichen Körperschaften und Rechtsträgern	0,00	0,00	
2	3512	Einzahlungen aus empfangenen Darlehen von Beteiligungen	0,00	0,00	
2	3513	Einzahlungen aus empfangenen Darlehen von Unternehmen und privaten Haushalten	0,00	0,00	
2	3514	Einzahlungen aus Finanzschulden (Finanzunternehmen)	63.600,00	0,00	
2	3515	Einzahlungen aus Aufnahmen von Leasingverbindlichkeiten	0,00	0,00	
<b>1</b>	<b>353</b>	<b>Einzahlungen infolge eines Kapitaltausches bei derivativen Finanzinstrumenten mit Grundgeschäft</b>	<b>0,00</b>	<b>0,00</b>	
2	3530	Einzahlungen infolge eines Kapitaltausches bei derivativen Finanzinstrumenten mit Grundgeschäft	0,00	0,00	
<b>1</b>	<b>355</b>	<b>Einzahlungen aus dem Abgang von Finanzinstrumenten</b>	<b>0,00</b>	<b>0,00</b>	
2	3550	Einzahlungen aus dem Abgang von Finanzinstrumenten	0,00	0,00	
<b>SU</b>	<b>35</b>	<b>Summe Einzahlungen aus der Finanzierungstätigkeit</b>	<b>63.600,00</b>	<b>0,00</b>	
<b>1</b>	<b>361</b>	<b>Auszahlungen aus der Tilgung von Finanzschulden</b>	<b>0,00</b>	<b>0,00</b>	
2	3611	Auszahlungen aus empfangenen Darlehen von öffentlichen Körperschaften und Rechtsträgern	0,00	0,00	
2	3612	Auszahlungen aus empfangenen Darlehen von Beteiligungen	0,00	0,00	
2	3613	Auszahlungen aus empfangenen Darlehen von Unternehmen und privaten Haushalten	0,00	0,00	
2	3614	Auszahlungen aus Finanzschulden	0,00	0,00	
2	3615	Auszahlungen aus Rückzahlungen von Leasingverbindlichkeiten	0,00	0,00	
<b>1</b>	<b>363</b>	<b>Auszahlungen infolge eines Kapitaltausches bei derivativen Finanzinstrumenten mit Grundgeschäft</b>	<b>0,00</b>	<b>0,00</b>	
2	3630	Auszahlungen infolge eines Kapitaltausches bei derivativen Finanzinstrumenten mit Grundgeschäft	0,00	0,00	
<b>1</b>	<b>365</b>	<b>Auszahlungen für den Erwerb von Finanzinstrumenten</b>	<b>0,00</b>	<b>0,00</b>	
2	3650	Auszahlungen für den Erwerb von Finanzinstrumenten	0,00	0,00	
<b>SU</b>	<b>36</b>	<b>Summe Auszahlungen aus der Finanzierungstätigkeit</b>	<b>0,00</b>	<b>0,00</b>	
<b>SA4</b>	<b>SA4</b>	<b>Saldo (4) Geldfluss aus der Finanzierungstätigkeit (35 - 36)</b>	<b>63.600,00</b>	<b>0,00</b>	
<b>SA5</b>	<b>SA5</b>	<b>Saldo (5) Geldfluss aus der voranschlagswirksamen Gebarung (Saldo 3 + Saldo 4)</b>	<b>-1.588.400,00</b>	<b>-1.230.700,00</b>	
<b>1</b>	<b>411</b>	<b>Einzahlungen aus nicht voranschlagswirksamen Forderungen</b>	<b>0,00</b>	<b>0,00</b>	
2	4110	Einzahlungen aus nicht voranschlagswirksamen Forderungen	0,00	0,00	
<b>1</b>	<b>412</b>	<b>Einzahlungen aus nicht voranschlagswirksamen Verbindlichkeiten</b>	<b>0,00</b>	<b>0,00</b>	

Finanzierungsvoranschlag 2025 - Bereichsbudget 7 / Wirtschaftsförderung

Ebene	Code	Mittelverwendungs- und aufbringungsgruppen	VA 2025	VA 2024	RA 2023
2	4120	Einzahlungen aus nicht voranschlagswirksamen Verbindlichkeiten	0,00	0,00	
1	413	<b>Einzahlungen aus der Aufnahme von zur Kassenstärkung eingegangenen Geldverbindlichkeiten (Barvorlagen)</b>	<b>0,00</b>	<b>0,00</b>	
2	4130	Einzahlungen aus der Aufnahme von zur Kassenstärkung eingegangenen Geldverbindlichkeiten (Barvorlagen)	0,00	0,00	
SU	41	<b>Summe Einzahlungen aus der nicht voranschlagswirksamen Gebarung</b>	<b>0,00</b>	<b>0,00</b>	
1	421	<b>Auszahlungen aus nicht voranschlagswirksamen Forderungen</b>	<b>0,00</b>	<b>0,00</b>	
2	4210	Auszahlungen aus nicht voranschlagswirksamen Forderungen	0,00	0,00	
1	422	<b>Auszahlungen aus nicht voranschlagswirksamen Verbindlichkeiten</b>	<b>0,00</b>	<b>0,00</b>	
2	4220	Auszahlungen aus nicht voranschlagswirksamen Verbindlichkeiten	0,00	0,00	
1	423	<b>Auszahlungen zur Tilgung von zur Kassenstärkung eingegangenen Geldverbindlichkeiten (Barvorlagen)</b>	<b>0,00</b>	<b>0,00</b>	
2	4230	Auszahlungen zur Tilgung von zur Kassenstärkung eingegangenen Geldverbindlichkeiten (Barvorlagen)	0,00	0,00	
SU	42	<b>Summe Auszahlungen aus der nicht voranschlagswirksamen Gebarung</b>	<b>0,00</b>	<b>0,00</b>	
SA6	SA6	<b>Saldo (6) Geldfluss aus der nicht voranschlagswirksamen Gebarung (41-42)</b>	<b>0,00</b>	<b>0,00</b>	
SA7	SA7	<b>Veränderung an Liquiden Mitteln (Saldo 5 + Saldo 6)</b>	<b>-1.588.400,00</b>	<b>-1.230.700,00</b>	
Verprobung (C-D) - (A Veränderung der Summe der Zahlungsmittel			0,00		
B		Anfangsbestand kurzfristige Finanzschulden aus überzogenen Konten bei Kreditinstituten (1511/UK 21 zum 31.12.jjjj (t-1))	0,00		
D		Endbestand kurzfristige Finanzschulden aus überzogenen Konten bei Kreditinstituten (1511/UK 21 zum 31.12.jjjj (t))	0,00		

Finanzierungsvoranschlag 2025 - Bereichsbudget 8 / Dienstleistungen

Ebene	Code	Mittelverwendungs- und aufbringungsgruppen	VA 2025	VA 2024	RA 2023
<b>1</b>	<b>311</b>	<b>Einzahlungen aus operativer Verwaltungstätigkeit</b>	<b>142.505.000,00</b>	<b>133.324.000,00</b>	
2	3111	Einzahlungen aus eigenen Abgaben	0,00	0,00	
2	3112	Einzahlungen aus Ertragsanteilen	0,00	0,00	
2	3113	Einzahlungen aus Gebühren	43.250.000,00	41.680.000,00	
2	3114	Einzahlungen aus Leistungen	75.589.600,00	69.166.500,00	
2	3115	Einzahlungen aus Besitz und wirtschaftlicher Tätigkeit	13.881.600,00	12.739.500,00	
2	3116	Einzahlungen aus Veräußerung von geringwertigen Wirtschaftsgütern (GWG) und sonstige Einzahlungen	9.783.800,00	9.738.000,00	
<b>1</b>	<b>312</b>	<b>Einzahlungen aus Transfers</b>	<b>15.223.800,00</b>	<b>6.520.300,00</b>	
2	3121	Transferzahlungen von Trägern des öffentlichen Rechts	5.916.100,00	6.188.500,00	
2	3122	Transferzahlungen von Beteiligungen	0,00	0,00	
2	3123	Transferzahlungen von Unternehmen (inkl. Finanzunternehmen)	9.305.200,00	330.200,00	
2	3124	Transferzahlungen von Haushalte und Organisationen ohne Erwerbscharakter	2.500,00	1.600,00	
2	3125	Transferzahlungen vom Ausland	0,00	0,00	
2	3126	Investitions- und Tilgungszuschüsse zwischen Unternehmungen und Betrieben der Gebietskörperschaft und der Gebietskörperschaft	0,00	0,00	
<b>1</b>	<b>313</b>	<b>Einzahlungen aus Finanzerträgen</b>	<b>500,00</b>	<b>500,00</b>	
2	3131	Einzahlungen aus Zinserträgen	500,00	500,00	
2	3132	Einzahlungen aus Zinsen aus derivativen Finanzinstrumenten mit und ohne Grundgeschäft	0,00	0,00	
2	3133	Einzahlungen aus Gewinnentnahmen von marktbestimmten Betrieben	0,00	0,00	
2	3134	Sonstige Einzahlungen aus Finanzerträgen	0,00	0,00	
2	3135	Einzahlungen aus Dividenden/Gewinnausschüttungen	0,00	0,00	
<b>SU</b>	<b>31</b>	<b>Summe Einzahlungen operative Gebarung</b>	<b>157.729.300,00</b>	<b>139.844.800,00</b>	
<b>1</b>	<b>321</b>	<b>Auszahlungen aus Personalaufwand</b>	<b>74.817.400,00</b>	<b>70.169.200,00</b>	
2	3211	Auszahlungen für Personalaufwand (Bezüge, Nebengebühren, und Mehrleistungsvergütungen)	60.554.300,00	56.814.600,00	
2	3212	Auszahlungen für gesetzliche und freiwillige Sozialaufwendungen	14.218.700,00	13.312.400,00	
2	3213	Auszahlungen aus sonstigem Personalaufwand	44.400,00	42.200,00	
<b>1</b>	<b>322</b>	<b>Auszahlungen aus Sachaufwand</b>	<b>111.402.700,00</b>	<b>92.843.800,00</b>	
2	3221	Auszahlungen für Verbrauchs- und Verbrauchsgüter, Handelswaren	11.307.500,00	10.684.700,00	
2	3222	Auszahlungen für Verwaltungs- und Betriebsaufwand	8.110.500,00	7.767.100,00	
2	3223	Auszahlungen für Leasing- und Mietaufwand	2.636.800,00	2.884.900,00	
2	3224	Auszahlungen für Instandhaltung	8.265.000,00	7.327.700,00	
2	3225	Sonstige Auszahlungen aus Sachaufwand	81.082.900,00	64.179.400,00	
2	3226	Auszahlungen aus der Inanspruchnahme von Haftungen	0,00	0,00	
<b>1</b>	<b>323</b>	<b>Auszahlungen aus Transfers</b>	<b>34.056.600,00</b>	<b>44.352.300,00</b>	
2	3231	Transferzahlungen an Träger des öffentlichen Rechts	0,00	0,00	
2	3232	Transferzahlungen an Beteiligungen	33.867.300,00	44.147.300,00	
2	3233	Transferzahlungen an Unternehmen (inkl. Finanzunternehmen)	25.100,00	50.100,00	
2	3234	Transferzahlungen an Haushalte und Organisationen ohne Erwerbscharakter	164.200,00	154.900,00	
2	3235	Transferzahlungen an das Ausland	0,00	0,00	
2	3236	Investitions- und Tilgungszuschüsse zwischen Unternehmungen und Betrieben der Gebietskörperschaft und der Gebietskörperschaft	0,00	0,00	

Finanzierungsvoranschlag 2025 - Bereichsbudget 8 / Dienstleistungen

Ebene	Code	Mittelverwendungs- und aufbringungsgruppen	VA 2025	VA 2024	RA 2023
<b>1</b>	<b>324</b>	<b>Auszahlungen aus Finanzaufwand</b>	<b>156.800,00</b>	<b>174.900,00</b>	
2	3241	Auszahlungen für Zinsen	153.700,00	171.800,00	
2	3242	Auszahlungen für Zinsen aus derivativen Finanzinstrumenten mit und ohne Grundgeschäft	0,00	0,00	
2	3243	Auszahlungen aus Gewinnentnahmen von marktbestimmten Betrieben	0,00	0,00	
2	3244	Sonstige Auszahlungen aus Finanzaufwendungen	3.100,00	3.100,00	
<b>SU</b>	<b>32</b>	<b>Summe Auszahlungen operative Gebarung</b>	<b>220.433.500,00</b>	<b>207.540.200,00</b>	
<b>SA1</b>	<b>SA1</b>	<b>Saldo (1) Geldfluss aus der operativen Gebarung (31 - 32)</b>	<b>-62.704.200,00</b>	<b>-67.695.400,00</b>	
<b>1</b>	<b>331</b>	<b>Einzahlungen aus der Investitionstätigkeit</b>	<b>151.500,00</b>	<b>175.000,00</b>	
2	3311	Einzahlungen aus der Veräußerung von immateriellem Vermögen	0,00	0,00	
2	3312	Einzahlungen aus der Veräußerung von Grundstücken und Grundstückseinrichtungen	100.000,00	118.000,00	
2	3313	Einzahlungen aus der Veräußerung von Gebäuden und Bauten	0,00	0,00	
2	3314	Einzahlungen aus der Veräußerung von technischen Anlagen, Fahrzeuge und Maschinen	51.500,00	57.000,00	
2	3315	Einzahlungen aus der Veräußerung von Amts-, Betriebs- und Geschäftsausstattung	0,00	0,00	
2	3316	Einzahlungen aus der Veräußerung von Kulturgütern	0,00	0,00	
2	3317	Einzahlungen aus der Veräußerung von Beteiligungen	0,00	0,00	
2	3318	Einzahlungen aus der Veräußerung von kofinanzierten Schutzbauten	0,00	0,00	
<b>1</b>	<b>332</b>	<b>Einzahlungen aus der Rückzahlung von Darlehen sowie gewährten Vorschüssen</b>	<b>0,00</b>	<b>0,00</b>	
2	3321	Einzahlungen aus Darlehen an Träger des öffentlichen Rechts	0,00	0,00	
2	3322	Einzahlungen aus Darlehen an Beteiligungen	0,00	0,00	
2	3323	Einzahlungen aus Darlehen an Unternehmen und Haushalte	0,00	0,00	
2	3325	Einzahlungen aus Vorschüssen und Anzahlungen	0,00	0,00	
<b>1</b>	<b>333</b>	<b>Einzahlungen aus Kapitaltransfers</b>	<b>7.632.100,00</b>	<b>5.325.700,00</b>	
2	3331	Kapitaltransferzahlungen von Trägern des öffentlichen Rechts	7.142.100,00	5.015.700,00	
2	3332	Kapitaltransferzahlungen von Beteiligungen	0,00	0,00	
2	3333	Kapitaltransferzahlungen von Unternehmen	10.000,00	10.000,00	
2	3334	Kapitaltransferzahlungen von Haushalten und Organisationen ohne Erwerbscharakter	480.000,00	300.000,00	
2	3335	Kapitaltransferzahlungen vom Ausland	0,00	0,00	
<b>SU</b>	<b>33</b>	<b>Summe Einzahlungen investive Gebarung</b>	<b>7.783.600,00</b>	<b>5.500.700,00</b>	
<b>1</b>	<b>341</b>	<b>Auszahlungen aus der Investitionstätigkeit</b>	<b>34.070.900,00</b>	<b>23.552.800,00</b>	
2	3411	Auszahlungen für den Erwerb von immateriellem Vermögen	11.400,00	11.400,00	
2	3412	Auszahlungen für den Erwerb von Grundstücken und Grundstückseinrichtungen	18.710.000,00	7.936.500,00	
2	3413	Auszahlungen für den Erwerb von Gebäuden und Bauten	8.966.500,00	9.646.600,00	
2	3414	Auszahlungen für den Erwerb von technischen Anlagen, Fahrzeuge und Maschinen	4.694.800,00	4.476.400,00	
2	3415	Auszahlungen für den Erwerb von Amts-, Betriebs- und Geschäftsausstattung	1.688.200,00	1.391.900,00	
2	3416	Auszahlungen für den Erwerb von Kulturgütern	0,00	90.000,00	
2	3417	Auszahlungen für den Erwerb von Beteiligungen	0,00	0,00	
2	3418	Auszahlungen für den Erwerb von kofinanzierten Schutzbauten	0,00	0,00	
<b>1</b>	<b>342</b>	<b>Auszahlungen aus der Gewährung von Darlehen sowie gewährten Vorschüssen</b>	<b>0,00</b>	<b>0,00</b>	
2	3421	Auszahlungen von Darlehen an Träger des öffentlichen Rechts	0,00	0,00	



Finanzierungsvoranschlag 2025 - Bereichsbudget 8 / Dienstleistungen

Ebene	Code	Mittelverwendungs- und aufbringungsgruppen	VA 2025	VA 2024	RA 2023
2	3422	Auszahlungen von Darlehen an Beteiligungen	0,00	0,00	
2	3423	Auszahlungen von Darlehen an Unternehmen und Haushalte	0,00	0,00	
2	3425	Auszahlungen von Vorschüssen und Anzahlungen	0,00	0,00	
<b>1</b>	<b>343</b>	<b>Auszahlungen aus Kapitaltransfers</b>	<b>16.443.100,00</b>	<b>20.600.100,00</b>	
2	3431	Kapitaltransferzahlungen an Träger des öffentlichen Rechts	590.000,00	600.000,00	
2	3432	Kapitaltransferzahlungen an Beteiligungen	15.853.000,00	20.000.000,00	
2	3433	Kapitaltransferzahlungen an Unternehmen (Finanzunternehmen)	0,00	0,00	
2	3434	Kapitaltransferzahlungen an Haushalte und Organisationen ohne Erwerbscharakter	100,00	100,00	
2	3435	Kapitaltransferzahlungen an das Ausland	0,00	0,00	
<b>SU</b>	<b>34</b>	<b>Summe Auszahlungen investive Gebarung</b>	<b>50.514.000,00</b>	<b>44.152.900,00</b>	
<b>SA2</b>	<b>SA2</b>	<b>Saldo (2) Geldfluss aus der investiven Gebarung (33 - 34)</b>	<b>-42.730.400,00</b>	<b>-38.652.200,00</b>	
<b>SA3</b>	<b>SA3</b>	<b>Saldo (3) Nettofinanzierungssaldo (Saldo 1 + Saldo 2)</b>	<b>-105.434.600,00</b>	<b>-106.347.600,00</b>	
<b>1</b>	<b>351</b>	<b>Einzahlungen aus der Aufnahme von Finanzschulden</b>	<b>6.317.700,00</b>	<b>0,00</b>	
2	3511	Einzahlungen aus empfangenen Darlehen von öffentlichen Körperschaften und Rechtsträgern	0,00	0,00	
2	3512	Einzahlungen aus empfangenen Darlehen von Beteiligungen	0,00	0,00	
2	3513	Einzahlungen aus empfangenen Darlehen von Unternehmen und privaten Haushalten	0,00	0,00	
2	3514	Einzahlungen aus Finanzschulden (Finanzunternehmen)	6.317.700,00	0,00	
2	3515	Einzahlungen aus Aufnahmen von Leasingverbindlichkeiten	0,00	0,00	
<b>1</b>	<b>353</b>	<b>Einzahlungen infolge eines Kapitaltausches bei derivativen Finanzinstrumenten mit Grundgeschäft</b>	<b>0,00</b>	<b>0,00</b>	
2	3530	Einzahlungen infolge eines Kapitaltausches bei derivativen Finanzinstrumenten mit Grundgeschäft	0,00	0,00	
<b>1</b>	<b>355</b>	<b>Einzahlungen aus dem Abgang von Finanzinstrumenten</b>	<b>0,00</b>	<b>0,00</b>	
2	3550	Einzahlungen aus dem Abgang von Finanzinstrumenten	0,00	0,00	
<b>SU</b>	<b>35</b>	<b>Summe Einzahlungen aus der Finanzierungstätigkeit</b>	<b>6.317.700,00</b>	<b>0,00</b>	
<b>1</b>	<b>361</b>	<b>Auszahlungen aus der Tilgung von Finanzschulden</b>	<b>1.961.800,00</b>	<b>2.626.800,00</b>	
2	3611	Auszahlungen aus empfangenen Darlehen von öffentlichen Körperschaften und Rechtsträgern	303.400,00	467.800,00	
2	3612	Auszahlungen aus empfangenen Darlehen von Beteiligungen	0,00	0,00	
2	3613	Auszahlungen aus empfangenen Darlehen von Unternehmen und privaten Haushalten	0,00	0,00	
2	3614	Auszahlungen aus Finanzschulden	1.658.400,00	2.159.000,00	
2	3615	Auszahlungen aus Rückzahlungen von Leasingverbindlichkeiten	0,00	0,00	
<b>1</b>	<b>363</b>	<b>Auszahlungen infolge eines Kapitaltausches bei derivativen Finanzinstrumenten mit Grundgeschäft</b>	<b>0,00</b>	<b>0,00</b>	
2	3630	Auszahlungen infolge eines Kapitaltausches bei derivativen Finanzinstrumenten mit Grundgeschäft	0,00	0,00	
<b>1</b>	<b>365</b>	<b>Auszahlungen für den Erwerb von Finanzinstrumenten</b>	<b>0,00</b>	<b>100,00</b>	
2	3650	Auszahlungen für den Erwerb von Finanzinstrumenten	0,00	100,00	
<b>SU</b>	<b>36</b>	<b>Summe Auszahlungen aus der Finanzierungstätigkeit</b>	<b>1.961.800,00</b>	<b>2.626.900,00</b>	
<b>SA4</b>	<b>SA4</b>	<b>Saldo (4) Geldfluss aus der Finanzierungstätigkeit (35 - 36)</b>	<b>4.355.900,00</b>	<b>-2.626.900,00</b>	
<b>SA5</b>	<b>SA5</b>	<b>Saldo (5) Geldfluss aus der voranschlagswirksamen Gebarung (Saldo 3 + Saldo 4)</b>	<b>-101.078.700,00</b>	<b>-108.974.500,00</b>	
<b>1</b>	<b>411</b>	<b>Einzahlungen aus nicht voranschlagswirksamen Forderungen</b>	<b>0,00</b>	<b>0,00</b>	
2	4110	Einzahlungen aus nicht voranschlagswirksamen Forderungen	0,00	0,00	
<b>1</b>	<b>412</b>	<b>Einzahlungen aus nicht voranschlagswirksamen Verbindlichkeiten</b>	<b>0,00</b>	<b>0,00</b>	

Finanzierungsvoranschlag 2025 - Bereichsbudget 8 / Dienstleistungen

Ebene	Code	Mittelverwendungs- und aufbringungsgruppen	VA 2025	VA 2024	RA 2023
2	4120	Einzahlungen aus nicht voranschlagswirksamen Verbindlichkeiten	0,00	0,00	
1	413	<b>Einzahlungen aus der Aufnahme von zur Kassenstärkung eingegangenen Geldverbindlichkeiten (Barvorlagen)</b>	<b>0,00</b>	<b>0,00</b>	
2	4130	Einzahlungen aus der Aufnahme von zur Kassenstärkung eingegangenen Geldverbindlichkeiten (Barvorlagen)	0,00	0,00	
SU	41	<b>Summe Einzahlungen aus der nicht voranschlagswirksamen Gebarung</b>	<b>0,00</b>	<b>0,00</b>	
1	421	<b>Auszahlungen aus nicht voranschlagswirksamen Forderungen</b>	<b>0,00</b>	<b>0,00</b>	
2	4210	Auszahlungen aus nicht voranschlagswirksamen Forderungen	0,00	0,00	
1	422	<b>Auszahlungen aus nicht voranschlagswirksamen Verbindlichkeiten</b>	<b>0,00</b>	<b>0,00</b>	
2	4220	Auszahlungen aus nicht voranschlagswirksamen Verbindlichkeiten	0,00	0,00	
1	423	<b>Auszahlungen zur Tilgung von zur Kassenstärkung eingegangenen Geldverbindlichkeiten (Barvorlagen)</b>	<b>0,00</b>	<b>0,00</b>	
2	4230	Auszahlungen zur Tilgung von zur Kassenstärkung eingegangenen Geldverbindlichkeiten (Barvorlagen)	0,00	0,00	
SU	42	<b>Summe Auszahlungen aus der nicht voranschlagswirksamen Gebarung</b>	<b>0,00</b>	<b>0,00</b>	
SA6	SA6	<b>Saldo (6) Geldfluss aus der nicht voranschlagswirksamen Gebarung (41-42)</b>	<b>0,00</b>	<b>0,00</b>	
SA7	SA7	<b>Veränderung an Liquidem Mitteln (Saldo 5 + Saldo 6)</b>	<b>-101.078.700,00</b>	<b>-108.974.500,00</b>	
Verprobung (C-D) - (A Veränderung der Summe der Zahlungsmittel			0,00		
B		Anfangsbestand kurzfristige Finanzschulden aus überzogenen Konten bei Kreditinstituten (1511/UK 21 zum 31.12.jjjj (t-1))	0,00		
D		Endbestand kurzfristige Finanzschulden aus überzogenen Konten bei Kreditinstituten (1511/UK 21 zum 31.12.jjjj (t))	0,00		

Finanzierungsvoranschlag 2025 - Bereichsbudget 9 / Finanzwirtschaft

Ebene	Code	Mittelverwendungs- und aufbringungsgruppen	VA 2025	VA 2024	RA 2023
<b>1</b>	<b>311</b>	<b>Einzahlungen aus operativer Verwaltungstätigkeit</b>	<b>462.176.600,00</b>	<b>442.374.400,00</b>	
2	3111	Einzahlungen aus eigenen Abgaben	168.883.300,00	157.175.800,00	
2	3112	Einzahlungen aus Ertragsanteilen	293.000.000,00	285.000.000,00	
2	3113	Einzahlungen aus Gebühren	0,00	0,00	
2	3114	Einzahlungen aus Leistungen	192.300,00	197.500,00	
2	3115	Einzahlungen aus Besitz und wirtschaftlicher Tätigkeit	0,00	0,00	
2	3116	Einzahlungen aus Veräußerung von geringwertigen Wirtschaftsgütern (GWG) und sonstige Einzahlungen	101.000,00	1.100,00	
<b>1</b>	<b>312</b>	<b>Einzahlungen aus Transfers</b>	<b>35.920.400,00</b>	<b>24.264.700,00</b>	
2	3121	Transferzahlungen von Trägern des öffentlichen Rechts	35.920.400,00	24.264.700,00	
2	3122	Transferzahlungen von Beteiligungen	0,00	0,00	
2	3123	Transferzahlungen von Unternehmen (inkl. Finanzunternehmen)	0,00	0,00	
2	3124	Transferzahlungen von Haushalte und Organisationen ohne Erwerbscharakter	0,00	0,00	
2	3125	Transferzahlungen vom Ausland	0,00	0,00	
2	3126	Investitions- und Tilgungszuschüsse zwischen Unternehmungen und Betrieben der Gebietskörperschaft und der Gebietskörperschaft	0,00	0,00	
<b>1</b>	<b>313</b>	<b>Einzahlungen aus Finanzerträgen</b>	<b>15.432.100,00</b>	<b>9.451.900,00</b>	
2	3131	Einzahlungen aus Zinserträgen	4.279.900,00	4.009.600,00	
2	3132	Einzahlungen aus Zinsen aus derivativen Finanzinstrumenten mit und ohne Grundgeschäft	0,00	0,00	
2	3133	Einzahlungen aus Gewinnentnahmen von marktbestimmten Betrieben	0,00	0,00	
2	3134	Sonstige Einzahlungen aus Finanzerträgen	0,00	0,00	
2	3135	Einzahlungen aus Dividenden/Gewinnausschüttungen	11.152.200,00	5.442.300,00	
<b>SU</b>	<b>31</b>	<b>Summe Einzahlungen operative Gebarung</b>	<b>513.529.100,00</b>	<b>476.091.000,00</b>	
<b>1</b>	<b>321</b>	<b>Auszahlungen aus Personalaufwand</b>	<b>8.134.000,00</b>	<b>7.935.700,00</b>	
2	3211	Auszahlungen für Personalaufwand (Bezüge, Nebengebühren, und Mehrleistungsvergütungen)	6.841.800,00	6.830.300,00	
2	3212	Auszahlungen für gesetzliche und freiwillige Sozialaufwendungen	1.274.700,00	1.088.400,00	
2	3213	Auszahlungen aus sonstigem Personalaufwand	17.500,00	17.000,00	
<b>1</b>	<b>322</b>	<b>Auszahlungen aus Sachaufwand</b>	<b>1.913.000,00</b>	<b>1.807.500,00</b>	
2	3221	Auszahlungen für Gebrauchs- und Verbrauchsgüter, Handelswaren	66.500,00	53.700,00	
2	3222	Auszahlungen für Verwaltungs- und Betriebsaufwand	633.500,00	712.600,00	
2	3223	Auszahlungen für Leasing- und Mietaufwand	7.500,00	7.500,00	
2	3224	Auszahlungen für Instandhaltung	1.300,00	1.800,00	
2	3225	Sonstige Auszahlungen aus Sachaufwand	1.204.200,00	1.031.900,00	
2	3226	Auszahlungen aus der Inanspruchnahme von Haftungen	0,00	0,00	
<b>1</b>	<b>323</b>	<b>Auszahlungen aus Transfers</b>	<b>23.350.000,00</b>	<b>23.518.000,00</b>	
2	3231	Transferzahlungen an Träger des öffentlichen Rechts	23.200.000,00	23.000.000,00	
2	3232	Transferzahlungen an Beteiligungen	150.000,00	518.000,00	
2	3233	Transferzahlungen an Unternehmen (inkl. Finanzunternehmen)	0,00	0,00	
2	3234	Transferzahlungen an Haushalte und Organisationen ohne Erwerbscharakter	0,00	0,00	
2	3235	Transferzahlungen an das Ausland	0,00	0,00	
2	3236	Investitions- und Tilgungszuschüsse zwischen Unternehmungen und Betrieben der Gebietskörperschaft und der Gebietskörperschaft	0,00	0,00	

Finanzierungsvoranschlag 2025 - Bereichsbudget 9 / Finanzwirtschaft

Ebene	Code	Mittelverwendungs- und aufbringungsgruppen	VA 2025	VA 2024	RA 2023
<b>1</b>	<b>324</b>	<b>Auszahlungen aus Finanzaufwand</b>	<b>387.400,00</b>	<b>240.100,00</b>	
2	3241	Auszahlungen für Zinsen	229.400,00	80.100,00	
2	3242	Auszahlungen für Zinsen aus derivativen Finanzinstrumenten mit und ohne Grundgeschäft	0,00	0,00	
2	3243	Auszahlungen aus Gewinnentnahmen von marktbestimmten Betrieben	0,00	0,00	
2	3244	Sonstige Auszahlungen aus Finanzaufwendungen	158.000,00	160.000,00	
<b>SU</b>	<b>32</b>	<b>Summe Auszahlungen operative Gebarung</b>	<b>33.784.400,00</b>	<b>33.501.300,00</b>	
<b>SA1</b>	<b>SA1</b>	<b>Saldo (1) Geldfluss aus der operativen Gebarung (31 - 32)</b>	<b>479.744.700,00</b>	<b>442.589.700,00</b>	
<b>1</b>	<b>331</b>	<b>Einzahlungen aus der Investitionstätigkeit</b>	<b>0,00</b>	<b>0,00</b>	
2	3311	Einzahlungen aus der Veräußerung von immateriellem Vermögen	0,00	0,00	
2	3312	Einzahlungen aus der Veräußerung von Grundstücken und Grundstückseinrichtungen	0,00	0,00	
2	3313	Einzahlungen aus der Veräußerung von Gebäuden und Bauten	0,00	0,00	
2	3314	Einzahlungen aus der Veräußerung von technischen Anlagen, Fahrzeuge und Maschinen	0,00	0,00	
2	3315	Einzahlungen aus der Veräußerung von Amts-, Betriebs- und Geschäftsausstattung	0,00	0,00	
2	3316	Einzahlungen aus der Veräußerung von Kulturgütern	0,00	0,00	
2	3317	Einzahlungen aus der Veräußerung von Beteiligungen	0,00	0,00	
2	3318	Einzahlungen aus der Veräußerung von kofinanzierten Schutzbauten	0,00	0,00	
<b>1</b>	<b>332</b>	<b>Einzahlungen aus der Rückzahlung von Darlehen sowie gewährten Vorschüssen</b>	<b>0,00</b>	<b>0,00</b>	
2	3321	Einzahlungen aus Darlehen an Träger des öffentlichen Rechts	0,00	0,00	
2	3322	Einzahlungen aus Darlehen an Beteiligungen	0,00	0,00	
2	3323	Einzahlungen aus Darlehen an Unternehmen und Haushalte	0,00	0,00	
2	3325	Einzahlungen aus Vorschüssen und Anzahlungen	0,00	0,00	
<b>1</b>	<b>333</b>	<b>Einzahlungen aus Kapitaltransfers</b>	<b>12.895.600,00</b>	<b>12.811.800,00</b>	
2	3331	Kapitaltransferzahlungen von Trägern des öffentlichen Rechts	12.895.600,00	12.811.800,00	
2	3332	Kapitaltransferzahlungen von Beteiligungen	0,00	0,00	
2	3333	Kapitaltransferzahlungen von Unternehmen	0,00	0,00	
2	3334	Kapitaltransferzahlungen von Haushalten und Organisationen ohne Erwerbscharakter	0,00	0,00	
2	3335	Kapitaltransferzahlungen vom Ausland	0,00	0,00	
<b>SU</b>	<b>33</b>	<b>Summe Einzahlungen investive Gebarung</b>	<b>12.895.600,00</b>	<b>12.811.800,00</b>	
<b>1</b>	<b>341</b>	<b>Auszahlungen aus der Investitionstätigkeit</b>	<b>397.500,00</b>	<b>232.200,00</b>	
2	3411	Auszahlungen für den Erwerb von immateriellem Vermögen	150.000,00	0,00	
2	3412	Auszahlungen für den Erwerb von Grundstücken und Grundstückseinrichtungen	0,00	0,00	
2	3413	Auszahlungen für den Erwerb von Gebäuden und Bauten	200.000,00	200.000,00	
2	3414	Auszahlungen für den Erwerb von technischen Anlagen, Fahrzeuge und Maschinen	0,00	0,00	
2	3415	Auszahlungen für den Erwerb von Amts-, Betriebs- und Geschäftsausstattung	47.500,00	32.200,00	
2	3416	Auszahlungen für den Erwerb von Kulturgütern	0,00	0,00	
2	3417	Auszahlungen für den Erwerb von Beteiligungen	0,00	0,00	
2	3418	Auszahlungen für den Erwerb von kofinanzierten Schutzbauten	0,00	0,00	
<b>1</b>	<b>342</b>	<b>Auszahlungen aus der Gewährung von Darlehen sowie gewährten Vorschüssen</b>	<b>0,00</b>	<b>0,00</b>	
2	3421	Auszahlungen von Darlehen an Träger des öffentlichen Rechts	0,00	0,00	

Finanzierungsvoranschlag 2025 - Bereichsbudget 9 / Finanzwirtschaft

Ebene	Code	Mittelverwendungs- und aufbringungsgruppen	VA 2025	VA 2024	RA 2023
2	3422	Auszahlungen von Darlehen an Beteiligungen	0,00	0,00	
2	3423	Auszahlungen von Darlehen an Unternehmen und Haushalte	0,00	0,00	
2	3425	Auszahlungen von Vorschüssen und Anzahlungen	0,00	0,00	
<b>1</b>	<b>343</b>	<b>Auszahlungen aus Kapitaltransfers</b>	<b>43.482.000,00</b>	<b>28.622.000,00</b>	
2	3431	Kapitaltransferzahlungen an Träger des öffentlichen Rechts	0,00	0,00	
2	3432	Kapitaltransferzahlungen an Beteiligungen	43.482.000,00	28.622.000,00	
2	3433	Kapitaltransferzahlungen an Unternehmen (Finanzunternehmen)	0,00	0,00	
2	3434	Kapitaltransferzahlungen an Haushalte und Organisationen ohne Erwerbscharakter	0,00	0,00	
2	3435	Kapitaltransferzahlungen an das Ausland	0,00	0,00	
<b>SU</b>	<b>34</b>	<b>Summe Auszahlungen investive Gebarung</b>	<b>43.879.500,00</b>	<b>28.854.200,00</b>	
<b>SA2</b>	<b>SA2</b>	<b>Saldo (2) Geldfluss aus der investiven Gebarung (33 - 34)</b>	<b>-30.983.900,00</b>	<b>-16.042.400,00</b>	
<b>SA3</b>	<b>SA3</b>	<b>Saldo (3) Nettofinanzierungssaldo (Saldo 1 + Saldo 2)</b>	<b>448.760.800,00</b>	<b>426.547.300,00</b>	
<b>1</b>	<b>351</b>	<b>Einzahlungen aus der Aufnahme von Finanzschulden</b>	<b>6.079.300,00</b>	<b>0,00</b>	
2	3511	Einzahlungen aus empfangenen Darlehen von öffentlichen Körperschaften und Rechtsträgern	0,00	0,00	
2	3512	Einzahlungen aus empfangenen Darlehen von Beteiligungen	0,00	0,00	
2	3513	Einzahlungen aus empfangenen Darlehen von Unternehmen und privaten Haushalten	0,00	0,00	
2	3514	Einzahlungen aus Finanzschulden (Finanzunternehmen)	6.079.300,00	0,00	
2	3515	Einzahlungen aus Aufnahmen von Leasingverbindlichkeiten	0,00	0,00	
<b>1</b>	<b>353</b>	<b>Einzahlungen infolge eines Kapitaltausches bei derivativen Finanzinstrumenten mit Grundgeschäft</b>	<b>0,00</b>	<b>0,00</b>	
2	3530	Einzahlungen infolge eines Kapitaltausches bei derivativen Finanzinstrumenten mit Grundgeschäft	0,00	0,00	
<b>1</b>	<b>355</b>	<b>Einzahlungen aus dem Abgang von Finanzinstrumenten</b>	<b>0,00</b>	<b>8.700.000,00</b>	
2	3550	Einzahlungen aus dem Abgang von Finanzinstrumenten	0,00	8.700.000,00	
<b>SU</b>	<b>35</b>	<b>Summe Einzahlungen aus der Finanzierungstätigkeit</b>	<b>6.079.300,00</b>	<b>8.700.000,00</b>	
<b>1</b>	<b>361</b>	<b>Auszahlungen aus der Tilgung von Finanzschulden</b>	<b>2.255.800,00</b>	<b>2.324.500,00</b>	
2	3611	Auszahlungen aus empfangenen Darlehen von öffentlichen Körperschaften und Rechtsträgern	0,00	0,00	
2	3612	Auszahlungen aus empfangenen Darlehen von Beteiligungen	0,00	0,00	
2	3613	Auszahlungen aus empfangenen Darlehen von Unternehmen und privaten Haushalten	0,00	0,00	
2	3614	Auszahlungen aus Finanzschulden	2.255.800,00	2.324.500,00	
2	3615	Auszahlungen aus Rückzahlungen von Leasingverbindlichkeiten	0,00	0,00	
<b>1</b>	<b>363</b>	<b>Auszahlungen infolge eines Kapitaltausches bei derivativen Finanzinstrumenten mit Grundgeschäft</b>	<b>0,00</b>	<b>0,00</b>	
2	3630	Auszahlungen infolge eines Kapitaltausches bei derivativen Finanzinstrumenten mit Grundgeschäft	0,00	0,00	
<b>1</b>	<b>365</b>	<b>Auszahlungen für den Erwerb von Finanzinstrumenten</b>	<b>0,00</b>	<b>0,00</b>	
2	3650	Auszahlungen für den Erwerb von Finanzinstrumenten	0,00	0,00	
<b>SU</b>	<b>36</b>	<b>Summe Auszahlungen aus der Finanzierungstätigkeit</b>	<b>2.255.800,00</b>	<b>2.324.500,00</b>	
<b>SA4</b>	<b>SA4</b>	<b>Saldo (4) Geldfluss aus der Finanzierungstätigkeit (35 - 36)</b>	<b>3.823.500,00</b>	<b>6.375.500,00</b>	
<b>SA5</b>	<b>SA5</b>	<b>Saldo (5) Geldfluss aus der voranschlagswirksamen Gebarung (Saldo 3 + Saldo 4)</b>	<b>452.584.300,00</b>	<b>432.922.800,00</b>	
<b>1</b>	<b>411</b>	<b>Einzahlungen aus nicht voranschlagswirksamen Forderungen</b>	<b>0,00</b>	<b>0,00</b>	
2	4110	Einzahlungen aus nicht voranschlagswirksamen Forderungen	0,00	0,00	
<b>1</b>	<b>412</b>	<b>Einzahlungen aus nicht voranschlagswirksamen Verbindlichkeiten</b>	<b>0,00</b>	<b>0,00</b>	

Finanzierungsvoranschlag 2025 - Bereichsbudget 9 / Finanzwirtschaft

Ebene	Code	Mittelverwendungs- und aufbringungsgruppen	VA 2025	VA 2024	RA 2023
2	4120	Einzahlungen aus nicht voranschlagswirksamen Verbindlichkeiten	0,00	0,00	
1	413	<b>Einzahlungen aus der Aufnahme von zur Kassenstärkung eingegangenen Geldverbindlichkeiten (Barvorlagen)</b>	<b>0,00</b>	<b>0,00</b>	
2	4130	Einzahlungen aus der Aufnahme von zur Kassenstärkung eingegangenen Geldverbindlichkeiten (Barvorlagen)	0,00	0,00	
SU	41	<b>Summe Einzahlungen aus der nicht voranschlagswirksamen Gebarung</b>	<b>0,00</b>	<b>0,00</b>	
1	421	<b>Auszahlungen aus nicht voranschlagswirksamen Forderungen</b>	<b>0,00</b>	<b>0,00</b>	
2	4210	Auszahlungen aus nicht voranschlagswirksamen Forderungen	0,00	0,00	
1	422	<b>Auszahlungen aus nicht voranschlagswirksamen Verbindlichkeiten</b>	<b>0,00</b>	<b>0,00</b>	
2	4220	Auszahlungen aus nicht voranschlagswirksamen Verbindlichkeiten	0,00	0,00	
1	423	<b>Auszahlungen zur Tilgung von zur Kassenstärkung eingegangenen Geldverbindlichkeiten (Barvorlagen)</b>	<b>0,00</b>	<b>0,00</b>	
2	4230	Auszahlungen zur Tilgung von zur Kassenstärkung eingegangenen Geldverbindlichkeiten (Barvorlagen)	0,00	0,00	
SU	42	<b>Summe Auszahlungen aus der nicht voranschlagswirksamen Gebarung</b>	<b>0,00</b>	<b>0,00</b>	
SA6	SA6	<b>Saldo (6) Geldfluss aus der nicht voranschlagswirksamen Gebarung (41-42)</b>	<b>0,00</b>	<b>0,00</b>	
SA7	SA7	<b>Veränderung an Liquiden Mitteln (Saldo 5 + Saldo 6)</b>	<b>452.584.300,00</b>	<b>432.922.800,00</b>	
Verprobung (C-D) - (A Veränderung der Summe der Zahlungsmittel			0,00		
B		Anfangsbestand kurzfristige Finanzschulden aus überzogenen Konten bei Kreditinstituten (1511/UK 21 zum 31.12.jjjj (t-1))	0,00		
D		Endbestand kurzfristige Finanzschulden aus überzogenen Konten bei Kreditinstituten (1511/UK 21 zum 31.12.jjjj (t))	0,00		

Detailnachweis 2025

00000	Gemeinderat	QS	MVAG	MVAG	AOB	R	VA 2025	VA 2024	RA 2023	VA 2025	VA 2024	RA 2023
Konto		VH/EH	FH				Ergebnis			Finanzierung		
6 346000	Investitionsdarlehen von Finanzunternehmen	55	1411	3514	0400	A			0,00	9.800,00	0,00	0,00
2 828000	Rückersätze von Aufwendungen	18	2116	3116	MD01	A	0,00		50,00	0,00		50,00
2 868000	Transfers von privaten Haushalten	16	2124	3124	MD02	A	152.000,00	133.900,00	135.195,15	152.000,00	133.900,00	135.195,15
5 042000	Amts-, Betriebs- und Geschäftsausstattung	41	1026	3415	MD01	A			81.242,26	42.000,00	115.000,00	12.911,04
5 042008	Amts-, Betriebs- u. Geschäftsausstattung, (iV)	41	1026	3415	MD01	A			9.284,21	5.000,00	10.000,00	9.440,35
5 042500	Amts-, Betriebs- und Geschäftsausstattung, EDV	41	1026	3415	MD03	A			3.775,99	0,00	0,00	3.550,89
1 400000	Geringwertige Wirtschaftsgüter (GWG)	23	2221	3221	MD01	A	21.800,00	21.800,00	4.514,33	21.800,00	21.800,00	4.514,33
1 400008	Geringwertige Wirtschaftsgüter des Anlagevermögens, (iV)	23	2221	3221	MD01	A	500,00	500,00	566,29	500,00	500,00	566,29
1 400500	Geringwertige Wirtschaftsgüter (GWG), EDV	23	2221	3221	MD03	A	5.200,00	14.000,00	403,85	5.200,00	14.000,00	403,85
1 454000	Reinigungsmittel	23	2221	3221	MD01	A	100,00		0,00	100,00		0,00
1 456000	Schreib-, Zeichen- und sonstige Büromittel	23	2221	3221	MD01	A	10.200,00	7.000,00	9.464,13	10.200,00	7.000,00	9.464,13
1 456008	Schreib-, Zeichen- und sonstige Büromittel (iV)	23	2221	3221	MD01	A	400,00	400,00	0,00	400,00	400,00	0,00
1 457000	Druckwerke	23	2221	3221	MD01	A	33.400,00	32.500,00	25.890,30	33.400,00	32.500,00	25.693,96
1 618000	Instandhaltung von sonstigen Anlagen	24	2224	3224	MD01	A	1.000,00	1.000,00	1.156,75	1.000,00	1.000,00	1.156,75
1 621008	Sonstige Transporte (IV)	24	2222	3222	MD01	A	65.000,00	55.000,00	45.489,00	65.000,00	55.000,00	45.489,00
1 630000	Postdienste	24	2222	3222	MD03	A	26.400,00	26.400,00	22.995,31	26.400,00	26.400,00	23.097,54
1 631000	Telekommunikationsdienste	24	2222	3222	MD03	A	14.700,00	13.000,00	9.779,23	14.700,00	13.000,00	9.758,60
1 680000	Planmäßige Abschreibung		2226		0401	A	35.000,00	34.000,00	34.309,56			
1 700000	Miet- und Pachtaufwand	24	2223	3223	MD01	A	16.400,00	16.000,00	9.851,25	16.400,00	16.000,00	10.628,25
1 700500	Miet- und Pachtaufwand, EDV	24	2223	3223	MD03	A	3.000,00	3.000,00	1.654,64	3.000,00	3.000,00	1.654,64
1 721000	Bezüge der gewählten Organe, Mandatare	22	2225	3225	MD02	A	1.236.800,00	1.192.400,00	1.129.784,30	1.236.800,00	1.192.400,00	1.129.784,30
1 721010	Bezüge der gewählten Organe, SV Beiträge	22	2225	3225	MD02	A	101.000,00	76.300,00	80.452,79	101.000,00	76.300,00	80.452,79
1 721100	Bezüge der gewählten Organe, Gemeinderäte	22	2225	3225	MD02	A	2.124.500,00	2.048.600,00	1.853.677,97	2.124.500,00	2.048.600,00	1.853.677,97
1 721200	Bezüge der gewählten Organe, Reisegebühren	22	2225	3225	MD02	A	12.000,00	12.000,00	244,50	12.000,00	12.000,00	244,50
1 725000	Bibliothekserfordernisse	24	2225	3225	MD01	A	500,00	500,00	0,00	500,00	500,00	0,00
1 728000	Entgelte für sonstige Leistungen	24	2225	3225	MD01	A	54.100,00	54.100,00	6.905,80	54.100,00	54.100,00	6.905,80
1 728500	Entgelte für sonstige Leistungen, EDV	24	2225	3225	MD03	A	16.000,00	15.000,00	13.190,46	16.000,00	15.000,00	13.190,46
1 757000	Transfers an private Organisationen ohne Erwerbszweck	27	2234	3234	MD01	A	527.400,00	506.000,00	506.000,00	527.400,00	506.000,00	506.000,00
1 760000	Pensionen und sonstige Ruhebezüge (einschl.DBG)	21	2234	3234	MD02	A	1.193.500,00	1.126.900,00	1.045.746,30	1.193.500,00	1.126.900,00	1.045.746,30

00000	Gemeinderat	QS	MVAG	MVAG	AOB	R	VA 2025	VA 2024	RA 2023	VA 2025	VA 2024	RA 2023
Konto		VH/EH	FH				Ergebnis			Finanzierung		
	Summe Aktiva (Vermögen)								94.302,46			
	Summe Passiva (Vermögen)								0,00			
	Summe Erträge (Ergebnis)						152.000,00	133.900,00	135.245,15			
	Summe Aufwendungen (Ergebnis)						5.498.900,00	5.256.400,00	4.802.076,76			
	NETTOERGEBNIS						-5.346.900,00	-5.122.500,00	-4.666.831,61			
	Summe Einzahlungen (Finanzierung)									161.800,00	133.900,00	135.245,15
	Summe Auszahlungen (Finanzierung)									5.510.900,00	5.347.400,00	4.794.331,74
	NETTOFINANZIERUNGSSALDO									-5.349.100,00	-5.213.500,00	-4.659.086,59



Detailnachweis 2025

01000	Magistratsdirektion	QS	MVAG	MVAG	AOB	R	VA 2025	VA 2024	RA 2023	VA 2025	VA 2024	RA 2023
Konto		VH/EH	FH				Ergebnis			Finanzierung		
6 346000	Investitionsdarlehen von Finanzunternehmen	55	1411	3514	0400	A			0,00	2.500,00	0,00	0,00
2 380000	Rückstellung für Prozesskosten		1531		0401	A			51.891,88	0,00	0,00	0,00
2 381000	Rückstellungen für nicht konsumierte Urlaube		1533		0401	A			10.166.144,00	0,00	0,00	0,00
2 383000	Rückstellungen für Abfertigungen		1431		0401	A			19.673.147,00	0,00	0,00	0,00
2 384000	Rückstellungen für Jubiläumswendungen		1432		0401	A			35.020.211,00	0,00	0,00	0,00
2 808000	Veräußerungen von Waren	16	2116	3116	MD00	A	0,00	100,00	0,00	0,00	100,00	0,00
2 816000	Kostenbeiträge (Kostenersätze) für sonstige Leistungen	13	2114	3114	MD00	A	100,00	100,00	9.869,74	100,00	100,00	9.869,74
2 816100	Kostenbeiträge (Kostenersätze) für sonstige Leistungen	13	2114	3114	MD00	A	0,00	0,00	1.897,35	0,00	0,00	50.000,00
2 817000	Erträge aus der Auflösung von sonstigen Rückstellungen		2117		0401	A	1.328.100,00	2.400.700,00	2.316.013,33			
2 827000	Kostenersätze f.d.Überlassung v.Bedienst.an Dritte	18	2116	3116	MD02	A	227.000,00	220.000,00	237.100,42	227.000,00	220.000,00	199.402,01
2 828000	Rückersätze von Aufwendungen	18	2116	3116	MD00	A	100,00	5.000,00	0,00	100,00	5.000,00	0,00
2 829000	Sonstige Erträge	18	2116	3116	MD00	A	0,00	0,00	4.773,00	0,00	0,00	4.773,00
2 860000	Transfers von Bund, Bundesfonds und Bundeskammern	15	2121	3121	MD02	A	19.000,00	0,00	6.192,27	19.000,00	0,00	4.128,18
2 861000	Transfers von Ländern, Landesfonds und Landeskammern	15	2121	3121	MD02	A	22.000,00	20.000,00	83.000,82	22.000,00	20.000,00	83.000,82
5 042000	Amts-, Betriebs- und Geschäftsausstattung	41	1026	3415	MD00	A			10.508,26	8.200,00	8.200,00	1.207,46
5 042008	Amts-, Betriebs- u. Geschäftsausstattung, (iv)	41	1026	3415	MD00	A			3.618,81	4.000,00	4.000,00	337,05
5 042500	Amts-, Betriebs- und Geschäftsausstattung, EDV	41	1026	3415	MD03	A			21.731,69	0,00	0,00	23.972,91
1 400000	Geringwertige Wirtschaftsgüter (GWG)	23	2221	3221	MD00	A	5.000,00	5.000,00	1.372,17	5.000,00	5.000,00	1.372,17
1 400500	Geringwertige Wirtschaftsgüter (GWG), EDV	23	2221	3221	MD03	A	5.700,00	3.000,00	2.461,15	5.700,00	3.000,00	2.461,15
1 454000	Reinigungsmittel	23	2221	3221	MD00	A	200,00	200,00	27,70	200,00	200,00	27,70
1 456000	Schreib-, Zeichen- und sonstige Büromittel	23	2221	3221	MD00	A	5.000,00	5.000,00	2.882,51	5.000,00	5.000,00	2.882,51
1 457000	Druckwerke	23	2221	3221	MD00	A	13.400,00	13.000,00	4.931,29	13.400,00	13.000,00	4.842,80
1 459000	Sonstige Verbrauchsgüter	23	2221	3221	MD00	A	0,00		24,74	0,00		24,74
1 500000	Geldbezüge der Beamten der Verwaltung	20	2211	3211	MD02	A	2.066.400,00	2.032.000,00	1.976.369,65	2.066.400,00	2.032.000,00	1.976.369,65
1 510000	Geldbezüge der Vertragsbediensteten der Verwaltung	20	2211	3211	MD02	A	3.038.500,00	2.705.300,00	2.544.756,22	3.038.500,00	2.705.300,00	2.544.756,22
1 510100	Geldbezüge der Vertragsbediensteten der Verwaltung	20	2211	3211	MD02	A	105.000,00	73.800,00	1.821,25	105.000,00	73.800,00	1.821,25
1 511000	Geldbezüge d.Vertragsbediensteten in handwerkli.Verwend.	20	2211	3211	MD02	A	85.800,00	80.100,00	59.671,29	85.800,00	80.100,00	59.671,29
1 563000	Sonstige Aufwandsentschädigungen	20	2213	3213	MD02	A	1.500,00	900,00	4.557,61	1.500,00	900,00	4.557,61
1 563100	Sonstige Aufwandsentschädigungen, Dienstkleidung	20	2213	3213	MD02	A	1.400,00	900,00	899,72	1.400,00	900,00	899,72
1 565000	Mehrleistungsvergütungen	20	2211	3211	MD02	A	40.900,00	60.300,00	42.139,95	40.900,00	60.300,00	42.139,95
1 566000	Zuwendungen aus Anlaß von Dienstjubiläen	20	2212	3212	MD02	A	51.300,00	45.700,00	76.611,66	51.300,00	45.700,00	76.611,66
1 567000	Belohnungen, Geldaushilfen und Leistungsprämien	20	2213	3213	MD02	A	50.000,00	50.000,00	38.493,12	50.000,00	50.000,00	38.493,12
1 569000	Sonstige Nebengebühren	20	2211	3211	MD02	A	56.800,00	57.100,00	48.694,72	56.800,00	57.100,00	48.694,72
1 580000	Dienstgeberbeiträge z.Ausgleichsfonds f.Familienbeihilf	20	2212	3212	MD02	A	162.500,00	156.600,00	157.283,01	162.500,00	156.600,00	157.283,01
1 582000	Sonstige Dienstgeberbeiträge zur sozialen Sicherheit	20	2212	3212	MD02	A	702.600,00	635.100,00	641.830,77	702.600,00	635.100,00	641.830,77
1 591000	Dotierung von Rückstellungen für Abfertigungen		2214		0401	A	0,00		2.852.423,80			
1 592000	Dotierung von Rückstellungen für Jubiläumswendungen		2214		0401	A	227.200,00	40.700,00	4.825.300,74			
1 593000	Dotierung von Rückstellungen für nicht konsumierte Urla		2214		0401	A	443.900,00	252.900,00	1.982.556,00			

01000	Magistratsdirektion	QS	MVAG	MVAG	AOB	R	VA 2025	VA 2024	RA 2023	VA 2025	VA 2024	RA 2023
Konto		VH/EH	FH				Ergebnis			Finanzierung		
1 618000	Instandhaltung von sonstigen Anlagen	24	2224	3224	MD00	A	1.000,00	1.000,00	0,00	1.000,00	1.000,00	0,00
1 621000	Sonstige Transporte	24	2222	3222	MD00	A	1.000,00	1.000,00	0,00	1.000,00	1.000,00	0,00
1 621008	Sonstige Transporte (IV)	24	2222	3222	MD00	A	0,00	0,00	205,20	0,00	0,00	205,20
1 630000	Postdienste	24	2222	3222	MD03	A	17.600,00	17.600,00	5.659,95	17.600,00	17.600,00	5.653,70
1 631000	Telekommunikationsdienste	24	2222	3222	MD03	A	10.200,00	10.200,00	6.178,82	10.200,00	10.200,00	6.178,82
1 640000	Rechts- und Beratungsaufwand	24	2222	3222	MD00	A	50.000,00	50.000,00	76.053,50	50.000,00	50.000,00	65.387,25
1 670000	Versicherungen	24	2222	3222	0400	A	287.900,00	274.700,00	270.995,42	287.900,00	274.700,00	270.995,42
1 680000	Planmäßige Abschreibung		2226		0401	A	7.100,00	4.500,00	9.460,27			
1 681000	REBUWE ausgeschiedener Anlagen		2226		0401	A	0,00		337,05			
1 685000	Dotierung von Rückstellungen für Prozesskosten		2226		0401	A	25.000,00	11.000,00	14.965,42			
1 700200	Miet- und Pachtaufwand	24	2223	3223	MD00	A	50.000,00	38.500,00	34.098,28	50.000,00	38.500,00	34.098,28
1 700500	Miet- und Pachtaufwand, EDV	24	2223	3223	MD03	A	2.000,00	2.000,00	1.795,53	2.000,00	2.000,00	1.795,53
1 710003	TK Öffentliche Abgaben (Ausgaben), ohne Gebühren gemäß	24	2225		0401	A	0,00		-37.729,19			
1 724000	Reisegebühren	24	2225	3225	MD02	A	12.000,00	15.000,00	4.272,15	12.000,00	15.000,00	4.272,15
1 724100	Reisegebühren, Fahrtkosten	24	2225	3225	MD02	A	9.000,00	9.000,00	8,40	9.000,00	9.000,00	8,40
1 724200	Reisegebühren, Dienstkarten	24	2225	3225	MD02	A	2.000,00	2.000,00	1.783,91	2.000,00	2.000,00	1.783,91
1 728000	Entgelte für sonstige Leistungen	24	2225	3225	MD00	A	90.000,00	88.700,00	34.470,67	90.000,00	88.700,00	34.405,05
1 728200	Entgelte für sonstige Leistungen, BGF	24	2225	3225	MD00	A	0,00		0,00	0,00		1.239,55
1 728500	Entgelte für sonstige Leistungen, EDV	24	2225	3225	MD03	A	3.500,00	3.000,00	3.085,38	3.500,00	3.000,00	3.085,38
<b>Summe Aktiva (Vermögen)</b>									<b>35.858,76</b>			
<b>Summe Passiva (Vermögen)</b>									<b>64.911.393,88</b>			
<b>Summe Erträge (Ergebnis)</b>							<b>1.596.300,00</b>	<b>2.645.900,00</b>	<b>2.658.846,93</b>			
<b>Summe Aufwendungen (Ergebnis)</b>							<b>7.631.400,00</b>	<b>6.745.800,00</b>	<b>15.690.749,83</b>			
<b>NETTOERGEBNIS</b>							<b>-6.035.100,00</b>	<b>-4.099.900,00</b>	<b>-13.031.902,90</b>			
<b>Summe Einzahlungen (Finanzierung)</b>										<b>270.700,00</b>	<b>245.200,00</b>	<b>351.173,75</b>
<b>Summe Auszahlungen (Finanzierung)</b>										<b>6.940.400,00</b>	<b>6.448.900,00</b>	<b>6.059.366,10</b>
<b>NETTOFINANZIERUNGSSALDO</b>										<b>-6.669.700,00</b>	<b>-6.203.700,00</b>	<b>-5.708.192,35</b>

Detailnachweis 2025

01100	Personalamt	QS	MVAG	MVAG	AOB	R	VA 2025	VA 2024	RA 2023	VA 2025	VA 2024	RA 2023
Konto		VH/EH	FH				Ergebnis			Finanzierung		
6 346000	Investitionsdarlehen von Finanzunternehmen	55	1411	3514	0400	A			0,00	3.400,00	0,00	0,00
2 380000	Rückstellung für Prozesskosten		1531		0401	A			13.694,83	0,00	0,00	0,00
2 382000	Rückstellungen für ausstehende Rechnungen		1532		0401	A			12.323,50	0,00	0,00	0,00
2 816000	Kostenbeiträge (Kostenersätze) für sonstige Leistungen	13	2114	3114	MD02	A	42.000,00	40.400,00	54.957,70	42.000,00	40.400,00	52.221,57
2 816008	Kostenbeiträge (Kostenersätze) für sonstige Leistungen,	13	2114	3114	MD02	A	0,00	0,00	1.115,92	0,00	0,00	1.035,52
2 829000	Sonstige Erträge	18	2116	3116	MD02	A	12.000,00	10.200,00	40.008,03	12.000,00	10.200,00	38.036,36
2 860000	Transfers von Bund, Bundesfonds und Bundeskammern	15	2121	3121	MD02	A	0,00	18.000,00	930.247,58	0,00	18.000,00	932.124,06
2 861000	Transfers von Ländern, Landesfonds und Landeskammern	15	2121	3121	MD02	A	0,00	0,00	754.590,09	0,00	0,00	754.590,09
5 042000	Amts-, Betriebs- und Geschäftsausstattung	41	1026	3415	MD02	A			9.632,68	16.000,00	16.000,00	2.359,20
5 042008	Amts-, Betriebs- u. Geschäftsausstattung, (iv)	41	1026	3415	MD02	A			9.351,23	0,00	0,00	9.843,40
5 042500	Amts-, Betriebs- und Geschäftsausstattung, EDV	41	1026	3415	MD03	A			936,56	0,00	0,00	1.248,75
5 070500	Aktivierungsfähige Rechte (immaterielle Vermögenswerte)	42	1010	3411	MD03	A			52.759,19	0,00	0,00	19.265,16
1 290000	Aktive Rechnungsabgrenzung		1170	4210	0401	A			15.224,81	0,00	0,00	0,00
1 400000	Geringwertige Wirtschaftsgüter (GWG)	23	2221	3221	MD02	A	6.400,00	6.400,00	4.853,70	6.400,00	6.400,00	4.853,70
1 400500	Geringwertige Wirtschaftsgüter (GWG), EDV	23	2221	3221	MD03	A	26.400,00	0,00	3.162,35	26.400,00	0,00	1.355,27
1 456000	Schreib-, Zeichen- und sonstige Büromittel	23	2221	3221	MD02	A	7.500,00	7.300,00	5.769,07	7.500,00	7.300,00	5.769,07
1 457000	Druckwerke	23	2221	3221	MD02	A	4.800,00	4.800,00	4.475,77	4.800,00	4.800,00	4.346,78
1 458000	Mittel zur ärztlichen Betreuung und Gesundheitsvorsorge	23	2221	3221	MD02	A	500,00	500,00	859,68	500,00	500,00	859,68
1 500000	Geldbezüge der Beamten der Verwaltung	20	2211	3211	MD02	A	1.089.000,00	1.309.800,00	1.179.862,77	1.089.000,00	1.309.800,00	1.179.862,77
1 510000	Geldbezüge der Vertragsbediensteten der Verwaltung	20	2211	3211	MD02	A	1.679.700,00	1.449.400,00	1.048.986,98	1.679.700,00	1.449.400,00	1.048.986,98
1 563000	Sonstige Aufwandsentschädigungen	20	2213	3213	MD02	A	600,00	700,00	4.662,30	600,00	700,00	4.662,30
1 565000	Mehrleistungsvergütungen	20	2211	3211	MD02	A	14.400,00	12.700,00	10.773,43	14.400,00	12.700,00	10.773,43
1 566000	Zuwendungen aus Anlaß von Dienstjubiläen	20	2212	3212	MD02	A	17.500,00	27.200,00	58.434,08	17.500,00	27.200,00	58.434,08
1 567000	Belohnungen, Geldaushilfen und Leistungsprämien	20	2213	3213	MD02	A	2.800,00	3.500,00	3.378,00	2.800,00	3.500,00	3.378,00
1 569000	Sonstige Nebengebühren	20	2211	3211	MD02	A	62.200,00	58.200,00	51.602,68	62.200,00	58.200,00	51.602,68
1 580000	Dienstgeberbeiträge z.Ausgleichsfonds f.Familienbeihilf	20	2212	3212	MD02	A	93.600,00	91.100,00	78.170,70	93.600,00	91.100,00	78.170,70
1 582000	Sonstige Dienstgeberbeiträge zur sozialen Sicherheit	20	2212	3212	MD02	A	381.700,00	357.200,00	292.957,39	381.700,00	357.200,00	292.957,39
1 590000	Freiwillige Sozialleistungen (Lehrlingsoffensive)	20	2212	3212	MD02	A	27.200,00			27.200,00		
1 618000	Instandhaltung von sonstigen Anlagen	24	2224	3224	MD02	A	500,00	500,00	0,00	500,00	500,00	0,00
1 618500	Instandhaltung von sonstigen Anlagen, EDV	24	2224	3224	MD03	A	1.000,00	1.000,00	0,00	1.000,00	1.000,00	0,00
1 630000	Postdienste	24	2222	3222	MD03	A	16.000,00	14.200,00	13.040,65	16.000,00	14.200,00	12.967,89
1 631000	Telekommunikationsdienste	24	2222	3222	MD03	A	4.500,00	3.500,00	1.977,97	4.500,00	3.500,00	1.977,97
1 640000	Rechts- und Beratungsaufwand	24	2222	3222	MD02	A	70.000,00	50.000,00	43.150,77	70.000,00	50.000,00	67.246,50
1 680000	Planmäßige Abschreibung		2226		0401	A	20.900,00	16.800,00	24.394,32			
1 685000	Dotierung von Rückstellungen für Prozesskosten		2226		0401	A	0,00		13.694,83			
1 688000	Dotierung von Rückstellungen für ausstehende Rechnungen	24	2226		0401	A	0,00		12.323,50			
1 700000	Miet- und Pachtaufwand	24	2223	3223	MD02	A	200,00	1.700,00	0,00	200,00	1.700,00	0,00
1 700500	Miet- und Pachtaufwand, EDV	24	2223	3223	MD03	A	2.000,00	1.000,00	906,50	2.000,00	1.000,00	906,50

Detailnachweis 2025

01100	Personalamt	QS	MVAG	MVAG	AOB	R	VA 2025	VA 2024	RA 2023	VA 2025	VA 2024	RA 2023
Konto		VH/EH	FH				Ergebnis			Finanzierung		
1 710000	Öffentliche Abgaben, ohne Gebühren gemäß FAG	24	2225	3225	MD02	A	200,00	200,00	37.896,19	200,00	200,00	37.896,19
1 723000	Amtspauschal. u Repräsentationsaufw. (Lehrlingsoff.)	24	2225	3225	MD02	A	2.300,00			2.300,00		
1 724000	Reisegebühren	24	2225	3225	MD02	A	3.000,00	3.000,00	831,26	3.000,00	3.000,00	831,26
1 724100	Reisegebühren	24	2225	3225	MD02	A	1.300,00	1.300,00	0,00	1.300,00	1.300,00	0,00
1 728000	Entgelte für sonstige Leistungen	24	2225	3225	MD02	A	570.000,00	560.000,00	397.437,29	570.000,00	560.000,00	394.680,26
1 728003	TK Entgelte für sonstige Leistungen	24	2225		0401	A	0,00	0,00	22.794,21			
1 728008	Entgelte für sonstige Leistungen, (iV)	24	2225	3225	MD02	A	400,00		379,22	400,00		379,22
1 728070	Entgelte für sonstige Leistungen	24	2225	3225	MD02	A	87.200,00	90.000,00	74.327,96	87.200,00	90.000,00	76.487,96
1 728100	Entgelte für sonstige Leistungen (Lehrlingsoffensive)	24	2225	3225	MD02	A	110.500,00			110.500,00		
1 728500	Entgelte für sonstige Leistungen, EDV	24	2225	3225	MD03	A	130.500,00	145.500,00	76.896,79	130.500,00	145.500,00	77.529,49
<b>Summe Aktiva (Vermögen)</b>									<b>87.904,47</b>			
<b>Summe Passiva (Vermögen)</b>									<b>26.018,33</b>			
<b>Summe Erträge (Ergebnis)</b>							<b>54.000,00</b>	<b>68.600,00</b>	<b>1.780.919,32</b>			
<b>Summe Aufwendungen (Ergebnis)</b>							<b>4.434.800,00</b>	<b>4.217.500,00</b>	<b>3.468.000,36</b>			
<b>NETTOERGEBNIS</b>							<b>-4.380.800,00</b>	<b>-4.148.900,00</b>	<b>-1.687.081,04</b>			
<b>Summe Einzahlungen (Finanzierung)</b>										<b>57.400,00</b>	<b>68.600,00</b>	<b>1.778.007,60</b>
<b>Summe Auszahlungen (Finanzierung)</b>										<b>4.429.900,00</b>	<b>4.216.700,00</b>	<b>3.449.632,58</b>
<b>NETTOFINANZIERUNGSSALDO</b>										<b>-4.372.500,00</b>	<b>-4.148.100,00</b>	<b>-1.671.624,98</b>

Detailnachweis 2025

01400	Kontrollamt	QS	MVAG	MVAG	AOB	R	VA 2025	VA 2024	RA 2023	VA 2025	VA 2024	RA 2023
Konto		VH/EH	FH				Ergebnis			Finanzierung		
6 346000	Investitionsdarlehen von Finanzunternehmen	55	1411	3514	0400	A			0,00	1.000,00	0,00	0,00
2 829000	Sonstige Erträge	18	2116	3116	KA00	A	0,00		50,00	0,00		50,00
5 042000	Amts-, Betriebs- und Geschäftsausstattung	41	1026	3415	KA00	A			11.736,23	4.800,00	4.200,00	3.246,62
5 042008	Amts-, Betriebs- u. Geschäftsausstattung, (iV)	41	1026	3415	KA00	A			106,00	200,00	200,00	117,78
5 042500	Amts-, Betriebs- und Geschäftsausstattung, EDV	41	1026	3415	MD03	A			1.537,51	0,00	0,00	1.708,34
1 400000	Geringwertige Wirtschaftsgüter (GWG)	23	2221	3221	KA00	A	1.600,00	1.500,00	1.149,19	1.600,00	1.500,00	1.162,17
1 400500	Geringwertige Wirtschaftsgüter (GWG), EDV	23	2221	3221	MD03	A	0,00		381,60	0,00		381,60
1 456000	Schreib-, Zeichen- und sonstige Büromittel	23	2221	3221	KA00	A	800,00	700,00	577,63	800,00	700,00	577,63
1 457000	Druckwerke	23	2221	3221	KA00	A	3.300,00	2.800,00	2.710,52	3.300,00	2.800,00	2.710,52
1 459000	Sonstige Verbrauchsgüter	23	2221	3221	KA00	A	300,00	200,00	0,00	300,00	200,00	0,00
1 500000	Geldbezüge der Beamten der Verwaltung	20	2211	3211	MD02	A	512.600,00	451.900,00	423.148,14	512.600,00	451.900,00	423.148,14
1 510000	Geldbezüge der Vertragsbediensteten der Verwaltung	20	2211	3211	MD02	A	566.900,00	523.500,00	478.271,57	566.900,00	523.500,00	478.271,57
1 563000	Sonstige Aufwandsentschädigungen	20	2213	3213	MD02	A	200,00	200,00	1.033,27	200,00	200,00	1.033,27
1 566000	Zuwendungen aus Anlaß von Dienstjubiläen	20	2212	3212	MD02	A	22.200,00			22.200,00		
1 567000	Belohnungen, Geldaushilfen und Leistungsprämien	20	2213	3213	MD02	A	1.200,00	1.200,00	771,93	1.200,00	1.200,00	771,93
1 569000	Sonstige Nebengebühren	20	2211	3211	MD02	A	2.600,00	2.500,00	2.280,36	2.600,00	2.500,00	2.280,36
1 580000	Dienstgeberbeiträge z.Ausgleichsfonds f.Familienbeihilf	20	2212	3212	MD02	A	38.800,00	37.000,00	33.455,95	38.800,00	37.000,00	33.455,95
1 582000	Sonstige Dienstgeberbeiträge zur sozialen Sicherheit	20	2212	3212	MD02	A	118.300,00	110.100,00	115.356,03	118.300,00	110.100,00	115.356,03
1 618000	Instandhaltung von sonstigen Anlagen	24	2224	3224	KA00	A	300,00	300,00	0,00	300,00	300,00	0,00
1 618008	Instandhaltung von sonstigen Anlagen, (iV)	24	2224	3224	KA00	A	200,00	200,00	0,00	200,00	200,00	0,00
1 630000	Postdienste	24	2222	3222	MD03	A	200,00	200,00	10,79	200,00	200,00	10,79
1 631000	Telekommunikationsdienste	24	2222	3222	MD03	A	3.000,00	2.000,00	859,14	3.000,00	2.000,00	859,14
1 680000	Planmäßige Abschreibung		2226		0401	A	2.600,00	2.200,00	1.981,68			
1 700500	Miet- und Pachtaufwand, EDV	24	2223	3223	MD03	A	1.000,00	1.000,00	576,08	1.000,00	1.000,00	576,08
1 724000	Reisegebühren	24	2225	3225	MD02	A	3.000,00	3.000,00	7.264,74	3.000,00	3.000,00	7.264,74
1 724100	Reisegebühren	24	2225	3225	MD02	A	200,00	200,00	0,00	200,00	200,00	0,00
1 725000	Bibliothekserfordernisse	24	2225	3225	KA00	A	100,00	100,00	30,00	100,00	100,00	30,00
1 728000	Entgelte für sonstige Leistungen	24	2225	3225	KA00	A	7.300,00	200,00	51,04	7.300,00	200,00	36,38
1 728070	Entgelte für sonstige Leistungen	24	2225	3225	KA00	A	14.800,00	37.000,00	0,00	14.800,00	37.000,00	0,00

01400	Kontrollamt	QS	MVAG	MVAG	AOB	R	VA 2025	VA 2024	RA 2023	VA 2025	VA 2024	RA 2023
Konto		VH/EH	FH				Ergebnis			Finanzierung		
	Summe Aktiva (Vermögen)								13.379,74			
	Summe Passiva (Vermögen)								0,00			
	Summe Erträge (Ergebnis)						0,00	0,00	50,00			
	Summe Aufwendungen (Ergebnis)						1.301.500,00	1.178.000,00	1.069.909,66			
	NETTOERGEBNIS						-1.301.500,00	-1.178.000,00	-1.069.859,66			
	Summe Einzahlungen (Finanzierung)									1.000,00	0,00	50,00
	Summe Auszahlungen (Finanzierung)									1.303.900,00	1.180.200,00	1.072.999,04
	NETTOFINANZIERUNGSSALDO									-1.302.900,00	-1.180.200,00	-1.072.949,04

Detailnachweis 2025

01500	Informationszentrum	QS	MVAG	MVAG	AOB	R	VA 2025	VA 2024	RA 2023	VA 2025	VA 2024	RA 2023
Konto		VH/EH	FH				Ergebnis			Finanzierung		
6 346000	Investitionsdarlehen von Finanzunternehmen	55	1411	3514	0400	A			0,00	14.000,00	0,00	0,00
2 808000	Veräußerungen von Waren	16	2116	3116	MD01	A	0,00	5.000,00	3.343,80	0,00	5.000,00	3.333,80
2 808008	Veräußerung von Waren, (iV)	16	2116	3116	MD01	A	0,00		290,00	0,00		300,00
2 808100	Veräußerung von Waren	16	2116	3116	MD01	A	100,00	100,00	10.720,87	100,00	100,00	9.949,04
2 810000	Erträge aus Leistungen	13	2114	3114	MD01	A	20.000,00	20.000,00	34.778,74	20.000,00	20.000,00	38.291,45
2 810009	Erträge aus Leistungen	13	2114	3114	MD01	A	0,00	100,00	0,00	0,00	100,00	0,00
2 829000	Sonstige Erträge	18	2116	3116	MD01	A	26.000,00		5.000,00	26.000,00		10.000,00
5 042000	Amts-, Betriebs- und Geschäftsausstattung	41	1026	3415	MD01	A			50.235,20	42.000,00	120.000,00	21.645,55
5 042008	Amts-, Betriebs- u. Geschäftsausstattung, (iV)	41	1026	3415	MD01	A			4.063,46	5.000,00	15.000,00	1.665,12
5 042500	Amts-, Betriebs- und Geschäftsausstattung, EDV	41	1026	3415	MD03	A			140,62	0,00	0,00	0,00
5 070000	Aktivierungsfähige Rechte (immaterielle Vermögenswerte)	42	1010	3411	MD01	A			28.595,15	20.000,00	20.000,00	0,00
1 400000	Geringwertige Wirtschaftsgüter (GWG)	23	2221	3221	MD01	A	9.500,00	6.600,00	2.249,01	9.500,00	6.600,00	2.215,77
1 400008	Geringwertige Wirtschaftsgüter des Anlagevermögens, (iV)	23	2221	3221	MD01	A	0,00	500,00	0,00	0,00	500,00	0,00
1 400500	Geringwertige Wirtschaftsgüter (GWG), EDV	23	2221	3221	MD03	A	5.100,00	0,00	4.061,11	5.100,00	0,00	3.708,13
1 413000	Handelswaren	23	2221	3221	MD01	A	1.000,00	1.000,00	0,00	1.000,00	1.000,00	0,00
1 413100	Handelswaren	23	2221	3221	MD01	A	20.000,00	16.500,00	19.602,58	20.000,00	16.500,00	19.602,58
1 413108	Handelswaren (iV)	23	2221	3221	MD01	A	6.000,00	10.000,00	5.283,00	6.000,00	10.000,00	5.920,68
1 430000	Lebensmittel	23	2221	3221	MD01	A	3.000,00	4.000,00	1.680,12	3.000,00	4.000,00	1.680,12
1 430008	Lebensmittel, (iV)	23	2221	3221	MD01	A	0,00		525,00	0,00		525,00
1 454000	Reinigungsmittel	23	2221	3221	MD01	A	100,00	0,00	55,12	100,00	0,00	55,12
1 456000	Schreib-, Zeichen- und sonstige Büromittel	23	2221	3221	MD01	A	2.900,00	2.300,00	2.334,37	2.900,00	2.300,00	2.445,07
1 456008	Schreib-, Zeichen- und sonstige Büromittel (iV)	23	2221	3221	MD01	A	500,00	500,00	0,00	500,00	500,00	0,00
1 457000	Druckwerke	23	2221	3221	MD01	A	115.600,00	122.100,00	84.649,11	115.600,00	122.100,00	88.839,35
1 457008	Druckwerke, (iV)	23	2221	3221	MD01	A	3.100,00	3.000,00	1.137,42	3.100,00	3.000,00	894,72
1 458000	Mittel zur ärztlichen Betreuung und Gesundheitsvorsorge	23	2221	3221	MD01	A	1.000,00	1.000,00	1,94	1.000,00	1.000,00	0,00
1 459000	Sonstige Verbrauchsgüter	23	2221	3221	MD01	A	1.000,00	1.000,00	138,36	1.000,00	1.000,00	131,05
1 500000	Geldbezüge der Beamten der Verwaltung	20	2211	3211	MD02	A	383.600,00	375.700,00	342.588,76	383.600,00	375.700,00	342.588,76
1 510000	Geldbezüge der Vertragsbediensteten der Verwaltung	20	2211	3211	MD02	A	700.000,00	619.300,00	546.967,95	700.000,00	619.300,00	546.967,95
1 510100	Geldbezüge der Vertragsbediensteten der Verwaltung	20	2211	3211	MD02	A	0,00		5.565,08	0,00		5.565,08
1 563000	Sonstige Aufwandsentschädigungen	20	2213	3213	MD02	A	300,00	300,00	945,99	300,00	300,00	945,99
1 565000	Mehrleistungsvergütungen	20	2211	3211	MD02	A	1.700,00	0,00	0,00	1.700,00	0,00	0,00
1 566000	Zuwendungen aus Anlaß von Dienstjubiläen	20	2212	3212	MD02	A	0,00	6.000,00	0,00	0,00	6.000,00	0,00
1 569000	Sonstige Nebengebühren	20	2211	3211	MD02	A	16.200,00	15.500,00	14.806,56	16.200,00	15.500,00	14.806,56
1 580000	Dienstgeberbeiträge z.Ausgleichsfonds f.Familienbeihilf	20	2212	3212	MD02	A	30.700,00	27.400,00	30.784,14	30.700,00	27.400,00	30.784,14
1 582000	Sonstige Dienstgeberbeiträge zur sozialen Sicherheit	20	2212	3212	MD02	A	158.400,00	143.500,00	124.208,35	158.400,00	143.500,00	124.208,35
1 588000	Kommunalsteuer	20	2212	3212	MD01	A	39.000,00	35.000,00	28.537,52	39.000,00	35.000,00	28.561,52
1 618000	Instandhaltung von sonstigen Anlagen	24	2224	3224	MD01	A	500,00	300,00	0,00	500,00	300,00	0,00
1 621000	Sonstige Transporte	24	2222	3222	MD01	A	31.000,00	64.400,00	68.173,10	31.000,00	64.400,00	63.426,14

Detailnachweis 2025

01500	Informationszentrum	QS	MVAG	MVAG	AOB	R	VA 2025	VA 2024	RA 2023	VA 2025	VA 2024	RA 2023
Konto		VH/EH	FH				Ergebnis			Finanzierung		
1 621008	Sonstige Transporte (IV)	24	2222	3222	MD01	A	20.000,00	20.000,00	15.969,90	20.000,00	20.000,00	15.969,90
1 630000	Postdienste	24	2222	3222	MD03	A	20.000,00	15.400,00	25.773,96	20.000,00	15.400,00	23.180,02
1 631000	Telekommunikationsdienste	24	2222	3222	MD03	A	7.000,00	6.000,00	4.617,31	7.000,00	6.000,00	4.559,68
1 680000	Planmäßige Abschreibung		2226		0401	A	51.500,00	51.500,00	29.247,94			
1 690000	Abschreibung von Forderungen (Schadensfälle)		2225		MD01	A	0,00		17,17			
1 691000	Schadensvergütungen	24	2225	3225	MD01	A	0,00	200,00	0,00	0,00	200,00	0,00
1 700000	Miet- und Pachtaufwand	24	2223	3223	MD01	A	6.000,00	1.000,00	703,65	6.000,00	1.000,00	703,65
1 700100	Miet- und Pachtaufwand	24	2223	3223	0601	B	1.500,00	1.500,00	1.121,76	1.500,00	1.500,00	1.028,31
1 700500	Miet- und Pachtaufwand, EDV	24	2223	3223	MD03	A	2.000,00	2.000,00	602,47	2.000,00	2.000,00	602,47
1 710000	Öffentliche Abgaben, ohne Gebühren gemäß FAG	24	2225	3225	MD01	A	0,00		51,75	0,00		51,75
1 723000	Amtspauschalien und Repräsentationsaufwendungen, Presse	24	2225	3225	MD01	A	5.500,00	5.500,00	2.939,32	5.500,00	5.500,00	2.923,60
1 724000	Reisegebühren	24	2225	3225	MD02	A	500,00	500,00	417,04	500,00	500,00	417,04
1 724100	Reisegebühren	24	2225	3225	MD02	A	1.000,00	1.000,00	0,00	1.000,00	1.000,00	0,00
1 724200	Reisegebühren	24	2225	3225	MD02	A	500,00	500,00	445,98	500,00	500,00	445,98
1 725000	Bibliothekserfordernisse	24	2225	3225	MD01	A	1.000,00	300,00	0,00	1.000,00	300,00	0,00
1 728000	Entgelte für sonstige Leistungen	24	2225	3225	MD01	A	689.300,00	711.500,00	447.479,57	689.300,00	711.500,00	473.959,22
1 728008	Entgelte für sonstige Leistungen, (iV)	24	2225	3225	MD01	A	0,00	0,00	711,40	0,00	0,00	711,40
1 728070	Entgelte für sonstige Leistungen	24	2225	3225	MD01	A	13.400,00	16.500,00	450,00	13.400,00	16.500,00	450,00
1 728100	Entgelte für sonstige Leistungen (neues Fest der Stadt)	24	2225	3225	MD01	A	350.000,00			350.000,00		
1 728200	Entgelte für sonstige Leistungen	24	2225	3225	0601	B	400,00	400,00	312,46	400,00	400,00	312,46
1 728500	Entgelte für sonstige Leistungen, EDV	24	2225	3225	MD03	A	15.000,00	10.000,00	31.447,78	15.000,00	10.000,00	6.556,03
1 728800	Entgelte für sonstige Leistungen; Mediengesetz	24	2225	3225	MD01	A	60.000,00	0,00		60.000,00	0,00	
1 757000	Transfers an private Organisationen ohne Erwerbszweck	27	2234	3234	MD01	A	0,00	0,00	13.000,00	0,00	0,00	6.000,00
<b>Summe Aktiva (Vermögen)</b>									<b>83.034,43</b>			
<b>Summe Passiva (Vermögen)</b>									<b>0,00</b>			
<b>Summe Erträge (Ergebnis)</b>							<b>46.100,00</b>	<b>25.200,00</b>	<b>54.133,41</b>			
<b>Summe Aufwendungen (Ergebnis)</b>							<b>2.774.800,00</b>	<b>2.299.700,00</b>	<b>1.859.604,05</b>			
<b>NETTOERGEBNIS</b>							<b>-2.728.700,00</b>	<b>-2.274.500,00</b>	<b>-1.805.470,64</b>			
<b>Summe Einzahlungen (Finanzierung)</b>										<b>60.100,00</b>	<b>25.200,00</b>	<b>61.874,29</b>
<b>Summe Auszahlungen (Finanzierung)</b>										<b>2.790.300,00</b>	<b>2.403.200,00</b>	<b>1.845.054,26</b>
<b>NETTOFINANZIERUNGSSALDO</b>										<b>-2.730.200,00</b>	<b>-2.378.000,00</b>	<b>-1.783.179,97</b>



Detailnachweis 2025

01600	Informations- und Kommunikationstechnologie	QS	MVAG	MVAG	AOB	R	VA 2025	VA 2024	RA 2023	VA 2025	VA 2024	RA 2023
Konto		VH/EH	FH				Ergebnis			Finanzierung		
6 346000	Investitionsdarlehen von Finanzunternehmen	55	1411	3514	0400	A			0,00	243.100,00	0,00	0,00
2 346000	Investitionsdarlehen von Finanzunternehmen	55	1411	3514	0401	A			146.653,88	0,00	0,00	0,00
2 382000	Rückstellungen für ausstehende Rechnungen		1532		0401	A			17.364,83	0,00	0,00	0,00
6 804500	Veräußerungen von Amts-, Betriebs- und Geschäftsausstat	31	2116	3315	MD03	A	0,00	0,00	876,25	0,00	0,00	876,25
2 810000	Erträge aus Leistungen	13	2114	3114	MD03	A	90.000,00	90.000,00	156.898,93	90.000,00	90.000,00	185.454,51
2 810008	Leistungserlöse, (iV)	13	2114	3114	MD03	A	5.000,00	5.100,00	5.136,33	5.000,00	5.100,00	5.858,60
2 815000	Erträge aus der Auflösung von RST f. ausstehende Rechnu	18	2117		0401	A	16.400,00	16.700,00	17.244,33			
2 828000	Rückersätze von Aufwendungen	18	2116	3116	MD03	A	35.000,00	35.100,00	40.371,50	35.000,00	35.100,00	46.968,80
2 829000	Sonstige Erträge	18	2116	3116	MD03	A	0,00	0,00	13,96	0,00	0,00	13,96
2 860000	Transfers von Bund, Bundesfonds und Bundeskammern	15	2121	3121	MD02	A	26.000,00	28.000,00	26.219,76	26.000,00	28.000,00	24.995,24
2 860100	Transfers von Bund, Bundesfonds und Bundeskammern	15	2121	3121	0400	A	312.400,00			312.400,00		
5 006500	Sonstige Grundstückseinrichtungen	40	1021	3412	MD03	A			46.124,13	70.000,00	0,00	17.412,48
5 042000	Amts-, Betriebs- und Geschäftsausstattung	41	1026	3415	MD03	A			26.766,44	9.900,00	9.100,00	0,00
5 042008	Amts-, Betriebs- u. Geschäftsausstattung, (iV)	41	1026	3415	MD03	A			841,90	0,00	0,00	935,44
5 042500	Amts-, Betriebs- und Geschäftsausstattung, EDV	41	1026	3415	MD03	A			1.042.759,38	737.000,00	669.900,00	473.595,87
5 050500	Sonderanlagen, EDV	40	1024	3412	MD03	A			731.159,45	29.000,00	90.000,00	23.940,75
5 070500	Aktivierungsfähige Rechte (immaterielle Vermögenswerte)	42	1010	3411	MD03	A			580.611,41	313.300,00	250.000,00	578.217,17
1 290000	Aktive Rechnungsabgrenzung		1170	4210	0401	A			457.984,18	0,00	0,00	0,00
1 346000	Investitionsdarlehen von Finanzunternehmen	65		3614	0401	A			0,00	74.600,00	74.000,00	90.332,35
1 400000	Geringwertige Wirtschaftsgüter (GWG)	23	2221	3221	MD03	A	2.000,00	1.000,00	204,83	2.000,00	1.000,00	204,83
1 400500	Geringwertige Wirtschaftsgüter (GWG), EDV	23	2221	3221	MD03	A	122.100,00	89.400,00	99.598,92	122.100,00	89.400,00	92.029,49
1 400508	Geringwertige Wirtschaftsgüter (GWG), EDV (iV)	23	2221	3221	MD03	A	900,00	900,00	0,00	900,00	900,00	0,00
1 409500	Ersatzteile - EDV	23	2221	3221	MD03	A	5.000,00	5.000,00	1.497,68	5.000,00	5.000,00	1.497,68
1 430000	Lebensmittel	23	2221	3221	MD03	A	2.000,00	2.000,00	0,00	2.000,00	2.000,00	0,00
1 454000	Reinigungsmittel	23	2221	3221	MD03	A	3.000,00	3.000,00	526,55	3.000,00	3.000,00	563,88
1 456000	Schreib-, Zeichen- und sonstige Büromittel	23	2221	3221	MD03	A	9.000,00	8.500,00	5.948,93	9.000,00	8.500,00	5.943,07
1 457000	Druckwerke	23	2221	3221	MD03	A	2.000,00	2.000,00	608,92	2.000,00	2.000,00	608,92
1 458000	Mittel zur ärztlichen Betreuung und Gesundheitsvorsorge	23	2221	3221	MD03	A	1.000,00	1.000,00	0,00	1.000,00	1.000,00	0,00
1 459000	Sonstige Verbrauchsgüter	23	2221	3221	MD03	A	5.000,00	2.000,00	3.682,23	5.000,00	2.000,00	3.682,23
1 500000	Geldbezüge der Beamten der Verwaltung	20	2211	3211	MD02	A	958.900,00	963.400,00	840.378,68	958.900,00	963.400,00	840.378,68
1 501000	Geldbezüge der Beamten in handwerklicher Verwendung	20	2211	3211	MD02	A	52.300,00	48.800,00	58.248,25	52.300,00	48.800,00	58.248,25
1 510000	Geldbezüge der Vertragsbediensteten der Verwaltung	20	2211	3211	MD02	A	3.169.000,00	3.012.200,00	2.368.821,29	3.169.000,00	3.012.200,00	2.368.821,29
1 511000	Geldbezüge d.Vertragsbediensteten in handwerkli.Verwend.	20	2211	3211	MD02	A	39.800,00	0,00		39.800,00	0,00	
1 563000	Sonstige Aufwandsentschädigungen	20	2213	3213	MD02	A	1.700,00	1.900,00	4.445,29	1.700,00	1.900,00	4.445,29
1 565000	Mehrleistungsvergütungen	20	2211	3211	MD02	A	438.500,00	366.300,00	403.340,16	438.500,00	366.300,00	403.340,16
1 566000	Zuwendungen aus Anlaß von Dienstjubiläen	20	2212	3212	MD02	A	36.800,00	0,00	3.268,62	36.800,00	0,00	3.268,62
1 567000	Belohnungen, Geldaushilfen und Leistungsprämien	20	2213	3213	MD02	A	0,00	0,00	4.262,56	0,00	0,00	4.262,56
1 569000	Sonstige Nebengebühren	20	2211	3211	MD02	A	31.200,00	33.600,00	29.987,02	31.200,00	33.600,00	29.987,02

01600	Informations- und Kommunikationstechnologie	QS	MVAG	MVAG	AOB	R	VA 2025	VA 2024	RA 2023	VA 2025	VA 2024	RA 2023
Konto		VH/EH	FH				Ergebnis			Finanzierung		
1 580000	Dienstgeberbeiträge z.Ausgleichsfonds f.Familienbeihilf	20	2212	3212	MD02	A	126.400,00	122.800,00	107.235,71	126.400,00	122.800,00	107.235,71
1 582000	Sonstige Dienstgeberbeiträge zur sozialen Sicherheit	20	2212	3212	MD02	A	644.600,00	621.600,00	530.380,38	644.600,00	621.600,00	530.380,38
1 618500	Instandhaltung von sonstigen Anlagen, EDV	24	2224	3224	MD03	A	76.000,00	76.000,00	68.921,55	76.000,00	76.000,00	65.656,71
1 621508	Personen- und Gütertransporte (iV)	24	2222	3222	MD03	A	7.600,00	7.600,00	6.514,20	7.600,00	7.600,00	6.514,20
1 630000	Postdienste	24	2222	3222	MD03	A	70.000,00	51.000,00	67.034,96	70.000,00	51.000,00	36.407,39
1 631000	Telekommunikationsdienste	24	2222	3222	MD03	A	78.000,00	57.900,00	37.287,44	78.000,00	57.900,00	34.279,20
1 640500	Rechts- und Beratungsaufwand	24	2222	3222	MD03	A	50.000,00	15.000,00	0,00	50.000,00	15.000,00	0,00
1 650000	Zinsen für Finanzschulden in Euro	25	2241	3241	0401	A	2.200,00	5.200,00	8.096,09	2.200,00	5.200,00	8.096,09
1 670000	Versicherungen	24	2222	3222	0400	A	8.000,00	6.500,00	7.843,35	8.000,00	6.500,00	7.843,35
1 680000	Planmäßige Abschreibung		2226		0401	A	696.800,00	664.900,00	650.969,87			
1 688000	Dotierung von Rückstellungen für ausstehende Rechnungen	24	2226		0401	A	16.500,00	15.900,00	17.364,83			
1 700500	Miet- und Pacht Aufwand, EDV	24	2223	3223	MD03	A	12.000,00	11.500,00	8.724,39	12.000,00	11.500,00	-3.575,79
1 723000	Amtspauschalien und Repräsentationsaufwendungen	24	2225	3225	MD03	A	2.000,00	1.000,00	1.072,87	2.000,00	1.000,00	1.072,87
1 724000	Reisegebühren	24	2225	3225	MD02	A	8.000,00	8.000,00	2.664,86	8.000,00	8.000,00	2.664,86
1 724100	Reisegebühren	24	2225	3225	MD02	A	3.500,00	3.500,00	0,00	3.500,00	3.500,00	0,00
1 724200	Reisegebühren	24	2225	3225	MD02	A	1.000,00	1.000,00	891,95	1.000,00	1.000,00	891,95
1 728500	Entgelte für sonstige Leistungen, EDV	24	2225	3225	MD03	A	1.062.500,00	963.400,00	1.110.823,69	1.062.500,00	963.400,00	907.466,80
<b>Summe Aktiva (Vermögen)</b>									<b>2.886.246,89</b>			
<b>Summe Passiva (Vermögen)</b>									<b>164.018,71</b>			
<b>Summe Erträge (Ergebnis)</b>							<b>484.800,00</b>	<b>174.900,00</b>	<b>246.761,06</b>			
<b>Summe Aufwendungen (Ergebnis)</b>							<b>7.745.300,00</b>	<b>7.173.800,00</b>	<b>6.450.646,07</b>			
<b>NETTOERGEBNIS</b>							<b>-7.260.500,00</b>	<b>-6.998.900,00</b>	<b>-6.203.885,01</b>			
<b>Summe Einzahlungen (Finanzierung)</b>										<b>711.500,00</b>	<b>158.200,00</b>	<b>264.167,36</b>
<b>Summe Auszahlungen (Finanzierung)</b>										<b>8.265.800,00</b>	<b>7.586.000,00</b>	<b>6.706.649,75</b>
<b>NETTOFINANZIERUNGSSALDO</b>										<b>-7.554.300,00</b>	<b>-7.427.800,00</b>	<b>-6.442.482,39</b>

Detailnachweis 2025

01800	Krankenfürsorgeanstalt	QS	MVAG	MVAG	AOB	R	VA 2025	VA 2024	RA 2023	VA 2025	VA 2024	RA 2023
Konto		VH/EH	FH				Ergebnis			Finanzierung		
6 084000	Bis zur Endfälligkeit gehalt. Finanzinstr. - langfristi	50	1031	3550	KF00	0			0,00	1.300.000,00	0,00	0,00
2 382000	Rückstellungen für ausstehende Rechnungen		1532		0401	A			60.879,98	0,00	0,00	0,00
2 390000	Passive Rechnungsabgrenzung		1540	4120	KF00	0			17.130,11	0,00	0,00	0,00
2 807000	Veräußerungen von aktiven Finanzinstrumenten	50	2116	3550	KF00	0	1.300.000,00	600.000,00	300.000,00	1.300.000,00	600.000,00	300.000,00
2 815000	Erträge aus der Auflösung von RST f. ausstehende Rechnu	18	2117		0401	A	60.000,00					
2 820000	Zinserträge aus Darlehen und aktiven Finanzinstrumenten	14	2131	3131	KF00	0	197.100,00	100.000,00	150.850,50	197.100,00	100.000,00	150.850,50
2 824000	Agien	18	2134	3134	KF00	0	1.000,00	5.000,00	7.997,50	1.000,00	5.000,00	0,00
2 828000	Rückersätze von Aufwendungen	18	2116	3116	KF00	0	5.000,00	0,00	43.340,00	5.000,00	0,00	148.390,00
2 829000	Sonstige Erträge	18	2116	3116	KF00	0	8.198.600,00	7.300.000,00	6.845.691,02	8.198.600,00	7.300.000,00	6.843.376,53
2 829100	Sonstige Erträge	18	2116	3116	KF00	0	83.000,00	87.000,00	82.994,52	83.000,00	87.000,00	82.994,52
2 829200	Sonstige Erträge	18	2116	3116	KF00	0	8.938.100,00	7.800.000,00	7.434.103,07	8.938.100,00	7.800.000,00	7.430.843,20
2 829300	Sonstige Erträge	18	2116	3116	KF00	0	330.500,00	295.000,00	292.809,00	330.500,00	295.000,00	293.284,41
2 829400	Sonstige Erträge	18	2116	3116	KF00	0	58.900,00	85.000,00	119.110,34	58.900,00	85.000,00	119.110,34
2 860000	Transfers von Bund, Bundesfonds und Bundeskammern	15	2121	3121	KF00	0	932.500,00	1.050.000,00	884.208,08	932.500,00	1.050.000,00	797.713,80
2 894000	Entnahmen von zweckgebundenen Haushaltsrücklagen		2301		0401	A	0,00	91.000,00	0,00			
2 934100	zweckgebundene Haushaltsrücklagen, Sonder RL		1230		0401	A			10.256.626,21	0,00	0,00	0,00
2 940000	Neubewertungsrücklagen		1240		KF00	0			-384.137,56	0,00	0,00	0,00
5 042008	Amts-, Betriebs- u. Geschäftsausstattung, (iV)	41	1026	3415	KF00	0			791,69	0,00	0,00	0,00
5 042500	Amts-, Betriebs- und Geschäftsausstattung, EDV	41	1026	3415	KF00	0			0,00	1.000,00	1.000,00	0,00
5 070500	Aktivierungsfähige Rechte (immaterielle Vermögenswerte)	42	1010	3411	KF00	0			0,00	1.000,00	1.000,00	0,00
5 084000	Bis zur Endfälligkeit gehalt. Finanzinstr. - langfristi	60	1031	3650	KF00	0			4.850.000,00	1.780.000,00	400.000,00	0,00
5 085000	Zur Veräußerung verfügbare Finanzinstrumente - langfris	60	1032	3650	KF00	0			4.490.744,27	0,00	0,00	0,00
5 223000	Bis zur Endfälligkeit gehalt. akt. Finanzinstr. - kurzf	60	1160	3650	KF00	0			600.000,00	0,00	0,00	0,00
1 290000	Aktive Rechnungsabgrenzung		1170	4210	KF00	0			66.360,45	0,00	0,00	0,00
1 400000	Geringwertige Wirtschaftsgüter (GWG)	23	2221	3221	KF00	0	5.000,00	3.000,00	570,18	5.000,00	3.000,00	570,18
1 456000	Schreib-, Zeichen- und sonstige Büromittel	23	2221	3221	KF00	0	3.300,00	2.000,00	585,51	3.300,00	2.000,00	585,51
1 457000	Druckwerke	23	2221	3221	KF00	0	3.200,00	2.500,00	1.493,68	3.200,00	2.500,00	2.101,68
1 564000	Vergütungen für Nebentätigkeit	20	2211	3211	KF00	0	361.600,00	320.000,00	260.524,40	361.600,00	320.000,00	260.524,40
1 618500	Instandhaltung von sonstigen Anlagen, EDV	24	2224	3224	KF00	0	100,00	0,00	0,00	100,00	0,00	0,00
1 640000	Rechts- und Beratungsaufwand	24	2222	3222	KF00	0	20.000,00	20.000,00	0,00	20.000,00	20.000,00	0,00
1 657000	Disagien	25	2244	3244	KF00	0	2.000,00	5.000,00	28.087,05	2.000,00	5.000,00	0,00
1 659000	Geldverkehrs- und Bankspesen	24	2244	3244	KF00	0	7.800,00	12.000,00	6.748,92	7.800,00	12.000,00	6.710,53
1 680000	Planmäßige Abschreibung		2226		0401	A	700,00	400,00	98,96			
1 688000	Dotierung von Rückstellungen für ausstehende Rechnungen	24	2226		0401	A	60.000,00		60.879,98			
1 699000	Verluste bei Abgängen von Beteiligungen und Wertpapiere		2245		0401	A	1.300.000,00	600.000,00	300.000,00			
1 711000	Gebühren f.d.Ben.v.Gemeindeeinr.u-anl.gem.FAG (Ausgaben)	24	2225	3225	KF00	0	100,00	0,00	0,00	100,00	0,00	0,00
1 728500	Entgelte für sonstige Leistungen, EDV	24	2225	3225	KF00	0	80.000,00	30.000,00	21.391,07	80.000,00	30.000,00	11.591,07
1 729000	Sonstige Aufwendungen	24	2225	3225	KF00	0	10.800,00	19.700,00	8.650,95	10.800,00	19.700,00	8.999,19

Detailnachweis 2025

01800	Krankenfürsorgeanstalt	QS	MVAG	MVAG	AOB	R	VA 2025	VA 2024	RA 2023	VA 2025	VA 2024	RA 2023
Konto		VH/EH	FH				Ergebnis			Finanzierung		
1 729008	Sonstige Aufwendungen, (iV)	24	2225	3225	KF00	0	200,00	0,00	117,08	200,00	0,00	117,08
1 729100	Sonstige Aufwendungen	24	2225	3225	KF00	0	3.500,00	3.500,00	2.687,96	3.500,00	3.500,00	2.680,93
1 729200	Sonstige Aufwendungen, Schulsachaufwandsbeiträge	24	2225	3225	KF00	0	15.000,00	8.000,00	6.164,00	15.000,00	8.000,00	6.164,00
1 768000	Sonstige Transfers an private Haushalte	27	2234	3234	KF00	0	16.834.800,00	15.430.300,00	13.381.868,17	16.834.800,00	15.430.300,00	13.574.405,26
1 768100	Sonstige Transfers an private Haushalte	27	2234	3234	KF00	0	454.600,00	490.000,00	438.906,59	454.600,00	490.000,00	433.441,72
1 768200	Sonstige Transfers an private Haushalte	27	2234	3234	KF00	0	100,00	0,00	0,00	100,00	0,00	0,00
1 768300	Sonstige Transfers an private Haushalte	27	2234	3234	KF00	0	361.400,00	440.000,00	343.649,19	361.400,00	440.000,00	353.970,83
1 768500	Sonstige Transfers an private Haushalte	27	2234	3234	KF00	0	30.900,00	30.000,00	26.954,16	30.900,00	30.000,00	26.954,16
1 794000	Zuweisung an zweckgebundene Haushaltsrücklagen		2401			0401 A	589.900,00		1.271.825,14			
<b>Summe Aktiva (Vermögen)</b>									<b>10.007.896,41</b>			
<b>Summe Passiva (Vermögen)</b>									<b>9.950.498,74</b>			
<b>Summe Erträge (Ergebnis)</b>							<b>20.104.700,00</b>	<b>17.413.000,00</b>	<b>16.161.104,03</b>			
<b>Summe Aufwendungen (Ergebnis)</b>							<b>20.145.000,00</b>	<b>17.416.400,00</b>	<b>16.161.202,99</b>			
<b>NETTOERGEBNIS</b>							<b>-40.300,00</b>	<b>-3.400,00</b>	<b>-98,96</b>			
<b>Summe Einzahlungen (Finanzierung)</b>									<b>21.344.700,00</b>	<b>17.322.000,00</b>	<b>16.166.563,30</b>	
<b>Summe Auszahlungen (Finanzierung)</b>									<b>19.976.400,00</b>	<b>17.218.000,00</b>	<b>14.688.816,54</b>	
<b>NETTOFINANZIERUNGSSALDO</b>									<b>1.368.300,00</b>	<b>104.000,00</b>	<b>1.477.746,76</b>	

Detailnachweis 2025

01900	Repräsentation	QS	MVAG	MVAG	AOB	R	VA 2025	VA 2024	RA 2023	VA 2025	VA 2024	RA 2023
Konto		VH/EH	FH				Ergebnis			Finanzierung		
2 829000	Sonstige Erträge	18	2116	3116	MD01	A	0,00		1.619,35	0,00		1.619,35
1 400000	Geringwertige Wirtschaftsgüter (GWG)	23	2221	3221	MD01	A	1.000,00	1.000,00	0,00	1.000,00	1.000,00	0,00
1 413000	Handelswaren	23	2221	3221	0200	A	29.100,00	27.900,00	23.709,66	29.100,00	27.900,00	24.209,66
1 413008	Handelswaren, (iV)	23	2221	3221	0200	B	0,00		118,50	0,00		118,50
1 413100	Handelswaren	23	2221	3221	MD01	A	50.000,00	48.000,00	41.271,06	50.000,00	48.000,00	41.256,66
1 430000	Lebensmittel	23	2221	3221	MD01	A	6.000,00	6.500,00	5.514,45	6.000,00	6.500,00	5.213,27
1 723000	Amtspauschalien und Repräsentationsaufwendungen	24	2225	3225	MD01	A	130.000,00	97.600,00	90.455,48	130.000,00	97.600,00	88.382,69
1 723008	Amtspauschalien und Repräsentationsausgaben (iV)	24	2225	3225	MD01	A	0,00	0,00	496,80	0,00	0,00	496,80
1 723100	Amtspauschalien und Repräsentationsaufwendungen	24	2225	3225	0200	A	4.000,00	3.800,00	978,70	4.000,00	3.800,00	978,70
1 728070	Entgelte für sonstige Leistungen - Werkverträge	24	2225	3225	MD01	A	500,00	500,00	0,00	500,00	500,00	0,00
1 755000	Transfers an Unternehmen (ohne Finanzunternehmen) und a	27	2233	3233	MD01	A	11.000,00	11.000,00	4.750,00	11.000,00	11.000,00	4.750,00
<b>Summe Aktiva (Vermögen)</b>									<b>0,00</b>			
<b>Summe Passiva (Vermögen)</b>									<b>0,00</b>			
<b>Summe Erträge (Ergebnis)</b>							<b>0,00</b>	<b>0,00</b>	<b>1.619,35</b>			
<b>Summe Aufwendungen (Ergebnis)</b>							<b>231.600,00</b>	<b>196.300,00</b>	<b>167.294,65</b>			
<b>NETTOERGEBNIS</b>							<b>-231.600,00</b>	<b>-196.300,00</b>	<b>-165.675,30</b>			
<b>Summe Einzahlungen (Finanzierung)</b>										<b>0,00</b>	<b>0,00</b>	<b>1.619,35</b>
<b>Summe Auszahlungen (Finanzierung)</b>										<b>231.600,00</b>	<b>196.300,00</b>	<b>165.406,28</b>
<b>NETTOFINANZIERUNGSSALDO</b>										<b>-231.600,00</b>	<b>-196.300,00</b>	<b>-163.786,93</b>

02100	Stadtarchiv und Statistik	QS	MVAG	MVAG	AOB	R	VA 2025	VA 2024	RA 2023	VA 2025	VA 2024	RA 2023
Konto		VH/EH	FH				Ergebnis			Finanzierung		
6 346000	Investitionsdarlehen von Finanzunternehmen	55	1411	3514	0400	A			0,00	4.400,00	0,00	0,00
2 808000	Veräußerungen von Waren	16	2116	3116	0201	A	18.000,00	18.000,00	34.148,80	18.000,00	18.000,00	34.508,97
2 808008	Veräußerung von Waren, (iV)	16	2116	3116	0201	A	0,00	0,00	107,73	0,00	0,00	107,73
2 816000	Kostenbeiträge (Kostenersätze) für sonstige Leistungen	13	2114	3114	0201	A	30.000,00	30.000,00	31.187,83	30.000,00	30.000,00	31.067,83
2 828000	Rückersätze von Aufwendungen	18	2116	3116	0201	B	0,00		498,48	0,00		498,48
2 829000	Sonstige Erträge	18	2116	3116	0201	A	300,00	300,00	0,00	300,00	300,00	0,00
5 042100	Amts-, Betriebs- und Geschäftsausstattung	41	1026	3415	0201	A			4.479,88	21.000,00	37.000,00	2.159,52
5 042500	Amts-, Betriebs- und Geschäftsausstattung, EDV	41	1026	3415	MD03	A			2.688,39	0,00	0,00	903,73
5 070000	Aktivierungsfähige Rechte (immaterielle Vermögenswerte)	42	1010	3411	0401	A			1.090,00	0,00	0,00	0,00
1 280000	Geleistete Anzahlungen		1028	3425	0401	A			3.101,33	0,00	0,00	0,00
1 400000	Geringwertige Wirtschaftsgüter (GWG)	23	2221	3221	0201	A	8.600,00	8.600,00	3.568,37	8.600,00	8.600,00	3.568,37
1 400008	Geringwertige Wirtschaftsgüter des Anlagevermögens, (iV)	23	2221	3221	0201	B	0,00		682,29	0,00		682,29
1 400500	Geringwertige Wirtschaftsgüter (GWG), EDV	23	2221	3221	MD03	A	0,00	8.700,00	637,13	0,00	8.700,00	637,13
1 413000	Handelswaren	23	2221	3221	0201	A	56.500,00	55.000,00	28.751,54	56.500,00	55.000,00	28.715,24
1 453000	Schmier- und Schleifmittel	23	2221	3221	0201	A	100,00	100,00	0,00	100,00	100,00	0,00
1 454000	Reinigungsmittel	23	2221	3221	0201	A	100,00	100,00	0,00	100,00	100,00	0,00
1 455000	Chemische und sonstige artverwandte Mittel	23	2221	3221	0201	A	800,00	600,00	438,39	800,00	600,00	420,83
1 456000	Schreib-, Zeichen- und sonstige Büromittel	23	2221	3221	0201	A	5.000,00	4.900,00	2.774,10	5.000,00	4.900,00	2.207,57
1 457000	Druckwerke	23	2221	3221	0201	A	11.300,00	11.000,00	5.743,26	11.300,00	11.000,00	5.860,14
1 458000	Mittel zur ärztlichen Betreuung und Gesundheitsvorsorge	23	2221	3221	0201	A	100,00			100,00		
1 459000	Sonstige Verbrauchsgüter	23	2221	3221	0201	A	7.000,00	5.500,00	8.488,25	7.000,00	5.500,00	7.842,19
1 459100	Sonstige Verbrauchsgüter	23	2221	3221	0601	B	800,00	800,00	0,00	800,00	800,00	0,00
1 500000	Geldbezüge der Beamten der Verwaltung	20	2211	3211	MD02	A	679.800,00	696.800,00	635.425,15	679.800,00	696.800,00	635.425,15
1 510000	Geldbezüge der Vertragsbediensteten der Verwaltung	20	2211	3211	MD02	A	875.600,00	720.400,00	513.338,75	875.600,00	720.400,00	513.338,75
1 510100	Geldbezüge der Vertragsbediensteten der Verwaltung	20	2211	3211	MD02	A	0,00		1.391,27	0,00		1.391,27
1 511000	Geldbezüge d.Vertragsbediensteten in handwerkli.Verwend.	20	2211	3211	MD02	A	41.600,00	39.400,00	31.015,06	41.600,00	39.400,00	31.015,06
1 563000	Sonstige Aufwandsentschädigungen	20	2213	3213	MD02	A	200,00	200,00	480,29	200,00	200,00	480,29
1 565000	Mehrleistungsvergütungen	20	2211	3211	MD02	A	64.700,00	60.400,00	56.375,56	64.700,00	60.400,00	56.375,56
1 566000	Zuwendungen aus Anlaß von Dienstjubiläen	20	2212	3212	MD02	A	20.800,00	22.600,00	16.249,20	20.800,00	22.600,00	16.249,20
1 567000	Belohnungen, Geldaushilfen und Leistungsprämien	20	2213	3213	MD02	A	0,00		7.095,80	0,00		7.095,80
1 569000	Sonstige Nebengebühren	20	2211	3211	MD02	A	26.300,00	24.600,00	21.123,26	26.300,00	24.600,00	21.123,26
1 580000	Dienstgeberbeiträge z.Ausgleichsfonds f.Familienbeihilf	20	2212	3212	MD02	A	48.600,00	55.800,00	40.183,11	48.600,00	55.800,00	40.183,11
1 582000	Sonstige Dienstgeberbeiträge zur sozialen Sicherheit	20	2212	3212	MD02	A	222.500,00	184.600,00	153.147,18	222.500,00	184.600,00	153.147,18
1 600000	Energiebezüge	24	2222	3222	0600	B	100,00	100,00	0,00	100,00	100,00	0,00
1 618000	Instandhaltung von sonstigen Anlagen	24	2224	3224	0201	A	400,00	400,00	0,00	400,00	400,00	0,00
1 621000	Sonstige Transporte	24	2222	3222	0201	A	300,00	300,00	0,00	300,00	300,00	0,00
1 630000	Postdienste	24	2222	3222	MD03	A	6.600,00	6.600,00	2.279,53	6.600,00	6.600,00	2.284,00
1 631000	Telekommunikationsdienste	24	2222	3222	MD03	A	2.000,00	2.000,00	987,66	2.000,00	2.000,00	987,66

Detailnachweis 2025

02100	Stadtarchiv und Statistik	QS	MVAG	MVAG	AOB	R	VA 2025	VA 2024	RA 2023	VA 2025	VA 2024	RA 2023
Konto		VH/EH	FH				Ergebnis			Finanzierung		
1 680000	Planmäßige Abschreibung		2226			0401 A	6.900,00	4.900,00	1.439,07			
1 690000	Abschreibung von Forderungen (Schadensfälle)		2225			0201 B	0,00		36,67			
1 691000	Schadensvergütungen	24	2225	3225		0201 A	100,00	100,00	0,00	100,00	100,00	0,00
1 700200	Miet- und Pachtaufwand	24	2223	3223		0601 B	5.200,00	4.700,00	4.484,53	5.200,00	4.700,00	4.484,53
1 700500	Miet- und Pachtaufwand, EDV	24	2223	3223		MD03 A	2.000,00	2.000,00	1.160,24	2.000,00	2.000,00	1.160,24
1 700600	Miet- und Pachtaufwand (SIG)	24	2223	3223		0601 B	73.300,00	73.300,00	84.007,10	73.300,00	73.300,00	84.007,10
1 710000	Öffentliche Abgaben, ohne Gebühren gemäß FAG	24	2225	3225		0601 B	4.000,00	4.000,00	3.832,70	4.000,00	4.000,00	3.832,70
1 711000	Gebühren f.d.Ben.v.Gemeindeeinr.u-anl.gem.FAG(Ausgaben)	24	2225	3225		0601 B	5.000,00	5.000,00	0,00	5.000,00	5.000,00	0,00
1 723000	Amtspauschalien und Repräsentationsaufwendungen	24	2225	3225		0201 A	4.900,00	4.900,00	2.383,56	4.900,00	4.900,00	2.870,34
1 724000	Reisegebühren	24	2225	3225		MD02 A	2.000,00	2.000,00	1.153,13	2.000,00	2.000,00	1.153,13
1 724100	Reisegebühren	24	2225	3225		MD02 A	1.300,00	1.300,00	378,46	1.300,00	1.300,00	378,46
1 724200	Reisegebühren	24	2225	3225		MD02 A	500,00	500,00	452,70	500,00	500,00	452,70
1 725000	Bibliothekserfordernisse	24	2225	3225		0201 A	6.000,00	5.200,00	5.740,02	6.000,00	5.200,00	5.740,02
1 728000	Entgelte für sonstige Leistungen	24	2225	3225		0201 A	24.200,00	24.200,00	8.926,51	24.200,00	24.200,00	10.407,73
1 728008	Entgelte für sonstige Leistungen, (iV)	24	2225	3225		0201 A	4.500,00	3.200,00	1.773,82	4.500,00	3.200,00	1.773,82
1 728070	Entgelte für sonstige Leistungen	24	2225	3225		0201 A	33.000,00	33.000,00	16.792,54	33.000,00	33.000,00	8.942,54
1 728100	Entgelte für sonstige Leistungen	24	2225	3225		0601 B	100,00	100,00	0,00	100,00	100,00	0,00
1 729000	Sonstige Aufwendungen	24	2225	3225		0201 A	0,00	100,00	0,00	0,00	100,00	0,00
<b>Summe Aktiva (Vermögen)</b>									<b>11.359,60</b>			
<b>Summe Passiva (Vermögen)</b>									<b>0,00</b>			
<b>Summe Erträge (Ergebnis)</b>							<b>48.300,00</b>	<b>48.300,00</b>	<b>65.942,84</b>			
<b>Summe Aufwendungen (Ergebnis)</b>							<b>2.252.800,00</b>	<b>2.078.000,00</b>	<b>1.662.736,20</b>			
<b>NETTOERGEBNIS</b>							<b>-2.204.500,00</b>	<b>-2.029.700,00</b>	<b>-1.596.793,36</b>			
<b>Summe Einzahlungen (Finanzierung)</b>										<b>52.700,00</b>	<b>48.300,00</b>	<b>66.183,01</b>
<b>Summe Auszahlungen (Finanzierung)</b>										<b>2.266.900,00</b>	<b>2.110.100,00</b>	<b>1.657.296,61</b>
<b>NETTOFINANZIERUNGSSALDO</b>										<b>-2.214.200,00</b>	<b>-2.061.800,00</b>	<b>-1.591.113,60</b>

Detailnachweis 2025

02200	Standesamts- und Staatsbürgerschaftsverband	QS	MVAG	MVAG	AOB	R	VA 2025	VA 2024	RA 2023	VA 2025	VA 2024	RA 2023
Konto		VH/EH	FH				Ergebnis			Finanzierung		
2 827000	Kostenersätze f.d.Überlassung v.Bedienst.an Dritte	18	2116	3116	MD02	A	1.324.900,00	1.380.000,00	1.171.489,65	1.324.900,00	1.380.000,00	1.171.489,65
1 500000	Geldbezüge der Beamten der Verwaltung	20	2211	3211	MD02	A	261.800,00	256.700,00	208.439,18	261.800,00	256.700,00	208.439,18
1 510000	Geldbezüge der Vertragsbediensteten der Verwaltung	20	2211	3211	MD02	A	701.000,00	742.500,00	624.775,24	701.000,00	742.500,00	624.775,24
1 563000	Sonstige Aufwandsentschädigungen	20	2213	3213	MD02	A	200,00	200,00	910,07	200,00	200,00	910,07
1 563100	Sonstige Aufwandsentschädigungen	20	2213	3213	MD02	A	32.000,00	32.000,00	15.900,00	32.000,00	32.000,00	15.900,00
1 564000	Vergütungen für Nebentätigkeit	20	2211	3211	MD02	A	10.100,00	9.300,00	9.206,40	10.100,00	9.300,00	9.206,40
1 565000	Mehrleistungsvergütungen	20	2211	3211	MD02	A	66.600,00	71.200,00	62.786,42	66.600,00	71.200,00	62.786,42
1 566000	Zuwendungen aus Anlaß von Dienstjubiläen	20	2212	3212	MD02	A	10.000,00	17.400,00	22.493,60	10.000,00	17.400,00	22.493,60
1 569000	Sonstige Nebengebühren	20	2211	3211	MD02	A	29.900,00	32.200,00	27.661,12	29.900,00	32.200,00	27.661,12
1 580000	Dienstgeberbeiträge z.Ausgleichsfonds f.Familienbeihilf	20	2212	3212	MD02	A	33.900,00	38.200,00	33.674,15	33.900,00	38.200,00	33.674,15
1 582000	Sonstige Dienstgeberbeiträge zur sozialen Sicherheit	20	2212	3212	MD02	A	176.600,00	178.000,00	151.415,35	176.600,00	178.000,00	151.415,35
1 590000	Freiwillige Sozialleistungen	20	2212	3212	MD02	A	2.000,00	1.500,00	640,00	2.000,00	1.500,00	640,00
1 724000	Reisegebühren	24	2225	3225	MD02	A	800,00	800,00	109,30	800,00	800,00	109,30
1 752000	Transfers an Gemeinden, Gemeindeverbände (ombT) u. -fon	26	2231	3231	0102	C	1.082.000,00	905.000,00	790.458,00	1.082.000,00	905.000,00	790.458,00
<b>Summe Aktiva (Vermögen)</b>									<b>0,00</b>			
<b>Summe Passiva (Vermögen)</b>									<b>0,00</b>			
<b>Summe Erträge (Ergebnis)</b>							<b>1.324.900,00</b>	<b>1.380.000,00</b>	<b>1.171.489,65</b>			
<b>Summe Aufwendungen (Ergebnis)</b>							<b>2.406.900,00</b>	<b>2.285.000,00</b>	<b>1.948.468,83</b>			
<b>NETTOERGEBNIS</b>							<b>-1.082.000,00</b>	<b>-905.000,00</b>	<b>-776.979,18</b>			
<b>Summe Einzahlungen (Finanzierung)</b>										<b>1.324.900,00</b>	<b>1.380.000,00</b>	<b>1.171.489,65</b>
<b>Summe Auszahlungen (Finanzierung)</b>										<b>2.406.900,00</b>	<b>2.285.000,00</b>	<b>1.948.468,83</b>
<b>NETTOFINANZIERUNGSSALDO</b>										<b>-1.082.000,00</b>	<b>-905.000,00</b>	<b>-776.979,18</b>



Detailnachweis 2025

02300	Einwohner- und Standesamt	QS	MVAG	MVAG	AOB	R	VA 2025	VA 2024	RA 2023	VA 2025	VA 2024	RA 2023
Konto		VH/EH	FH				Ergebnis			Finanzierung		
6 346000	Investitionsdarlehen von Finanzunternehmen	55	1411	3514	0400	A			0,00	900,00	0,00	0,00
2 816000	Kostenbeiträge (Kostenersätze) für sonstige Leistungen	13	2114	3114	0102	C	1.050.000,00	1.100.000,00	1.032.641,38	1.050.000,00	1.100.000,00	1.033.212,24
2 828000	Rückersätze von Aufwendungen	18	2116	3116	0102	C	70.000,00	0,00	81.007,92	70.000,00	0,00	81.007,92
2 829000	Sonstige Erträge	18	2116	3116	0102	C	22.000,00	25.000,00	12.474,34	22.000,00	25.000,00	12.474,34
5 042000	Amts-, Betriebs- und Geschäftsausstattung	41	1026	3415	0102	C			5.149,96	3.000,00	3.000,00	1.809,60
5 042008	Amts-, Betriebs- u. Geschäftsausstattung, (iV)	41	1026	3415	0102	C			0,00	1.500,00	1.500,00	0,00
5 042500	Amts-, Betriebs- und Geschäftsausstattung, EDV	41	1026	3415	MD03	A			3.405,19	0,00	0,00	0,00
5 070500	Aktivierungsfähige Rechte (immaterielle Vermögenswerte)	42	1010	3411	MD03	A			43.734,99	0,00	0,00	48.594,44
1 400000	Geringwertige Wirtschaftsgüter (GWG)	23	2221	3221	0102	C	10.000,00	15.000,00	10.550,66	10.000,00	15.000,00	10.550,66
1 400008	Geringwertige Wirtschaftsgüter des Anlagevermögens, (iV)	23	2221	3221	0102	C	5.000,00	23.500,00	6.445,47	5.000,00	23.500,00	6.445,47
1 400500	Geringwertige Wirtschaftsgüter (GWG), EDV	23	2221	3221	MD03	A	20.600,00	12.000,00	7.891,61	20.600,00	12.000,00	7.891,61
1 430000	Lebensmittel	23	2221	3221	0102	C	100,00	28.000,00	2.496,77	100,00	28.000,00	2.342,31
1 430008	Lebensmittel, (iV)	23	2221	3221	0102	C	100,00	1.000,00	999,90	100,00	1.000,00	999,90
1 454000	Reinigungsmittel	23	2221	3221	0102	C	500,00	0,00	191,67	500,00	0,00	191,67
1 456000	Schreib-, Zeichen- und sonstige Büromittel	23	2221	3221	0102	C	27.400,00	77.400,00	17.573,27	27.400,00	77.400,00	17.573,27
1 457000	Druckwerke	23	2221	3221	0102	C	571.000,00	881.000,00	758.695,15	571.000,00	881.000,00	751.332,77
1 457008	Druckwerke, (iV)	23	2221	3221	0102	A	0,00		48,00	0,00		48,00
1 458000	Mittel zur ärztlichen Betreuung und Gesundheitsvorsorge	23	2221	3221	0102	C	500,00	4.500,00	219,20	500,00	4.500,00	431,70
1 459000	Sonstige Verbrauchsgüter	23	2221	3221	0102	C	3.000,00	10.100,00	1.596,44	3.000,00	10.100,00	1.596,44
1 500000	Geldbezüge der Beamten der Verwaltung	20	2211	3211	MD02	A	856.500,00	954.100,00	884.436,59	856.500,00	954.100,00	884.436,59
1 510000	Geldbezüge der Vertragsbediensteten der Verwaltung	20	2211	3211	MD02	A	1.054.700,00	893.000,00	787.759,23	1.054.700,00	893.000,00	787.759,23
1 510100	Geldbezüge der Vertragsbediensteten der Verwaltung	20	2211	3211	MD02	A	0,00		4.101,31	0,00		4.101,31
1 563000	Sonstige Aufwandsentschädigungen	20	2213	3213	MD02	A	500,00	500,00	2.848,20	500,00	500,00	2.848,20
1 563100	Sonstige Aufwandsentschädigungen	20	2213	3213	MD02	A	0,00		132,00	0,00		132,00
1 565000	Mehrleistungsvergütungen	20	2211	3211	MD02	A	253.700,00	1.394.200,00	408.545,03	253.700,00	1.394.200,00	408.545,03
1 566000	Zuwendungen aus Anlaß von Dienstjubiläen	20	2212	3212	MD02	A	41.600,00	0,00	57.267,80	41.600,00	0,00	57.267,80
1 567000	Belohnungen, Geldaushilfen und Leistungsprämien	20	2213	3213	MD02	A	0,00		19.625,54	0,00		19.625,54
1 569000	Sonstige Nebengebühren	20	2211	3211	MD02	A	57.300,00	47.600,00	46.159,80	57.300,00	47.600,00	46.159,80
1 580000	Dienstgeberbeiträge z.Ausgleichsfonds f.Familienbeihilf	20	2212	3212	MD02	A	77.000,00	111.600,00	73.557,71	77.000,00	111.600,00	73.557,71
1 582000	Sonstige Dienstgeberbeiträge zur sozialen Sicherheit	20	2212	3212	MD02	A	288.800,00	498.200,00	270.557,73	288.800,00	498.200,00	270.557,73
1 618000	Instandhaltung von sonstigen Anlagen	24	2224	3224	0102	C	2.000,00	2.500,00	0,00	2.000,00	2.500,00	0,00
1 618008	Instandhaltung von sonstigen Anlagen, (iV)	24	2224	3224	0102	C	7.000,00	13.000,00	1.588,68	7.000,00	13.000,00	1.588,68
1 618500	Instandhaltung von sonstigen Anlagen, EDV	24	2224	3224	MD03	A	0,00	0,00	339,30	0,00	0,00	339,30
1 621008	Sonstige Transporte (IV)	24	2222	3222	0102	C	12.000,00	120.000,00	20.614,30	12.000,00	120.000,00	20.614,30
1 630000	Postdienste	24	2222	3222	MD03	A	220.000,00	770.000,00	265.603,11	220.000,00	770.000,00	265.441,25
1 631000	Telekommunikationsdienste	24	2222	3222	MD03	A	7.000,00	5.000,00	3.476,01	7.000,00	5.000,00	3.476,01
1 680000	Planmäßige Abschreibung		2226		0401	A	12.000,00	2.500,00	10.849,22			
1 683000	Verluste aus dem Abgang v. Sachanl. u. immat. Vermögens		2226		0401	A	0,00		1.522,64			

Detailnachweis 2025

02300	Einwohner- und Standesamt	QS	MVAG	MVAG	AOB	R	VA 2025	VA 2024	RA 2023	VA 2025	VA 2024	RA 2023
Konto		VH/EH	FH				Ergebnis			Finanzierung		
1 700000	Miet- und Pachtaufwand	24	2223	3223	0601	B	22.000,00	22.000,00	20.364,37	22.000,00	22.000,00	21.764,05
1 700100	Miet- und Pachtaufwand	24	2223	3223	0102	C	1.000,00	46.000,00	7.959,26	1.000,00	46.000,00	6.723,02
1 700500	Miet- und Pachtaufwand, EDV	24	2223	3223	MD03	A	3.000,00	3.000,00	1.430,75	3.000,00	3.000,00	1.430,75
1 724000	Reisegebühren	24	2225	3225	MD02	A	3.500,00	3.500,00	247,09	3.500,00	3.500,00	247,09
1 724100	Reisegebühren	24	2225	3225	MD02	A	2.500,00	2.500,00	1.411,22	2.500,00	2.500,00	1.411,22
1 724200	Reisegebühren	24	2225	3225	MD02	A	500,00	500,00	465,00	500,00	500,00	465,00
1 728000	Entgelte für sonstige Leistungen	24	2225	3225	0102	C	57.900,00	103.900,00	22.024,58	57.900,00	103.900,00	22.024,58
1 728008	Entgelte für sonstige Leistungen, (iV)	24	2225	3225	0102	C	800,00	13.000,00	971,12	800,00	13.000,00	1.026,87
1 728070	Entgelte für sonstige Leistungen	24	2225	3225	0102	C	600,00	170.500,00	45.997,80	600,00	170.500,00	45.997,80
1 728500	Entgelte für sonstige Leistungen, EDV	24	2225	3225	MD03	A	5.600,00	5.600,00	5.055,74	5.600,00	5.600,00	5.055,74
<b>Summe Aktiva (Vermögen)</b>									<b>52.290,14</b>			
<b>Summe Passiva (Vermögen)</b>									<b>0,00</b>			
<b>Summe Erträge (Ergebnis)</b>							<b>1.142.000,00</b>	<b>1.125.000,00</b>	<b>1.126.123,64</b>			
<b>Summe Aufwendungen (Ergebnis)</b>							<b>3.625.700,00</b>	<b>6.235.200,00</b>	<b>3.771.619,27</b>			
<b>NETTOERGEBNIS</b>							<b>-2.483.700,00</b>	<b>-5.110.200,00</b>	<b>-2.645.495,63</b>			
<b>Summe Einzahlungen (Finanzierung)</b>										<b>1.142.900,00</b>	<b>1.125.000,00</b>	<b>1.126.694,50</b>
<b>Summe Auszahlungen (Finanzierung)</b>										<b>3.618.200,00</b>	<b>6.237.200,00</b>	<b>3.802.404,44</b>
<b>NETTOFINANZIERUNGSSALDO</b>										<b>-2.475.300,00</b>	<b>-5.112.200,00</b>	<b>-2.675.709,94</b>

Detailnachweis 2025

02900	Amtsgebäude	QS	MVAG	MVAG	AOB	R	VA 2025	VA 2024	RA 2023	VA 2025	VA 2024	RA 2023
Konto		VH/EH	FH				Ergebnis			Finanzierung		
6 346000	Investitionsdarlehen von Finanzunternehmen	55	1411	3514	0400	A			0,00	5.000,00	0,00	0,00
2 811000	Miete- und Pachtertrag	14	2115	3115	0601	B	130.000,00	118.500,00	128.324,79	130.000,00	118.500,00	128.861,07
5 042100	Amts-, Betriebs- und Geschäftsausstattung	41	1026	3415	0601	B			15.560,40	24.000,00	16.500,00	0,00
5 042108	Amtsausstattung, (iV)	41	1026	3415	0601	B			2.960,00	0,00	0,00	0,00
1 400000	Geringwertige Wirtschaftsgüter (GWG)	23	2221	3221	0601	B	19.000,00	14.000,00	13.436,72	19.000,00	14.000,00	13.436,72
1 400008	Geringwertige Wirtschaftsgüter des Anlagevermögens, (iV)	23	2221	3221	0601	B	200,00	200,00	0,00	200,00	200,00	0,00
1 409000	Ersatzteile	23	2221	3221	0601	B	100,00	100,00	0,00	100,00	100,00	0,00
1 452000	Treibstoffe	23	2221	3221	0601	B	600,00	600,00	0,00	600,00	600,00	0,00
1 453000	Schmier- und Schleifmittel	23	2221	3221	0601	B	300,00	300,00	0,00	300,00	300,00	0,00
1 454000	Reinigungsmittel	23	2221	3221	0601	B	57.000,00	52.000,00	58.325,83	57.000,00	52.000,00	58.325,83
1 459000	Sonstige Verbrauchsgüter	23	2221	3221	0601	B	32.000,00	31.000,00	7.808,60	32.000,00	31.000,00	7.965,36
1 600000	Energiebezüge	24	2222	3222	0600	B	1.032.800,00	809.500,00	749.609,54	1.032.800,00	809.500,00	695.277,21
1 600009	Energiebezüge (VE)	24	2222	3222	0600	B	100,00	20.000,00	0,00	100,00	20.000,00	0,00
1 616000	Instandhaltung von Maschinen und maschinellen Anlagen	24	2224	3224	0601	B	900,00	100,00	556,33	900,00	100,00	556,33
1 618000	Instandhaltung von sonstigen Anlagen	24	2224	3224	0601	B	900,00	900,00	1.783,84	900,00	900,00	1.783,84
1 621008	Sonstige Transporte (IV)	24	2222	3222	0601	B	100,00	100,00	0,00	100,00	100,00	0,00
1 670000	Versicherungen	24	2222	3222	0400	A	142.400,00	138.400,00	132.205,76	142.400,00	138.400,00	132.205,76
1 680000	Planmäßige Abschreibung		2226		0401	A	6.600,00	5.000,00	2.539,89			
1 700000	Miet- und Pachtaufwand	24	2223	3223	0601	B	90.500,00	90.500,00	87.234,01	90.500,00	90.500,00	92.941,59
1 700100	Miet- und Pachtaufwand	24	2223	3223	0601	B	27.500,00	26.300,00	24.825,65	27.500,00	26.300,00	24.672,08
1 700600	Miet- und Pachtaufwand (SIG)	24	2223	3223	0601	B	853.600,00	839.100,00	810.794,20	853.600,00	839.100,00	810.794,20
1 710000	Öffentliche Abgaben, ohne Gebühren gemäß FAG	24	2225	3225	0601	B	28.000,00	28.000,00	26.918,93	28.000,00	28.000,00	26.918,93
1 711000	Gebühren f.d.Ben.v.Gemeindeeinr.u-anl.gem.FAG (Ausgaben)	24	2225	3225	0601	B	81.000,00	81.000,00	70.320,37	81.000,00	81.000,00	70.320,37
1 728000	Entgelte für sonstige Leistungen	24	2225	3225	0601	B	7.000,00	12.200,00	5.767,97	7.000,00	12.200,00	5.767,97
1 728008	Entgelte für sonstige Leistungen, (iV)	24	2225	3225	0601	B	10.500,00	10.000,00	9.069,12	10.500,00	10.000,00	8.949,82
1 728700	Entgelte für sonstige Leistungen - Wasser	24	2225	3225	0600	B	24.500,00	23.200,00	21.823,02	24.500,00	23.200,00	19.988,67
1 781610	Transfers an Beteiligungen der Gemeinde/des Gemeindever	27	2232	3232	0601	B	20.000,00	100,00	1.198,70	20.000,00	100,00	15.027,52
<b>Summe Aktiva (Vermögen)</b>									<b>18.520,40</b>			
<b>Summe Passiva (Vermögen)</b>									<b>0,00</b>			
<b>Summe Erträge (Ergebnis)</b>							<b>130.000,00</b>	<b>118.500,00</b>	<b>128.324,79</b>			
<b>Summe Aufwendungen (Ergebnis)</b>							<b>2.435.600,00</b>	<b>2.182.600,00</b>	<b>2.024.218,48</b>			
<b>NETTOERGEBNIS</b>							<b>-2.305.600,00</b>	<b>-2.064.100,00</b>	<b>-1.895.893,69</b>			
<b>Summe Einzahlungen (Finanzierung)</b>										<b>135.000,00</b>	<b>118.500,00</b>	<b>128.861,07</b>
<b>Summe Auszahlungen (Finanzierung)</b>										<b>2.453.000,00</b>	<b>2.194.100,00</b>	<b>1.984.932,20</b>
<b>NETTOFINANZIERUNGSSALDO</b>										<b>-2.318.000,00</b>	<b>-2.075.600,00</b>	<b>-1.856.071,13</b>

Detailnachweis 2025

03000	Bauwesen	QS	MVAG	MVAG	AOB	R	VA 2025	VA 2024	RA 2023	VA 2025	VA 2024	RA 2023
Konto		VH/EH	FH				Ergebnis			Finanzierung		
6 346000	Investitionsdarlehen von Finanzunternehmen	55	1411	3514	0400	A			0,00	7.300,00	0,00	0,00
2 816000	Kostenbeiträge (Kostensätze) für sonstige Leistungen	13	2114	3114	0600	B	500,00	500,00	500,00	500,00	500,00	500,00
2 888000	Laufende Transferzahlungen von der Europäischen Union	15	2125	3125	0600	B	85.500,00	92.600,00	0,00	85.500,00	92.600,00	0,00
5 042000	Amts-, Betriebs- und Geschäftsausstattung	41	1026	3415	0600	B			2.761,26	0,00	3.900,00	1.960,60
5 042008	Amts-, Betriebs- u. Geschäftsausstattung, (iV)	41	1026	3415	0600	B			886,87	35.000,00	0,00	985,41
5 042500	Amts-, Betriebs- und Geschäftsausstattung, EDV	41	1026	3415	MD03	A			936,56	0,00	0,00	1.248,75
1 400000	Geringwertige Wirtschaftsgüter (GWG)	23	2221	3221	0600	B	1.800,00	1.800,00	1.618,28	1.800,00	1.800,00	1.610,89
1 400008	Geringwertige Wirtschaftsgüter des Anlagevermögens, (iV)	23	2221	3221	0600	B	900,00	900,00	0,00	900,00	900,00	0,00
1 456000	Schreib-, Zeichen- und sonstige Büromittel	23	2221	3221	0600	B	2.400,00	2.400,00	1.293,88	2.400,00	2.400,00	1.554,19
1 457000	Druckwerke	23	2221	3221	0600	B	3.100,00	2.100,00	3.099,63	3.100,00	2.100,00	3.099,63
1 457008	Druckwerke, (iV)	23	2221	3221	0600	B	100,00	100,00	11,10	100,00	100,00	11,10
1 458000	Mittel zur ärztlichen Betreuung und Gesundheitsvorsorge	23	2221	3221	0600	B	100,00	100,00	82,60	100,00	100,00	0,00
1 459000	Sonstige Verbrauchsgüter	23	2221	3221	0600	B	200,00	200,00	24,72	200,00	200,00	40,25
1 500000	Geldbezüge der Beamten der Verwaltung	20	2211	3211	MD02	A	749.100,00	837.100,00	780.224,56	749.100,00	837.100,00	780.224,56
1 510000	Geldbezüge der Vertragsbediensteten der Verwaltung	20	2211	3211	MD02	A	523.500,00	309.800,00	278.576,93	523.500,00	309.800,00	278.576,93
1 563000	Sonstige Aufwandsentschädigungen	20	2213	3213	MD02	A	500,00	1.900,00	2.268,22	500,00	1.900,00	2.268,22
1 564000	Vergütungen für Nebentätigkeit	20	2211	3211	MD02	A	42.000,00	38.400,00	38.400,00	42.000,00	38.400,00	38.400,00
1 565000	Mehrleistungsvergütungen	20	2211	3211	MD02	A	54.400,00	48.000,00	44.281,58	54.400,00	48.000,00	44.281,58
1 566000	Zuwendungen aus Anlaß von Dienstjubiläen	20	2212	3212	MD02	A	21.100,00	58.400,00	0,00	21.100,00	58.400,00	0,00
1 567000	Belohnungen, Geldaushilfen und Leistungsprämien	20	2213	3213	MD02	A	0,00	0,00	3.385,85	0,00	0,00	3.385,85
1 569000	Sonstige Nebengebühren	20	2211	3211	MD02	A	16.700,00	15.100,00	13.691,80	16.700,00	15.100,00	13.691,80
1 580000	Dienstgeberbeiträge z.Ausgleichsfonds f.Familienbeihilf	20	2212	3212	MD02	A	34.100,00	36.600,00	34.751,21	34.100,00	36.600,00	34.751,21
1 582000	Sonstige Dienstgeberbeiträge zur sozialen Sicherheit	20	2212	3212	MD02	A	139.600,00	97.400,00	102.566,47	139.600,00	97.400,00	102.566,47
1 600000	Energiebezüge	24	2222	3222	0600	B	100,00	100,00	0,00	100,00	100,00	0,00
1 618500	Instandhaltung von sonstigen Anlagen, EDV	24	2224	3224	MD03	A	1.000,00	1.000,00	0,00	1.000,00	1.000,00	0,00
1 621000	Sonstige Transporte	24	2222	3222	0600	B	100,00	100,00	0,00	100,00	100,00	0,00
1 621008	Sonstige Transporte (IV)	24	2222	3222	0600	B	1.000,00	1.000,00	905,80	1.000,00	1.000,00	905,80
1 630000	Postdienste	24	2222	3222	MD03	A	1.000,00	1.000,00	644,81	1.000,00	1.000,00	644,81
1 631000	Telekommunikationsdienste	24	2222	3222	MD03	A	9.300,00	7.700,00	6.268,98	9.300,00	7.700,00	6.268,98
1 640000	Rechts- und Beratungsaufwand	24	2222	3222	0600	B	25.000,00	25.000,00	6.451,87	25.000,00	25.000,00	6.451,87
1 680000	Planmäßige Abschreibung		2226		0401	A	4.800,00	1.100,00	927,65			
1 700000	Miet- und Pachtaufwand	24	2223	3223	0600	B	1.500,00			1.500,00		
1 700500	Miet- und Pachtaufwand, EDV	24	2223	3223	MD03	A	3.000,00	3.000,00	2.108,48	3.000,00	3.000,00	2.108,48
1 723000	Amtspauschalien und Repräsentationsaufwendungen	24	2225	3225	0600	B	200,00	200,00	176,75	200,00	200,00	169,35
1 724000	Reisegebühren	24	2225	3225	MD02	A	3.200,00	2.200,00	1.583,47	3.200,00	2.200,00	1.583,47
1 724100	Reisegebühren	24	2225	3225	MD02	A	2.300,00	2.300,00	842,94	2.300,00	2.300,00	842,94
1 724200	Reisegebühren	24	2225	3225	MD02	A	1.500,00	1.500,00	891,95	1.500,00	1.500,00	891,95
1 728000	Entgelte für sonstige Leistungen	24	2225	3225	0600	B	15.500,00	14.400,00	12.142,08	15.500,00	14.400,00	12.695,85

Detailnachweis 2025

03000	Bauwesen	QS	MVAG	MVAG	AOB	R	VA 2025	VA 2024	RA 2023	VA 2025	VA 2024	RA 2023
Konto		VH/EH	FH				Ergebnis			Finanzierung		
1 728008	Entgelte für sonstige Leistungen, (iV)	24	2225	3225	0600	B	100,00	100,00	0,00	100,00	100,00	0,00
1 728100	Entgelte für sonstige Leistungen	24	2225	3225	0600	B	50.000,00	67.500,00	31.609,93	50.000,00	67.500,00	31.049,93
1 728200	Entgelte für sonstige Leistungen	24	2225	3225	0600	B	60.000,00	69.000,00	48.935,55	60.000,00	69.000,00	33.299,37
1 728500	Entgelte für sonstige Leistungen, EDV	24	2225	3225	MD03	A	12.000,00	11.500,00	10.147,79	12.000,00	11.500,00	10.147,79
1 757000	Transfers an private Organisationen ohne Erwerbszweck	27	2234	3234	0600	B	177.900,00	170.100,00	142.900,00	177.900,00	170.100,00	142.900,00
<b>Summe Aktiva (Vermögen)</b>									<b>4.584,69</b>			
<b>Summe Passiva (Vermögen)</b>									<b>0,00</b>			
<b>Summe Erträge (Ergebnis)</b>							<b>86.000,00</b>	<b>93.100,00</b>	<b>500,00</b>			
<b>Summe Aufwendungen (Ergebnis)</b>							<b>1.959.100,00</b>	<b>1.829.100,00</b>	<b>1.570.814,88</b>			
<b>NETTOERGEBNIS</b>							<b>-1.873.100,00</b>	<b>-1.736.000,00</b>	<b>-1.570.314,88</b>			
<b>Summe Einzahlungen (Finanzierung)</b>										<b>93.300,00</b>	<b>93.100,00</b>	<b>500,00</b>
<b>Summe Auszahlungen (Finanzierung)</b>										<b>1.989.300,00</b>	<b>1.831.900,00</b>	<b>1.558.618,03</b>
<b>NETTOFINANZIERUNGSSALDO</b>										<b>-1.896.000,00</b>	<b>-1.738.800,00</b>	<b>-1.558.118,03</b>

03100	Amt für Stadtplanung und Verkehr	QS	MVAG	MVAG	AOB	R	VA 2025	VA 2024	RA 2023	VA 2025	VA 2024	RA 2023
Konto		VH/EH	FH				Ergebnis			Finanzierung		
6 346000	Investitionsdarlehen von Finanzunternehmen	55	1411	3514	0400	A			0,00	700,00	0,00	0,00
2 808000	Veräußerungen von Waren	16	2116	3116	0503	D	100,00	100,00	0,00	100,00	100,00	0,00
2 816000	Kostenbeiträge (Kostensätze) für sonstige Leistungen	13	2114	3114	0503	D	3.000,00	5.000,00	3.633,60	3.000,00	5.000,00	3.179,40
2 861000	Transfers von Ländern, Landesfonds und Landeskammern	15	2121	3121	0503	C	0,00		14.602,02	0,00		14.602,02
2 864000	Transfers von Unternehmen (ohne Finanzunternehmen) und	16	2123	3123	0500	C	0,00		25.464,97	0,00		25.464,97
5 040000	Fahrzeuge	41	1025	3414	0503	D			2.291,91	0,00	0,00	0,00
5 042000	Amts-, Betriebs- und Geschäftsausstattung	41	1026	3415	0503	D			6.836,68	3.200,00	3.200,00	0,00
5 042008	Amts-, Betriebs- u. Geschäftsausstattung, (iV)	41	1026	3415	0503	D			944,76	0,00	0,00	496,65
5 042100	Amts-, Betriebs- und Geschäftsausstattung	41	1026	3415	0503	D			1.241,10	0,00	0,00	0,00
5 042500	Amts-, Betriebs- und Geschäftsausstattung, EDV	41	1026	3415	MD03	A			1.514,62	0,00	0,00	1.731,00
1 400000	Geringwertige Wirtschaftsgüter (GWG)	23	2221	3221	0503	D	3.000,00	3.000,00	1.315,82	3.000,00	3.000,00	1.262,97
1 400500	Geringwertige Wirtschaftsgüter (GWG), EDV	23	2221	3221	MD03	A	0,00	0,00	1.203,59	0,00	0,00	1.203,59
1 456000	Schreib-, Zeichen- und sonstige Büromittel	23	2221	3221	0503	D	5.200,00	5.300,00	4.425,08	5.200,00	5.300,00	4.344,48
1 457000	Druckwerke	23	2221	3221	0503	D	15.000,00	15.000,00	9.133,04	15.000,00	15.000,00	9.133,04
1 459000	Sonstige Verbrauchsgüter	23	2221	3221	0503	D	100,00	100,00	116,37	100,00	100,00	116,37
1 500000	Geldbezüge der Beamten der Verwaltung	20	2211	3211	MD02	A	1.505.000,00	1.390.100,00	1.316.115,63	1.505.000,00	1.390.100,00	1.316.115,63
1 510000	Geldbezüge der Vertragsbediensteten der Verwaltung	20	2211	3211	MD02	A	1.193.100,00	1.092.200,00	911.243,86	1.193.100,00	1.092.200,00	911.243,86
1 563000	Sonstige Aufwandsentschädigungen	20	2213	3213	MD02	A	400,00	400,00	3.449,42	400,00	400,00	3.449,42
1 565000	Mehrleistungsvergütungen	20	2211	3211	MD02	A	137.700,00	122.900,00	110.637,92	137.700,00	122.900,00	110.637,92
1 566000	Zuwendungen aus Anlaß von Dienstjubiläen	20	2212	3212	MD02	A	12.200,00	17.300,00	16.399,98	12.200,00	17.300,00	16.399,98
1 567000	Belohnungen, Geldaushilfen und Leistungsprämien	20	2213	3213	MD02	A	0,00		11.101,17	0,00		11.101,17
1 569000	Sonstige Nebengebühren	20	2211	3211	MD02	A	32.400,00	28.600,00	28.219,84	32.400,00	28.600,00	28.219,84
1 580000	Dienstgeberbeiträge z.Ausgleichsfonds f.Familienbeihilf	20	2212	3212	MD02	A	75.200,00	72.600,00	64.778,50	75.200,00	72.600,00	64.778,50
1 582000	Sonstige Dienstgeberbeiträge zur sozialen Sicherheit	20	2212	3212	MD02	A	305.800,00	274.100,00	264.600,20	305.800,00	274.100,00	264.600,20
1 618000	Instandhaltung von sonstigen Anlagen	24	2224	3224	0503	D	500,00	1.000,00	393,60	500,00	1.000,00	393,60
1 618008	Instandhaltung von sonstigen Anlagen, (iV)	24	2224	3224	0503	C	0,00		2.867,24	0,00		2.867,24
1 618500	Instandhaltung von sonstigen Anlagen, EDV	24	2224	3224	MD03	A	2.000,00	2.000,00	0,00	2.000,00	2.000,00	0,00
1 621000	Sonstige Transporte	24	2222	3222	0503	D	1.700,00	1.700,00	855,80	1.700,00	1.700,00	855,80
1 621008	Sonstige Transporte (iV)	24	2222	3222	0503	D	2.000,00	2.000,00	661,50	2.000,00	2.000,00	661,50
1 630000	Postdienste	24	2222	3222	MD03	A	2.500,00	2.500,00	218,60	2.500,00	2.500,00	225,94
1 631000	Telekommunikationsdienste	24	2222	3222	MD03	A	6.000,00	5.000,00	1.971,05	6.000,00	5.000,00	1.971,05
1 640000	Rechts- und Beratungsaufwand	24	2222	3222	0503	D	270.000,00	170.000,00	169.331,85	270.000,00	170.000,00	178.937,47
1 680000	Planmäßige Abschreibung		2226		0401	A	2.800,00	2.800,00	6.458,37			
1 690000	Abschreibung von Forderungen (Schadensfälle)	24	2225		0401	A	100,00		209,90			
1 700100	Miet- und Pachttaufwand	24	2223	3223	0503	D	2.000,00	2.000,00	1.374,00	2.000,00	2.000,00	1.374,00
1 700500	Miet- und Pachttaufwand, EDV	24	2223	3223	MD03	A	7.000,00	7.000,00	1.780,76	7.000,00	7.000,00	1.780,76
1 722000	Rückersätze von Erträgen	24	2225	3225	0503	D	100,00	100,00	0,00	100,00	100,00	0,00
1 723000	Amtspauschalien und Repräsentationsaufwendungen	24	2225	3225	0503	D	6.000,00	6.000,00	5.768,35	6.000,00	6.000,00	5.946,35

Detailnachweis 2025

03100	Amt für Stadtplanung und Verkehr	QS	MVAG	MVAG	AOB	R	VA 2025	VA 2024	RA 2023	VA 2025	VA 2024	RA 2023
Konto		VH/EH	FH				Ergebnis			Finanzierung		
1 724000	Reisegebühren	24	2225	3225	MD02	A	3.200,00	3.200,00	2.559,40	3.200,00	3.200,00	2.559,40
1 724100	Reisegebühren	24	2225	3225	MD02	A	2.600,00	2.600,00	106,46	2.600,00	2.600,00	106,46
1 724200	Reisegebühren	24	2225	3225	MD02	A	2.000,00	2.000,00	1.860,00	2.000,00	2.000,00	1.860,00
1 726000	Mitgliedsbeiträge an Institutionen	24	2225	3225	0503	D	800,00	800,00	560,00	800,00	800,00	560,00
1 728000	Entgelte für sonstige Leistungen	24	2225	3225	0503	D	440.000,00	359.000,00	329.331,82	440.000,00	359.000,00	251.628,61
1 728008	Entgelte für sonstige Leistungen, (iV)	24	2225	3225	0503	D	100,00	100,00	477,20	100,00	100,00	477,20
1 728070	Entgelte für sonstige Leistungen	24	2225	3225	0503	D	44.000,00	44.000,00	44.022,49	44.000,00	44.000,00	46.694,68
1 728500	Entgelte für sonstige Leistungen, EDV	24	2225	3225	MD03	A	20.800,00	17.300,00	16.926,79	20.800,00	17.300,00	16.926,79
1 729000	Sonstige Aufwendungen	24	2225	3225	0503	D	100,00	100,00	0,00	100,00	100,00	0,00
1 755000	Transfers an Unternehmen (ohne Finanzunternehmen) und a	27	2233	3233	0503	D	100.000,00	100.000,00	100.000,00	100.000,00	100.000,00	100.000,00
1 757000	Transfers an private Organisationen ohne Erwerbszweck	27	2234	3234	0503	D	15.000,00	15.000,00	10.750,00	15.000,00	15.000,00	10.750,00
1 780000	Transfers an das Ausland	27	2235	3235	0503	D	5.000,00	5.000,00	10.000,00	5.000,00	5.000,00	10.000,00
<b>Summe Aktiva (Vermögen)</b>									<b>12.829,07</b>			
<b>Summe Passiva (Vermögen)</b>									<b>0,00</b>			
<b>Summe Erträge (Ergebnis)</b>							<b>3.100,00</b>	<b>5.100,00</b>	<b>43.700,59</b>			
<b>Summe Aufwendungen (Ergebnis)</b>							<b>4.221.400,00</b>	<b>3.772.800,00</b>	<b>3.451.225,60</b>			
<b>NETTOERGEBNIS</b>							<b>-4.218.300,00</b>	<b>-3.767.700,00</b>	<b>-3.407.525,01</b>			
<b>Summe Einzahlungen (Finanzierung)</b>										<b>3.800,00</b>	<b>5.100,00</b>	<b>43.246,39</b>
<b>Summe Auszahlungen (Finanzierung)</b>										<b>4.221.700,00</b>	<b>3.773.200,00</b>	<b>3.381.411,47</b>
<b>NETTOFINANZIERUNGSSALDO</b>										<b>-4.217.900,00</b>	<b>-3.768.100,00</b>	<b>-3.338.165,08</b>

Detailnachweis 2025

03200	Vermessung und Geoinformation	QS	MVAG	MVAG	AOB	R	VA 2025	VA 2024	RA 2023	VA 2025	VA 2024	RA 2023
Konto		VH/EH	FH				Ergebnis			Finanzierung		
6 346000	Investitionsdarlehen von Finanzunternehmen	55	1411	3514	0400	A			0,00	2.000,00	0,00	0,00
2 808000	Veräußerungen von Waren	16	2116	3116	0603	B	7.000,00	6.000,00	7.144,20	7.000,00	6.000,00	6.758,40
2 808100	Veräußerung von Waren	16	2116	3116	0603	B	10.000,00	9.500,00	7.555,95	10.000,00	9.500,00	7.978,95
2 829000	Sonstige Erträge	18	2116	3116	0603	B	1.000,00	1.000,00	2.798,25	1.000,00	1.000,00	2.798,25
2 860000	Transfers von Bund, Bundesfonds und Bundeskammern	15	2121	3121	MD02	A	13.700,00	0,00	17.145,98	13.700,00	0,00	17.898,07
5 042000	Amts-, Betriebs- und Geschäftsausstattung	41	1026	3415	0603	B			3.299,44	3.300,00	3.300,00	0,00
5 042008	Amts-, Betriebs- u. Geschäftsausstattung, (iV)	41	1026	3415	0603	B			10.498,27	1.000,00	1.000,00	5.572,57
5 042100	Amts-, Betriebs- und Geschäftsausstattung	41	1026	3415	0603	B			4.721,30	4.500,00	30.000,00	1.097,23
5 050000	Sonderanlagen	40	1024	3412	0603	B			0,00	1.000,00	1.000,00	0,00
5 070000	Aktivierungsfähige Rechte (immaterielle Vermögenswerte)	42	1010	3411	0401	A			1.090,00	0,00	0,00	0,00
5 070500	Aktivierungsfähige Rechte (immaterielle Vermögenswerte)	42	1010	3411	MD03	A			490,80	0,00	34.800,00	0,00
1 290000	Aktive Rechnungsabgrenzung		1170	4210	0401	A			36.186,00	0,00	0,00	0,00
1 400000	Geringwertige Wirtschaftsgüter (GWG)	23	2221	3221	0603	B	18.000,00	15.000,00	16.552,25	18.000,00	15.000,00	16.552,25
1 400008	Geringwertige Wirtschaftsgüter des Anlagevermögens, (iV)	23	2221	3221	0603	B	1.000,00	1.000,00	1.686,30	1.000,00	1.000,00	1.686,30
1 400100	Geringwertige Wirtschaftsgüter (GWG)	23	2221	3221	0603	B	100,00	100,00	0,00	100,00	100,00	0,00
1 400500	Geringwertige Wirtschaftsgüter (GWG), EDV	23	2221	3221	MD03	A	19.200,00	32.000,00	2.170,77	19.200,00	32.000,00	1.598,37
1 402000	Verbrauchsgüter für innerbetriebliche Leistungen	23	2221	3221	0603	B	2.500,00	2.700,00	390,71	2.500,00	2.700,00	390,71
1 402100	Verbrauchsgüter für innerbetriebliche Leistungen	23	2221	3221	0603	B	100,00	100,00	0,00	100,00	100,00	0,00
1 409000	Ersatzteile	23	2221	3221	0603	B	100,00	100,00	0,00	100,00	100,00	0,00
1 413000	Handelswaren	23	2221	3221	0603	B	5.000,00	6.000,00	5.749,20	5.000,00	6.000,00	4.737,60
1 452000	Treibstoffe	23	2221	3221	0603	B	100,00	100,00	4,51	100,00	100,00	4,51
1 455000	Chemische und sonstige artverwandte Mittel	23	2221	3221	0603	B	300,00	300,00	144,16	300,00	300,00	144,16
1 456000	Schreib-, Zeichen- und sonstige Büromittel	23	2221	3221	0603	B	6.500,00	5.600,00	4.991,00	6.500,00	5.600,00	4.991,00
1 457000	Druckwerke	23	2221	3221	0603	B	2.000,00	1.800,00	1.467,89	2.000,00	1.800,00	1.395,89
1 457100	Druckwerke	23	2221	3221	0603	B	200,00	200,00	0,00	200,00	200,00	0,00
1 458000	Mittel zur ärztlichen Betreuung und Gesundheitsvorsorge	23	2221	3221	0603	B	300,00	300,00	132,60	300,00	300,00	132,60
1 459000	Sonstige Verbrauchsgüter	23	2221	3221	0603	B	200,00	200,00	65,91	200,00	200,00	65,91
1 500000	Geldbezüge der Beamten der Verwaltung	20	2211	3211	MD02	A	1.236.500,00	1.129.500,00	1.048.233,29	1.236.500,00	1.129.500,00	1.048.233,29
1 510000	Geldbezüge der Vertragsbediensteten der Verwaltung	20	2211	3211	MD02	A	1.143.800,00	1.066.900,00	1.065.541,29	1.143.800,00	1.066.900,00	1.065.541,29
1 511000	Geldbezüge d.Vertragsbediensteten in handwerkli.Verwend.	20	2211	3211	MD02	A	53.100,00	50.200,00	45.315,51	53.100,00	50.200,00	45.315,51
1 563000	Sonstige Aufwandsentschädigungen	20	2213	3213	MD02	A	2.400,00	2.500,00	3.729,89	2.400,00	2.500,00	3.729,89
1 565000	Mehrleistungsvergütungen	20	2211	3211	MD02	A	123.300,00	126.500,00	117.588,26	123.300,00	126.500,00	117.588,26
1 566000	Zuwendungen aus Anlaß von Dienstjubiläen	20	2212	3212	MD02	A	20.300,00	19.400,00	15.051,56	20.300,00	19.400,00	15.051,56
1 567000	Belohnungen, Geldaushilfen und Leistungsprämien	20	2213	3213	MD02	A	0,00		3.521,28	0,00		3.521,28
1 569000	Sonstige Nebengebühren	20	2211	3211	MD02	A	45.300,00	47.100,00	44.061,58	45.300,00	47.100,00	44.061,58
1 580000	Dienstgeberbeiträge z.Ausgleichsfonds f.Familienbeihilf	20	2212	3212	MD02	A	87.300,00	85.800,00	78.675,33	87.300,00	85.800,00	78.675,33
1 582000	Sonstige Dienstgeberbeiträge zur sozialen Sicherheit	20	2212	3212	MD02	A	310.400,00	293.900,00	302.028,65	310.400,00	293.900,00	302.028,65
1 616000	Instandhaltung von Maschinen und maschinellen Anlagen	24	2224	3224	0603	B	500,00	500,00	343,26	500,00	500,00	343,26



Detailnachweis 2025

03200	Vermessung und Geoinformation	QS	MVAG	MVAG	AOB	R	VA 2025	VA 2024	RA 2023	VA 2025	VA 2024	RA 2023
Konto		VH/EH	FH				Ergebnis			Finanzierung		
1 616008	Instandhaltung von Maschinen und maschinellen Anlagen,	24	2224	3224	0603	D	0,00		35,78	0,00		35,78
1 618000	Instandhaltung von sonstigen Anlagen	24	2224	3224	0603	B	3.500,00	3.000,00	2.538,00	3.500,00	3.000,00	2.538,00
1 618500	Instandhaltung von sonstigen Anlagen, EDV	24	2224	3224	MD03	A	2.000,00	2.000,00	0,00	2.000,00	2.000,00	0,00
1 619000	Instandhaltung von Sonderanlagen	24	2224	3224	0603	B	600,00	600,00	0,00	600,00	600,00	0,00
1 619008	Instandhaltung von Sonderanlagen, (iV)	24	2224	3224	0603	B	600,00	600,00	679,06	600,00	600,00	679,06
1 621008	Sonstige Transporte (IV)	24	2222	3222	0603	B	25.000,00	25.000,00	23.421,00	25.000,00	25.000,00	23.421,00
1 630000	Postdienste	24	2222	3222	MD03	A	3.000,00	4.000,00	1.859,64	3.000,00	4.000,00	1.859,64
1 631000	Telekommunikationsdienste	24	2222	3222	MD03	A	4.000,00	4.000,00	2.853,63	4.000,00	4.000,00	2.853,63
1 640000	Rechts- und Beratungsaufwand	24	2222	3222	0603	B	100,00	100,00	0,00	100,00	100,00	0,00
1 670000	Versicherungen	24	2222	3222	0400	A	2.300,00	2.300,00	1.742,94	2.300,00	2.300,00	1.742,94
1 680000	Planmäßige Abschreibung		2226		0401	A	13.600,00	13.700,00	13.839,76			
1 700000	Miet- und Pachtaufwand	24	2223	3223	0603	B	100,00	100,00	0,00	100,00	100,00	0,00
1 700500	Miet- und Pachtaufwand, EDV	24	2223	3223	MD03	A	2.000,00	2.000,00	1.486,44	2.000,00	2.000,00	1.486,44
1 722000	Rückersätze von Erträgen	24	2225	3225	0603	B	100,00	100,00	0,00	100,00	100,00	0,00
1 723000	Amtspauschalien und Repräsentationsaufwendungen	24	2225	3225	0603	B	300,00	300,00	49,50	300,00	300,00	49,50
1 724000	Reisegebühren	24	2225	3225	MD02	A	1.300,00	1.300,00	1.868,19	1.300,00	1.300,00	1.868,19
1 724100	Reisegebühren	24	2225	3225	MD02	A	3.000,00	3.000,00	1.404,26	3.000,00	3.000,00	1.404,26
1 724200	Reisegebühren	24	2225	3225	MD02	A	2.000,00	2.000,00	1.860,00	2.000,00	2.000,00	1.860,00
1 728000	Entgelte für sonstige Leistungen	24	2225	3225	0603	B	94.000,00	75.000,00	41.041,69	94.000,00	75.000,00	21.226,17
1 728070	Entgelte für sonstige Leistungen	24	2225	3225	0603	B	0,00	0,00	24,08	0,00	0,00	24,08
1 728500	Entgelte für sonstige Leistungen, EDV	24	2225	3225	MD03	A	56.500,00	56.500,00	65.031,98	56.500,00	56.500,00	65.031,98
1 729000	Sonstige Aufwendungen	24	2225	3225	0603	B	100,00	100,00	0,00	100,00	100,00	0,00
<b>Summe Aktiva (Vermögen)</b>									<b>56.285,81</b>			
<b>Summe Passiva (Vermögen)</b>									<b>0,00</b>			
<b>Summe Erträge (Ergebnis)</b>							<b>31.700,00</b>	<b>16.500,00</b>	<b>34.644,38</b>			
<b>Summe Aufwendungen (Ergebnis)</b>							<b>3.292.600,00</b>	<b>3.083.500,00</b>	<b>2.917.181,15</b>			
<b>NETTOERGEBNIS</b>							<b>-3.260.900,00</b>	<b>-3.067.000,00</b>	<b>-2.882.536,77</b>			
<b>Summe Einzahlungen (Finanzierung)</b>										<b>33.700,00</b>	<b>16.500,00</b>	<b>35.433,67</b>
<b>Summe Auszahlungen (Finanzierung)</b>										<b>3.288.800,00</b>	<b>3.139.900,00</b>	<b>2.888.539,67</b>
<b>NETTOFINANZIERUNGSSALDO</b>										<b>-3.255.100,00</b>	<b>-3.123.400,00</b>	<b>-2.853.106,00</b>

Detailnachweis 2025

03300	Hochbau	QS	MVAG	MVAG	AOB	R	VA 2025	VA 2024	RA 2023	VA 2025	VA 2024	RA 2023
Konto		VH/EH	FH				Ergebnis			Finanzierung		
6 346000	Investitionsdarlehen von Finanzunternehmen	55	1411	3514	0400	A			0,00	6.100,00	0,00	0,00
2 860000	Transfers von Bund, Bundesfonds und Bundeskammern	15	2121	3121	MD02	A	15.400,00	0,00	15.134,24	15.400,00	0,00	15.097,15
5 030000	Werkzeuge und sonstige Erzeugungsmittel	41	1025	3414	0601	B			10.326,20	6.000,00	6.000,00	1.409,94
5 040000	Fahrzeuge	41	1025	3414	0601	B			3.223,58	5.000,00	0,00	3.393,25
5 042000	Amts-, Betriebs- und Geschäftsausstattung	41	1026	3415	0601	B			15.908,77	6.000,00	4.500,00	4.589,73
5 042008	Amts-, Betriebs- u. Geschäftsausstattung, (iV)	41	1026	3415	0601	B			46.278,40	12.000,00	12.000,00	27.589,42
5 042500	Amts-, Betriebs- und Geschäftsausstattung, EDV	41	1026	3415	MD03	A			3.947,12	0,00	0,00	0,00
5 070500	Aktivierungsfähige Rechte (immaterielle Vermögenswerte)	42	1010	3411	MD03	A			3.190,14	0,00	0,00	3.987,67
1 400000	Geringwertige Wirtschaftsgüter (GWG)	23	2221	3221	0601	B	27.200,00	27.200,00	19.382,01	27.200,00	27.200,00	19.294,92
1 400008	Geringwertige Wirtschaftsgüter des Anlagevermögens, (iV)	23	2221	3221	0601	B	800,00	800,00	721,50	800,00	800,00	721,50
1 400500	Geringwertige Wirtschaftsgüter (GWG), EDV	23	2221	3221	MD03	A	50.400,00	0,00	1.058,94	50.400,00	0,00	1.058,94
1 453000	Schmier- und Schleifmittel	23	2221	3221	0601	B	100,00	100,00	0,00	100,00	100,00	0,00
1 456000	Schreib-, Zeichen- und sonstige Büromittel	23	2221	3221	0601	B	6.000,00	6.000,00	3.430,28	6.000,00	6.000,00	3.446,32
1 457000	Druckwerke	23	2221	3221	0601	B	2.400,00	1.500,00	1.883,96	2.400,00	1.500,00	1.867,56
1 458000	Mittel zur ärztlichen Betreuung und Gesundheitsvorsorge	23	2221	3221	0601	B	300,00	300,00	169,22	300,00	300,00	176,07
1 459000	Sonstige Verbrauchsgüter	23	2221	3221	0601	B	6.000,00	6.000,00	1.164,83	6.000,00	6.000,00	1.176,99
1 500000	Geldbezüge der Beamten der Verwaltung	20	2211	3211	MD02	A	975.500,00	990.200,00	993.701,44	975.500,00	990.200,00	993.701,44
1 501000	Geldbezüge der Beamten in handwerklicher Verwendung	20	2211	3211	MD02	A	167.900,00	155.800,00	144.780,60	167.900,00	155.800,00	144.780,60
1 510000	Geldbezüge der Vertragsbediensteten der Verwaltung	20	2211	3211	MD02	A	2.579.500,00	2.418.200,00	2.054.151,48	2.579.500,00	2.418.200,00	2.054.151,48
1 510100	Geldbezüge der Vertragsbediensteten der Verwaltung	20	2211	3211	MD02	A	0,00		2.782,54	0,00		2.782,54
1 511000	Geldbezüge d.Vertragsbediensteten in handwerkli.Verwend.	20	2211	3211	MD02	A	1.916.200,00	1.749.200,00	1.841.255,57	1.916.200,00	1.749.200,00	1.841.255,57
1 563000	Sonstige Aufwandsentschädigungen	20	2213	3213	MD02	A	2.600,00	2.500,00	6.451,40	2.600,00	2.500,00	6.451,40
1 563100	Sonstige Aufwandsentschädigungen	20	2213	3213	MD02	A	500,00	500,00	0,00	500,00	500,00	0,00
1 564000	Vergütungen für Nebentätigkeit	20	2211	3211	MD02	A	43.700,00	40.100,00	40.025,64	43.700,00	40.100,00	40.025,64
1 565000	Mehrleistungsvergütungen	20	2211	3211	MD02	A	216.500,00	205.200,00	198.759,58	216.500,00	205.200,00	198.759,58
1 566000	Zuwendungen aus Anlaß von Dienstjubiläen	20	2212	3212	MD02	A	11.600,00	33.800,00	74.590,44	11.600,00	33.800,00	74.590,44
1 567000	Belohnungen, Geldaushilfen und Leistungsprämien	20	2213	3213	MD02	A	0,00		33.645,69	0,00		33.645,69
1 569000	Sonstige Nebengebühren	20	2211	3211	MD02	A	118.800,00	121.200,00	111.297,32	118.800,00	121.200,00	111.297,32
1 580000	Dienstgeberbeiträge z.Ausgleichsfonds f.Familienbeihilf	20	2212	3212	MD02	A	195.300,00	218.500,00	169.348,17	195.300,00	218.500,00	169.348,17
1 582000	Sonstige Dienstgeberbeiträge zur sozialen Sicherheit	20	2212	3212	MD02	A	997.600,00	860.400,00	947.268,07	997.600,00	860.400,00	947.268,07
1 600000	Energiebezüge	24	2222	3222	0600	B	400,00	7.100,00	231,42	400,00	7.100,00	772,46
1 617000	Instandhaltung von Fahrzeugen	24	2224	3224	0601	B	200,00	200,00	0,00	200,00	200,00	0,00
1 618000	Instandhaltung von sonstigen Anlagen	24	2224	3224	0601	B	1.000,00	1.000,00	587,95	1.000,00	1.000,00	444,67
1 618008	Instandhaltung von sonstigen Anlagen, (iV)	24	2224	3224	0601	B	12.500,00	12.500,00	9.486,25	12.500,00	12.500,00	9.486,25
1 621000	Sonstige Transporte	24	2222	3222	0601	B	38.800,00	38.800,00	35.858,55	38.800,00	38.800,00	34.839,57
1 621008	Sonstige Transporte (iV)	24	2222	3222	0601	B	37.500,00	37.500,00	36.814,13	37.500,00	37.500,00	36.814,13
1 630000	Postdienste	24	2222	3222	MD03	A	500,00	400,00	143,73	500,00	400,00	143,73
1 631000	Telekommunikationsdienste	24	2222	3222	MD03	A	17.000,00	15.000,00	13.447,89	17.000,00	15.000,00	13.447,89

Detailnachweis 2025

03300	Hochbau	QS	MVAG	MVAG	AOB	R	VA 2025	VA 2024	RA 2023	VA 2025	VA 2024	RA 2023
Konto		VH/EH	FH				Ergebnis			Finanzierung		
1 640000	Rechts- und Beratungsaufwand	24	2222	3222	0601	B	5.000,00	5.000,00	0,00	5.000,00	5.000,00	0,00
1 680000	Planmäßige Abschreibung		2226		0401	A	16.200,00	17.700,00	20.095,66			
1 700500	Miet- und Pachtaufwand, EDV	24	2223	3223	MD03	A	6.000,00	5.000,00	5.142,83	6.000,00	5.000,00	5.142,83
1 723000	Amtspauschalien und Repräsentationsaufwendungen	24	2225	3225	0601	B	500,00			500,00		
1 724000	Reisegebühren	24	2225	3225	MD02	A	1.500,00	1.000,00	2.069,78	1.500,00	1.000,00	2.069,78
1 724100	Reisegebühren	24	2225	3225	MD02	A	27.000,00	27.000,00	18.275,07	27.000,00	27.000,00	18.275,07
1 724200	Reisegebühren	24	2225	3225	MD02	A	4.800,00	4.800,00	4.450,98	4.800,00	4.800,00	4.450,98
1 728000	Entgelte für sonstige Leistungen	24	2225	3225	0601	B	2.100,00	2.100,00	1.065,95	2.100,00	2.100,00	598,27
1 728008	Entgelte für sonstige Leistungen, (iV)	24	2225	3225	0601	B	0,00	0,00	271,10	0,00	0,00	231,03
1 728500	Entgelte für sonstige Leistungen, EDV	24	2225	3225	MD03	A	13.400,00	12.300,00	20.912,41	13.400,00	12.300,00	20.912,41
<b>Summe Aktiva (Vermögen)</b>									<b>82.874,21</b>			
<b>Summe Passiva (Vermögen)</b>									<b>0,00</b>			
<b>Summe Erträge (Ergebnis)</b>							<b>15.400,00</b>	<b>0,00</b>	<b>15.134,24</b>			
<b>Summe Aufwendungen (Ergebnis)</b>							<b>7.503.300,00</b>	<b>7.024.900,00</b>	<b>6.814.722,38</b>			
<b>NETTOERGEBNIS</b>							<b>-7.487.900,00</b>	<b>-7.024.900,00</b>	<b>-6.799.588,14</b>			
<b>Summe Einzahlungen (Finanzierung)</b>										<b>21.500,00</b>	<b>0,00</b>	<b>15.097,15</b>
<b>Summe Auszahlungen (Finanzierung)</b>										<b>7.516.100,00</b>	<b>7.029.700,00</b>	<b>6.834.399,32</b>
<b>NETTOFINANZIERUNGSSALDO</b>										<b>-7.494.600,00</b>	<b>-7.029.700,00</b>	<b>-6.819.302,17</b>

Detailnachweis 2025

05000	Bezirksverwaltung	QS	MVAG	MVAG	AOB	R	VA 2025	VA 2024	RA 2023	VA 2025	VA 2024	RA 2023
Konto		VH/EH	FH				Ergebnis			Finanzierung		
6 346000	Investitionsdarlehen von Finanzunternehmen	55	1411	3514	0400	A			0,00	800,00	0,00	0,00
2 816000	Kostenbeiträge (Kostenersätze) für sonstige Leistungen	13	2114	3114	0106	C	50.000,00	60.000,00	60.123,00	50.000,00	60.000,00	43.018,50
2 816100	Kostenbeiträge (Kostenersätze) für sonstige Leistungen	13	2114	3114	0100	C	5.500,00	5.500,00	13.492,85	5.500,00	5.500,00	7.793,83
2 819000	Übrige nicht finanzierungswirksame Erträge		2117		0401	A	0,00		3.000,00			
2 828000	Rückersätze von Aufwendungen	18	2116	3116	0100	A	0,00		52,50	0,00		52,50
2 829000	Sonstige Erträge	18	2116	3116	0100	C	500,00	500,00	59,70	500,00	500,00	59,70
2 868000	Transfers von privaten Haushalten	16	2124	3124	0106	C	25.000,00	20.000,00	31.643,41	25.000,00	20.000,00	29.612,20
5 042000	Amts-, Betriebs- und Geschäftsausstattung	41	1026	3415	0100	C			31.837,70	3.000,00	12.500,00	12.368,20
5 042008	Amts-, Betriebs- u. Geschäftsausstattung, (iV)	41	1026	3415	0100	C			4.872,98	1.000,00	1.000,00	0,00
5 042500	Amts-, Betriebs- und Geschäftsausstattung, EDV	41	1026	3415	MD03	A			4.742,75	0,00	0,00	1.350,00
1 297000	Wertberichtigungen zu kurzfristigen Forderungen aus L+L		1131		0401	A			-18.000,00	0,00	0,00	0,00
1 400000	Geringwertige Wirtschaftsgüter (GWG)	23	2221	3221	0100	C	13.500,00	25.000,00	14.364,40	13.500,00	25.000,00	12.523,40
1 400008	Geringwertige Wirtschaftsgüter des Anlagevermögens, (iV)	23	2221	3221	0100	C	400,00	400,00	5.717,99	400,00	400,00	5.717,99
1 400500	Geringwertige Wirtschaftsgüter (GWG), EDV	23	2221	3221	MD03	A	51.200,00	0,00	21.681,71	51.200,00	0,00	19.201,31
1 430000	Lebensmittel	23	2221	3221	0100	C	4.000,00	4.000,00	0,00	4.000,00	4.000,00	0,00
1 454000	Reinigungsmittel	23	2221	3221	0100	C	500,00	500,00	433,75	500,00	500,00	395,75
1 456000	Schreib-, Zeichen- und sonstige Büromittel	23	2221	3221	0100	C	12.500,00	35.000,00	9.884,95	12.500,00	35.000,00	9.899,15
1 457000	Druckwerke	23	2221	3221	0100	C	215.000,00	195.000,00	202.073,43	215.000,00	195.000,00	216.083,55
1 457008	Druckwerke, (iV)	23	2221	3221	0100	A	0,00		0,00	0,00		105,00
1 459000	Sonstige Verbrauchsgüter	23	2221	3221	0100	C	500,00	500,00	597,66	500,00	500,00	634,57
1 500000	Geldbezüge der Beamten der Verwaltung	20	2211	3211	MD02	A	2.049.300,00	2.475.700,00	2.186.933,00	2.049.300,00	2.475.700,00	2.186.933,00
1 510000	Geldbezüge der Vertragsbediensteten der Verwaltung	20	2211	3211	MD02	A	1.804.700,00	1.586.100,00	1.423.089,07	1.804.700,00	1.586.100,00	1.423.089,07
1 510100	Geldbezüge der Vertragsbediensteten der Verwaltung	20	2211	3211	MD02	A	0,00		5.565,08	0,00		5.565,08
1 563000	Sonstige Aufwandsentschädigungen	20	2213	3213	MD02	A	2.100,00	2.100,00	4.040,74	2.100,00	2.100,00	4.040,74
1 564000	Vergütungen für Nebentätigkeit	20	2211	3211	MD02	A	0,00	0,00	360,02	0,00	0,00	360,02
1 565000	Mehrleistungsvergütungen	20	2211	3211	MD02	A	299.700,00	278.200,00	262.183,92	299.700,00	278.200,00	262.183,92
1 566000	Zuwendungen aus Anlaß von Dienstjubiläen	20	2212	3212	MD02	A	39.900,00	56.000,00	111.112,88	39.900,00	56.000,00	111.112,88
1 567000	Belohnungen, Geldaushilfen und Leistungsprämien	20	2213	3213	MD02	A	0,00	0,00	29.383,76	0,00	0,00	29.383,76
1 569000	Sonstige Nebengebühren	20	2211	3211	MD02	A	94.600,00	94.400,00	84.443,18	94.600,00	94.400,00	84.443,18
1 580000	Dienstgeberbeiträge z.Ausgleichsfonds f.Familienbeihilf	20	2212	3212	MD02	A	136.300,00	126.000,00	125.609,69	136.300,00	126.000,00	125.609,69
1 582000	Sonstige Dienstgeberbeiträge zur sozialen Sicherheit	20	2212	3212	MD02	A	491.900,00	456.100,00	452.707,55	491.900,00	456.100,00	452.707,55
1 618000	Instandhaltung von sonstigen Anlagen	24	2224	3224	0100	C	300,00	500,00	186,05	300,00	500,00	230,83
1 621000	Sonstige Transporte	24	2222	3222	0100	C	0,00	0,00	300,00	0,00	0,00	0,00
1 621008	Sonstige Transporte (IV)	24	2222	3222	0100	C	20.000,00	20.000,00	18.466,00	20.000,00	20.000,00	18.466,00
1 630000	Postdienste	24	2222	3222	MD03	A	50.000,00	80.000,00	45.588,15	50.000,00	80.000,00	45.588,15
1 631000	Telekommunikationsdienste	24	2222	3222	MD03	A	13.500,00	11.000,00	9.839,39	13.500,00	11.000,00	9.839,39
1 680000	Planmäßige Abschreibung		2226		0401	A	7.900,00	7.800,00	12.685,81			
1 690000	Abschreibung von Forderungen (Schadensfälle)		2225		0401	A	22.400,00	21.400,00	25.324,82			

Detailnachweis 2025

05000	Bezirksverwaltung	QS	MVAG	MVAG	AOB	R	VA 2025	VA 2024	RA 2023	VA 2025	VA 2024	RA 2023
Konto		VH/EH	FH				Ergebnis			Finanzierung		
1 691000	Schadensvergütungen	24	2225	3225	0100	C	0,00	5.000,00	0,00	0,00	5.000,00	0,00
1 700100	Miet- und Pachtaufwand	24	2223	3223	0106	C	10.000,00	0,00		10.000,00	0,00	
1 700500	Miet- und Pachtaufwand, EDV	24	2223	3223	MD03	A	3.000,00	3.000,00	2.473,65	3.000,00	3.000,00	2.473,65
1 723000	Amtspauschalien und Repräsentationsaufwendungen	24	2225	3225	0100	C	1.000,00	0,00	844,98	1.000,00	0,00	582,58
1 724000	Reisegebühren	24	2225	3225	MD02	A	4.000,00	4.000,00	1.992,81	4.000,00	4.000,00	1.992,81
1 724100	Reisegebühren	24	2225	3225	MD02	A	4.000,00	4.000,00	756,95	4.000,00	4.000,00	756,95
1 724200	Reisegebühren	24	2225	3225	MD02	A	2.500,00	2.500,00	1.860,00	2.500,00	2.500,00	1.860,00
1 726000	Mitgliedsbeiträge an Institutionen	24	2225	3225	0100	C	2.900,00	2.900,00	2.737,00	2.900,00	2.900,00	2.737,00
1 728000	Entgelte für sonstige Leistungen	24	2225	3225	0100	C	24.000,00	18.800,00	16.133,32	24.000,00	18.800,00	14.745,32
1 728003	TK Entgelte für sonstige Leistungen	24	2225		0401	A	2.500,00	2.500,00	-2.590,00			
1 728008	Entgelte für sonstige Leistungen, (iV)	24	2225	3225	0100	C	2.500,00	1.400,00	911,62	2.500,00	1.400,00	966,13
1 728070	Entgelte für sonstige Leistungen	24	2225	3225	0100	C	0,00	3.500,00	0,00	0,00	3.500,00	0,00
1 728500	Entgelte für sonstige Leistungen, EDV	24	2225	3225	MD03	A	0,00	0,00	3.063,84	0,00	0,00	3.063,84
<b>Summe Aktiva (Vermögen)</b>									<b>23.453,43</b>			
<b>Summe Passiva (Vermögen)</b>									<b>0,00</b>			
<b>Summe Erträge (Ergebnis)</b>							<b>81.000,00</b>	<b>86.000,00</b>	<b>108.371,46</b>			
<b>Summe Aufwendungen (Ergebnis)</b>							<b>5.386.600,00</b>	<b>5.523.300,00</b>	<b>5.080.757,17</b>			
<b>NETTOERGEBNIS</b>							<b>-5.305.600,00</b>	<b>-5.437.300,00</b>	<b>-4.972.385,71</b>			
<b>Summe Einzahlungen (Finanzierung)</b>										<b>81.800,00</b>	<b>86.000,00</b>	<b>80.536,73</b>
<b>Summe Auszahlungen (Finanzierung)</b>										<b>5.357.800,00</b>	<b>5.505.100,00</b>	<b>5.067.010,46</b>
<b>NETTOFINANZIERUNGSSALDO</b>										<b>-5.276.000,00</b>	<b>-5.419.100,00</b>	<b>-4.986.473,73</b>

Detailnachweis 2025

06000	Beiträge an Verbände, Vereine und sonstige Organisationen	QS	MVAG	MVAG	AOB	R	VA 2025	VA 2024	RA 2023	VA 2025	VA 2024	RA 2023
Konto			VH/EH	FH			Ergebnis			Finanzierung		
2 391000	sonstige kurzfristige Rückstellungen		1534		0401	A			59.788,28	0,00	0,00	0,00
2 817000	Erträge aus der Auflösung von sonstigen Rückstellungen		2117		0401	A	70.000,00	70.000,00	175.963,51			
1 689000	Dotierung von sonstigen Rückstellungen		2226		0401	A	50.000,00	70.000,00	41.670,26			
1 726000	Mitgliedsbeiträge an Institutionen	24	2225	3225	MD00	A	115.000,00	100.000,00	109.510,94	115.000,00	100.000,00	117.570,73
1 754000	Transfers an sonstige Träger des öffentlichen Rechts	26	2231	3231	MD00	A	1.000.000,00	1.000.000,00	924.734,10	1.000.000,00	1.000.000,00	924.734,10
1 757000	Transfers an private Organisationen ohne Erwerbszweck	27	2234	3234	0200	A	25.000,00	25.000,00	25.000,00	25.000,00	25.000,00	25.000,00
<b>Summe Aktiva (Vermögen)</b>									<b>0,00</b>			
<b>Summe Passiva (Vermögen)</b>									<b>59.788,28</b>			
<b>Summe Erträge (Ergebnis)</b>							<b>70.000,00</b>	<b>70.000,00</b>	<b>175.963,51</b>			
<b>Summe Aufwendungen (Ergebnis)</b>							<b>1.190.000,00</b>	<b>1.195.000,00</b>	<b>1.100.915,30</b>			
<b>NETTOERGEBNIS</b>							<b>-1.120.000,00</b>	<b>-1.125.000,00</b>	<b>-924.951,79</b>			
<b>Summe Einzahlungen (Finanzierung)</b>										<b>0,00</b>	<b>0,00</b>	<b>0,00</b>
<b>Summe Auszahlungen (Finanzierung)</b>										<b>1.140.000,00</b>	<b>1.125.000,00</b>	<b>1.067.304,83</b>
<b>NETTOFINANZIERUNGSSALDO</b>										<b>-1.140.000,00</b>	<b>-1.125.000,00</b>	<b>-1.067.304,83</b>

06200	Ehrungen und Auszeichnungen	QS	MVAG	MVAG	AOB	R	VA 2025	VA 2024	RA 2023	VA 2025	VA 2024	RA 2023
Konto		VH/EH	FH				Ergebnis			Finanzierung		
1 413000	Handelswaren	23	2221	3221	MD01	A	15.000,00	6.000,00	5.925,85	15.000,00	6.000,00	5.925,85
1 723000	Amtspauschalien und Repräsentationsaufwendungen	24	2225	3225	MD01	A	2.000,00	2.000,00	1.397,05	2.000,00	2.000,00	1.397,05
<b>Summe Aktiva (Vermögen)</b>									<b>0,00</b>			
<b>Summe Passiva (Vermögen)</b>									<b>0,00</b>			
<b>Summe Erträge (Ergebnis)</b>							<b>0,00</b>	<b>0,00</b>	<b>0,00</b>			
<b>Summe Aufwendungen (Ergebnis)</b>							<b>17.000,00</b>	<b>8.000,00</b>	<b>7.322,90</b>			
<b>NETTOERGEBNIS</b>							<b>-17.000,00</b>	<b>-8.000,00</b>	<b>-7.322,90</b>			
<b>Summe Einzahlungen (Finanzierung)</b>										<b>0,00</b>	<b>0,00</b>	<b>0,00</b>
<b>Summe Auszahlungen (Finanzierung)</b>										<b>17.000,00</b>	<b>8.000,00</b>	<b>7.322,90</b>
<b>NETTOFINANZIERUNGSSALDO</b>										<b>-17.000,00</b>	<b>-8.000,00</b>	<b>-7.322,90</b>

06300	Städtekontakte und Partnerschaften	QS	MVAG	MVAG	AOB	R	VA 2025	VA 2024	RA 2023	VA 2025	VA 2024	RA 2023
Konto		VH/EH	FH				Ergebnis			Finanzierung		
6 346000	Investitionsdarlehen von Finanzunternehmen	55	1411	3514	0400	A			0,00	1.000,00	0,00	0,00
2 828000	Rückersätze von Aufwendungen	18	2116	3116	0200	A	0,00	0,00	362,43	0,00	0,00	362,43
5 042100	Amts-, Betriebs- und Geschäftsausstattung	41	1026	3415	0200	A			0,00	5.000,00	5.000,00	0,00
1 400000	Geringwertige Wirtschaftsgüter (GWG)	23	2221	3221	0200	A	1.600,00	1.500,00	905,56	1.600,00	1.500,00	2.332,81
1 413000	Handelswaren	23	2221	3221	MD01	A	1.000,00	1.000,00	888,65	1.000,00	1.000,00	888,65
1 413100	Handelswaren	23	2221	3221	0200	A	200,00	200,00	0,00	200,00	200,00	0,00
1 454000	Reinigungsmittel	23	2221	3221	0200	A	200,00	200,00	30,15	200,00	200,00	88,70
1 457000	Druckwerke	23	2221	3221	0200	A	1.700,00	1.700,00	0,00	1.700,00	1.700,00	0,00
1 459000	Sonstige Verbrauchsgüter	23	2221	3221	0200	A	400,00	400,00	291,59	400,00	400,00	304,24
1 614000	Instandhaltung von Gebäuden und Bauten	24	2224	3224	0200	A	2.200,00	2.200,00	0,00	2.200,00	2.200,00	0,00
1 614008	Instandhaltung von Gebäuden, (iV)	24	2224	3224	0200	B	0,00		279,70	0,00		279,70
1 618000	Instandhaltung von sonstigen Anlagen	24	2224	3224	0200	A	1.700,00	1.700,00	0,00	1.700,00	1.700,00	0,00
1 618008	Instandhaltung von sonstigen Anlagen, (iV)	24	2224	3224	0200	B	0,00		995,00	0,00		995,00
1 620000	Transporte durch die Bahn	24	2222	3222	0200	A	100,00	100,00	0,00	100,00	100,00	0,00
1 621000	Sonstige Transporte	24	2222	3222	MD01	A	12.000,00	6.400,00	3.100,00	12.000,00	6.400,00	3.100,00
1 621100	Sonstige Transporte	24	2222	3222	0200	A	3.100,00	3.300,00	1.832,93	3.100,00	3.300,00	1.832,93
1 680000	Planmäßige Abschreibung		2226		0401	A	1.000,00	700,00	0,00			
1 700000	Miet- und Pachtaufwand	24	2223	3223	0200	A	12.500,00	12.000,00	10.730,39	12.500,00	12.000,00	10.730,39
1 710000	Öffentliche Abgaben, ohne Gebühren gemäß FAG	24	2225	3225	0200	A	0,00	100,00	0,00	0,00	100,00	0,00
1 723000	Amtspauschalien und Repräsentationsaufwendungen	24	2225	3225	0200	A	2.000,00	2.000,00	1.399,60	2.000,00	2.000,00	1.398,30
1 723100	Amtspauschalien und Repräsentationsaufwendungen	24	2225	3225	MD01	A	12.000,00	6.100,00	6.632,47	12.000,00	6.100,00	5.911,90
1 726000	Mitgliedsbeiträge an Institutionen	24	2225	3225	0200	A	100,00	100,00	45,00	100,00	100,00	45,00
1 728000	Entgelte für sonstige Leistungen	24	2225	3225	0200	A	13.600,00	13.000,00	5.827,42	13.600,00	13.000,00	6.026,58
1 728070	Entgelte für sonstige Leistungen	24	2225	3225	0200	A	100,00	100,00	796,90	100,00	100,00	796,90
1 729000	Sonstige Aufwendungen	24	2225	3225	0200	A	0,00	100,00	0,00	0,00	100,00	0,00
1 750000	Transfers an Bund, Bundesfonds und Bundeskammern	26	2231	3231	0200	A	0,00	100,00	0,00	0,00	100,00	0,00
1 755000	Transfers an Unternehmen (ohne Finanzunternehmen) und a	27	2233	3233	0200	A	0,00	100,00	0,00	0,00	100,00	0,00
1 757000	Transfers an private Organisationen ohne Erwerbszweck	27	2234	3234	0200	A	125.400,00	123.900,00	100.400,00	125.400,00	123.900,00	100.400,00
1 768000	Sonstige Transfers an private Haushalte	27	2234	3234	0200	A	52.000,00	50.000,00	31.480,00	52.000,00	50.000,00	31.180,00
1 777000	Kapitaltransfers an private Organisationen ohne Erwerbs	44	2234	3434	0200	A	0,00	100,00	0,00	0,00	100,00	0,00
1 780000	Transfers an das Ausland	27	2235	3235	0200	A	27.000,00	26.400,00	22.700,00	27.000,00	26.400,00	22.700,00



06300	Städtekontakte und Partnerschaften	QS	MVAG	MVAG	AOB	R	VA 2025	VA 2024	RA 2023	VA 2025	VA 2024	RA 2023
Konto		VH/EH	FH				Ergebnis			Finanzierung		
	Summe Aktiva (Vermögen)									0,00		
	Summe Passiva (Vermögen)									0,00		
	Summe Erträge (Ergebnis)						0,00	0,00	362,43			
	Summe Aufwendungen (Ergebnis)						269.900,00	253.500,00	188.335,36			
	NETTOERGEBNIS						-269.900,00	-253.500,00	-187.972,93			
	Summe Einzahlungen (Finanzierung)									1.000,00	0,00	362,43
	Summe Auszahlungen (Finanzierung)									273.900,00	257.800,00	189.011,10
	NETTOFINANZIERUNGSSALDO									-272.900,00	-257.800,00	-188.648,67

Detailnachweis 2025

07000	Verfügungsmittel	QS	MVAG	MVAG	AOB	R	VA 2025	VA 2024	RA 2023	VA 2025	VA 2024	RA 2023
Konto		VH/EH	FH				Ergebnis			Finanzierung		
1 729100	Sonstige Aufwendungen	24	2225	3225	BM00	A	6.700,00	6.700,00	3.730,04	6.700,00	6.700,00	3.932,15
1 729200	Sonstige Aufwendungen	24	2225	3225	ST00	A	8.000,00	8.000,00	5.984,90	8.000,00	8.000,00	6.848,09
1 729300	Sonstige Aufwendungen	24	2225	3225	ST00	A	7.300,00	7.300,00	6.569,81	7.300,00	7.300,00	7.609,09
1 729400	Sonstige Aufwendungen	24	2225	3225	MD00	A	4.000,00	4.000,00	3.519,04	4.000,00	4.000,00	3.395,10
1 729500	Sonstige Aufwendungen	24	2225	3225	AV00	A	9.000,00	7.300,00	5.102,55	9.000,00	7.300,00	5.179,77
1 729700	Sonstige Aufwendungen	24	2225	3225	AL00	A	15.500,00	6.700,00	4.625,65	15.500,00	6.700,00	5.245,49
<b>Summe Aktiva (Vermögen)</b>									<b>0,00</b>			
<b>Summe Passiva (Vermögen)</b>									<b>0,00</b>			
<b>Summe Erträge (Ergebnis)</b>							<b>0,00</b>	<b>0,00</b>	<b>0,00</b>			
<b>Summe Aufwendungen (Ergebnis)</b>							<b>50.500,00</b>	<b>40.000,00</b>	<b>29.531,99</b>			
<b>NETTOERGEBNIS</b>							<b>-50.500,00</b>	<b>-40.000,00</b>	<b>-29.531,99</b>			
<b>Summe Einzahlungen (Finanzierung)</b>										<b>0,00</b>	<b>0,00</b>	<b>0,00</b>
<b>Summe Auszahlungen (Finanzierung)</b>										<b>50.500,00</b>	<b>40.000,00</b>	<b>32.209,69</b>
<b>NETTOFINANZIERUNGSSALDO</b>										<b>-50.500,00</b>	<b>-40.000,00</b>	<b>-32.209,69</b>

Detailnachweis 2025

08000	Pensionen (soweit nicht aufgeteilt)	QS	MVAG	MVAG	AOB	R	VA 2025	VA 2024	RA 2023	VA 2025	VA 2024	RA 2023
Konto		VH/EH	FH				Ergebnis			Finanzierung		
2 387000	Rückstellungen für Pensionen (Säule I)		1435		0401	A			1.669.741.767,00	0,00	0,00	0,00
2 816100	Kostenbeiträge (Kostenersätze) für sonstige Leistungen	13	2114	3114	MD02	A	24.500,00	21.500,00	24.573,59	24.500,00	21.500,00	35.999,97
2 817000	Erträge aus der Auflösung von sonstigen Rückstellungen		2117		0401	A	36.435.200,00	84.489.400,00	49.951.066,00			
2 868000	Transfers von privaten Haushalten	16	2124	3124	MD02	A	6.900.000,00	6.649.000,00	6.790.945,35	6.900.000,00	6.649.000,00	6.790.945,35
2 868100	Transfers von privaten Haushalten	16	2124	3124	MD02	A	1.260.000,00	130.000,00	949.452,29	1.260.000,00	130.000,00	949.452,29
1 690000	Abschreibung von Forderungen (Schadensfälle)		2225		0401	A	1.000,00					
1 760000	Pensionen und sonstige Ruhebezüge (einschl.DBG)	21	2234	3234	MD02	A	66.950.400,00	59.795.200,00	57.811.019,47	66.950.400,00	59.795.200,00	57.811.019,47
1 760100	Pensionen u.sonst.Ruhebezüge (einschl.DGB), Stadtwerke	21	2234	3234	MD02	A	0,00	300.000,00	0,00	0,00	300.000,00	0,00
<b>Summe Aktiva (Vermögen)</b>									<b>0,00</b>			
<b>Summe Passiva (Vermögen)</b>									<b>1.669.741.767,00</b>			
<b>Summe Erträge (Ergebnis)</b>							<b>44.619.700,00</b>	<b>91.289.900,00</b>	<b>57.716.037,23</b>			
<b>Summe Aufwendungen (Ergebnis)</b>							<b>66.951.400,00</b>	<b>60.095.200,00</b>	<b>57.811.019,47</b>			
<b>NETTOERGEBNIS</b>							<b>-22.331.700,00</b>	<b>31.194.700,00</b>	<b>-94.982,24</b>			
<b>Summe Einzahlungen (Finanzierung)</b>										<b>8.184.500,00</b>	<b>6.800.500,00</b>	<b>7.776.397,61</b>
<b>Summe Auszahlungen (Finanzierung)</b>										<b>66.950.400,00</b>	<b>60.095.200,00</b>	<b>57.811.019,47</b>
<b>NETTOFINANZIERUNGSSALDO</b>										<b>-58.765.900,00</b>	<b>-53.294.700,00</b>	<b>-50.034.621,86</b>

Detailnachweis 2025

09000	Bezugsvorschüsse und Darlehen	QS	MVAG	MVAG	AOB	R	VA 2025	VA 2024	RA 2023	VA 2025	VA 2024	RA 2023
Konto		VH/EH	FH				Ergebnis			Finanzierung		
2 246000	Darlehen an private Haushalte	53		3323	MD02	A			0,00	40.000,00	60.000,00	41.049,27
2 246100	Darlehen an private Haushalte	53		3323	MD02	A			0,00	20.000,00	25.000,00	17.101,44
1 246000	Darlehen an private Haushalte	63	1062	3423	MD02	A			218.523,57	90.000,00	75.000,00	59.202,00
<b>Summe Aktiva (Vermögen)</b>									<b>218.523,57</b>			
<b>Summe Passiva (Vermögen)</b>									<b>0,00</b>			
<b>Summe Erträge (Ergebnis)</b>							<b>0,00</b>	<b>0,00</b>	<b>0,00</b>			
<b>Summe Aufwendungen (Ergebnis)</b>							<b>0,00</b>	<b>0,00</b>	<b>0,00</b>			
<b>NETTOERGEBNIS</b>							<b>0,00</b>	<b>0,00</b>	<b>0,00</b>			
<b>Summe Einzahlungen (Finanzierung)</b>										<b>60.000,00</b>	<b>85.000,00</b>	<b>58.150,71</b>
<b>Summe Auszahlungen (Finanzierung)</b>										<b>90.000,00</b>	<b>75.000,00</b>	<b>59.202,00</b>
<b>NETTOFINANZIERUNGSSALDO</b>										<b>-30.000,00</b>	<b>10.000,00</b>	<b>-1.051,29</b>

Detailnachweis 2025

09100	Personalausbildung und Personalfortbildung	QS	MVAG	MVAG	AOB	R	VA 2025	VA 2024	RA 2023	VA 2025	VA 2024	RA 2023
Konto		VH/EH	FH				Ergebnis			Finanzierung		
2 828000	Rückersätze von Aufwendungen	18	2116	3116	MD00	A	0,00		5.124,00	0,00		5.124,00
2 829000	Sonstige Erträge	18	2116	3116	MD02	A	0,00	0,00	1.931,40	0,00	0,00	971,40
2 829100	Sonstige Erträge	18	2116	3116	MD00	A	5.000,00	0,00	5.000,00	5.000,00	0,00	5.000,00
1 590000	Freiwillige Sozialleistungen	20	2212	3212	MD02	A	82.600,00	74.200,00	70.818,25	82.600,00	74.200,00	70.106,99
1 728000	Entgelte für sonstige Leistungen	24	2225	3225	MD02	A	180.000,00	180.000,00	83.668,64	180.000,00	180.000,00	82.360,27
1 728070	Entgelte für sonstige Leistungen	24	2225	3225	MD02	A	500,00	500,00	0,00	500,00	500,00	0,00
1 728100	Entgelte für sonstige Leistungen	24	2225	3225	MD00	A	460.000,00	460.000,00	333.318,11	460.000,00	460.000,00	352.900,72
1 728108	Entgelte für sonstige Leistungen, (iV)	24	2225	3225	MD00	A	0,00	0,00	13.515,36	0,00	0,00	13.293,54
1 728200	Entgelte für sonstige Leistungen	24	2225	3225	MD00	A	85.000,00	85.000,00	85.281,08	85.000,00	85.000,00	80.243,38
<b>Summe Aktiva (Vermögen)</b>									<b>0,00</b>			
<b>Summe Passiva (Vermögen)</b>									<b>0,00</b>			
<b>Summe Erträge (Ergebnis)</b>							<b>5.000,00</b>	<b>0,00</b>	<b>12.055,40</b>			
<b>Summe Aufwendungen (Ergebnis)</b>							<b>808.100,00</b>	<b>799.700,00</b>	<b>586.601,44</b>			
<b>NETTOERGEBNIS</b>							<b>-803.100,00</b>	<b>-799.700,00</b>	<b>-574.546,04</b>			
<b>Summe Einzahlungen (Finanzierung)</b>										<b>5.000,00</b>	<b>0,00</b>	<b>11.095,40</b>
<b>Summe Auszahlungen (Finanzierung)</b>										<b>808.100,00</b>	<b>799.700,00</b>	<b>598.904,90</b>
<b>NETTOFINANZIERUNGSSALDO</b>										<b>-803.100,00</b>	<b>-799.700,00</b>	<b>-587.809,50</b>

Detailnachweis 2025

09400	Gemeinschaftspflege	QS	MVAG	MVAG	AOB	R	VA 2025	VA 2024	RA 2023	VA 2025	VA 2024	RA 2023
Konto		VH/EH	FH				Ergebnis			Finanzierung		
2 816000	Kostenbeiträge (Kostenersätze) für sonstige Leistungen	13	2114	3114	MDFV	A	14.500,00	14.500,00	15.441,44	14.500,00	14.500,00	15.441,44
2 934000	zweckgebundene Haushaltsrücklagen		1230			A			233.093,63	0,00	0,00	0,00
1 590000	Freiwillige Sozialleistungen	20	2212	3212	MD02	A	300.000,00	165.000,00	345.400,80	300.000,00	165.000,00	259.933,63
1 590100	Freiwillige Sozialleistungen	20	2212	3212	MD02	A	83.800,00	78.000,00	82.195,35	83.800,00	78.000,00	82.195,35
1 760000	Pensionen und sonstige Ruhebezüge (einschl.DBG)	21	2234	3234	MD02	A	8.000,00	8.000,00	7.960,00	8.000,00	8.000,00	7.960,00
1 760100	Pensionen u.sonst.Ruhebezüge (einschl.DGB), Stadtwerke	21	2234	3234	MD02	A	258.600,00	258.600,00	256.751,07	258.600,00	258.600,00	256.751,07
1 768000	Sonstige Transfers an private Haushalte	27	2234	3234	MDFV	A	14.500,00	14.500,00	2.500,00	14.500,00	14.500,00	2.500,00
1 768100	Sonstige Transfers an private Haushalte	27	2234	3234	MDFV	A	4.000,00	4.000,00	3.240,00	4.000,00	4.000,00	3.240,00
1 794000	Zuweisung an zweckgebundene Haushaltsrücklagen		2401			A	0,00		12.941,44			
<b>Summe Aktiva (Vermögen)</b>									<b>0,00</b>			
<b>Summe Passiva (Vermögen)</b>									<b>233.093,63</b>			
<b>Summe Erträge (Ergebnis)</b>							<b>14.500,00</b>	<b>14.500,00</b>	<b>15.441,44</b>			
<b>Summe Aufwendungen (Ergebnis)</b>							<b>668.900,00</b>	<b>528.100,00</b>	<b>710.988,66</b>			
<b>NETTOERGEBNIS</b>							<b>-654.400,00</b>	<b>-513.600,00</b>	<b>-695.547,22</b>			
<b>Summe Einzahlungen (Finanzierung)</b>										<b>14.500,00</b>	<b>14.500,00</b>	<b>15.441,44</b>
<b>Summe Auszahlungen (Finanzierung)</b>										<b>668.900,00</b>	<b>528.100,00</b>	<b>612.580,05</b>
<b>NETTOFINANZIERUNGSSALDO</b>										<b>-654.400,00</b>	<b>-513.600,00</b>	<b>-597.138,61</b>

Detailnachweis 2025

09900	Personalverpflegung	QS	MVAG	MVAG	AOB	R	VA 2025	VA 2024	RA 2023	VA 2025	VA 2024	RA 2023
Konto		VH/EH	FH				Ergebnis			Finanzierung		
6 346000	Investitionsdarlehen von Finanzunternehmen	55	1411	3514	0400	A			0,00	14.700,00	0,00	0,00
2 810000	Erträge aus Leistungen	13	2114	3114	0700	C	261.000,00	130.000,00	166.551,64	261.000,00	130.000,00	166.582,78
5 042100	Amts-, Betriebs- und Geschäftsausstattung	41	1026	3415	0700	C			40.562,07	70.000,00	15.000,00	14.163,71
5 042108	Amtsausstattung, (iV)	41	1026	3415	0700	C			816,16	0,00	0,00	0,00
1 400000	Geringwertige Wirtschaftsgüter (GWG)	23	2221	3221	0700	C	6.000,00	6.000,00	4.139,13	6.000,00	6.000,00	3.861,75
1 400100	Geringwertige Wirtschaftsgüter (GWG)	23	2221	3221	0601	B	700,00	700,00	402,61	700,00	700,00	402,61
1 430008	Lebensmittel, (iV)	23	2221	3221	0700	C	351.000,00	240.000,00	236.089,92	351.000,00	240.000,00	235.170,32
1 454000	Reinigungsmittel	23	2221	3221	0601	B	3.000,00	3.000,00	983,18	3.000,00	3.000,00	983,18
1 458000	Mittel zur ärztlichen Betreuung und Gesundheitsvorsorge	23	2221	3221	0700	C	200,00	200,00	247,60	200,00	200,00	247,60
1 459000	Sonstige Verbrauchsgüter	23	2221	3221	0700	C	1.200,00	2.000,00	642,72	1.200,00	2.000,00	642,72
1 511000	Geldbezüge d.Vertragsbediensteten in handwerkkl.Verwend.	20	2211	3211	MD02	A	60.600,00	56.900,00	45.395,60	60.600,00	56.900,00	45.395,60
1 566000	Zuwendungen aus Anlaß von Dienstjubiläen	20	2212	3212	MD02	A	0,00	3.400,00	0,00	0,00	3.400,00	0,00
1 569000	Sonstige Nebengebühren	20	2211	3211	MD02	A	0,00	2.300,00	1.785,04	0,00	2.300,00	1.785,04
1 580000	Dienstgeberbeiträge z.Ausgleichsfonds f.Familienbeihilf	20	2212	3212	MD02	A	1.700,00	1.500,00	1.745,66	1.700,00	1.500,00	1.745,66
1 582000	Sonstige Dienstgeberbeiträge zur sozialen Sicherheit	20	2212	3212	MD02	A	12.900,00	12.500,00	10.260,56	12.900,00	12.500,00	10.260,56
1 588000	Kommunalsteuer	20	2212	3212	0700	C	1.500,00	1.500,00	1.080,94	1.500,00	1.500,00	1.009,65
1 600000	Energiebezüge	24	2222	3222	0600	B	100,00	5.000,00	0,00	100,00	5.000,00	314,27
1 618000	Instandhaltung von sonstigen Anlagen	24	2224	3224	0700	C	4.000,00	4.000,00	2.900,92	4.000,00	4.000,00	2.720,26
1 680000	Planmäßige Abschreibung		2226		0401	A	14.100,00	6.900,00	5.524,44			
1 700000	Miet- und Pachtaufwand	24	2223	3223	0601	B	4.000,00	4.000,00	2.451,27	4.000,00	4.000,00	2.619,75
1 710000	Öffentliche Abgaben, ohne Gebühren gemäß FAG	24	2225	3225	0700	C	1.200,00	1.200,00	1.085,48	1.200,00	1.200,00	1.085,48
1 711000	Gebühren f.d.Ben.v.Gemeindeeinr.u-anl.gem.FAG (Ausgaben)	24	2225	3225	0700	C	800,00	800,00	785,72	800,00	800,00	785,72
1 724100	Reisegebühren	24	2225	3225	MD02	A	100,00	100,00	0,00	100,00	100,00	0,00
1 728000	Entgelte für sonstige Leistungen	24	2225	3225	0700	C	13.200,00	7.000,00	5.071,35	13.200,00	7.000,00	5.136,83
1 728700	Entgelte für sonstige Leistungen - Wasser	24	2225	3225	0600	B	300,00	800,00	231,59	300,00	800,00	204,52
<b>Summe Aktiva (Vermögen)</b>									<b>41.378,23</b>			
<b>Summe Passiva (Vermögen)</b>									<b>0,00</b>			
<b>Summe Erträge (Ergebnis)</b>							<b>261.000,00</b>	<b>130.000,00</b>	<b>166.551,64</b>			
<b>Summe Aufwendungen (Ergebnis)</b>							<b>476.600,00</b>	<b>359.800,00</b>	<b>320.823,73</b>			
<b>NETTOERGEBNIS</b>							<b>-215.600,00</b>	<b>-229.800,00</b>	<b>-154.272,09</b>			
<b>Summe Einzahlungen (Finanzierung)</b>										<b>275.700,00</b>	<b>130.000,00</b>	<b>166.582,78</b>
<b>Summe Auszahlungen (Finanzierung)</b>										<b>532.500,00</b>	<b>367.900,00</b>	<b>328.535,23</b>
<b>NETTOFINANZIERUNGSSALDO</b>										<b>-256.800,00</b>	<b>-237.900,00</b>	<b>-161.952,45</b>

Detailnachweis 2025

09912	Personalvertretung	QS	MVAG	MVAG	AOB	R	VA 2025	VA 2024	RA 2023	VA 2025	VA 2024	RA 2023
Konto		VH/EH	FH				Ergebnis			Finanzierung		
6 346000	Investitionsdarlehen von Finanzunternehmen	55	1411	3514	0400	A			0,00	32.000,00	0,00	0,00
2 816000	Kostenbeiträge (Kostenersätze) für sonstige Leistungen	13	2114	3114	MDPV	A	800,00	800,00	2.429,50	800,00	800,00	2.167,64
2 827000	Kostenersätze f.d.Überlassung v.Bedienst.an Dritte	18	2116	3116	MD02	A	150.000,00	130.000,00	196.843,15	150.000,00	130.000,00	163.172,39
2 829000	Sonstige Erträge	18	2116	3116	MDPV	A	5.000,00	5.000,00	3.914,00	5.000,00	5.000,00	3.914,00
5 006000	Sonstige Grundstückseinrichtungen	40	1021	3412	0401	A			29.333,32	0,00	0,00	0,00
5 010000	Gebäude und Bauten	40	1022	3413	0401	A			76.892,95	0,00	0,00	0,00
5 020000	Maschinen und maschinelle Anlagen	41	1025	3414	MDPV	A			1.018,52	1.500,00	1.500,00	0,00
5 030000	Werkzeuge und sonstige Erzeugungsmittel	41	1025	3414	MDPV	A			0,00	1.000,00	1.000,00	0,00
5 042000	Amts-, Betriebs- und Geschäftsausstattung	41	1026	3415	MDPV	A			1.189,02	100.000,00	4.000,00	0,00
5 042008	Amts-, Betriebs- u. Geschäftsausstattung, (iV)	41	1026	3415	MDPV	A			3.243,99	0,00	0,00	3.526,88
5 042100	Amts-, Betriebs- und Geschäftsausstattung	41	1026	3415	MDPV	A			740,12	50.000,00	2.500,00	0,00
1 400000	Geringwertige Wirtschaftsgüter (GWG)	23	2221	3221	MDPV	A	700,00	700,00	1.230,44	700,00	700,00	1.230,44
1 400500	Geringwertige Wirtschaftsgüter (GWG), EDV	23	2221	3221	MD03	A	0,00	7.200,00	636,92	0,00	7.200,00	636,92
1 402000	Verbrauchsgüter für innerbetriebliche Leistungen	23	2221	3221	MDPV	A	100,00	100,00	0,00	100,00	100,00	0,00
1 409000	Ersatzteile	23	2221	3221	MDPV	A	100,00	100,00	0,00	100,00	100,00	0,00
1 413000	Handelswaren	23	2221	3221	MDPV	A	1.000,00	1.000,00	696,43	1.000,00	1.000,00	696,43
1 420000	Roh-, Hilfs- und Baustoffe	23	2221	3221	MDPV	A	200,00	100,00	55,50	200,00	100,00	55,50
1 452000	Treibstoffe	23	2221	3221	MDPV	A	200,00	200,00	128,77	200,00	200,00	128,77
1 454000	Reinigungsmittel	23	2221	3221	MDPV	A	200,00	200,00	462,93	200,00	200,00	462,93
1 456000	Schreib-, Zeichen- und sonstige Büromittel	23	2221	3221	MDPV	A	3.000,00	3.400,00	3.174,18	3.000,00	3.400,00	3.174,18
1 457000	Druckwerke	23	2221	3221	MDPV	A	900,00	2.900,00	0,00	900,00	2.900,00	0,00
1 457008	Druckwerke, (iV)	23	2221	3221	MDPV	A	0,00	0,00	28,26	0,00	0,00	0,00
1 458000	Mittel zur ärztlichen Betreuung und Gesundheitsvorsorge	23	2221	3221	MDPV	A	5.500,00	3.200,00	2.343,26	5.500,00	3.200,00	2.343,26
1 459000	Sonstige Verbrauchsgüter	23	2221	3221	MDPV	A	100,00	100,00	132,08	100,00	100,00	132,08
1 500000	Geldbezüge der Beamten der Verwaltung	20	2211	3211	MD02	A	530.300,00	465.300,00	429.470,17	530.300,00	465.300,00	429.470,17
1 510000	Geldbezüge der Vertragsbediensteten der Verwaltung	20	2211	3211	MD02	A	274.100,00	200.000,00	244.154,14	274.100,00	200.000,00	244.154,14
1 510100	Geldbezüge der Vertragsbediensteten der Verwaltung	20	2211	3211	MD02	A	0,00	0,00	10.457,98	0,00	0,00	10.457,98
1 563000	Sonstige Aufwandsentschädigungen	20	2213	3213	MD02	A	300,00	300,00	672,24	300,00	300,00	672,24
1 565000	Mehrleistungsvergütungen	20	2211	3211	MD02	A	1.000,00	0,00	3.837,90	1.000,00	0,00	3.837,90
1 567000	Belohnungen, Geldaushilfen und Leistungsprämien	20	2213	3213	MD02	A	0,00		30.439,92	0,00		30.439,92
1 569000	Sonstige Nebengebühren	20	2211	3211	MD02	A	16.400,00	14.800,00	14.041,42	16.400,00	14.800,00	14.041,42
1 580000	Dienstgeberbeiträge z.Ausgleichsfonds f.Familienbeihilf	20	2212	3212	MD02	A	21.300,00	20.800,00	20.996,41	21.300,00	20.800,00	20.996,41
1 582000	Sonstige Dienstgeberbeiträge zur sozialen Sicherheit	20	2212	3212	MD02	A	78.300,00	62.300,00	78.837,08	78.300,00	62.300,00	78.837,08
1 600100	Energiebezüge	24	2222	3222	MDPV	A	3.300,00	2.700,00	1.538,85	3.300,00	2.700,00	718,46
1 613000	Instandhaltungen von sonstigen Grundstückseinrichtungen	24	2224	3224	MDPV	A	700,00	600,00	0,00	700,00	600,00	0,00
1 614100	Instandhaltung von Gebäuden und Bauten	24	2224	3224	MDPV	A	13.000,00	1.000,00	0,00	13.000,00	1.000,00	0,00
1 616000	Instandhaltung von Maschinen und maschinellen Anlagen	24	2224	3224	MDPV	A	100,00	100,00	0,00	100,00	100,00	0,00
1 618000	Instandhaltung von sonstigen Anlagen	24	2224	3224	MDPV	A	500,00	400,00	0,00	500,00	400,00	0,00



Detailnachweis 2025

09912	Personalvertretung	QS	MVAG	MVAG	AOB	R	VA 2025	VA 2024	RA 2023	VA 2025	VA 2024	RA 2023
Konto		VH/EH	FH				Ergebnis			Finanzierung		
1 619000	Instandhaltung von Sonderanlagen	24	2224	3224	MDPV	A	100,00	100,00	0,00	100,00	100,00	0,00
1 621008	Sonstige Transporte (IV)	24	2222	3222	MDPV	A	4.000,00	3.500,00	2.412,25	4.000,00	3.500,00	2.412,25
1 630000	Postdienste	24	2222	3222	MD03	A	500,00	700,00	326,81	500,00	700,00	326,81
1 631000	Telekommunikationsdienste	24	2222	3222	MD03	A	1.500,00	1.500,00	743,09	1.500,00	1.500,00	743,09
1 680000	Planmäßige Abschreibung		2226			0401 A	28.000,00	13.200,00	13.478,98			
1 691000	Schadensvergütungen	24	2225	3225	MDPV	A	100,00	100,00	0,00	100,00	100,00	0,00
1 700000	Miet- und Pachtaufwand	24	2223	3223	MDPV	A	37.000,00	30.000,00	27.308,06	37.000,00	30.000,00	27.308,06
1 700008	Miet- und Pachtaufwand (iV)	24	2223	3223	MDPV	A	0,00		75,48	0,00		75,48
1 700500	Miet- und Pachtaufwand, EDV	24	2223	3223	MD03	A	2.000,00	2.000,00	230,23	2.000,00	2.000,00	230,23
1 711000	Gebühren f.d.Ben.v.Gemeindeeinr.u-anl.gem.FAG (Ausgaben)	24	2225	3225	MDPV	A	900,00	300,00	0,00	900,00	300,00	0,00
1 723000	Amtspauschalien und Repräsentationsaufwendungen	24	2225	3225	MDPV	A	13.000,00	11.000,00	9.124,84	13.000,00	11.000,00	9.124,84
1 724000	Reisegebühren	24	2225	3225	MD02	A	800,00	800,00	0,00	800,00	800,00	0,00
1 724100	Reisegebühren	24	2225	3225	MD02	A	5.500,00	5.500,00	420,00	5.500,00	5.500,00	420,00
1 728000	Entgelte für sonstige Leistungen	24	2225	3225	MDPV	A	1.000,00	4.500,00	4.500,00	1.000,00	4.500,00	0,00
1 728700	Entgelte für sonstige Leistungen - Wasser	24	2225	3225	MDPV	A	200,00	200,00	106,45	200,00	200,00	106,45
1 729000	Sonstige Aufwendungen	24	2225	3225	MDPV	A	500,00	400,00	0,00	500,00	400,00	0,00
1 764000	Entschädigungen	27	2234	3234	MDPV	A	1.600,00	1.400,00	1.200,00	1.600,00	1.400,00	1.200,00
<b>Summe Aktiva (Vermögen)</b>									<b>112.417,92</b>			
<b>Summe Passiva (Vermögen)</b>									<b>0,00</b>			
<b>Summe Erträge (Ergebnis)</b>							<b>155.800,00</b>	<b>135.800,00</b>	<b>203.186,65</b>			
<b>Summe Aufwendungen (Ergebnis)</b>							<b>1.048.000,00</b>	<b>862.700,00</b>	<b>903.261,07</b>			
<b>NETTOERGEBNIS</b>							<b>-892.200,00</b>	<b>-726.900,00</b>	<b>-700.074,42</b>			
<b>Summe Einzahlungen (Finanzierung)</b>										<b>187.800,00</b>	<b>135.800,00</b>	<b>169.254,03</b>
<b>Summe Auszahlungen (Finanzierung)</b>										<b>1.172.500,00</b>	<b>858.500,00</b>	<b>887.960,32</b>
<b>NETTOFINANZIERUNGSSALDO</b>										<b>-984.700,00</b>	<b>-722.700,00</b>	<b>-718.706,29</b>

Detailnachweis 2025

09920	Jakob-Riedl-Heim	QS	MVAG	MVAG	AOB	R	VA 2025	VA 2024	RA 2023	VA 2025	VA 2024	RA 2023
Konto		VH/EH	FH				Ergebnis			Finanzierung		
2 811000	Miete- und Pächtertrag	14	2115	3115	MDPV	A	5.600,00	5.600,00	5.332,73	5.600,00	5.600,00	5.332,73
2 934100	zweckgebundene Haushaltsrücklagen, Sonder RL		1230		0401	A			26.989,52	0,00	0,00	0,00
5 000000	Bebaute Grundstücke	40	1021	3412	0401	A			24.796,00	0,00	0,00	0,00
5 010000	Gebäude und Bauten	40	1022	3413	0401	A			129.750,00	0,00	0,00	0,00
5 070000	Aktivierungsfähige Rechte (immaterielle Vermögenswerte)	42	1010	3411	0401	A			3.058,00	0,00	0,00	0,00
1 400000	Geringwertige Wirtschaftsgüter (GWG)	23	2221	3221	MDPV	A	800,00	800,00	4.487,59	800,00	800,00	4.487,59
1 430000	Lebensmittel	23	2221	3221	MDPV	A	800,00	800,00	784,19	800,00	800,00	784,19
1 451000	Brennstoffe	23	2221	3221	MDPV	A	400,00	400,00	525,00	400,00	400,00	525,00
1 454000	Reinigungsmittel	23	2221	3221	MDPV	A	100,00	100,00	9,73	100,00	100,00	9,73
1 459000	Sonstige Verbrauchsgüter	23	2221	3221	MDPV	A	200,00	200,00	710,44	200,00	200,00	710,44
1 600000	Energiebezüge	24	2222	3222	MDPV	A	500,00	400,00	212,32	500,00	400,00	208,97
1 614000	Instandhaltung von Gebäuden und Bauten	24	2224	3224	MDPV	A	35.000,00	3.500,00	0,00	35.000,00	3.500,00	0,00
1 618000	Instandhaltung von sonstigen Anlagen	24	2224	3224	MDPV	A	100,00	100,00	0,00	100,00	100,00	0,00
1 621000	Sonstige Transporte	24	2222	3222	MDPV	A	2.000,00	2.000,00	3.325,45	2.000,00	2.000,00	3.325,45
1 680000	Planmäßige Abschreibung		2226		0401	A	8.700,00	8.700,00	8.650,00			
1 710000	Öffentliche Abgaben, ohne Gebühren gemäß FAG	24	2225	3225	MDPV	A	100,00	100,00	85,00	100,00	100,00	85,00
1 711000	Gebühren f.d.Ben.v.Gemeindeeinr.u-anl.gem.FAG (Ausgaben)	24	2225	3225	MDPV	A	1.000,00	800,00	925,33	1.000,00	800,00	925,33
1 728000	Entgelte für sonstige Leistungen	24	2225	3225	MDPV	A	400,00	400,00	516,82	400,00	400,00	516,82
1 729000	Sonstige Aufwendungen	24	2225	3225	MDPV	A	100,00	100,00	0,00	100,00	100,00	0,00
<b>Summe Aktiva (Vermögen)</b>									<b>157.604,00</b>			
<b>Summe Passiva (Vermögen)</b>									<b>26.989,52</b>			
<b>Summe Erträge (Ergebnis)</b>							<b>5.600,00</b>	<b>5.600,00</b>	<b>5.332,73</b>			
<b>Summe Aufwendungen (Ergebnis)</b>							<b>50.200,00</b>	<b>18.400,00</b>	<b>20.231,87</b>			
<b>NETTOERGEBNIS</b>							<b>-44.600,00</b>	<b>-12.800,00</b>	<b>-14.899,14</b>			
<b>Summe Einzahlungen (Finanzierung)</b>										<b>5.600,00</b>	<b>5.600,00</b>	<b>5.332,73</b>
<b>Summe Auszahlungen (Finanzierung)</b>										<b>41.500,00</b>	<b>9.700,00</b>	<b>11.578,52</b>
<b>NETTOFINANZIERUNGSSALDO</b>										<b>-35.900,00</b>	<b>-4.100,00</b>	<b>-6.245,79</b>

10000	Abteilung Raumplanung und Baubehörde	QS	MVAG	MVAG	AOB	R	VA 2025	VA 2024	RA 2023	VA 2025	VA 2024	RA 2023
Konto		VH/EH	FH				Ergebnis			Finanzierung		
6 346000	Investitionsdarlehen von Finanzunternehmen	55	1411	3514	0400	A			0,00	1.100,00	0,00	0,00
2 815000	Erträge aus der Auflösung von RST f. ausstehende Rechnu	18	2117		0401	A	0,00		5.380,80			
2 816000	Kostenbeiträge (Kostenersätze) für sonstige Leistungen	13	2114	3114	0500	D	20.000,00	20.000,00	42.526,20	20.000,00	20.000,00	42.236,10
2 816100	Kostenbeiträge (Kostenersätze) für sonstige Leistungen	13	2114	3114	0501	D	500,00			500,00		
2 860000	Transfers von Bund, Bundesfonds und Bundeskammern	15	2121	3121	MD02	A	13.900,00	0,00	11.189,16	13.900,00	0,00	7.800,12
2 860100	Transfers von Bund, Bundesfonds und Bundeskammern	15	2121	3121	MD02	A	0,00		18.963,28	0,00		18.963,28
2 868000	Transfers von privaten Haushalten	16	2124	3124	0501	D	4.000,00	4.000,00	7.800,00	4.000,00	4.000,00	6.160,90
5 042000	Amts-, Betriebs- und Geschäftsausstattung	41	1026	3415	0500	D			3.597,64	5.300,00	2.800,00	0,00
5 042008	Amts-, Betriebs- u. Geschäftsausstattung, (iV)	41	1026	3415	0500	D			5.859,01	0,00	0,00	5.391,62
5 042500	Amts-, Betriebs- und Geschäftsausstattung, EDV	41	1026	3415	MD03	A			4.749,01	0,00	0,00	1.350,00
1 400000	Geringwertige Wirtschaftsgüter (GWG)	23	2221	3221	0500	D	5.300,00	5.300,00	4.194,13	5.300,00	5.300,00	4.194,13
1 400008	Geringwertige Wirtschaftsgüter des Anlagevermögens, (iV)	23	2221	3221	0500	D	1.500,00	1.500,00	536,32	1.500,00	1.500,00	536,32
1 400500	Geringwertige Wirtschaftsgüter (GWG), EDV	23	2221	3221	MD03	A	0,00	53.600,00	2.895,66	0,00	53.600,00	537,66
1 456000	Schreib-, Zeichen- und sonstige Büromittel	23	2221	3221	0500	D	7.000,00	7.000,00	7.458,01	7.000,00	7.000,00	7.458,01
1 457000	Druckwerke	23	2221	3221	0500	D	8.200,00	8.000,00	6.904,40	8.200,00	8.000,00	6.904,40
1 459000	Sonstige Verbrauchsgüter	23	2221	3221	0500	D	100,00	100,00	416,71	100,00	100,00	422,69
1 500000	Geldbezüge der Beamten der Verwaltung	20	2211	3211	MD02	A	1.343.400,00	1.484.400,00	1.416.671,03	1.343.400,00	1.484.400,00	1.416.671,03
1 510000	Geldbezüge der Vertragsbediensteten der Verwaltung	20	2211	3211	MD02	A	2.300.400,00	2.150.100,00	1.786.426,56	2.300.400,00	2.150.100,00	1.786.426,56
1 563000	Sonstige Aufwandsentschädigungen	20	2213	3213	MD02	A	1.200,00	800,00	1.880,66	1.200,00	800,00	1.880,66
1 565000	Mehrleistungsvergütungen	20	2211	3211	MD02	A	161.300,00	146.600,00	156.769,41	161.300,00	146.600,00	156.769,41
1 566000	Zuwendungen aus Anlaß von Dienstjubiläen	20	2212	3212	MD02	A	21.200,00	18.800,00	90.301,72	21.200,00	18.800,00	90.301,72
1 567000	Belohnungen, Geldaushilfen und Leistungsprämien	20	2213	3213	MD02	A	0,00	0,00	9.483,20	0,00	0,00	9.483,20
1 569000	Sonstige Nebengebühren	20	2211	3211	MD02	A	57.200,00	58.500,00	54.773,79	57.200,00	58.500,00	54.773,79
1 580000	Dienstgeberbeiträge z.Ausgleichsfonds f.Familienbeihilf	20	2212	3212	MD02	A	114.600,00	116.800,00	101.188,07	114.600,00	116.800,00	101.188,07
1 582000	Sonstige Dienstgeberbeiträge zur sozialen Sicherheit	20	2212	3212	MD02	A	522.700,00	508.300,00	464.524,09	522.700,00	508.300,00	464.524,09
1 617000	Instandhaltung von Fahrzeugen	24	2224	3224	0500	D	400,00	0,00		400,00	0,00	
1 618000	Instandhaltung von sonstigen Anlagen	24	2224	3224	0500	D	100,00	500,00	365,90	100,00	500,00	365,90
1 618500	Instandhaltung von sonstigen Anlagen, EDV	24	2224	3224	MD03	A	2.000,00	2.000,00	18,72	2.000,00	2.000,00	0,00
1 621000	Sonstige Transporte	24	2222	3222	0500	D	100,00	100,00	0,00	100,00	100,00	0,00
1 621100	Sonstige Transporte	24	2222	3222	0500	D	0,00	200,00	0,00	0,00	200,00	0,00
1 630000	Postdienste	24	2222	3222	MD03	A	45.000,00	66.000,00	39.496,34	45.000,00	66.000,00	39.448,84
1 631000	Telekommunikationsdienste	24	2222	3222	MD03	A	8.000,00	7.000,00	4.606,50	8.000,00	7.000,00	4.606,50
1 640000	Rechts- und Beratungsaufwand	24	2222	3222	0500	D	30.000,00	30.000,00	47.322,12	30.000,00	30.000,00	47.322,12
1 680000	Planmäßige Abschreibung		2226		0401	A	3.200,00	3.100,00	10.763,36			
1 690000	Abschreibung von Forderungen (Schadensfälle)		2225		0401	A	8.500,00	11.400,00	0,00			
1 700500	Miet- und Pachtaufwand, EDV	24	2223	3223	MD03	A	4.000,00	4.000,00	2.900,83	4.000,00	4.000,00	2.900,83
1 722000	Rückersätze von Erträgen	24	2225	3225	0500	D	24.500,00	100,00	17.946,49	24.500,00	100,00	17.946,49
1 724000	Reisegebühren	24	2225	3225	MD02	A	3.000,00	3.000,00	3.952,76	3.000,00	3.000,00	3.952,76

Detailnachweis 2025

10000	Abteilung Raumplanung und Baubehörde	QS	MVAG	MVAG	AOB	R	VA 2025	VA 2024	RA 2023	VA 2025	VA 2024	RA 2023
Konto		VH/EH	FH				Ergebnis			Finanzierung		
1 724100	Reisegebühren	24	2225	3225	MD02	A	6.000,00	6.000,00	1.672,10	6.000,00	6.000,00	1.672,10
1 724200	Reisegebühren	24	2225	3225	MD02	A	4.500,00	4.500,00	3.720,00	4.500,00	4.500,00	3.720,00
1 728000	Entgelte für sonstige Leistungen	24	2225	3225	0500	D	45.000,00	45.000,00	37.377,11	45.000,00	45.000,00	37.235,10
1 728008	Entgelte für sonstige Leistungen, (iV)	24	2225	3225	0500	D	100,00	100,00	179,54	100,00	100,00	179,54
1 728070	Entgelte für sonstige Leistungen - Werkverträge	24	2225	3225	0500	D	0,00	100,00	0,00	0,00	100,00	0,00
1 728100	Entgelte für sonstige Leistungen	24	2225	3225	0501	D	500,00			500,00		
1 729000	Sonstige Aufwendungen	24	2225	3225	0500	D	100,00	100,00	0,00	100,00	100,00	0,00
<b>Summe Aktiva (Vermögen)</b>									<b>14.205,66</b>			
<b>Summe Passiva (Vermögen)</b>									<b>0,00</b>			
<b>Summe Erträge (Ergebnis)</b>							<b>38.400,00</b>	<b>24.000,00</b>	<b>85.859,44</b>			
<b>Summe Aufwendungen (Ergebnis)</b>							<b>4.729.100,00</b>	<b>4.743.000,00</b>	<b>4.274.745,53</b>			
<b>NETTOERGEBNIS</b>							<b>-4.690.700,00</b>	<b>-4.719.000,00</b>	<b>-4.188.886,09</b>			
<b>Summe Einzahlungen (Finanzierung)</b>										<b>39.500,00</b>	<b>24.000,00</b>	<b>75.160,40</b>
<b>Summe Auszahlungen (Finanzierung)</b>										<b>4.722.700,00</b>	<b>4.731.300,00</b>	<b>4.268.163,54</b>
<b>NETTOFINANZIERUNGSSALDO</b>										<b>-4.683.200,00</b>	<b>-4.707.300,00</b>	<b>-4.193.003,14</b>

Detailnachweis 2025

13000	Gewerbe-, Markt- und Lebensmittelpolizei	QS	MVAG	MVAG	AOB	R	VA 2025	VA 2024	RA 2023	VA 2025	VA 2024	RA 2023
Konto		VH/EH	FH				Ergebnis			Finanzierung		
1 400000	Geringwertige Wirtschaftsgüter (GWG)	23	2221	3221	0101	C	5.000,00	5.000,00	227,49	5.000,00	5.000,00	227,49
1 454000	Reinigungsmittel	23	2221	3221	0101	C	100,00	100,00	37,26	100,00	100,00	37,26
1 456000	Schreib-, Zeichen- und sonstige Büromittel	23	2221	3221	0101	C	5.000,00	5.000,00	554,46	5.000,00	5.000,00	554,46
1 457000	Druckwerke	23	2221	3221	0101	C	2.000,00	1.000,00	2.256,63	2.000,00	1.000,00	2.256,63
1 500000	Geldbezüge der Beamten der Verwaltung	20	2211	3211	MD02	A	451.500,00	426.100,00	398.381,74	451.500,00	426.100,00	398.381,74
1 510000	Geldbezüge der Vertragsbediensteten der Verwaltung	20	2211	3211	MD02	A	219.200,00	177.000,00	121.005,20	219.200,00	177.000,00	121.005,20
1 563000	Sonstige Aufwandsentschädigungen	20	2213	3213	MD02	A	500,00	500,00	1.328,40	500,00	500,00	1.328,40
1 565000	Mehrleistungsvergütungen	20	2211	3211	MD02	A	32.200,00	26.700,00	24.499,99	32.200,00	26.700,00	24.499,99
1 569000	Sonstige Nebengebühren	20	2211	3211	MD02	A	14.700,00	12.300,00	12.059,41	14.700,00	12.300,00	12.059,41
1 580000	Dienstgeberbeiträge z.Ausgleichsfonds f.Familienbeihilf	20	2212	3212	MD02	A	21.500,00	21.600,00	18.271,65	21.500,00	21.600,00	18.271,65
1 582000	Sonstige Dienstgeberbeiträge zur sozialen Sicherheit	20	2212	3212	MD02	A	62.700,00	60.400,00	49.118,95	62.700,00	60.400,00	49.118,95
1 621008	Sonstige Transporte (IV)	24	2222	3222	0103	C	5.800,00	5.500,00	5.496,00	5.800,00	5.500,00	5.496,00
1 630000	Postdienste	24	2222	3222	MD03	A	15.000,00	19.800,00	13.080,68	15.000,00	19.800,00	13.055,70
1 724000	Reisegebühren	24	2225	3225	MD02	A	300,00	300,00	650,23	300,00	300,00	650,23
1 724100	Reisegebühren	24	2225	3225	MD02	A	300,00	300,00	0,00	300,00	300,00	0,00
1 728000	Entgelte für sonstige Leistungen	24	2225	3225	0101	C	1.000,00	500,00	0,00	1.000,00	500,00	0,00
<b>Summe Aktiva (Vermögen)</b>									<b>0,00</b>			
<b>Summe Passiva (Vermögen)</b>									<b>0,00</b>			
<b>Summe Erträge (Ergebnis)</b>							<b>0,00</b>	<b>0,00</b>	<b>0,00</b>			
<b>Summe Aufwendungen (Ergebnis)</b>							<b>836.800,00</b>	<b>762.100,00</b>	<b>646.968,09</b>			
<b>NETTOERGEBNIS</b>							<b>-836.800,00</b>	<b>-762.100,00</b>	<b>-646.968,09</b>			
<b>Summe Einzahlungen (Finanzierung)</b>										<b>0,00</b>	<b>0,00</b>	<b>0,00</b>
<b>Summe Auszahlungen (Finanzierung)</b>										<b>836.800,00</b>	<b>762.100,00</b>	<b>646.943,11</b>
<b>NETTOFINANZIERUNGSSALDO</b>										<b>-836.800,00</b>	<b>-762.100,00</b>	<b>-646.943,11</b>

13100	Bau- und Feuerpolizei	QS	MVAG	MVAG	AOB	R	VA 2025	VA 2024	RA 2023	VA 2025	VA 2024	RA 2023
Konto		VH/EH	FH				Ergebnis			Finanzierung		
6 346000	Investitionsdarlehen von Finanzunternehmen	55	1411	3514	0400	A			0,00	700,00	0,00	0,00
2 816000	Kostenbeiträge (Kostenersätze) für sonstige Leistungen	13	2114	3114	0502	D	100,00	100,00	0,00	100,00	100,00	0,00
5 042000	Amts-, Betriebs- und Geschäftsausstattung	41	1026	3415	0502	D			4.604,90	3.100,00	4.100,00	0,00
5 042008	Amts-, Betriebs- u. Geschäftsausstattung, (iV)	41	1026	3415	0502	D			1.041,55	0,00	0,00	1.096,37
5 042500	Amts-, Betriebs- und Geschäftsausstattung, EDV	41	1026	3415	MD03	A			168,75	0,00	0,00	0,00
1 400000	Geringwertige Wirtschaftsgüter (GWG)	23	2221	3221	0502	D	3.100,00	3.100,00	1.946,18	3.100,00	3.100,00	1.895,20
1 400008	Geringwertige Wirtschaftsgüter des Anlagevermögens, (iV)	23	2221	3221	0502	D	1.000,00	1.000,00	233,21	1.000,00	1.000,00	233,21
1 400500	Geringwertige Wirtschaftsgüter (GWG), EDV	23	2221	3221	MD03	A	0,00	28.000,00	2.480,40	0,00	28.000,00	0,00
1 456000	Schreib-, Zeichen- und sonstige Büromittel	23	2221	3221	0502	D	5.000,00	5.000,00	4.754,81	5.000,00	5.000,00	4.552,05
1 457000	Druckwerke	23	2221	3221	0502	D	4.500,00	4.500,00	6.305,32	4.500,00	4.500,00	6.305,32
1 457008	Druckwerke, (iV)	23	2221	3221	0502	D	100,00	100,00	0,00	100,00	100,00	0,00
1 459000	Sonstige Verbrauchsgüter	23	2221	3221	0502	D	100,00	100,00	437,79	100,00	100,00	435,05
1 500000	Geldbezüge der Beamten der Verwaltung	20	2211	3211	MD02	A	821.000,00	830.600,00	757.782,19	821.000,00	830.600,00	757.782,19
1 510000	Geldbezüge der Vertragsbediensteten der Verwaltung	20	2211	3211	MD02	A	1.402.600,00	1.255.200,00	1.196.932,62	1.402.600,00	1.255.200,00	1.196.932,62
1 563000	Sonstige Aufwandsentschädigungen	20	2213	3213	MD02	A	2.000,00	2.200,00	2.295,93	2.000,00	2.200,00	2.295,93
1 565000	Mehrleistungsvergütungen	20	2211	3211	MD02	A	389.400,00	354.500,00	343.720,50	389.400,00	354.500,00	343.720,50
1 566000	Zuwendungen aus Anlaß von Dienstjubiläen	20	2212	3212	MD02	A	18.200,00	0,00	0,00	18.200,00	0,00	0,00
1 569000	Sonstige Nebengebühren	20	2211	3211	MD02	A	24.800,00	24.900,00	23.287,96	24.800,00	24.900,00	23.287,96
1 580000	Dienstgeberbeiträge z.Ausgleichsfonds f.Familienbeihilf	20	2212	3212	MD02	A	85.400,00	84.700,00	77.609,90	85.400,00	84.700,00	77.609,90
1 582000	Sonstige Dienstgeberbeiträge zur sozialen Sicherheit	20	2212	3212	MD02	A	361.600,00	347.400,00	322.259,03	361.600,00	347.400,00	322.259,03
1 618000	Instandhaltung von sonstigen Anlagen	24	2224	3224	0502	D	100,00	100,00	0,00	100,00	100,00	0,00
1 630000	Postdienste	24	2222	3222	MD03	A	35.000,00	30.800,00	22.809,65	35.000,00	30.800,00	22.809,65
1 631000	Telekommunikationsdienste	24	2222	3222	MD03	A	5.000,00	4.000,00	2.110,30	5.000,00	4.000,00	2.110,30
1 640000	Rechts- und Beratungsaufwand	24	2222	3222	0502	D	100,00	100,00	0,00	100,00	100,00	0,00
1 680000	Planmäßige Abschreibung		2226		0401	A	1.500,00	1.800,00	5.040,43			
1 700500	Miet- und Pachtaufwand, EDV	24	2223	3223	MD03	A	1.000,00	1.000,00	549,71	1.000,00	1.000,00	549,71
1 722000	Rückersätze von Erträgen	24	2225	3225	0502	D	100,00	100,00	0,00	100,00	100,00	0,00
1 724000	Reisegebühren	24	2225	3225	MD02	A	2.700,00	2.700,00	3.685,32	2.700,00	2.700,00	3.685,32
1 724100	Reisegebühren	24	2225	3225	MD02	A	9.000,00	9.000,00	5.653,88	9.000,00	9.000,00	5.653,88
1 724200	Reisegebühren	24	2225	3225	MD02	A	4.800,00	4.800,00	4.650,00	4.800,00	4.800,00	4.650,00
1 728000	Entgelte für sonstige Leistungen	24	2225	3225	0502	D	20.000,00	20.000,00	20.855,82	20.000,00	20.000,00	19.653,26
1 728008	Entgelte für sonstige Leistungen, (iV)	24	2225	3225	0502	D	100,00	100,00	1.161,78	100,00	100,00	1.161,78
1 728070	Entgelte für sonstige Leistungen	24	2225	3225	0502	D	100,00	100,00	0,00	100,00	100,00	0,00
1 728500	Entgelte für sonstige Leistungen, EDV	24	2225	3225	MD03	A	5.000,00	4.000,00	0,00	5.000,00	4.000,00	0,00
1 729000	Sonstige Aufwendungen	24	2225	3225	0502	D	100,00	200,00	0,00	100,00	200,00	0,00

13100	Bau- und Feuerpolizei	QS	MVAG	MVAG	AOB	R	VA 2025	VA 2024	RA 2023	VA 2025	VA 2024	RA 2023
Konto		VH/EH	FH				Ergebnis			Finanzierung		
	Summe Aktiva (Vermögen)								5.815,20			
	Summe Passiva (Vermögen)								0,00			
	Summe Erträge (Ergebnis)						100,00	100,00	0,00			
	Summe Aufwendungen (Ergebnis)						3.203.400,00	3.020.100,00	2.806.562,73			
	NETTOERGEBNIS						-3.203.300,00	-3.020.000,00	-2.806.562,73			
	Summe Einzahlungen (Finanzierung)									800,00	100,00	0,00
	Summe Auszahlungen (Finanzierung)									3.205.000,00	3.022.400,00	2.798.679,23
	NETTOFINANZIERUNGSSALDO									-3.204.200,00	-3.022.300,00	-2.798.679,23

Detailnachweis 2025

13300	Veterinärpolizei	QS	MVAG	MVAG	AOB	R	VA 2025	VA 2024	RA 2023	VA 2025	VA 2024	RA 2023
Konto		VH/EH	FH				Ergebnis			Finanzierung		
6 346000	Investitionsdarlehen von Finanzunternehmen	55	1411	3514	0400	A			0,00	200,00	0,00	0,00
2 812000	Gebühren für sonstige Leistungen	13	2114	3114	0103	C	30.000,00	30.000,00	31.380,52	30.000,00	30.000,00	34.183,72
2 829000	Sonstige Erträge	18	2116	3116	0103	C	2.500,00	2.500,00	878,70	2.500,00	2.500,00	867,10
5 042100	Amts-, Betriebs- und Geschäftsausstattung	41	1026	3415	0103	C			0,00	1.000,00	2.000,00	0,00
1 400000	Geringwertige Wirtschaftsgüter (GWG)	23	2221	3221	0103	C	2.000,00	5.000,00	357,02	2.000,00	5.000,00	367,01
1 400500	Geringwertige Wirtschaftsgüter (GWG), EDV	23	2221	3221	MD03	A	0,00	0,00	381,60	0,00	0,00	0,00
1 454000	Reinigungsmittel	23	2221	3221	0103	C	100,00	100,00	0,00	100,00	100,00	0,00
1 456000	Schreib-, Zeichen- und sonstige Büromittel	23	2221	3221	0103	C	1.000,00	1.000,00	0,00	1.000,00	1.000,00	0,00
1 457000	Druckwerke	23	2221	3221	0103	C	100,00	100,00	0,00	100,00	100,00	0,00
1 459000	Sonstige Verbrauchsgüter	23	2221	3221	0103	C	100,00	100,00	0,00	100,00	100,00	0,00
1 500000	Geldbezüge der Beamten der Verwaltung	20	2211	3211	MD02	A	159.700,00	100.200,00	93.381,80	159.700,00	100.200,00	93.381,80
1 501000	Geldbezüge der Beamten in handwerklicher Verwendung	20	2211	3211	MD02	A	0,00	44.300,00	40.233,11	0,00	44.300,00	40.233,11
1 510000	Geldbezüge der Vertragsbediensteten der Verwaltung	20	2211	3211	MD02	A	238.500,00	195.900,00	192.522,35	238.500,00	195.900,00	192.522,35
1 511000	Geldbezüge d.Vertragsbediensteten in handwerkli.Verwend.	20	2211	3211	MD02	A	46.500,00	43.300,00	39.781,31	46.500,00	43.300,00	39.781,31
1 563000	Sonstige Aufwandsentschädigungen	20	2213	3213	MD02	A	200,00	200,00	200,76	200,00	200,00	200,76
1 565000	Mehrleistungsvergütungen	20	2211	3211	MD02	A	19.800,00	19.500,00	18.856,01	19.800,00	19.500,00	18.856,01
1 566000	Zuwendungen aus Anlaß von Dienstjubiläen	20	2212	3212	MD02	A	7.400,00			7.400,00		
1 569000	Sonstige Nebengebühren	20	2211	3211	MD02	A	6.600,00	6.400,00	5.805,16	6.600,00	6.400,00	5.805,16
1 580000	Dienstgeberbeiträge z.Ausgleichsfonds f.Familienbeihilf	20	2212	3212	MD02	A	14.200,00	15.200,00	14.481,39	14.200,00	15.200,00	14.481,39
1 582000	Sonstige Dienstgeberbeiträge zur sozialen Sicherheit	20	2212	3212	MD02	A	54.600,00	48.100,00	50.734,38	54.600,00	48.100,00	50.734,38
1 630000	Postdienste	24	2222	3222	MD03	A	500,00	700,00	321,20	500,00	700,00	321,20
1 631000	Telekommunikationsdienste	24	2222	3222	MD03	A	1.500,00	1.500,00	447,25	1.500,00	1.500,00	447,25
1 680000	Planmäßige Abschreibung		2226		0401	A	300,00	400,00	0,00			
1 700100	Miet- und Pachtaufwand	24	2223	3223	0103	C	4.600,00	4.500,00	3.059,04	4.600,00	4.500,00	3.025,74
1 724000	Reisegebühren	24	2225	3225	MD02	A	400,00	400,00	2.905,22	400,00	400,00	2.905,22
1 724100	Reisegebühren	24	2225	3225	MD02	A	2.200,00	2.200,00	1.644,78	2.200,00	2.200,00	1.644,78
<b>Summe Aktiva (Vermögen)</b>									<b>0,00</b>			
<b>Summe Passiva (Vermögen)</b>									<b>0,00</b>			
<b>Summe Erträge (Ergebnis)</b>							<b>32.500,00</b>	<b>32.500,00</b>	<b>32.259,22</b>			
<b>Summe Aufwendungen (Ergebnis)</b>							<b>560.300,00</b>	<b>489.100,00</b>	<b>465.112,38</b>			
<b>NETTOERGEBNIS</b>							<b>-527.800,00</b>	<b>-456.600,00</b>	<b>-432.853,16</b>			
<b>Summe Einzahlungen (Finanzierung)</b>										<b>32.700,00</b>	<b>32.500,00</b>	<b>35.050,82</b>
<b>Summe Auszahlungen (Finanzierung)</b>										<b>561.000,00</b>	<b>490.700,00</b>	<b>464.707,47</b>
<b>NETTOFINANZIERUNGSSALDO</b>										<b>-528.300,00</b>	<b>-458.200,00</b>	<b>-429.656,65</b>



Detailnachweis 2025

16200	Berufsfeuerwehren	QS	MVAG	MVAG	AOB	R	VA 2025	VA 2024	RA 2023	VA 2025	VA 2024	RA 2023
Konto		VH/EH	FH				Ergebnis			Finanzierung		
6 300900	Kapitaltransf. v. Bund, B.-/fonds u. kammern (KIG 2023)	33	1311	3331	0600	B			99.378,64	0,00	0,00	185.500,00
6 301000	Kapitaltransfers von Ländern, Landesfonds und Landeskam	33	1311	3331	0105	C			2.042.750,42	500.000,00	700.000,00	654.536,76
6 346000	Investitionsdarlehen von Finanzunternehmen	55	1411	3514	0400	A			0,00	116.700,00	0,00	0,00
6 803000	Veräußerungen von technischen Anlagen, Fahrzeugen und M	31	2116	3314	0105	C	1.000,00	1.000,00	0,00	1.000,00	1.000,00	0,00
6 804000	Veräußerungen von Amts-, Betriebs- und Geschäftsausstat	31	2116	3315	0105	A	0,00		1.734,29	0,00		1.734,29
2 813000	Erträge aus der Auflösung von Investitionszuschüssen (K		2127		0401	A	320.300,00	289.800,00	415.743,90			
2 816100	Kostenbeiträge (Kostenersätze) für sonstige Leistungen	13	2114	3114	0105	C	371.000,00	290.000,00	338.027,54	371.000,00	290.000,00	315.887,33
2 827000	Kostenersätze f.d.Überlassung v.Bedienst.an Dritte	18	2116	3116	0105	C	288.000,00	230.000,00	247.124,32	288.000,00	230.000,00	239.443,76
2 827008	Kostenersätze f.d.Überlassung v.Bedienst.an Dritte (iV)	18	2116	3116	0105	A	0,00		150,00	0,00		150,00
2 827100	Kostenersätze f. d. Überlassung v. Bediensteten an Drit	18	2116	3116	MD02	A	4.000,00	4.000,00	0,00	4.000,00	4.000,00	0,00
2 827108	Kostenersätze f.d.Überlassung v.Bedienst.an Dritte (iV)	18	2116	3116	MD02	A	0,00	0,00	5.734,34	0,00	0,00	5.399,07
2 829000	Sonstige Erträge	18	2116	3116	0105	C	548.000,00	400.000,00	469.174,10	548.000,00	400.000,00	472.645,55
2 861000	Transfers von Ländern, Landesfonds und Landeskammern	15	2121	3121	0105	C	943.000,00	690.000,00	858.488,06	943.000,00	690.000,00	858.488,06
2 868000	Transfers von privaten Haushalten	16	2124	3124	0106	C	0,00	500,00	1.600,00	0,00	500,00	1.400,00
5 020000	Maschinen und maschinelle Anlagen	41	1025	3414	0105	C			21.938,10	5.500,00	108.300,00	4.426,80
5 030000	Werkzeuge und sonstige Erzeugungsmittel	41	1025	3414	0105	C			2.855,92	4.000,00	3.500,00	0,00
5 040000	Fahrzeuge	41	1025	3414	0105	C			2.960.829,90	780.000,00	660.000,00	462.654,61
5 042200	Amts-, Betriebs- und Geschäftsausstattung	41	1026	3415	0105	C			616.254,71	58.000,00	114.400,00	272.488,09
5 042500	Amts-, Betriebs- und Geschäftsausstattung, EDV	41	1026	3415	MD03	A			9.295,37	0,00	0,00	0,00
5 050000	Sonderanlagen	40	1024	3412	0105	C			276.926,88	210.000,00	200.000,00	0,00
5 070500	Aktivierungsfähige Rechte (immaterielle Vermögenswerte)	42	1010	3411	MD03	A			23.029,65	0,00	0,00	25.588,50
1 100000	Gebrauchsgüter	41	1141	3221	0401	A			343.688,90	0,00	0,00	0,00
1 150000	Betriebsstoffe	41	1141	3221	0401	A			22.478,59	0,00	0,00	0,00
1 280000	Geleistete Anzahlungen		1028	3425	0401	A			225.648,86	0,00	0,00	0,00
1 400000	Geringwertige Wirtschaftsgüter (GWG)	23	2221	3221	0105	C	200.000,00	170.000,00	191.846,86	200.000,00	170.000,00	157.356,38
1 400500	Geringwertige Wirtschaftsgüter (GWG), EDV	23	2221	3221	MD03	A	15.600,00	2.000,00	2.002,15	15.600,00	2.000,00	2.002,15
1 402000	Verbrauchsgüter für innerbetriebliche Leistungen	23	2221	3221	0105	C	12.000,00	10.500,00	14.113,97	12.000,00	10.500,00	13.378,23
1 409000	Ersatzteile	23	2221	3221	0105	C	10.500,00	10.000,00	15.968,79	10.500,00	10.000,00	9.635,63
1 430000	Lebensmittel	23	2221	3221	0105	C	1.500,00	1.500,00	394,30	1.500,00	1.500,00	123,97
1 451000	Brennstoffe	23	2221	3221	0105	C	6.000,00	6.000,00	2.503,34	6.000,00	6.000,00	2.969,40
1 452000	Treibstoffe	23	2221	3221	0105	C	59.000,00	55.000,00	60.235,95	59.000,00	55.000,00	59.640,72
1 453000	Schmier- und Schleifmittel	23	2221	3221	0105	C	5.000,00	5.000,00	1.712,72	5.000,00	5.000,00	1.053,29
1 454000	Reinigungsmittel	23	2221	3221	0105	C	13.500,00	13.000,00	11.677,77	13.500,00	13.000,00	13.357,00
1 455000	Chemische und sonstige artverwandte Mittel	23	2221	3221	0105	C	9.000,00	10.000,00	4.169,33	9.000,00	10.000,00	4.152,51
1 456000	Schreib-, Zeichen- und sonstige Büromittel	23	2221	3221	0105	C	12.000,00	12.000,00	8.700,25	12.000,00	12.000,00	8.675,45
1 457000	Druckwerke	23	2221	3221	0105	C	5.500,00	5.000,00	6.175,43	5.500,00	5.000,00	6.109,96
1 457008	Druckwerke, (iV)	23	2221	3221	0105	A	0,00		12,00	0,00		12,00
1 458000	Mittel zur ärztlichen Betreuung und Gesundheitsvorsorge	23	2221	3221	0105	C	3.000,00	5.000,00	723,00	3.000,00	5.000,00	723,00

16200	Berufsfeuerwehren	QS	MVAG	MVAG	AOB	R	VA 2025	VA 2024	RA 2023	VA 2025	VA 2024	RA 2023
Konto		VH/EH	FH				Ergebnis			Finanzierung		
1 458008	Mittel zur ärztlichen Betreuung und Gesundheitsvorsorge	23	2221	3221	0105	A	0,00		136,07	0,00		136,07
1 459000	Sonstige Verbrauchsgüter	23	2221	3221	0105	C	6.000,00	6.000,00	4.322,87	6.000,00	6.000,00	3.918,77
1 500000	Geldbezüge der Beamten der Verwaltung	20	2211	3211	MD02	A	3.466.900,00	3.472.400,00	3.153.588,61	3.466.900,00	3.472.400,00	3.153.588,61
1 501000	Geldbezüge der Beamten in handwerklicher Verwendung	20	2211	3211	MD02	A	2.213.500,00	1.893.100,00	1.667.810,25	2.213.500,00	1.893.100,00	1.667.810,25
1 510000	Geldbezüge der Vertragsbediensteten der Verwaltung	20	2211	3211	MD02	A	70.600,00	153.400,00	141.950,48	70.600,00	153.400,00	141.950,48
1 511000	Geldbezüge d.Vertragsbediensteten in handwerkli.Verwend.	20	2211	3211	MD02	A	1.404.500,00	1.797.700,00	1.320.391,98	1.404.500,00	1.797.700,00	1.320.391,98
1 563000	Sonstige Aufwandsentschädigungen	20	2213	3213	MD02	A	5.900,00	5.500,00	6.150,35	5.900,00	5.500,00	6.150,35
1 564000	Vergütungen für Nebentätigkeit	20	2211	3211	MD02	A	5.400,00	5.400,00	0,00	5.400,00	5.400,00	0,00
1 565000	Mehrleistungsvergütungen	20	2211	3211	MD02	A	2.710.400,00	2.456.000,00	2.437.625,55	2.710.400,00	2.456.000,00	2.437.625,55
1 566000	Zuwendungen aus Anlaß von Dienstjubiläen	20	2212	3212	MD02	A	62.100,00	70.200,00	30.306,80	62.100,00	70.200,00	30.306,80
1 567000	Belohnungen, Geldaushilfen und Leistungsprämien	20	2213	3213	MD02	A	0,00	0,00	13.213,89	0,00	0,00	13.213,89
1 569000	Sonstige Nebengebühren	20	2211	3211	MD02	A	4.900,00	6.900,00	5.630,68	4.900,00	6.900,00	5.630,68
1 580000	Dienstgeberbeiträge z.Ausgleichsfonds f.Familienbeihilf	20	2212	3212	MD02	A	384.600,00	363.600,00	322.556,58	384.600,00	363.600,00	322.556,58
1 582000	Sonstige Dienstgeberbeiträge zur sozialen Sicherheit	20	2212	3212	MD02	A	869.600,00	929.800,00	843.902,56	869.600,00	929.800,00	843.902,56
1 600000	Energiebezüge	24	2222	3222	0600	B	142.400,00	145.800,00	87.906,67	142.400,00	145.800,00	86.215,68
1 616000	Instandhaltung von Maschinen und maschinellen Anlagen	24	2224	3224	0105	C	16.500,00	15.000,00	15.841,39	16.500,00	15.000,00	15.841,39
1 617000	Instandhaltung von Fahrzeugen	24	2224	3224	0105	C	63.000,00	58.000,00	90.067,56	63.000,00	58.000,00	86.486,18
1 618000	Instandhaltung von sonstigen Anlagen	24	2224	3224	0105	C	295.000,00	280.000,00	274.273,28	295.000,00	280.000,00	273.588,33
1 618100	Instandhaltung von sonstigen Anlagen	24	2224	3224	0601	B	5.000,00	10.000,00	2.469,04	5.000,00	10.000,00	2.469,04
1 618108	Instandhaltung von sonstigen Anlagen (iV)	24	2224	3224	0601	B	700,00	700,00	0,00	700,00	700,00	0,00
1 618500	Instandhaltung von sonstigen Anlagen, EDV	24	2224	3224	MD03	A	14.800,00	14.800,00	7.407,94	14.800,00	14.800,00	7.407,94
1 621000	Sonstige Transporte	24	2222	3222	0105	C	500,00	500,00	15,55	500,00	500,00	28,55
1 630000	Postdienste	24	2222	3222	MD03	A	2.000,00	2.500,00	1.643,58	2.000,00	2.500,00	1.660,37
1 631000	Telekommunikationsdienste	24	2222	3222	MD03	A	41.900,00	36.700,00	31.466,09	41.900,00	36.700,00	31.466,09
1 670000	Versicherungen	24	2222	3222	0400	A	16.500,00	15.900,00	15.229,68	16.500,00	15.900,00	15.229,68
1 680000	Planmäßige Abschreibung		2226		0401	A	892.300,00	781.700,00	738.446,26			
1 683000	Verluste aus dem Abgang v. Sachanl. u. immat. Vermögens		2226		0401	A	0,00		3.067,76			
1 690000	Abschreibung von Forderungen (Schadensfälle)		2225		0401	A	1.500,00	2.000,00	351,00			
1 691000	Schadensvergütungen	24	2225	3225	0400	A	4.000,00	4.000,00	0,00	4.000,00	4.000,00	0,00
1 700100	Miet- und Pachtaufwand	24	2223	3223	0105	C	6.000,00	6.000,00	4.098,29	6.000,00	6.000,00	4.076,92
1 700500	Miet- und Pachtaufwand, EDV	24	2223	3223	MD03	A	2.000,00	200,00	942,58	2.000,00	200,00	942,58
1 700600	Miet- und Pachtaufwand (SIG)	24	2223	3223	0601	B	290.800,00	286.800,00	286.756,32	290.800,00	286.800,00	286.756,32
1 710000	Öffentliche Abgaben, ohne Gebühren gemäß FAG	24	2225	3225	0105	C	3.000,00	3.000,00	1.675,00	3.000,00	3.000,00	1.675,00
1 710100	Öffentliche Abgaben (Ausgaben), ohne Gebühren gemäß FAG	24	2225	3225	0601	B	18.000,00	18.000,00	17.607,26	18.000,00	18.000,00	17.607,26
1 711100	Gebühren f.d.Ben.v.Gemeindeeinr.u-anl.gem.FAG (Ausgaben)	24	2225	3225	0601	B	13.500,00	13.500,00	12.639,44	13.500,00	13.500,00	12.639,44
1 722000	Rückersätze von Erträgen	24	2225	3225	0105	C	0,00	100,00	0,00	0,00	100,00	0,00
1 724000	Reisegebühren	24	2225	3225	MD02	A	10.000,00	8.000,00	17.629,51	10.000,00	8.000,00	17.629,51
1 724100	Reisegebühren	24	2225	3225	MD02	A	1.500,00	1.500,00	460,56	1.500,00	1.500,00	460,56

Detailnachweis 2025

16200	Berufsfeuerwehren	QS	MVAG	MVAG	AOB	R	VA 2025	VA 2024	RA 2023	VA 2025	VA 2024	RA 2023
Konto		VH/EH	FH				Ergebnis			Finanzierung		
1 724200	Reisegebühren	24	2225	3225	MD02	A	500,00	500,00	465,00	500,00	500,00	465,00
1 725000	Bibliothekserfordernisse	24	2225	3225	0105	C	0,00	100,00	0,00	0,00	100,00	0,00
1 728000	Entgelte für sonstige Leistungen	24	2225	3225	0105	C	53.000,00	53.000,00	16.193,51	53.000,00	53.000,00	12.762,92
1 728008	Entgelte für sonstige Leistungen, (iV)	24	2225	3225	0105	C	100,00		107,91	100,00		107,91
1 728100	Entgelte für sonstige Leistungen	24	2225	3225	0601	B	900,00	900,00	651,56	900,00	900,00	651,56
1 728200	Entgelte für sonstige Leistungen	24	2225	3225	0600	B	180.000,00	211.000,00	189.468,95	180.000,00	211.000,00	206.389,61
1 728500	Entgelte für sonstige Leistungen, EDV	24	2225	3225	MD03	A	14.000,00	14.000,00	15.459,20	14.000,00	14.000,00	17.259,20
1 728700	Entgelte für sonstige Leistungen - Wasser	24	2225	3225	0600	B	32.200,00	32.000,00	28.828,58	32.200,00	32.000,00	28.636,58
1 729000	Sonstige Aufwendungen	24	2225	3225	0105	A	0,00		0,00	0,00		12.440,99
<b>Summe Aktiva (Vermögen)</b>									<b>4.502.946,88</b>			
<b>Summe Passiva (Vermögen)</b>									<b>2.142.129,06</b>			
<b>Summe Erträge (Ergebnis)</b>							<b>2.475.300,00</b>	<b>1.905.300,00</b>	<b>2.337.776,55</b>			
<b>Summe Aufwendungen (Ergebnis)</b>							<b>13.678.600,00</b>	<b>13.481.200,00</b>	<b>12.128.992,00</b>			
<b>NETTOERGEBNIS</b>							<b>-11.203.300,00</b>	<b>-11.575.900,00</b>	<b>-9.791.215,45</b>			
<b>Summe Einzahlungen (Finanzierung)</b>										<b>2.771.700,00</b>	<b>2.315.500,00</b>	<b>2.735.184,82</b>
<b>Summe Auszahlungen (Finanzierung)</b>										<b>13.842.300,00</b>	<b>13.783.700,00</b>	<b>12.132.424,87</b>
<b>NETTOFINANZIERUNGSSALDO</b>										<b>-11.070.600,00</b>	<b>-11.468.200,00</b>	<b>-9.397.240,05</b>

Detailnachweis 2025

16300	Freiwillige Feuerwehren	QS	MVAG	MVAG	AOB	R	VA 2025	VA 2024	RA 2023	VA 2025	VA 2024	RA 2023
Konto		VH/EH	FH				Ergebnis			Finanzierung		
6 301000	Kapitaltransfers von Ländern, Landesfonds und Landeskam	33	1311	3331	0105	C			53.166,66	0,00	0,00	0,00
6 346000	Investitionsdarlehen von Finanzunternehmen	55	1411	3514	0400	A			0,00	68.900,00	0,00	0,00
6 803000	Veräußerungen von technischen Anlagen, Fahrzeugen und M	31	2116	3314	0100	C	1.000,00	100,00	0,00	1.000,00	100,00	0,00
2 813000	Erträge aus der Auflösung von Investitionszuschüssen (K		2127		0401	A	6.000,00	8.200,00	8.166,67			
2 827000	Kostenersätze f.d.Überlassung v.Bedienst.an Dritte	18	2116	3116	0105	C	500,00	500,00	1.279,68	500,00	500,00	1.270,24
2 828000	Rückersätze von Aufwendungen	18	2116	3116	0105	A	0,00		523,73	0,00		523,73
5 020000	Maschinen und maschinelle Anlagen	41	1025	3414	0105	C			126.572,57	45.000,00	45.000,00	63.373,66
5 040000	Fahrzeuge	41	1025	3414	0105	C			733.441,39	260.000,00	393.000,00	22.736,40
5 042100	Amts-, Betriebs- und Geschäftsausstattung	41	1026	3415	0105	C			139.076,30	25.000,00	25.000,00	31.833,49
1 280000	Geleistete Anzahlungen		1028	3425	0401	A			200.000,00	0,00	0,00	0,00
1 400000	Geringwertige Wirtschaftsgüter (GWG)	23	2221	3221	0105	C	100.000,00	100.000,00	117.378,55	100.000,00	100.000,00	123.967,26
1 409000	Ersatzteile	23	2221	3221	0105	C	8.000,00	8.000,00	7.137,69	8.000,00	8.000,00	6.564,27
1 430000	Lebensmittel	23	2221	3221	0105	C	9.300,00	9.000,00	7.088,95	9.300,00	9.000,00	5.089,47
1 452000	Treibstoffe	23	2221	3221	0105	C	15.400,00	15.000,00	13.627,24	15.400,00	15.000,00	13.627,24
1 453000	Schmier- und Schleifmittel	23	2221	3221	0105	C	500,00	500,00	477,69	500,00	500,00	477,69
1 454000	Reinigungsmittel	23	2221	3221	0105	C	1.200,00	1.200,00	926,04	1.200,00	1.200,00	796,58
1 455000	Chemische und sonstige artverwandte Mittel	23	2221	3221	0105	C	2.500,00	2.400,00	2.024,45	2.500,00	2.400,00	2.302,33
1 456000	Schreib-, Zeichen- und sonstige Büromittel	23	2221	3221	0105	C	1.200,00	1.200,00	1.178,20	1.200,00	1.200,00	1.178,20
1 457000	Druckwerke	23	2221	3221	0105	C	1.500,00	1.500,00	1.407,20	1.500,00	1.500,00	1.407,20
1 459000	Sonstige Verbrauchsgüter	23	2221	3221	0105	C	6.000,00	6.000,00	4.792,10	6.000,00	6.000,00	4.848,30
1 600000	Energiebezüge	24	2222	3222	0600	B	50.100,00	59.100,00	37.101,27	50.100,00	59.100,00	34.477,42
1 616000	Instandhaltung von Maschinen und maschinellen Anlagen	24	2224	3224	0105	C	11.300,00	11.000,00	7.699,49	11.300,00	11.000,00	7.699,49
1 617000	Instandhaltung von Fahrzeugen	24	2224	3224	0105	C	61.700,00	60.000,00	52.133,04	61.700,00	60.000,00	50.571,47
1 618000	Instandhaltung von sonstigen Anlagen	24	2224	3224	0105	C	5.100,00	5.000,00	6.503,57	5.100,00	5.000,00	6.530,52
1 618500	Instandhaltung von sonstigen Anlagen, EDV	24	2224	3224	MD03	A	500,00	500,00	0,00	500,00	500,00	0,00
1 630000	Postdienste	24	2222	3222	MD03	A	500,00	100,00	324,62	500,00	100,00	324,62
1 631000	Telekommunikationsdienste	24	2222	3222	MD03	A	5.700,00	5.000,00	3.843,04	5.700,00	5.000,00	3.843,04
1 670000	Versicherungen	24	2222	3222	0400	A	6.700,00	6.400,00	6.427,20	6.700,00	6.400,00	6.427,20
1 680000	Planmäßige Abschreibung		2226		0401	A	265.400,00	237.500,00	206.736,17			
1 700600	Miet- und Pachtaufwand (SIG)	24	2223	3223	0601	B	47.200,00	46.700,00	46.668,36	47.200,00	46.700,00	46.668,36
1 710000	Öffentliche Abgaben, ohne Gebühren gemäß FAG	24	2225	3225	0601	B	1.500,00	1.500,00	1.406,06	1.500,00	1.500,00	1.406,06
1 711000	Gebühren f.d.Ben.v.Gemeindeeinr.u-anl.gem.FAG (Ausgaben)	24	2225	3225	0601	B	2.000,00	2.000,00	1.628,64	2.000,00	2.000,00	1.628,64
1 723000	Amtspauschalien und Repräsentationsaufwendungen	24	2225	3225	0105	C	6.000,00	6.000,00	3.312,50	6.000,00	6.000,00	1.054,80
1 728000	Entgelte für sonstige Leistungen	24	2225	3225	0105	C	55.000,00	55.000,00	48.542,40	55.000,00	55.000,00	48.778,47
1 728008	Entgelte für sonstige Leistungen, (iV)	24	2225	3225	0105	C	5.000,00	5.000,00	5.734,34	5.000,00	5.000,00	5.399,07
1 728070	Entgelte für sonstige Leistungen	24	2225	3225	0105	C	51.000,00	51.000,00	44.166,59	51.000,00	51.000,00	44.166,59
1 728200	Entgelte für sonstige Leistungen	24	2225	3225	0601	B	1.200,00	1.500,00	977,34	1.200,00	1.500,00	977,34
1 728500	Entgelte für sonstige Leistungen, EDV	24	2225	3225	MD03	A	0,00	0,00	486,00	0,00	0,00	486,00

Detailnachweis 2025

16300	Freiwillige Feuerwehren	QS	MVAG	MVAG	AOB	R	VA 2025	VA 2024	RA 2023	VA 2025	VA 2024	RA 2023
Konto		VH/EH	FH				Ergebnis			Finanzierung		
1 728700	Entgelte für sonstige Leistungen - Wasser	24	2225	3225	0600	B	2.700,00	3.400,00	2.395,83	2.700,00	3.400,00	2.188,90
1 768000	Sonstige Transfers an private Haushalte	27	2234	3234	0105	C	8.000,00	6.000,00	5.962,50	8.000,00	6.000,00	5.962,50
1 781600	Transfers an Beteiligungen der Gemeinde/des Gemeindever	27	2232	3232	0601	B	10.000,00	8.400,00	100,00	10.000,00	8.400,00	0,00
<b>Summe Aktiva (Vermögen)</b>									<b>1.199.090,26</b>			
<b>Summe Passiva (Vermögen)</b>									<b>53.166,66</b>			
<b>Summe Erträge (Ergebnis)</b>							<b>7.500,00</b>	<b>8.800,00</b>	<b>9.970,08</b>			
<b>Summe Aufwendungen (Ergebnis)</b>							<b>742.200,00</b>	<b>715.900,00</b>	<b>638.187,07</b>			
<b>NETTOERGEBNIS</b>							<b>-734.700,00</b>	<b>-707.100,00</b>	<b>-628.216,99</b>			
<b>Summe Einzahlungen (Finanzierung)</b>										<b>70.400,00</b>	<b>600,00</b>	<b>1.793,97</b>
<b>Summe Auszahlungen (Finanzierung)</b>										<b>806.800,00</b>	<b>941.400,00</b>	<b>546.792,58</b>
<b>NETTOFINANZIERUNGSSALDO</b>										<b>-736.400,00</b>	<b>-940.800,00</b>	<b>-544.998,61</b>

Detailnachweis 2025

17900	Sonstige Einrichtungen und Maßnahmen	QS	MVAG	MVAG	AOB	R	VA 2025	VA 2024	RA 2023	VA 2025	VA 2024	RA 2023
Konto		VH/EH	FH				Ergebnis			Finanzierung		
2 868000	Transfers von privaten Haushalten	16	2124	3124	0100	C	10.000,00	20.000,00	8.038,49	10.000,00	20.000,00	8.038,49
5 010000	Gebäude und Bauten	40	1022	3413	0601	B			0,00	0,00	2.000,00	0,00
1 400000	Geringwertige Wirtschaftsgüter (GWG)	23	2221	3221	0100	C	3.000,00	5.000,00	2.453,23	3.000,00	5.000,00	3.192,65
1 409000	Ersatzteile	23	2221	3221	0601	B	100,00	100,00	0,00	100,00	100,00	0,00
1 430000	Lebensmittel	23	2221	3221	0100	C	0,00	100,00	0,00	0,00	100,00	0,00
1 614000	Instandhaltung von Gebäuden und Bauten	24	2224	3224	0601	B	100,00	100,00	0,00	100,00	100,00	0,00
1 680000	Planmäßige Abschreibung		2226		0401	A	0,00	100,00	0,00			
1 723000	Amtspauschalien und Repräsentationsaufwendungen	24	2225	3225	0101	C	1.000,00			1.000,00		
1 728000	Entgelte für sonstige Leistungen	24	2225	3225	0601	B	500,00	500,00	325,78	500,00	500,00	325,78
<b>Summe Aktiva (Vermögen)</b>									<b>0,00</b>			
<b>Summe Passiva (Vermögen)</b>									<b>0,00</b>			
<b>Summe Erträge (Ergebnis)</b>							<b>10.000,00</b>	<b>20.000,00</b>	<b>8.038,49</b>			
<b>Summe Aufwendungen (Ergebnis)</b>							<b>4.700,00</b>	<b>5.900,00</b>	<b>2.779,01</b>			
<b>NETTOERGEBNIS</b>							<b>5.300,00</b>	<b>14.100,00</b>	<b>5.259,48</b>			
<b>Summe Einzahlungen (Finanzierung)</b>										<b>10.000,00</b>	<b>20.000,00</b>	<b>8.038,49</b>
<b>Summe Auszahlungen (Finanzierung)</b>										<b>4.700,00</b>	<b>7.800,00</b>	<b>3.518,43</b>
<b>NETTOFINANZIERUNGSSALDO</b>										<b>5.300,00</b>	<b>12.200,00</b>	<b>4.520,06</b>

Detailnachweis 2025

17910	Katastrophendienst; Sonst.Einrichtungen, Maßnahmen COVID	19	QS	MVAG	MVAG	AOB	R	VA 2025	VA 2024	RA 2023	VA 2025	VA 2024	RA 2023
Konto				VH/EH	FH			Ergebnis			Finanzierung		
5 042000	Amts-, Betriebs- und Geschäftsausstattung	41	1026	3415	0100	C				4.536,30	0,00	0,00	0,00
1 400000	Geringwertige Wirtschaftsgüter (GWG)	23	2221	3221	0100	C		0,00	7.000,00	425,76	0,00	7.000,00	501,36
1 400008	Geringwertige Wirtschaftsgüter des Anlagevermögens, (iV)	23	2221	3221	0100	C		100,00			100,00		
1 430000	Lebensmittel	23	2221	3221	0100	C		0,00	5.000,00	187,19	0,00	5.000,00	498,78
1 454000	Reinigungsmittel	23	2221	3221	0100	C		0,00	3.000,00	0,00	0,00	3.000,00	0,00
1 456000	Schreib-, Zeichen- und sonstige Büromittel	23	2221	3221	0100	C		0,00	4.400,00	0,00	0,00	4.400,00	0,00
1 458000	Mittel zur ärztlichen Betreuung und Gesundheitsvorsorge	23	2221	3221	0100	C		0,00	15.000,00	0,00	0,00	15.000,00	0,00
1 459000	Sonstige Verbrauchsgüter	23	2221	3221	0100	C		0,00	4.000,00	147,23	0,00	4.000,00	147,23
1 621008	Sonstige Transporte (IV)	24	2222	3222	0100	C		0,00	1.000,00	0,00	0,00	1.000,00	0,00
1 680000	Planmäßige Abschreibung			2226		0401	A	500,00	500,00	533,68			
1 700100	Miet- und Pachtaufwand	24	2223	3223	0100	C		0,00	10.000,00	0,00	0,00	10.000,00	0,00
1 728000	Entgelte für sonstige Leistungen	24	2225	3225	0100	C		0,00	5.000,00	515,36	0,00	5.000,00	515,36
1 728008	Entgelte für sonstige Leistungen, (iV)	24	2225	3225	0100	C		0,00	1.000,00	0,00	0,00	1.000,00	0,00
1 728070	Entgelte für sonstige Leistungen	24	2225	3225	0100	C		0,00	2.500,00	0,00	0,00	2.500,00	0,00
<b>Summe Aktiva (Vermögen)</b>										<b>4.536,30</b>			
<b>Summe Passiva (Vermögen)</b>										<b>0,00</b>			
<b>Summe Erträge (Ergebnis)</b>								<b>0,00</b>	<b>0,00</b>	<b>0,00</b>			
<b>Summe Aufwendungen (Ergebnis)</b>								<b>600,00</b>	<b>58.400,00</b>	<b>1.809,22</b>			
<b>NETTOERGEBNIS</b>								<b>-600,00</b>	<b>-58.400,00</b>	<b>-1.809,22</b>			
<b>Summe Einzahlungen (Finanzierung)</b>											<b>0,00</b>	<b>0,00</b>	<b>0,00</b>
<b>Summe Auszahlungen (Finanzierung)</b>											<b>100,00</b>	<b>57.900,00</b>	<b>1.662,73</b>
<b>NETTOFINANZIERUNGSSALDO</b>											<b>-100,00</b>	<b>-57.900,00</b>	<b>-1.662,73</b>

18000	Zivilschutz	QS	MVAG	MVAG	AOB	R	VA 2025	VA 2024	RA 2023	VA 2025	VA 2024	RA 2023
Konto		VH/EH	FH				Ergebnis			Finanzierung		
1 757000	Transfers an private Organisationen ohne Erwerbszweck	27	2234	3234	0100	C	50.000,00	50.000,00	50.000,00	50.000,00	50.000,00	50.000,00
	Summe Aktiva (Vermögen)											0,00
	Summe Passiva (Vermögen)											0,00
	Summe Erträge (Ergebnis)						0,00	0,00	0,00			
	Summe Aufwendungen (Ergebnis)						50.000,00	50.000,00	50.000,00			
	NETTOERGEBNIS						-50.000,00	-50.000,00	-50.000,00			
	Summe Einzahlungen (Finanzierung)									0,00	0,00	0,00
	Summe Auszahlungen (Finanzierung)									50.000,00	50.000,00	50.000,00
	NETTOFINANZIERUNGSSALDO									-50.000,00	-50.000,00	-50.000,00



Detailnachweis 2025

20000	Schulen und Kinderbetreuungseinrichtungen	QS	MVAG	MVAG	AOB	R	VA 2025	VA 2024	RA 2023	VA 2025	VA 2024	RA 2023
Konto		VH/EH	FH				Ergebnis			Finanzierung		
6 346000	Investitionsdarlehen von Finanzunternehmen	55	1411	3514	0400	A			0,00	426.900,00	0,00	0,00
2 860000	Transfers von Bund, Bundesfonds und Bundeskammern	15	2121	3121	MD02	A	12.900,00	0,00	16.907,76	12.900,00	0,00	16.773,81
5 042000	Amts-, Betriebs- und Geschäftsausstattung	41	1026	3415	0202	A			1.500.928,16	1.961.000,00	1.654.000,00	819.350,43
5 042008	Amts-, Betriebs- u. Geschäftsausstattung, (iV)	41	1026	3415	0202	A			242.746,28	75.000,00	54.000,00	130.713,34
5 042500	Amts-, Betriebs- und Geschäftsausstattung, EDV	41	1026	3415	MD03	A			1.974,78	0,00	0,00	0,00
1 346000	Investitionsdarlehen von Finanzunternehmen		1411	3614	0401	A			0,00	13.900,00	0,00	0,00
1 400000	Geringwertige Wirtschaftsgüter (GWG)	23	2221	3221	0202	A	3.500,00	3.500,00	1.756,74	3.500,00	3.500,00	1.756,74
1 400500	Geringwertige Wirtschaftsgüter (GWG), EDV	23	2221	3221	MD03	A	0,00	0,00	15.775,68	0,00	0,00	15.775,68
1 402000	Verbrauchsgüter für innerbetriebliche Leistungen	23	2221	3221	0202	A	0,00	100,00	0,00	0,00	100,00	0,00
1 409000	Ersatzteile	23	2221	3221	0202	A	0,00	100,00	0,00	0,00	100,00	0,00
1 455000	Chemische und sonstige artverwandte Mittel	23	2221	3221	0202	A	0,00	100,00	0,00	0,00	100,00	0,00
1 456000	Schreib-, Zeichen- und sonstige Büromittel	23	2221	3221	0202	A	4.200,00	4.200,00	2.379,74	4.200,00	4.200,00	2.379,74
1 457000	Druckwerke	23	2221	3221	0202	A	6.200,00	6.200,00	4.231,96	6.200,00	6.200,00	4.231,96
1 458000	Mittel zur ärztlichen Betreuung und Gesundheitsvorsorge	23	2221	3221	0202	A	100,00	100,00	0,00	100,00	100,00	0,00
1 459000	Sonstige Verbrauchsgüter	23	2221	3221	0202	A	100,00	100,00	411,08	100,00	100,00	411,08
1 500000	Geldbezüge der Beamten der Verwaltung	20	2211	3211	MD02	A	389.600,00	364.300,00	331.062,18	389.600,00	364.300,00	331.062,18
1 510000	Geldbezüge der Vertragsbediensteten der Verwaltung	20	2211	3211	MD02	A	508.800,00	473.600,00	372.759,36	508.800,00	473.600,00	372.759,36
1 563000	Sonstige Aufwandsentschädigungen	20	2213	3213	MD02	A	200,00	200,00	857,76	200,00	200,00	857,76
1 565000	Mehrleistungsvergütungen	20	2211	3211	MD02	A	32.300,00	26.900,00	27.253,32	32.300,00	26.900,00	27.253,32
1 566000	Zuwendungen aus Anlaß von Dienstjubiläen	20	2212	3212	MD02	A	11.600,00	22.200,00	0,00	11.600,00	22.200,00	0,00
1 569000	Sonstige Nebengebühren	20	2211	3211	MD02	A	18.400,00	15.300,00	15.596,58	18.400,00	15.300,00	15.596,58
1 580000	Dienstgeberbeiträge z.Ausgleichsfonds f.Familienbeihilf	20	2212	3212	MD02	A	29.400,00	30.900,00	25.856,46	29.400,00	30.900,00	25.856,46
1 582000	Sonstige Dienstgeberbeiträge zur sozialen Sicherheit	20	2212	3212	MD02	A	123.200,00	116.000,00	100.819,24	123.200,00	116.000,00	100.819,24
1 618000	Instandhaltung von sonstigen Anlagen	24	2224	3224	0202	A	4.200,00	4.000,00	0,00	4.200,00	4.000,00	0,00
1 630000	Postdienste	24	2222	3222	MD03	A	43.000,00	37.000,00	39.451,57	43.000,00	37.000,00	39.451,57
1 630100	Postdienste	24	2222	3222	0202	A	100,00	100,00	10,00	100,00	100,00	10,00
1 631000	Telekommunikationsdienste	24	2222	3222	MD03	A	6.000,00	5.000,00	3.755,60	6.000,00	5.000,00	3.755,60
1 650000	Zinsen für Finanzschulden in Euro		2241	3241	0401	A	5.100,00	0,00	0,00	5.100,00	0,00	0,00
1 659000	Geldverkehrs- und Bankspesen	24	2244	3244	0202	A	10.000,00	9.000,00	1.376,02	10.000,00	9.000,00	404,03
1 680000	Planmäßige Abschreibung		2226		0401	A	579.700,00	377.300,00	171.764,35			
1 681000	REBUWE ausgeschiedener Anlagen		2226		0401	A	0,00		1.312,84			
1 691000	Schadensvergütungen	24	2225	3225	0202	A	0,00	100,00	0,00	0,00	100,00	0,00
1 700500	Miet- und Pachtaufwand, EDV	24	2223	3223	MD03	A	1.900,00	1.900,00	994,00	1.900,00	1.900,00	994,00
1 700600	Miet- und Pachtaufwand (SIG)	24	2223	3223	0601	B	18.100,00	18.100,00	18.072,28	18.100,00	18.100,00	18.072,28
1 710100	Öffentliche Abgaben (Ausgaben), ohne Gebühren gemäß FAG	24	2225	3225	0202	A	0,00	100,00	0,00	0,00	100,00	0,00
1 711100	Gebühren f.d.Ben.v.Gemeindeeinr.u-anl.gem.FAG (Ausgaben)	24	2225	3225	0202	A	0,00	100,00	0,00	0,00	100,00	0,00
1 723000	Amtspauschalien und Repräsentationsaufwendungen	24	2225	3225	0202	A	500,00	500,00	13,56	500,00	500,00	13,56
1 724000	Reisegebühren	24	2225	3225	MD02	A	1.000,00	1.000,00	584,32	1.000,00	1.000,00	584,32

Detailnachweis 2025

20000	Schulen und Kinderbetreuungseinrichtungen	QS	MVAG	MVAG	AOB	R	VA 2025	VA 2024	RA 2023	VA 2025	VA 2024	RA 2023
Konto		VH/EH	FH				Ergebnis			Finanzierung		
1 724100	Reisegebühren	24	2225	3225	MD02	A	2.500,00	2.500,00	1.668,48	2.500,00	2.500,00	1.668,48
1 724200	Reisegebühren	24	2225	3225	MD02	A	500,00	500,00	465,00	500,00	500,00	465,00
1 728000	Entgelte für sonstige Leistungen	24	2225	3225	0202	A	10.000,00	74.000,00	61.557,74	10.000,00	74.000,00	61.557,74
1 728008	Entgelte für sonstige Leistungen, (iV)	24	2225	3225	0202	A	0,00	0,00	180,81	0,00	0,00	180,81
1 728070	Entgelte für sonstige Leistungen	24	2225	3225	0202	A	10.400,00	10.000,00	26.931,57	10.400,00	10.000,00	22.669,24
1 728500	Entgelte für sonstige Leistungen, EDV	24	2225	3225	MD03	A	1.500,00	1.500,00	1.010,58	1.500,00	1.500,00	1.010,58
1 729000	Sonstige Aufwendungen	24	2225	3225	0202	A	100,00	100,00	0,00	100,00	100,00	0,00
1 754000	Transfers an sonstige Träger des öffentlichen Rechts	26	2231	3231	0202	A	0,00	33.000,00	0,00	0,00	33.000,00	0,00
<b>Summe Aktiva (Vermögen)</b>									<b>1.745.649,22</b>			
<b>Summe Passiva (Vermögen)</b>									<b>0,00</b>			
<b>Summe Erträge (Ergebnis)</b>							<b>12.900,00</b>	<b>0,00</b>	<b>16.907,76</b>			
<b>Summe Aufwendungen (Ergebnis)</b>							<b>1.822.200,00</b>	<b>1.639.600,00</b>	<b>1.227.908,82</b>			
<b>NETTOERGEBNIS</b>							<b>-1.809.300,00</b>	<b>-1.639.600,00</b>	<b>-1.211.001,06</b>			
<b>Summe Einzahlungen (Finanzierung)</b>										<b>439.800,00</b>	<b>0,00</b>	<b>16.773,81</b>
<b>Summe Auszahlungen (Finanzierung)</b>										<b>3.292.400,00</b>	<b>2.970.300,00</b>	<b>1.999.661,08</b>
<b>NETTOFINANZIERUNGSSALDO</b>										<b>-2.852.600,00</b>	<b>-2.970.300,00</b>	<b>-1.982.887,27</b>

Detailnachweis 2025

21000	Allgemeinbildende Pflichtschulen, gemeinsame Kosten	QS	MVAG	MVAG	AOB	R	VA 2025	VA 2024	RA 2023	VA 2025	VA 2024	RA 2023
Konto		VH/EH	FH				Ergebnis			Finanzierung		
1 621000	Sonstige Transporte	24	2222	3222	0202	A	10.400,00	48.500,00	47.407,06	10.400,00	48.500,00	47.421,94
1 621008	Sonstige Transporte (IV)	24	2222	3222	0202	A	13.000,00	13.000,00	8.954,00	13.000,00	13.000,00	8.954,00
<b>Summe Aktiva (Vermögen)</b>									<b>0,00</b>			
<b>Summe Passiva (Vermögen)</b>									<b>0,00</b>			
<b>Summe Erträge (Ergebnis)</b>							<b>0,00</b>	<b>0,00</b>	<b>0,00</b>			
<b>Summe Aufwendungen (Ergebnis)</b>							<b>23.400,00</b>	<b>61.500,00</b>	<b>56.361,06</b>			
<b>NETTOERGEBNIS</b>							<b>-23.400,00</b>	<b>-61.500,00</b>	<b>-56.361,06</b>			
<b>Summe Einzahlungen (Finanzierung)</b>										<b>0,00</b>	<b>0,00</b>	<b>0,00</b>
<b>Summe Auszahlungen (Finanzierung)</b>										<b>23.400,00</b>	<b>61.500,00</b>	<b>56.375,94</b>
<b>NETTOFINANZIERUNGSSALDO</b>										<b>-23.400,00</b>	<b>-61.500,00</b>	<b>-56.375,94</b>

Detailnachweis 2025

21100	Volksschulen	QS	MVAG	MVAG	AOB	R	VA 2025	VA 2024	RA 2023	VA 2025	VA 2024	RA 2023
Konto		VH/EH	FH				Ergebnis			Finanzierung		
6 346000	Investitionsdarlehen von Finanzunternehmen	55	1411	3514	0400	A			0,00	16.100,00	0,00	0,00
2 382000	Rückstellungen für ausstehende Rechnungen		1532		0401	A			33.900,00	0,00	0,00	0,00
2 811000	Miete- und Pächtertrag	14	2115	3115	0202	A	64.000,00	55.000,00	64.206,35	64.000,00	55.000,00	61.920,31
2 815000	Erträge aus der Auflösung von RST f. ausstehende Rechnu	18	2117		0401	A	43.900,00	30.800,00	30.800,00			
2 816000	Kostenbeiträge (Kostensätze) für sonstige Leistungen	13	2114	3114	0202	A	95.000,00	80.000,00	140.155,88	95.000,00	80.000,00	140.155,88
2 828000	Rückersätze von Aufwendungen	18	2116	3116	0601	B	0,00	0,00	114,31	0,00	0,00	114,31
2 828100	Rückersätze von Aufwendungen	18	2116	3116	0202	A	0,00	0,00	432,15	0,00	0,00	432,15
2 860000	Transfers von Bund, Bundesfonds und Bundeskammern	15	2121	3121	MD02	A	16.000,00	15.000,00	38.703,56	16.000,00	15.000,00	38.478,25
2 861000	Transfers von Ländern, Landesfonds und Landeskammern	15	2121	3121	0202	B	0,00		8.000,00	0,00		8.000,00
2 864000	Transfers von Unternehmen (ohne Finanzunternehmen) und	16	2123	3123	0202	B	0,00		88.740,00	0,00		88.740,00
2 934000	zweckgebundene Haushaltsrücklagen		1230		0401	A			72.000,00	0,00	0,00	0,00
5 020000	Maschinen und maschinelle Anlagen	41	1025	3414	0202	A			21.680,50	32.000,00	29.000,00	20.339,46
5 040000	Fahrzeuge	41	1025	3414	0202	A			18.093,42	15.000,00	14.000,00	0,00
5 042100	Amts-, Betriebs- und Geschäftsausstattung	41	1026	3415	0202	A			697.086,00	0,00	0,00	0,00
5 042108	Amtsausstattung, (iV)	41	1026	3415	0202	A			14.931,23	0,00	0,00	0,00
5 042200	Amts-, Betriebs- und Geschäftsausstattung	41	1026	3415	0601	B			127.685,46	30.000,00	22.000,00	15.525,97
5 042208	Amts-, Betriebs- und Geschäftsausstattung, (iV)	41	1026	3415	0601	B			5.501,35	0,00	0,00	3.993,70
1 346000	Investitionsdarlehen von Finanzunternehmen		1411	3614	0401	A			0,00	600,00	0,00	0,00
1 400000	Geringwertige Wirtschaftsgüter (GWG)	23	2221	3221	0202	A	562.500,00	562.500,00	368.350,43	562.500,00	562.500,00	358.740,96
1 400008	Geringwertige Wirtschaftsgüter des Anlagevermögens, (iV)	23	2221	3221	0202	A	2.000,00	2.000,00	29.146,07	2.000,00	2.000,00	29.146,07
1 400100	Geringwertige Wirtschaftsgüter (GWG)	23	2221	3221	0601	B	23.000,00	23.000,00	15.441,61	23.000,00	23.000,00	15.441,61
1 400500	Geringwertige Wirtschaftsgüter (GWG), EDV	23	2221	3221	MD03	A	0,00		0,00	0,00		392,92
1 402100	Verbrauchsgüter für innerbetriebliche Leistungen	23	2221	3221	0202	A	100,00	100,00	15,90	100,00	100,00	15,90
1 409000	Ersatzteile	23	2221	3221	0202	A	100,00	100,00	1.838,21	100,00	100,00	1.838,21
1 409100	Ersatzteile	23	2221	3221	0601	B	100,00	100,00	0,00	100,00	100,00	0,00
1 451000	Brennstoffe	23	2221	3221	0600	B	10.300,00	16.700,00	9.654,09	10.300,00	16.700,00	4.685,87
1 452000	Treibstoffe	23	2221	3221	0202	A	3.900,00	3.900,00	1.746,49	3.900,00	3.900,00	1.746,49
1 453000	Schmier- und Schleifmittel	23	2221	3221	0202	A	300,00	300,00	44,45	300,00	300,00	44,45
1 454000	Reinigungsmittel	23	2221	3221	0601	B	88.000,00	73.000,00	85.319,65	88.000,00	73.000,00	85.319,65
1 454100	Reinigungsmittel	23	2221	3221	0202	A	1.700,00	1.700,00	4,98	1.700,00	1.700,00	4,98
1 455000	Chemische und sonstige artverwandte Mittel	23	2221	3221	0202	A	500,00	500,00	372,54	500,00	500,00	372,54
1 455200	Chemische und sonstige artverwandte Mittel	23	2221	3221	0601	B	200,00	200,00	0,00	200,00	200,00	0,00
1 456000	Schreib-, Zeichen- und sonstige Büromittel	23	2221	3221	0202	A	35.000,00	35.000,00	29.455,95	35.000,00	35.000,00	29.246,92
1 457000	Druckwerke	23	2221	3221	0202	A	96.800,00	96.800,00	74.739,44	96.800,00	96.800,00	74.228,69
1 458000	Mittel zur ärztlichen Betreuung und Gesundheitsvorsorge	23	2221	3221	0202	A	4.300,00	4.300,00	333,71	4.300,00	4.300,00	628,31
1 459000	Sonstige Verbrauchsgüter	23	2221	3221	0202	A	27.500,00	27.500,00	26.998,04	27.500,00	27.500,00	27.081,00
1 459100	Sonstige Verbrauchsgüter	23	2221	3221	0601	B	23.500,00	22.500,00	10.746,50	23.500,00	22.500,00	10.746,50
1 501000	Geldbezüge der Beamten in handwerklicher Verwendung	20	2211	3211	MD02	A	423.100,00	429.400,00	395.896,09	423.100,00	429.400,00	395.896,09

Detailnachweis 2025

21100	Volksschulen	QS	MVAG	MVAG	AOB	R	VA 2025	VA 2024	RA 2023	VA 2025	VA 2024	RA 2023
Konto		VH/EH	FH				Ergebnis			Finanzierung		
1 511000	Geldbezüge d.Vertragsbediensteten in handwerkli.Verwend.	20	2211	3211	MD02	A	2.972.700,00	2.796.800,00	2.621.560,13	2.972.700,00	2.796.800,00	2.621.560,13
1 563000	Sonstige Aufwandsentschädigungen	20	2213	3213	MD02	A	2.400,00	3.000,00	6.434,43	2.400,00	3.000,00	6.434,43
1 564000	Vergütungen für Nebentätigkeit	20	2211	3211	MD02	A	0,00	0,00	369,00	0,00	0,00	369,00
1 565000	Mehrleistungsvergütungen	20	2211	3211	MD02	A	152.500,00	146.500,00	152.579,30	152.500,00	146.500,00	152.579,30
1 566000	Zuwendungen aus Anlaß von Dienstjubiläen	20	2212	3212	MD02	A	55.600,00		22.737,80	55.600,00		22.737,80
1 567000	Belohnungen, Geldaushilfen und Leistungsprämien	20	2213	3213	MD02	A	0,00	0,00	2.951,70	0,00	0,00	2.951,70
1 569000	Sonstige Nebengebühren	20	2211	3211	MD02	A	107.400,00	112.300,00	102.467,35	107.400,00	112.300,00	102.467,35
1 580000	Dienstgeberbeiträge z.Ausgleichsfonds f.Familienbeihilf	20	2212	3212	MD02	A	113.000,00	107.500,00	110.773,95	113.000,00	107.500,00	110.773,95
1 582000	Sonstige Dienstgeberbeiträge zur sozialen Sicherheit	20	2212	3212	MD02	A	680.400,00	643.500,00	641.550,52	680.400,00	643.500,00	641.550,52
1 600000	Energiebezüge	24	2222	3222	0600	B	1.180.900,00	1.146.800,00	752.880,06	1.180.900,00	1.146.800,00	705.502,47
1 616000	Instandhaltung von Maschinen und maschinellen Anlagen	24	2224	3224	0202	A	8.600,00	5.500,00	8.653,35	8.600,00	5.500,00	7.677,82
1 618000	Instandhaltung von sonstigen Anlagen	24	2224	3224	0202	A	37.100,00	36.100,00	42.753,18	37.100,00	36.100,00	40.768,43
1 618008	Instandhaltung von sonstigen Anlagen, (iV)	24	2224	3224	0202	A	1.100,00	1.100,00	3.083,28	1.100,00	1.100,00	3.083,28
1 618100	Instandhaltung von sonstigen Anlagen	24	2224	3224	0601	B	4.000,00	4.000,00	4.125,57	4.000,00	4.000,00	4.119,13
1 630000	Postdienste	24	2222	3222	0202	A	2.200,00	2.200,00	1.712,77	2.200,00	2.200,00	1.709,07
1 630100	Postdienste	24	2222	3222	MD03	A	500,00	500,00	344,39	500,00	500,00	344,39
1 631000	Telekommunikationsdienste	24	2222	3222	MD03	A	19.000,00	17.000,00	16.520,08	19.000,00	17.000,00	16.520,08
1 650000	Zinsen für Finanzschulden in Euro		2241	3241	0401	A	200,00	0,00	0,00	200,00	0,00	0,00
1 680000	Planmäßige Abschreibung		2226		0401	A	179.700,00	183.500,00	189.772,05			
1 688000	Dotierung von Rückstellungen für ausstehende Rechnungen	24	2226		0401	A	40.000,00	33.900,00	33.900,00			
1 691000	Schadensvergütungen	24	2225	3225	0202	A	0,00	100,00	0,00	0,00	100,00	0,00
1 700000	Miet- und Pachtaufwand	24	2223	3223	0202	A	30.600,00	21.700,00	11.756,38	30.600,00	21.700,00	11.756,38
1 700100	Miet- und Pachtaufwand	24	2223	3223	0601	B	12.700,00	11.500,00	12.016,66	12.700,00	11.500,00	12.016,66
1 700600	Miet- und Pachtaufwand (SIG)	24	2223	3223	0601	B	1.288.600,00	1.372.100,00	1.203.037,31	1.288.600,00	1.372.100,00	1.203.037,31
1 710000	Öffentliche Abgaben, ohne Gebühren gemäß FAG	24	2225	3225	0601	B	58.000,00	58.000,00	56.925,80	58.000,00	58.000,00	56.925,80
1 711000	Gebühren f.d.Ben.v.Gemeindeeinr.u-anl.gem.FAG (Ausgaben)	24	2225	3225	0601	B	122.000,00	122.000,00	119.605,48	122.000,00	122.000,00	119.605,48
1 724100	Reisegebühren	24	2225	3225	MD02	A	2.700,00	2.700,00	1.801,42	2.700,00	2.700,00	1.801,42
1 728000	Entgelte für sonstige Leistungen	24	2225	3225	0601	B	35.000,00	46.000,00	32.770,23	35.000,00	46.000,00	32.770,23
1 728100	Entgelte für sonstige Leistungen	24	2225	3225	0202	A	51.300,00	51.300,00	39.627,93	51.300,00	51.300,00	42.344,69
1 728108	Entgelte für sonstige Leistungen, (iV)	24	2225	3225	0202	A	2.000,00	700,00	1.686,24	2.000,00	700,00	1.608,25
1 728700	Entgelte für sonstige Leistungen - Wasser	24	2225	3225	0600	B	37.800,00	36.900,00	33.835,13	37.800,00	36.900,00	30.896,25
1 729000	Sonstige Aufwendungen	24	2225	3225	0202	A	0,00	100,00	0,00	0,00	100,00	0,00
1 729200	Sonstige Aufwendungen, Schulsachaufwandsbeiträge	24	2225	3225	0202	A	43.900,00	33.900,00	32.394,67	43.900,00	33.900,00	30.048,02
1 781600	Transfers an Beteiligungen der Gemeinde/des Gemeindever	27	2232	3232	0601	B	100,00	100,00	100,00	100,00	100,00	100.353,38
1 794000	Zuweisung an zweckgebundene Haushaltsrücklagen		2401		0401	A	0,00		72.000,00			

21100	Volksschulen	QS	MVAG	MVAG	AOB	R	VA 2025	VA 2024	RA 2023	VA 2025	VA 2024	RA 2023
Konto		VH/EH	FH				Ergebnis			Finanzierung		
	Summe Aktiva (Vermögen)								884.977,96			
	Summe Passiva (Vermögen)								105.900,00			
	Summe Erträge (Ergebnis)						218.900,00	180.800,00	371.152,25			
	Summe Aufwendungen (Ergebnis)						8.544.900,00	8.296.900,00	7.382.830,31			
	NETTOERGEBNIS						-8.326.000,00	-8.116.100,00	-7.011.678,06			
	Summe Einzahlungen (Finanzierung)									191.100,00	150.000,00	337.840,90
	Summe Auszahlungen (Finanzierung)									8.402.800,00	8.144.500,00	7.159.749,01
	NETTOFINANZIERUNGSSALDO									-8.211.700,00	-7.994.500,00	-6.821.908,11

Detailnachweis 2025

21200	Hauptschulen	QS	MVAG	MVAG	AOB	R	VA 2025	VA 2024	RA 2023	VA 2025	VA 2024	RA 2023
Konto		VH/EH	FH				Ergebnis			Finanzierung		
6 346000	Investitionsdarlehen von Finanzunternehmen	55	1411	3514	0400	A			0,00	9.600,00	0,00	0,00
2 382000	Rückstellungen für ausstehende Rechnungen		1532		0401	A			167.200,00	0,00	0,00	0,00
2 811000	Miete- und Pächtertrag	14	2115	3115	0202	A	87.500,00	85.000,00	85.804,83	87.500,00	85.000,00	79.920,02
2 815000	Erträge aus der Auflösung von RST f. ausstehende Rechnu	18	2117		0401	A	167.200,00	156.200,00	156.200,00			
2 816000	Kostenbeiträge (Kostenersätze) für sonstige Leistungen	13	2114	3114	0202	A	85.000,00	80.000,00	105.389,79	85.000,00	80.000,00	105.389,79
2 828100	Rückersätze von Aufwendungen	18	2116	3116	0202	A	0,00	0,00	696,90	0,00	0,00	758,50
2 860000	Transfers von Bund, Bundesfonds und Bundeskammern	15	2121	3121	MD02	A	0,00	12.000,00	0,00	0,00	12.000,00	0,00
2 864000	Transfers von Unternehmen (ohne Finanzunternehmen) und	16	2123	3123	0202	B	0,00		17.730,00	0,00		17.730,00
2 934000	zweckgebundene Haushaltsrücklagen		1230		0401	A			1.830,00	0,00	0,00	0,00
5 020000	Maschinen und maschinelle Anlagen	41	1025	3414	0202	A			80.100,24	4.500,00	4.000,00	3.470,00
5 040000	Fahrzeuge	41	1025	3414	0202	A			0,00	15.000,00	14.000,00	0,00
5 042100	Amts-, Betriebs- und Geschäftsausstattung	41	1026	3415	0202	A			193.969,14	0,00	0,00	0,00
5 042200	Amts-, Betriebs- und Geschäftsausstattung	41	1026	3415	0601	B			27.502,68	24.000,00	16.500,00	15.528,08
5 070000	Aktivierungsfähige Rechte (immaterielle Vermögenswerte)	42	1010	3411	0202	A			2.124,29	3.000,00	3.000,00	2.655,36
1 346000	Investitionsdarlehen von Finanzunternehmen		1411	3614	0401	A			0,00	400,00	0,00	0,00
1 400000	Geringwertige Wirtschaftsgüter (GWG)	23	2221	3221	0202	A	361.200,00	361.200,00	196.220,70	361.200,00	361.200,00	199.975,63
1 400008	Geringwertige Wirtschaftsgüter des Anlagevermögens, (iV	23	2221	3221	0202	A	3.000,00	3.000,00	2.610,14	3.000,00	3.000,00	2.587,42
1 400100	Geringwertige Wirtschaftsgüter (GWG)	23	2221	3221	0601	B	18.500,00	18.500,00	15.549,69	18.500,00	18.500,00	15.549,69
1 402100	Verbrauchsgüter für innerbetriebliche Leistungen	23	2221	3221	0202	A	400,00	400,00	0,00	400,00	400,00	0,00
1 409000	Ersatzteile	23	2221	3221	0202	A	100,00	100,00	3.634,98	100,00	100,00	3.634,98
1 409200	Ersatzteile	23	2221	3221	0601	B	100,00	100,00	0,00	100,00	100,00	0,00
1 452000	Treibstoffe	23	2221	3221	0202	A	1.500,00	1.500,00	498,28	1.500,00	1.500,00	498,28
1 453000	Schmier- und Schleifmittel	23	2221	3221	0202	A	100,00	100,00	80,77	100,00	100,00	80,77
1 454000	Reinigungsmittel	23	2221	3221	0601	B	43.000,00	34.000,00	41.920,53	43.000,00	34.000,00	41.920,53
1 454100	Reinigungsmittel	23	2221	3221	0202	A	800,00	800,00	297,60	800,00	800,00	297,60
1 455000	Chemische und sonstige artverwandte Mittel	23	2221	3221	0202	A	1.000,00	1.000,00	465,03	1.000,00	1.000,00	465,03
1 455100	Chemische und sonstige Artverwandte Mittel	23	2221	3221	0701	C	3.000,00	3.000,00	2.384,22	3.000,00	3.000,00	2.384,22
1 455300	Chemische und sonstige artverwandte Mittel	23	2221	3221	0601	B	100,00	100,00	0,00	100,00	100,00	0,00
1 456000	Schreib-, Zeichen- und sonstige Büromittel	23	2221	3221	0202	A	22.000,00	22.000,00	18.948,11	22.000,00	22.000,00	19.048,08
1 457000	Druckwerke	23	2221	3221	0202	A	55.000,00	55.000,00	47.580,95	55.000,00	55.000,00	46.975,21
1 458000	Mittel zur ärztlichen Betreuung und Gesundheitsvorsorge	23	2221	3221	0202	A	3.300,00	3.300,00	1.000,43	3.300,00	3.300,00	1.000,43
1 459000	Sonstige Verbrauchsgüter	23	2221	3221	0202	A	8.800,00	8.800,00	10.228,87	8.800,00	8.800,00	10.555,23
1 459100	Sonstige Verbrauchsgüter	23	2221	3221	0601	B	8.500,00	7.500,00	4.666,37	8.500,00	7.500,00	4.521,08
1 501000	Geldbezüge der Beamten in handwerklicher Verwendung	20	2211	3211	MD02	A	45.300,00	143.900,00	137.953,74	45.300,00	143.900,00	137.953,74
1 511000	Geldbezüge d.Vertragsbediensteten in handwerkli.Verwend.	20	2211	3211	MD02	A	1.854.200,00	1.649.200,00	1.522.150,59	1.854.200,00	1.649.200,00	1.522.150,59
1 563000	Sonstige Aufwandsentschädigungen	20	2213	3213	MD02	A	200,00	200,00	1.184,54	200,00	200,00	1.184,54
1 565000	Mehrleistungsvergütungen	20	2211	3211	MD02	A	120.000,00	120.500,00	131.806,54	120.000,00	120.500,00	131.806,54
1 566000	Zuwendungen aus Anlaß von Dienstjubiläen	20	2212	3212	MD02	A	0,00	0,00	10.861,60	0,00	0,00	10.861,60

Detailnachweis 2025

21200	Hauptschulen	QS	MVAG	MVAG	AOB	R	VA 2025	VA 2024	RA 2023	VA 2025	VA 2024	RA 2023
Konto		VH/EH	FH				Ergebnis			Finanzierung		
1 567000	Belohnungen, Geldaushilfen und Leistungsprämien	20	2213	3213	MD02	A	0,00	0,00	3.302,40	0,00	0,00	3.302,40
1 569000	Sonstige Nebengebühren	20	2211	3211	MD02	A	59.500,00	64.600,00	57.182,23	59.500,00	64.600,00	57.182,23
1 580000	Dienstgeberbeiträge z.Ausgleichsfonds f.Familienbeihilf	20	2212	3212	MD02	A	76.300,00	66.500,00	63.576,38	76.300,00	66.500,00	63.576,38
1 582000	Sonstige Dienstgeberbeiträge zur sozialen Sicherheit	20	2212	3212	MD02	A	432.100,00	384.900,00	390.058,64	432.100,00	384.900,00	390.058,64
1 600000	Energiebezüge	24	2222	3222	0600	B	843.300,00	853.500,00	520.460,34	843.300,00	853.500,00	498.809,42
1 616000	Instandhaltung von Maschinen und maschinellen Anlagen	24	2224	3224	0202	A	5.500,00	5.500,00	4.969,10	5.500,00	5.500,00	3.436,34
1 618000	Instandhaltung von sonstigen Anlagen	24	2224	3224	0601	B	3.000,00	3.000,00	2.304,02	3.000,00	3.000,00	2.304,02
1 618100	Instandhaltung von sonstigen Anlagen	24	2224	3224	0202	A	36.300,00	36.300,00	20.471,09	36.300,00	36.300,00	18.446,72
1 619000	Instandhaltung von Sonderanlagen	24	2224	3224	0701	C	3.100,00	3.100,00	1.586,02	3.100,00	3.100,00	1.586,02
1 621008	Sonstige Transporte (IV)	24	2222	3222	0601	B	100,00	100,00	0,00	100,00	100,00	0,00
1 621100	Sonstige Transporte	24	2222	3222	0202	A	15.000,00	15.000,00	4.577,00	15.000,00	15.000,00	4.577,00
1 630000	Postdienste	24	2222	3222	0202	A	1.600,00	1.600,00	556,04	1.600,00	1.600,00	526,09
1 630100	Postdienste	24	2222	3222	MD03	A	1.000,00	800,00	444,02	1.000,00	800,00	444,02
1 631000	Telekommunikationsdienste	24	2222	3222	MD03	A	12.000,00	10.000,00	8.556,90	12.000,00	10.000,00	8.556,90
1 650000	Zinsen für Finanzschulden in Euro		2241	3241	0401	A	200,00	0,00	0,00	200,00	0,00	0,00
1 670000	Versicherungen	24	2222	3222	0400	A	5.300,00	1.200,00	5.147,26	5.300,00	1.200,00	5.147,26
1 680000	Planmäßige Abschreibung		2226		0401	A	68.400,00	76.500,00	104.843,18			
1 688000	Dotierung von Rückstellungen für ausstehende Rechnungen	24	2226		0401	A	170.000,00	167.200,00	167.200,00			
1 690000	Abschreibung von Forderungen (Schadensfälle)		2225		0401	A	200,00					
1 691000	Schadensvergütungen	24	2225	3225	0202	A	0,00	100,00	0,00	0,00	100,00	0,00
1 700100	Miet- und Pachtaufwand	24	2223	3223	0202	A	52.500,00	29.500,00	10.783,44	52.500,00	29.500,00	10.783,44
1 700108	Miet- und Pachtaufwand (iV)	24	2223	3223	0202	A	2.000,00	2.000,00	0,00	2.000,00	2.000,00	0,00
1 700200	Miet- und Pachtaufwand	24	2223	3223	0601	B	8.500,00	11.000,00	7.381,49	8.500,00	11.000,00	7.381,49
1 700600	Miet- und Pachtaufwand (SIG)	24	2223	3223	0601	B	485.100,00	510.500,00	461.617,87	485.100,00	510.500,00	461.617,87
1 710000	Öffentliche Abgaben, ohne Gebühren gemäß FAG	24	2225	3225	0601	B	47.000,00	47.000,00	46.598,46	47.000,00	47.000,00	46.598,46
1 710100	Öffentliche Abgaben (Ausgaben), ohne Gebühren gemäß FAG	24	2225	3225	0202	A	0,00	100,00	0,00	0,00	100,00	0,00
1 711000	Gebühren f.d.Ben.v.Gemeindeeinr.u-anl.gem.FAG (Ausgaben)	24	2225	3225	0601	B	110.000,00	110.000,00	104.964,56	110.000,00	110.000,00	104.964,56
1 711100	Gebühren f.d.Ben.v.Gemeindeeinr.u-anl.gem.FAG (Ausgaben)	24	2225	3225	0202	A	0,00	100,00	0,00	0,00	100,00	0,00
1 724100	Reisegebühren	24	2225	3225	MD02	A	2.700,00	2.700,00	1.383,73	2.700,00	2.700,00	1.383,73
1 728000	Entgelte für sonstige Leistungen	24	2225	3225	0601	B	28.000,00	28.000,00	17.280,60	28.000,00	28.000,00	17.280,60
1 728070	Entgelte für sonstige Leistungen	24	2225	3225	0202	A	100,00	100,00	3.950,00	100,00	100,00	3.950,00
1 728100	Entgelte für sonstige Leistungen	24	2225	3225	0701	C	1.000,00	1.000,00	538,46	1.000,00	1.000,00	538,46
1 728200	Entgelte für sonstige Leistungen	24	2225	3225	0202	A	52.000,00	54.000,00	49.295,78	52.000,00	54.000,00	50.221,19
1 728208	Entgelte für sonstige Leistungen, (iV)	24	2225	3225	0202	A	2.500,00	700,00	2.491,17	2.500,00	700,00	2.477,17
1 728700	Entgelte für sonstige Leistungen - Wasser	24	2225	3225	0600	B	30.700,00	28.400,00	27.428,54	30.700,00	28.400,00	25.442,10
1 729000	Sonstige Aufwendungen	24	2225	3225	0202	A	100,00	100,00	0,00	100,00	100,00	0,00
1 729200	Sonstige Aufwendungen, Schulsachaufwandsbeiträge	24	2225	3225	0202	A	167.200,00	167.200,00	93.770,07	167.200,00	167.200,00	115.060,88
1 781600	Transfers an Beteiligungen der Gemeinde/des Gemeindever	27	2232	3232	0601	B	114.100,00	100,00	14.882,13	114.100,00	100,00	12.916,77



Detailnachweis 2025

21200	Hauptschulen	QS	MVAG	MVAG	AOB	R	VA 2025	VA 2024	RA 2023	VA 2025	VA 2024	RA 2023
Konto		VH/EH	FH				Ergebnis			Finanzierung		
1 794000	Zuweisung an zweckgebundene Haushaltsrücklagen	2401		0401	A		0,00		1.830,00			
<b>Summe Aktiva (Vermögen)</b>										<b>303.696,35</b>		
<b>Summe Passiva (Vermögen)</b>										<b>169.030,00</b>		
<b>Summe Erträge (Ergebnis)</b>							<b>339.700,00</b>	<b>333.200,00</b>	<b>365.821,52</b>			
<b>Summe Aufwendungen (Ergebnis)</b>							<b>5.386.500,00</b>	<b>5.116.600,00</b>	<b>4.349.474,60</b>			
<b>NETTOERGEBNIS</b>							<b>-5.046.800,00</b>	<b>-4.783.400,00</b>	<b>-3.983.653,08</b>			
<b>Summe Einzahlungen (Finanzierung)</b>										<b>182.100,00</b>	<b>177.000,00</b>	<b>203.798,31</b>
<b>Summe Auszahlungen (Finanzierung)</b>										<b>5.194.800,00</b>	<b>4.910.400,00</b>	<b>4.093.674,79</b>
<b>NETTOFINANZIERUNGSSALDO</b>										<b>-5.012.700,00</b>	<b>-4.733.400,00</b>	<b>-3.889.876,48</b>

Detailnachweis 2025

21300	Sonderschulen	QS	MVAG	MVAG	AOB	R	VA 2025	VA 2024	RA 2023	VA 2025	VA 2024	RA 2023
Konto		VH/EH	FH				Ergebnis			Finanzierung		
6 346000	Investitionsdarlehen von Finanzunternehmen	55	1411	3514	0400	A			0,00	5.500,00	0,00	0,00
2 811000	Miete- und Pächtertrag	14	2115	3115	0202	A	17.000,00	15.000,00	17.341,88	17.000,00	15.000,00	15.069,88
2 816000	Kostenbeiträge (Kostenersätze) für sonstige Leistungen	13	2114	3114	0202	A	80.000,00	110.000,00	78.370,47	80.000,00	110.000,00	78.370,47
2 828000	Rückersätze von Aufwendungen	18	2116	3116	0202	A	0,00	0,00	32,34	0,00	0,00	32,34
2 860000	Transfers von Bund, Bundesfonds und Bundeskammern	15	2121	3121	MD02	A	8.800,00	10.000,00	8.790,44	8.800,00	10.000,00	8.768,89
2 861100	Transfers von Ländern, Landesfonds und Landeskammern	15	2121	3121	0202	A	46.300,00	45.000,00	58.516,48	46.300,00	45.000,00	58.516,48
2 862000	Lfd.Transferzahlungen v.Gemeinden,Gemeindeverb.u.-fonds	15	2121	3121	0202	A	113.300,00	110.000,00	125.317,11	113.300,00	110.000,00	122.281,09
5 020000	Maschinen und maschinelle Anlagen	41	1025	3414	0202	A			22.540,98	2.500,00	34.400,00	0,00
5 042100	Amts-, Betriebs- und Geschäftsausstattung	41	1026	3415	0202	A			71.317,12	0,00	0,00	0,00
5 042200	Amts-, Betriebs- und Geschäftsausstattung	41	1026	3415	0601	B			22.555,80	24.000,00	6.900,00	7.762,98
1 346000	Investitionsdarlehen von Finanzunternehmen		1411	3614	0401	A			0,00	200,00	0,00	0,00
1 400000	Geringwertige Wirtschaftsgüter (GWG)	23	2221	3221	0202	A	112.000,00	119.700,00	51.534,81	112.000,00	119.700,00	62.288,73
1 400008	Geringwertige Wirtschaftsgüter des Anlagevermögens, (iV	23	2221	3221	0202	A	300,00	300,00	0,00	300,00	300,00	0,00
1 400100	Geringwertige Wirtschaftsgüter (GWG)	23	2221	3221	0601	B	4.000,00	4.000,00	3.352,02	4.000,00	4.000,00	3.352,02
1 409000	Ersatzteile	23	2221	3221	0202	A	100,00	100,00	322,00	100,00	100,00	322,00
1 452000	Treibstoffe	23	2221	3221	0202	A	800,00	800,00	260,38	800,00	800,00	260,38
1 453000	Schmier- und Schleifmittel	23	2221	3221	0202	A	100,00	100,00	56,52	100,00	100,00	56,52
1 454000	Reinigungsmittel	23	2221	3221	0601	B	27.000,00	21.000,00	14.007,21	27.000,00	21.000,00	14.007,21
1 454100	Reinigungsmittel	23	2221	3221	0202	A	1.700,00	1.700,00	14,99	1.700,00	1.700,00	14,99
1 455000	Chemische und sonstige artverwandte Mittel	23	2221	3221	0202	A	300,00	300,00	50,22	300,00	300,00	50,22
1 455100	Chemische und sonstige Artverwandte Mittel	23	2221	3221	0701	C	2.000,00	2.000,00	1.485,60	2.000,00	2.000,00	1.485,60
1 456000	Schreib-, Zeichen- und sonstige Büromittel	23	2221	3221	0202	A	6.100,00	6.100,00	4.875,63	6.100,00	6.100,00	4.680,62
1 457000	Druckwerke	23	2221	3221	0202	A	13.800,00	13.800,00	12.637,90	13.800,00	13.800,00	12.541,16
1 458000	Mittel zur ärztlichen Betreuung und Gesundheitsvorsorge	23	2221	3221	0202	A	2.800,00	2.800,00	93,28	2.800,00	2.800,00	93,28
1 459000	Sonstige Verbrauchsgüter	23	2221	3221	0202	A	11.000,00	11.000,00	8.696,73	11.000,00	11.000,00	8.860,94
1 459100	Sonstige Verbrauchsgüter	23	2221	3221	0601	B	5.000,00	4.500,00	2.371,30	5.000,00	4.500,00	2.371,30
1 501000	Geldbezüge der Beamten in handwerklicher Verwendung	20	2211	3211	MD02	A	50.100,00	46.700,00	42.748,28	50.100,00	46.700,00	42.748,28
1 511000	Geldbezüge d.Vertragsbediensteten in handwerkli.Verwend.	20	2211	3211	MD02	A	568.300,00	557.300,00	431.323,02	568.300,00	557.300,00	431.323,02
1 563000	Sonstige Aufwandsentschädigungen	20	2213	3213	MD02	A	0,00	0,00	596,38	0,00	0,00	596,38
1 565000	Mehrleistungsvergütungen	20	2211	3211	MD02	A	17.400,00	16.300,00	18.336,81	17.400,00	16.300,00	18.336,81
1 566000	Zuwendungen aus Anlaß von Dienstjubiläen	20	2212	3212	MD02	A	6.000,00			6.000,00		
1 567000	Belohnungen, Geldaushilfen und Leistungsprämien	20	2213	3213	MD02	A	0,00		2.985,30	0,00		2.985,30
1 569000	Sonstige Nebengebühren	20	2211	3211	MD02	A	22.600,00	22.700,00	20.523,20	22.600,00	22.700,00	20.523,20
1 580000	Dienstgeberbeiträge z.Ausgleichsfonds f.Familienbeihilf	20	2212	3212	MD02	A	22.800,00	23.400,00	19.099,59	22.800,00	23.400,00	19.099,59
1 582000	Sonstige Dienstgeberbeiträge zur sozialen Sicherheit	20	2212	3212	MD02	A	131.800,00	126.500,00	106.891,56	131.800,00	126.500,00	106.891,56
1 600000	Energiebezüge	24	2222	3222	0600	B	190.600,00	189.000,00	142.338,52	190.600,00	189.000,00	126.840,38
1 616000	Instandhaltung von Maschinen und maschinellen Anlagen	24	2224	3224	0202	A	2.200,00	2.200,00	980,76	2.200,00	2.200,00	1.427,08
1 618000	Instandhaltung von sonstigen Anlagen	24	2224	3224	0202	A	13.000,00	7.700,00	12.851,75	13.000,00	7.700,00	14.781,49

Detailnachweis 2025

21300	Sonderschulen	QS	MVAG	MVAG	AOB	R	VA 2025	VA 2024	RA 2023	VA 2025	VA 2024	RA 2023
Konto		VH/EH	FH				Ergebnis			Finanzierung		
1 618008	Instandhaltung von sonstigen Anlagen, (iV)	24	2224	3224	0202	A	500,00	1.500,00	0,00	500,00	1.500,00	0,00
1 618100	Instandhaltung von sonstigen Anlagen	24	2224	3224	0601	B	1.300,00	1.300,00	570,16	1.300,00	1.300,00	570,16
1 619000	Instandhaltung von Sonderanlagen	24	2224	3224	0701	C	7.100,00	7.100,00	5.810,89	7.100,00	7.100,00	5.810,89
1 621000	Sonstige Transporte	24	2222	3222	0202	A	25.000,00	25.000,00	10.449,97	25.000,00	25.000,00	10.467,92
1 630000	Postdienste	24	2222	3222	0202	A	500,00	500,00	85,10	500,00	500,00	85,10
1 630100	Postdienste	24	2222	3222	MD03	A	500,00	200,00	13,66	500,00	200,00	13,66
1 631000	Telekommunikationsdienste	24	2222	3222	MD03	A	7.000,00	4.500,00	4.342,06	7.000,00	4.500,00	4.342,06
1 650000	Zinsen für Finanzschulden in Euro		2241	3241	0401	A	100,00	0,00	0,00	100,00	0,00	0,00
1 680000	Planmäßige Abschreibung		2226		0401	A	26.100,00	21.000,00	21.385,08			
1 691000	Schadensvergütungen	24	2225	3225	0202	A	0,00	100,00	0,00	0,00	100,00	0,00
1 700100	Miet- und Pachtaufwand	24	2223	3223	0202	A	1.200,00	700,00	1.000,00	1.200,00	700,00	1.000,00
1 700200	Miet- und Pachtaufwand	24	2223	3223	0601	B	9.000,00	9.000,00	8.209,29	9.000,00	9.000,00	8.209,29
1 700600	Miet- und Pachtaufwand (SIG)	24	2223	3223	0601	B	253.500,00	288.700,00	284.838,94	253.500,00	288.700,00	284.838,94
1 710000	Öffentliche Abgaben, ohne Gebühren gemäß FAG	24	2225	3225	0601	B	22.000,00	22.000,00	21.931,01	22.000,00	22.000,00	21.931,01
1 710100	Öffentliche Abgaben (Ausgaben), ohne Gebühren gemäß FAG	24	2225	3225	0202	A	0,00	100,00	0,00	0,00	100,00	0,00
1 711000	Gebühren f.d.Ben.v.Gemeindeeinr.u-anl.gem.FAG (Ausgaben)	24	2225	3225	0601	B	20.000,00	28.000,00	26.869,60	20.000,00	28.000,00	26.869,60
1 711100	Gebühren f.d.Ben.v.Gemeindeeinr.u-anl.gem.FAG (Ausgaben)	24	2225	3225	0202	A	0,00	100,00	0,00	0,00	100,00	0,00
1 724100	Reisegebühren	24	2225	3225	MD02	A	800,00	800,00	174,08	800,00	800,00	174,08
1 728000	Entgelte für sonstige Leistungen	24	2225	3225	0601	B	7.000,00	8.500,00	6.530,52	7.000,00	8.500,00	6.530,52
1 728070	Entgelte für sonstige Leistungen	24	2225	3225	0202	A	0,00	100,00	0,00	0,00	100,00	0,00
1 728100	Entgelte für sonstige Leistungen	24	2225	3225	0202	A	11.500,00	12.200,00	7.318,28	11.500,00	12.200,00	7.342,28
1 728108	Entgelte für sonstige Leistungen, (iV)	24	2225	3225	0202	A	100,00	100,00	124,40	100,00	100,00	124,40
1 728300	Entgelte für sonstige Leistungen	24	2225	3225	0701	C	1.000,00	1.000,00	662,75	1.000,00	1.000,00	662,75
1 728700	Entgelte für sonstige Leistungen - Wasser	24	2225	3225	0600	B	10.500,00	10.200,00	9.367,34	10.500,00	10.200,00	10.306,16
1 729000	Sonstige Aufwendungen	24	2225	3225	0202	A	26.000,00	22.200,00	23.727,51	26.000,00	22.200,00	17.565,66
1 729100	Sonstige Aufwendungen	24	2225	3225	0202	A	5.000,00	13.500,00	4.760,40	5.000,00	13.500,00	4.937,20
1 781600	Transfers an Beteiligungen der Gemeinde/des Gemeindever	27	2232	3232	0601	B	1.500,00	5.100,00	100,00	1.500,00	5.100,00	0,00
<b>Summe Aktiva (Vermögen)</b>									<b>116.413,90</b>			
<b>Summe Passiva (Vermögen)</b>									<b>0,00</b>			
<b>Summe Erträge (Ergebnis)</b>							<b>265.400,00</b>	<b>290.000,00</b>	<b>288.368,72</b>			
<b>Summe Aufwendungen (Ergebnis)</b>							<b>1.649.000,00</b>	<b>1.663.500,00</b>	<b>1.336.704,80</b>			
<b>NETTOERGEBNIS</b>							<b>-1.383.600,00</b>	<b>-1.373.500,00</b>	<b>-1.048.336,08</b>			
<b>Summe Einzahlungen (Finanzierung)</b>										<b>270.900,00</b>	<b>290.000,00</b>	<b>283.039,15</b>
<b>Summe Auszahlungen (Finanzierung)</b>										<b>1.649.600,00</b>	<b>1.683.800,00</b>	<b>1.315.482,72</b>
<b>NETTOFINANZIERUNGSSALDO</b>										<b>-1.378.700,00</b>	<b>-1.393.800,00</b>	<b>-1.032.443,57</b>

Detailnachweis 2025

21400	Polytechnische Schulen	QS	MVAG	MVAG	AOB	R	VA 2025	VA 2024	RA 2023	VA 2025	VA 2024	RA 2023
Konto		VH/EH	FH				Ergebnis			Finanzierung		
2 382000	Rückstellungen für ausstehende Rechnungen		1532		0401	A			5.000,00	0,00	0,00	0,00
2 811000	Miete- und Pächtertrag	14	2115	3115	0202	A	6.000,00	6.500,00	5.706,17	6.000,00	6.500,00	6.281,17
2 815000	Erträge aus der Auflösung von RST f. ausstehende Rechnu	18	2117		0401	A	5.000,00	8.800,00	8.800,00			
2 816000	Kostenbeiträge (Kostenersätze) für sonstige Leistungen	13	2114	3114	0202	A	14.000,00	23.000,00	14.993,10	14.000,00	23.000,00	14.993,10
2 828000	Rückersätze von Aufwendungen	18	2116	3116	0202	A	0,00	0,00	28,61	0,00	0,00	28,61
5 042100	Amts-, Betriebs- und Geschäftsausstattung	41	1026	3415	0202	A			10.819,31	0,00	0,00	0,00
5 042108	Amtsausstattung, (iV)	41	1026	3415	0202	A			2.273,06	0,00	0,00	0,00
1 400000	Geringwertige Wirtschaftsgüter (GWG)	23	2221	3221	0202	A	38.000,00	38.500,00	23.551,30	38.000,00	38.500,00	24.644,23
1 400100	Geringwertige Wirtschaftsgüter (GWG)	23	2221	3221	0601	B	1.200,00	1.200,00	1.197,09	1.200,00	1.200,00	1.197,09
1 409000	Ersatzteile	23	2221	3221	0202	A	100,00	100,00	0,00	100,00	100,00	0,00
1 409100	Ersatzteile	23	2221	3221	0601	B	100,00	100,00	0,00	100,00	100,00	0,00
1 452000	Treibstoffe	23	2221	3221	0202	A	100,00	100,00	0,00	100,00	100,00	0,00
1 453000	Schmier- und Schleifmittel	23	2221	3221	0202	A	100,00	100,00	0,00	100,00	100,00	0,00
1 454000	Reinigungsmittel	23	2221	3221	0601	B	3.000,00	2.000,00	1.916,64	3.000,00	2.000,00	1.916,64
1 454100	Reinigungsmittel	23	2221	3221	0202	A	100,00	100,00	0,00	100,00	100,00	0,00
1 455000	Chemische und sonstige artverwandte Mittel	23	2221	3221	0202	A	100,00	200,00	0,00	100,00	200,00	0,00
1 455100	Chemische und sonstige Artverwandte Mittel	23	2221	3221	0601	B	100,00	100,00	0,00	100,00	100,00	0,00
1 456000	Schreib-, Zeichen- und sonstige Büromittel	23	2221	3221	0202	A	4.000,00	3.900,00	2.909,50	4.000,00	3.900,00	2.979,33
1 457000	Druckwerke	23	2221	3221	0202	A	5.000,00	5.000,00	3.155,44	5.000,00	5.000,00	3.155,44
1 458000	Mittel zur ärztlichen Betreuung und Gesundheitsvorsorge	23	2221	3221	0202	A	200,00	200,00	0,00	200,00	200,00	0,00
1 459000	Sonstige Verbrauchsgüter	23	2221	3221	0202	A	1.400,00	1.400,00	684,62	1.400,00	1.400,00	843,34
1 459100	Sonstige Verbrauchsgüter	23	2221	3221	0601	B	400,00	400,00	162,60	400,00	400,00	162,60
1 501000	Geldbezüge der Beamten in handwerklicher Verwendung	20	2211	3211	MD02	A	49.300,00	46.700,00	42.022,34	49.300,00	46.700,00	42.022,34
1 511000	Geldbezüge d.Vertragsbediensteten in handwerkli.Verwend.	20	2211	3211	MD02	A	76.600,00	73.800,00	56.742,30	76.600,00	73.800,00	56.742,30
1 563000	Sonstige Aufwandsentschädigungen	20	2213	3213	MD02	A	0,00	0,00	219,00	0,00	0,00	219,00
1 565000	Mehrleistungsvergütungen	20	2211	3211	MD02	A	2.700,00	3.700,00	4.318,22	2.700,00	3.700,00	4.318,22
1 569000	Sonstige Nebengebühren	20	2211	3211	MD02	A	4.000,00	3.800,00	2.815,58	4.000,00	3.800,00	2.815,58
1 580000	Dienstgeberbeiträge z.Ausgleichsfonds f.Familienbeihilf	20	2212	3212	MD02	A	4.900,00	4.800,00	3.907,30	4.900,00	4.800,00	3.907,30
1 582000	Sonstige Dienstgeberbeiträge zur sozialen Sicherheit	20	2212	3212	MD02	A	18.600,00	17.900,00	15.767,48	18.600,00	17.900,00	15.767,48
1 600000	Energiebezüge	24	2222	3222	0600	B	65.700,00	60.400,00	42.385,39	65.700,00	60.400,00	38.829,25
1 616000	Instandhaltung von Maschinen und maschinellen Anlagen	24	2224	3224	0202	A	200,00	200,00	174,00	200,00	200,00	174,00
1 618000	Instandhaltung von sonstigen Anlagen	24	2224	3224	0202	A	1.000,00	1.000,00	407,06	1.000,00	1.000,00	407,06
1 618100	Instandhaltung von sonstigen Anlagen	24	2224	3224	0601	B	500,00	500,00	0,00	500,00	500,00	0,00
1 630000	Postdienste	24	2222	3222	0202	A	400,00	400,00	0,00	400,00	400,00	0,00
1 630100	Postdienste	24	2222	3222	MD03	A	500,00	200,00	156,97	500,00	200,00	156,97
1 631000	Telekommunikationsdienste	24	2222	3222	MD03	A	2.000,00	1.500,00	753,87	2.000,00	1.500,00	753,87
1 680000	Planmäßige Abschreibung		2226		0401	A	2.200,00	2.700,00	3.068,53			
1 688000	Dotierung von Rückstellungen für ausstehende Rechnungen	24	2226		0401	A	5.000,00	9.000,00	5.000,00			

Detailnachweis 2025

21400	Polytechnische Schulen	QS	MVAG	MVAG	AOB	R	VA 2025	VA 2024	RA 2023	VA 2025	VA 2024	RA 2023
Konto		VH/EH	FH				Ergebnis			Finanzierung		
1 700000	Miet- und Pachtaufwand	24	2223	3223	0202	A	9.000,00	8.800,00	7.934,22	9.000,00	8.800,00	7.934,22
1 700100	Miet- und Pachtaufwand	24	2223	3223	0202	A	6.300,00	6.300,00	4.399,00	6.300,00	6.300,00	10.679,38
1 700108	Miet- und Pachtaufwand (iV)	24	2223	3223	0202	A	8.000,00	8.000,00	4.704,00	8.000,00	8.000,00	3.561,60
1 700600	Miet- und Pachtaufwand (SIG)	24	2223	3223	0601	B	13.800,00	12.700,00	12.693,46	13.800,00	12.700,00	12.693,46
1 710000	Öffentliche Abgaben, ohne Gebühren gemäß FAG	24	2225	3225	0601	B	100,00	100,00	37,92	100,00	100,00	37,92
1 710100	Öffentliche Abgaben (Ausgaben), ohne Gebühren gemäß FAG	24	2225	3225	0202	A	0,00	100,00	0,00	0,00	100,00	0,00
1 711000	Gebühren f.d.Ben.v.Gemeindeeinr.u-anl.gem.FAG (Ausgaben)	24	2225	3225	0601	B	5.400,00	5.400,00	5.183,36	5.400,00	5.400,00	5.183,36
1 711100	Gebühren f.d.Ben.v.Gemeindeeinr.u-anl.gem.FAG (Ausgaben)	24	2225	3225	0202	A	0,00	100,00	0,00	0,00	100,00	0,00
1 728000	Entgelte für sonstige Leistungen	24	2225	3225	0601	B	800,00	1.600,00	557,15	800,00	1.600,00	557,15
1 728070	Entgelte für sonstige Leistungen	24	2225	3225	0202	A	0,00	100,00	0,00	0,00	100,00	0,00
1 728100	Entgelte für sonstige Leistungen	24	2225	3225	0202	A	4.700,00	4.700,00	2.748,24	4.700,00	4.700,00	2.748,24
1 728108	Entgelte für sonstige Leistungen, (iV)	24	2225	3225	0202	A	0,00	0,00	346,15	0,00	0,00	346,15
1 728700	Entgelte für sonstige Leistungen - Wasser	24	2225	3225	0600	B	700,00	500,00	593,12	700,00	500,00	543,40
1 729200	Sonstige Aufwendungen, Schulsachaufwandsbeiträge	24	2225	3225	0202	A	5.000,00	5.000,00	0,00	5.000,00	5.000,00	1.871,85
1 781600	Transfers an Beteiligungen der Gemeinde/des Gemeindever	27	2232	3232	0601	B	10.500,00	9.200,00	7.206,54	10.500,00	9.200,00	0,00
<b>Summe Aktiva (Vermögen)</b>									<b>13.092,37</b>			
<b>Summe Passiva (Vermögen)</b>									<b>5.000,00</b>			
<b>Summe Erträge (Ergebnis)</b>							<b>25.000,00</b>	<b>38.300,00</b>	<b>29.527,88</b>			
<b>Summe Aufwendungen (Ergebnis)</b>							<b>351.800,00</b>	<b>342.600,00</b>	<b>257.718,39</b>			
<b>NETTOERGEBNIS</b>							<b>-326.800,00</b>	<b>-304.300,00</b>	<b>-228.190,51</b>			
<b>Summe Einzahlungen (Finanzierung)</b>										<b>20.000,00</b>	<b>29.500,00</b>	<b>21.302,88</b>
<b>Summe Auszahlungen (Finanzierung)</b>										<b>344.600,00</b>	<b>330.900,00</b>	<b>247.168,77</b>
<b>NETTOFINANZIERUNGSSALDO</b>										<b>-324.600,00</b>	<b>-301.400,00</b>	<b>-225.865,89</b>

Detailnachweis 2025

21900	Bildungscampus Gnipl	QS	MVAG	MVAG	AOB	R	VA 2025	VA 2024	RA 2023	VA 2025	VA 2024	RA 2023
Konto		VH/EH	FH				Ergebnis			Finanzierung		
6 346000	Investitionsdarlehen von Finanzunternehmen	55	1411	3514	0400	A				2.100,00		
2 810000	Erträge aus Leistungen	13	2114	3114	0304	E	0,00	13.000,00	35,00	0,00	13.000,00	7.951,36
2 810008	Leistungserlöse, (iV)	13	2114	3114	0304	E	0,00		0,00	0,00		102.399,25
2 810100	Erträge aus Leistungen	13	2114	3114	0304	E	8.500,00	0,00	5.237,59	8.500,00	0,00	4.306,59
2 810108	Leistungserlöse, (iV)	13	2114	3114	0304	E	540.000,00	440.000,00	412.734,69	540.000,00	440.000,00	288.045,69
2 828100	Rückersätze von Aufwendungen	18	2116	3116	0304	E	0,00	0,00	177,16	0,00	0,00	177,16
2 829000	Sonstige Erträge	18	2116	3116	0304	E	100,00			100,00		
5 042100	Amts-, Betriebs- und Geschäftsausstattung	41	1026	3415	0304	E			1.565,60	10.000,00	0,00	1.648,00
1 346000	Investitionsdarlehen von Finanzunternehmen	65	1411	3614	0401	A				100,00		
1 400000	Geringwertige Wirtschaftsgüter (GWG)	23	2221	3221	0304	E	3.500,00	3.500,00	1.056,91	3.500,00	3.500,00	1.320,43
1 409000	Ersatzteile	23	2221	3221	0304	E	2.500,00			2.500,00		
1 430000	Lebensmittel	23	2221	3221	0304	E	220.000,00	240.000,00	168.607,73	220.000,00	240.000,00	148.007,03
1 454000	Reinigungsmittel	23	2221	3221	0304	E	4.800,00	4.600,00	3.152,03	4.800,00	4.600,00	3.106,10
1 455000	Chemische und sonstige artverwandte Mittel	23	2221	3221	0304	E	1.000,00	1.000,00	0,00	1.000,00	1.000,00	0,00
1 456000	Schreib-, Zeichen- und sonstige Büromittel	23	2221	3221	0304	E	800,00	600,00	591,96	800,00	600,00	995,68
1 458000	Mittel zur ärztlichen Betreuung und Gesundheitsvorsorge	23	2221	3221	0304	E	200,00	200,00	51,74	200,00	200,00	51,74
1 459000	Sonstige Verbrauchsgüter	23	2221	3221	0304	E	5.000,00	5.000,00	2.393,89	5.000,00	5.000,00	2.808,35
1 500000	Geldbezüge der Beamten der Verwaltung	20	2211	3211	MD02	A	71.800,00	66.400,00	61.902,88	71.800,00	66.400,00	61.902,88
1 501000	Geldbezüge der Beamten in handwerklicher Verwendung	20	2211	3211	MD02	A	49.300,00	46.700,00	41.990,24	49.300,00	46.700,00	41.990,24
1 511000	Geldbezüge d.Vertragsbediensteten in handwerkli.Verwend.	20	2211	3211	MD02	A	200.500,00	178.600,00	166.374,27	200.500,00	178.600,00	166.374,27
1 563000	Sonstige Aufwandsentschädigungen	20	2213	3213	MD02	A	200,00	200,00	200,76	200,00	200,00	200,76
1 565000	Mehrleistungsvergütungen	20	2211	3211	MD02	A	14.500,00	16.900,00	15.904,92	14.500,00	16.900,00	15.904,92
1 569000	Sonstige Nebengebühren	20	2211	3211	MD02	A	7.900,00	8.900,00	8.285,76	7.900,00	8.900,00	8.285,76
1 580000	Dienstgeberbeiträge z.Ausgleichsfonds f.Familienbeihilf	20	2212	3212	MD02	A	12.800,00	11.800,00	10.906,64	12.800,00	11.800,00	10.906,64
1 582000	Sonstige Dienstgeberbeiträge zur sozialen Sicherheit	20	2212	3212	MD02	A	52.600,00	47.600,00	47.223,70	52.600,00	47.600,00	47.223,70
1 600000	Energiebezüge	24	2222	3222	0600	B	82.400,00	95.400,00	50.829,44	82.400,00	95.400,00	50.466,68
1 618000	Instandhaltung von sonstigen Anlagen	24	2224	3224	0304	E	15.000,00	5.000,00	4.484,35	15.000,00	5.000,00	4.484,35
1 650000	Zinsen für Finanzschulden in Euro	25	2241	3241	0401	A	100,00			100,00		
1 680000	Planmäßige Abschreibung		2226		0401	A	1.200,00		82,40			
1 690000	Abschreibung von Forderungen (Schadensfälle)		2225		0401	A	2.000,00		5.300,91			
1 700000	Miet- und Pachtaufwand	24	2223	3223	0601	B	4.500,00	4.500,00	3.691,16	4.500,00	4.500,00	3.691,16
1 700200	Miet- und Pachtaufwand	24	2223	3223	0304	E	5.000,00	5.000,00	3.559,54	5.000,00	5.000,00	3.260,81
1 710000	Öffentliche Abgaben, ohne Gebühren gemäß FAG	24	2225	3225	0601	B	2.400,00	2.400,00	1.966,26	2.400,00	2.400,00	1.966,26
1 711000	Gebühren f.d.Ben.v.Gemeindeeinr.u-anl.gem.FAG (Ausgaben)	24	2225	3225	0601	B	12.000,00	12.000,00	12.855,96	12.000,00	12.000,00	12.855,96
1 728000	Entgelte für sonstige Leistungen	24	2225	3225	0304	E	3.000,00	2.500,00	2.021,24	3.000,00	2.500,00	2.108,14
1 728700	Entgelte für sonstige Leistungen - Wasser	24	2225	3225	0600	B	3.100,00	3.500,00	2.742,50	3.100,00	3.500,00	2.745,69

21900	Bildungscampus Gnigl	QS	MVAG	MVAG	AOB	R	VA 2025	VA 2024	RA 2023	VA 2025	VA 2024	RA 2023
Konto		VH/EH	FH				Ergebnis			Finanzierung		
	Summe Aktiva (Vermögen)								1.565,60			
	Summe Passiva (Vermögen)								0,00			
	Summe Erträge (Ergebnis)						548.600,00	453.000,00	418.184,44			
	Summe Aufwendungen (Ergebnis)						778.100,00	762.300,00	616.177,19			
	NETTOERGEBNIS						-229.500,00	-309.300,00	-197.992,75			
	Summe Einzahlungen (Finanzierung)									550.700,00	453.000,00	402.880,05
	Summe Auszahlungen (Finanzierung)									785.000,00	762.300,00	592.305,55
	NETTOFINANZIERUNGSSALDO									-234.300,00	-309.300,00	-189.425,50

22000	Gewerbliche und kaufmännische Berufsschulen	QS	MVAG	MVAG	AOB	R	VA 2025	VA 2024	RA 2023	VA 2025	VA 2024	RA 2023
Konto		VH/EH	FH				Ergebnis			Finanzierung		
2 382000	Rückstellungen für ausstehende Rechnungen	1532			0401	A			2.504.000,00	0,00	0,00	0,00
2 815000	Erträge aus der Auflösung von RST f. ausstehende Rechnu	18	2117		0401	A	2.580.000,00	2.100.000,00	2.100.000,00			
1 688000	Dotierung von Rückstellungen für ausstehende Rechnungen	24	2226		0401	A	2.600.000,00	2.504.000,00	2.504.000,00			
1 751000	Transfers an Länder, Landesfonds und Landeskammern	26	2231	3231	0202	A	2.579.100,00	2.504.000,00	2.404.558,63	2.579.100,00	2.504.000,00	0,00
<b>Summe Aktiva (Vermögen)</b>									<b>0,00</b>			
<b>Summe Passiva (Vermögen)</b>									<b>2.504.000,00</b>			
<b>Summe Erträge (Ergebnis)</b>							<b>2.580.000,00</b>	<b>2.100.000,00</b>	<b>2.100.000,00</b>			
<b>Summe Aufwendungen (Ergebnis)</b>							<b>5.179.100,00</b>	<b>5.008.000,00</b>	<b>4.908.558,63</b>			
<b>NETTOERGEBNIS</b>							<b>-2.599.100,00</b>	<b>-2.908.000,00</b>	<b>-2.808.558,63</b>			
<b>Summe Einzahlungen (Finanzierung)</b>										<b>0,00</b>	<b>0,00</b>	<b>0,00</b>
<b>Summe Auszahlungen (Finanzierung)</b>										<b>2.579.100,00</b>	<b>2.504.000,00</b>	<b>0,00</b>
<b>NETTOFINANZIERUNGSSALDO</b>										<b>-2.579.100,00</b>	<b>-2.504.000,00</b>	<b>0,00</b>



Detailnachweis 2025

23000	Stadtbildstelle	QS	MVAG	MVAG	AOB	R	VA 2025	VA 2024	RA 2023	VA 2025	VA 2024	RA 2023
Konto		VH/EH	FH				Ergebnis			Finanzierung		
1 728000	Entgelte für sonstige Leistungen	24	2225	3225	0202	A	100.000,00	140.000,00	49.500,00	100.000,00	140.000,00	29.689,35
1 728003	TK Entgelte für sonstige Leistungen	24	2225		0401	A	0,00	0,00	4.409,35			
1 751000	Transfers an Länder, Landesfonds und Landeskammern	26	2231	3231	0202	B	0,00		0,00	0,00		21.870,14
<b>Summe Aktiva (Vermögen)</b>									<b>0,00</b>			
<b>Summe Passiva (Vermögen)</b>									<b>0,00</b>			
<b>Summe Erträge (Ergebnis)</b>							<b>0,00</b>	<b>0,00</b>	<b>0,00</b>			
<b>Summe Aufwendungen (Ergebnis)</b>							<b>100.000,00</b>	<b>140.000,00</b>	<b>53.909,35</b>			
<b>NETTOERGEBNIS</b>							<b>-100.000,00</b>	<b>-140.000,00</b>	<b>-53.909,35</b>			
<b>Summe Einzahlungen (Finanzierung)</b>										<b>0,00</b>	<b>0,00</b>	<b>0,00</b>
<b>Summe Auszahlungen (Finanzierung)</b>										<b>100.000,00</b>	<b>140.000,00</b>	<b>51.559,49</b>
<b>NETTOFINANZIERUNGSSALDO</b>										<b>-100.000,00</b>	<b>-140.000,00</b>	<b>-51.559,49</b>

Detailnachweis 2025

23900	Sonstige Einrichtungen und Maßnahmen	QS	MVAG	MVAG	AOB	R	VA 2025	VA 2024	RA 2023	VA 2025	VA 2024	RA 2023
Konto		VH/EH	FH				Ergebnis			Finanzierung		
2 820000	Zinserträge aus Darlehen und aktiven Finanzinstrumenten	14	2131	3131	0401	A	200,00	200,00	255,00	200,00	200,00	255,00
2 828000	Rückersätze von Aufwendungen	18	2116	3116	0200	A	0,00	0,00	730,00	0,00	0,00	730,00
2 894000	Entnahmen von zweckgebundenen Haushaltsrücklagen		2301		0401	A	0,00		348,71			
2 940000	Neubewertungsrücklagen		1240		0401	A			-966,20	0,00	0,00	0,00
5 085000	Zur Veräußerung verfügbare Finanzinstrumente - langfris	60	1032	3650	0401	A			16.809,60	0,00	0,00	0,00
1 710000	Öffentliche Abgaben, ohne Gebühren gemäß FAG	24	2225	3225	0401	A	100,00	100,00	0,02	100,00	100,00	0,02
1 729000	Sonstige Aufwendungen	24	2225	3225	0200	A	17.600,00	17.600,00	9.655,83	17.600,00	17.600,00	9.660,63
1 729008	Sonstige Aufwendungen, (iV)	24	2225	3225	0200	A	44.000,00	44.000,00	0,00	44.000,00	44.000,00	0,00
1 757000	Transfers an private Organisationen ohne Erwerbszweck	27	2234	3234	0200	A	300.900,00	330.500,00	264.609,00	300.900,00	330.500,00	264.609,00
1 768000	Sonstige Transfers an private Haushalte	27	2234	3234	0200	A	23.200,00	22.700,00	21.200,00	23.200,00	22.700,00	21.200,00
1 768100	Sonstige Transfers an private Haushalte	27	2234	3234	0200	A	0,00	0,00	3.000,00	0,00	0,00	3.000,00
1 777000	Kapitaltransfers an private Organisationen ohne Erwerbs	44	2234	3434	0200	A	0,00	50.000,00	0,00	0,00	50.000,00	0,00
<b>Summe Aktiva (Vermögen)</b>									<b>16.809,60</b>			
<b>Summe Passiva (Vermögen)</b>									<b>-966,20</b>			
<b>Summe Erträge (Ergebnis)</b>							<b>200,00</b>	<b>200,00</b>	<b>1.333,71</b>			
<b>Summe Aufwendungen (Ergebnis)</b>							<b>385.800,00</b>	<b>464.900,00</b>	<b>298.464,85</b>			
<b>NETTOERGEBNIS</b>							<b>-385.600,00</b>	<b>-464.700,00</b>	<b>-297.131,14</b>			
<b>Summe Einzahlungen (Finanzierung)</b>										<b>200,00</b>	<b>200,00</b>	<b>985,00</b>
<b>Summe Auszahlungen (Finanzierung)</b>										<b>385.800,00</b>	<b>464.900,00</b>	<b>298.469,65</b>
<b>NETTOFINANZIERUNGSSALDO</b>										<b>-385.600,00</b>	<b>-464.700,00</b>	<b>-297.484,65</b>

24000	Städtische Kindergärten und Horte	QS	MVAG	MVAG	AOB	R	VA 2025	VA 2024	RA 2023	VA 2025	VA 2024	RA 2023
Konto		VH/EH	FH				Ergebnis			Finanzierung		
6 346000	Investitionsdarlehen von Finanzunternehmen	55	1411	3514	0400	A			0,00	6.500,00	0,00	0,00
2 346000	Investitionsdarlehen von Finanzunternehmen	55	1411	3514	0401	A			79.993,03	0,00	0,00	0,00
2 359000	Sonstige kurzfristige Finanzschulden	55	1511	3513	0401	A			29.999,94	0,00	0,00	0,00
2 382000	Rückstellungen für ausstehende Rechnungen		1532		0401	A			936,29	0,00	0,00	0,00
6 803000	Veräußerungen von technischen Anlagen, Fahrzeugen und M	31	2116	3314	0202	A	0,00	0,00	800,00	0,00	0,00	0,00
2 810000	Erträge aus Leistungen	13	2114	3114	0202	A	1.500.000,00	1.500.000,00	1.992.464,64	1.500.000,00	1.500.000,00	1.874.941,74
2 810008	Leistungserlöse, (iV)	13	2114	3114	0202	A	100.000,00	85.000,00	104.350,89	100.000,00	85.000,00	86.068,17
2 811000	Miete- und Pachtertrag	14	2115	3115	0202	A	7.500,00	7.500,00	7.873,53	7.500,00	7.500,00	7.481,49
2 815000	Erträge aus der Auflösung von RST f. ausstehende Rechnu	18	2117		0401	A	365.500,00	900,00	1.975,94			
2 816000	Kostenbeiträge (Kostenersätze) für sonstige Leistungen	13	2114	3114	0202	A	600.000,00	600.000,00	486.298,60	600.000,00	600.000,00	167.506,44
2 819000	Übrige nicht finanzierungswirksame Erträge		2117		0401	A	0,00		500,00			
2 828000	Rückersätze von Aufwendungen	18	2116	3116	0202	A	0,00	0,00	3.267,39	0,00	0,00	3.267,39
2 860000	Transfers von Bund, Bundesfonds und Bundeskammern	15	2121	3121	MD02	A	176.400,00	40.000,00	210.200,64	176.400,00	40.000,00	208.233,79
2 861000	Transfers von Ländern, Landesfonds und Landeskammern	15	2121	3121	0202	A	7.000.000,00	6.600.000,00	7.003.890,67	7.000.000,00	6.600.000,00	7.029.281,03
2 861100	Transfers von Ländern, Landesfonds und Landeskammern	15	2121	3121	0202	A	1.300.000,00	778.000,00	991.569,71	1.300.000,00	778.000,00	857.319,71
2 861200	Transfers von Ländern, Landesfonds und Landeskammern	15	2121	3121	0202	A	300.000,00	200.000,00	304.341,22	300.000,00	200.000,00	0,00
2 861300	Laufende Transferzahlungen von Ländern und Landesfonds	15	2121	3121	0202	A	778.000,00	1.300.000,00	794.700,00	778.000,00	1.300.000,00	794.700,00
2 861400	Lfd Trans v Ländern, Landesf. u.-kammern (Zukfond Epäd)	15	2121	3121	0400	A	5.000.000,00	0,00		5.000.000,00	0,00	
2 867000	Transfers von privaten Organisationen ohne Erwerbszweck	16	2124	3124	0202	B	0,00		526,50	0,00		526,50
5 010000	Gebäude und Bauten	40	1022	3413	0401	A			215.660,34	0,00	0,00	0,00
5 020000	Maschinen und maschinelle Anlagen	41	1025	3414	0202	A			60.376,74	19.000,00	16.000,00	9.466,29
5 040000	Fahrzeuge	41	1025	3414	0202	A			57.970,89	12.000,00	12.000,00	19.750,00
5 042100	Amts-, Betriebs- und Geschäftsausstattung	41	1026	3415	0202	A			709.152,88	0,00	0,00	0,00
5 042108	Amtsausstattung, (iV)	41	1026	3415	0202	A			14.370,95	0,00	0,00	0,00
5 042500	Amts-, Betriebs- und Geschäftsausstattung, EDV	41	1026	3415	MD03	A			58.508,35	0,00	0,00	0,00
5 070500	Aktivierungsfähige Rechte (immaterielle Vermögenswerte)	42	1010	3411	MD03	A			4.950,00	0,00	0,00	0,00
1 297000	Wertberichtigungen zu kurzfristigen Forderungen aus L+L		1131		0401	A			-10.700,00	0,00	0,00	0,00
1 346000	Investitionsdarlehen von Finanzunternehmen	65		3614	0401	A			0,00	40.900,00	70.700,00	96.666,15
1 400000	Geringwertige Wirtschaftsgüter (GWG)	23	2221	3221	0202	A	335.100,00	325.100,00	211.072,81	335.100,00	325.100,00	215.808,19
1 400008	Geringwertige Wirtschaftsgüter des Anlagevermögens, (iV)	23	2221	3221	0202	A	5.000,00	5.000,00	12.895,64	5.000,00	5.000,00	12.895,64
1 400100	Geringwertige Wirtschaftsgüter (GWG)	23	2221	3221	0202	A	26.000,00	26.000,00	16.425,65	26.000,00	26.000,00	16.311,35
1 400500	Geringwertige Wirtschaftsgüter (GWG), EDV	23	2221	3221	MD03	A	120.000,00	0,00	429,06	120.000,00	0,00	429,06
1 402100	Verbrauchsgüter für innerbetriebliche Leistungen	23	2221	3221	0202	A	500,00	500,00	0,00	500,00	500,00	0,00
1 409000	Ersatzteile	23	2221	3221	0202	A	100,00	100,00	676,96	100,00	100,00	710,00
1 413000	Handelswaren	23	2221	3221	0202	A	10.000,00	9.400,00	4.261,35	10.000,00	9.400,00	4.136,52
1 430000	Lebensmittel	23	2221	3221	0202	A	470.000,00	470.000,00	341.107,08	470.000,00	470.000,00	340.494,26
1 430008	Lebensmittel, (iV)	23	2221	3221	0202	A	1.053.000,00	660.000,00	650.471,09	1.053.000,00	660.000,00	722.963,72
1 431000	Futtermittel	23	2221	3221	0202	A	100,00	100,00	0,00	100,00	100,00	0,00

24000	Städtische Kindergärten und Horte	QS	MVAG	MVAG	AOB	R	VA 2025	VA 2024	RA 2023	VA 2025	VA 2024	RA 2023
Konto		VH/EH	FH				Ergebnis			Finanzierung		
1 452000	Treibstoffe	23	2221	3221	0202	A	1.700,00	1.700,00	809,92	1.700,00	1.700,00	809,92
1 453000	Schmier- und Schleifmittel	23	2221	3221	0202	A	100,00	100,00	60,58	100,00	100,00	60,58
1 454000	Reinigungsmittel	23	2221	3221	0202	A	51.900,00	50.500,00	38.429,37	51.900,00	50.500,00	38.922,39
1 455000	Chemische und sonstige artverwandte Mittel	23	2221	3221	0202	A	6.700,00	6.500,00	292,95	6.700,00	6.500,00	292,95
1 455100	Chemische und sonstige Artverwandte Mittel	23	2221	3221	0601	B	700,00	700,00	658,00	700,00	700,00	658,00
1 456000	Schreib-, Zeichen- und sonstige Büromittel	23	2221	3221	0202	A	12.000,00	11.000,00	8.271,90	12.000,00	11.000,00	8.212,72
1 457000	Druckwerke	23	2221	3221	0202	A	37.400,00	57.400,00	22.657,62	37.400,00	57.400,00	22.766,76
1 458000	Mittel zur ärztlichen Betreuung und Gesundheitsvorsorge	23	2221	3221	0202	A	6.000,00	5.500,00	5.600,14	6.000,00	5.500,00	5.550,58
1 459000	Sonstige Verbrauchsgüter	23	2221	3221	0202	A	110.000,00	102.300,00	110.387,74	110.000,00	102.300,00	108.070,81
1 459100	Sonstige Verbrauchsgüter	23	2221	3221	0601	B	8.500,00	8.500,00	1.634,28	8.500,00	8.500,00	1.587,51
1 500000	Geldbezüge der Beamten der Verwaltung	20	2211	3211	MD02	A	159.400,00	142.500,00	131.731,53	159.400,00	142.500,00	131.731,53
1 501000	Geldbezüge der Beamten in handwerklicher Verwendung	20	2211	3211	MD02	A	344.700,00	332.700,00	294.592,17	344.700,00	332.700,00	294.592,17
1 510000	Geldbezüge der Vertragsbediensteten der Verwaltung	20	2211	3211	MD02	A	17.939.100,00	17.307.500,00	15.054.048,56	17.939.100,00	17.307.500,00	15.054.048,56
1 510100	Geldbezüge der Vertragsbediensteten der Verwaltung	20	2211	3211	MD02	A	0,00		11.130,57	0,00		11.130,57
1 511000	Geldbezüge d.Vertragsbediensteten in handwerkli.Verwend.	20	2211	3211	MD02	A	4.389.600,00	3.864.000,00	4.373.710,04	4.389.600,00	3.864.000,00	4.373.710,04
1 563000	Sonstige Aufwandsentschädigungen	20	2213	3213	MD02	A	5.500,00	3.900,00	19.182,39	5.500,00	3.900,00	19.182,39
1 564000	Vergütungen für Nebentätigkeit	20	2211	3211	MD02	A	0,00		2.761,92	0,00		2.761,92
1 565000	Mehrleistungsvergütungen	20	2211	3211	MD02	A	374.400,00	369.000,00	357.484,56	374.400,00	369.000,00	357.484,56
1 566000	Zuwendungen aus Anlaß von Dienstjubiläen	20	2212	3212	MD02	A	76.800,00	97.400,00	103.143,00	76.800,00	97.400,00	103.143,00
1 567000	Belohnungen, Geldaushilfen und Leistungsprämien	20	2213	3213	MD02	A	0,00	0,00	21.561,15	0,00	0,00	21.561,15
1 569000	Sonstige Nebengebühren	20	2211	3211	MD02	A	176.100,00	176.100,00	161.106,26	176.100,00	176.100,00	161.106,26
1 580000	Dienstgeberbeiträge z.Ausgleichsfonds f.Familienbeihilf	20	2212	3212	MD02	A	839.100,00	781.200,00	726.012,83	839.100,00	781.200,00	726.012,83
1 582000	Sonstige Dienstgeberbeiträge zur sozialen Sicherheit	20	2212	3212	MD02	A	4.807.600,00	4.485.700,00	4.398.266,86	4.807.600,00	4.485.700,00	4.398.266,86
1 600000	Energiebezüge	24	2222	3222	0600	B	586.000,00	551.400,00	423.352,46	586.000,00	551.400,00	415.904,52
1 614600	Instandhaltung von Gebäuden und Bauten (SIG treuhändisc	24	2224	3224	0601	B	5.000,00	10.000,00	1.377,32	5.000,00	10.000,00	2.215,66
1 616000	Instandhaltung von Maschinen und maschinellen Anlagen	24	2224	3224	0202	A	40.000,00	38.500,00	32.758,88	40.000,00	38.500,00	32.625,24
1 618000	Instandhaltung von sonstigen Anlagen	24	2224	3224	0202	A	46.800,00	45.000,00	52.731,97	46.800,00	45.000,00	52.731,97
1 618008	Instandhaltung von sonstigen Anlagen, (iV)	24	2224	3224	0202	A	1.900,00	1.900,00	517,88	1.900,00	1.900,00	517,88
1 618500	Instandhaltung von sonstigen Anlagen, EDV	24	2224	3224	MD03	A	0,00	0,00	459,30	0,00	0,00	459,30
1 621008	Sonstige Transporte (IV)	24	2222	3222	0202	A	17.500,00	17.500,00	2.491,50	17.500,00	17.500,00	2.491,50
1 621100	Sonstige Transporte	24	2222	3222	0202	A	1.500,00	1.500,00	580,85	1.500,00	1.500,00	453,64
1 630000	Postdienste	24	2222	3222	MD03	A	500,00	200,00	6,34	500,00	200,00	6,34
1 631000	Telekommunikationsdienste	24	2222	3222	MD03	A	54.600,00	33.600,00	33.701,47	54.600,00	33.600,00	33.690,02
1 650000	Zinsen für Finanzschulden in Euro	25	2241	3241	0401	A	1.300,00	3.700,00	6.455,65	1.300,00	3.700,00	6.455,65
1 680000	Planmäßige Abschreibung		2226		0401	A	198.400,00	218.600,00	254.513,10			
1 683000	Verluste aus dem Abgang v. Sachanl. u. immat. Vermögens		2226		0401	A	0,00		3.844,81			
1 688000	Dotierung von Rückstellungen für ausstehende Rechnungen	24	2226		0401	A	370.000,00	500,00	936,29			
1 690100	Abschreibung von Forderungen (Schadensfälle)	24	2225		0401	A	7.000,00	3.900,00	15.745,99			

Detailnachweis 2025

24000	Städtische Kindergärten und Horte	QS	MVAG	MVAG	AOB	R	VA 2025	VA 2024	RA 2023	VA 2025	VA 2024	RA 2023
Konto		VH/EH	FH				Ergebnis			Finanzierung		
1 691000	Schadensvergütungen	24	2225	3225	0202	A	10.000,00	10.000,00	0,00	10.000,00	10.000,00	0,00
1 700100	Miet- und Pachtaufwand	24	2223	3223	0601	B	16.000,00	18.000,00	14.078,24	16.000,00	18.000,00	14.078,24
1 700200	Miet- und Pachtaufwand	24	2223	3223	0202	A	48.300,00	47.000,00	34.773,54	48.300,00	47.000,00	34.829,34
1 700600	Miet- und Pachtaufwand (SIG)	24	2223	3223	0601	B	483.600,00	464.400,00	469.085,54	483.600,00	464.400,00	469.085,54
1 700690	Miet- und Pachtaufwand (SIG treuhändisch)	24	2223	3223	0601	B	28.600,00	25.800,00	20.958,09	28.600,00	25.800,00	20.896,88
1 710000	Öffentliche Abgaben, ohne Gebühren gemäß FAG	24	2225	3225	0601	B	14.000,00	14.000,00	13.696,30	14.000,00	14.000,00	13.696,30
1 711000	Gebühren f.d.Ben.v.Gemeindeeinr.u-anl.gem.FAG (Ausgaben)	24	2225	3225	0601	B	83.000,00	83.000,00	80.284,99	83.000,00	83.000,00	80.284,99
1 722000	Rückersätze von Erträgen	24	2225	3225	0202	A	0,00		1.850,94	0,00		1.850,94
1 724000	Reisegebühren	24	2225	3225	MD02	A	300,00	300,00	621,52	300,00	300,00	621,52
1 724100	Reisegebühren	24	2225	3225	MD02	A	9.000,00	9.000,00	5.526,63	9.000,00	9.000,00	5.526,63
1 724200	Reisegebühren	24	2225	3225	MD02	A	500,00	500,00	422,73	500,00	500,00	422,73
1 728000	Entgelte für sonstige Leistungen	24	2225	3225	0601	B	17.000,00	20.000,00	15.173,56	17.000,00	20.000,00	15.173,56
1 728070	Entgelte für sonstige Leistungen	24	2225	3225	0202	A	15.000,00	15.000,00	0,00	15.000,00	15.000,00	0,00
1 728200	Entgelte für sonstige Leistungen	24	2225	3225	0202	A	250.000,00	417.700,00	457.319,79	250.000,00	417.700,00	454.729,31
1 728208	Entgelte für sonstige Leistungen, (iV)	24	2225	3225	0202	A	800,00	300,00	727,50	800,00	300,00	347,52
1 728500	Entgelte für sonstige Leistungen, EDV	24	2225	3225	MD03	A	35.000,00	28.000,00	31.933,13	35.000,00	28.000,00	31.933,13
1 728700	Entgelte für sonstige Leistungen - Wasser	24	2225	3225	0600	B	23.000,00	23.000,00	20.591,25	23.000,00	23.000,00	18.180,07
1 729009	Sonstige Aufwendungen	24	2225	3225	0202	A	400,00	400,00	0,00	400,00	400,00	0,00
1 729100	Sonstige Aufwendungen	24	2225	3225	0202	A	103.800,00	103.800,00	39.905,25	103.800,00	103.800,00	39.705,25
1 729200	Sonstige Aufwendungen, Schulsachaufwandsbeiträge	24	2225	3225	0202	A	365.000,00	380.000,00	32.814,07	365.000,00	380.000,00	32.814,07
1 781610	Transfers an Beteiligungen der Gemeinde/des Gemeindever	27	2232	3232	0601	B	213.700,00	78.800,00	266.429,14	213.700,00	78.800,00	85.449,41
<b>Summe Aktiva (Vermögen)</b>									<b>1.110.290,15</b>			
<b>Summe Passiva (Vermögen)</b>									<b>110.929,26</b>			
<b>Summe Erträge (Ergebnis)</b>							<b>17.127.400,00</b>	<b>11.111.400,00</b>	<b>11.902.759,73</b>			
<b>Summe Aufwendungen (Ergebnis)</b>							<b>34.414.600,00</b>	<b>31.965.700,00</b>	<b>29.416.540,00</b>			
<b>NETTOERGEBNIS</b>							<b>-17.287.200,00</b>	<b>-20.854.300,00</b>	<b>-17.513.780,27</b>			
<b>Summe Einzahlungen (Finanzierung)</b>									<b>16.768.400,00</b>	<b>11.110.500,00</b>	<b>11.029.326,26</b>	
<b>Summe Auszahlungen (Finanzierung)</b>									<b>33.911.100,00</b>	<b>31.841.400,00</b>	<b>29.148.472,39</b>	
<b>NETTOFINANZIERUNGSSALDO</b>									<b>-17.142.700,00</b>	<b>-20.730.900,00</b>	<b>-18.119.146,13</b>	

Detailnachweis 2025

24010	Sonstige Kindergärten	QS	MVAG	MVAG	AOB	R	VA 2025	VA 2024	RA 2023	VA 2025	VA 2024	RA 2023
Konto		VH/EH	FH				Ergebnis			Finanzierung		
2 817000	Erträge aus der Auflösung von sonstigen Rückstellungen		2117		0401	A	0,00		30.019,92			
2 828000	Rückersätze von Aufwendungen	18	2116	3116	0202	A	0,00	0,00	95.775,92	0,00	0,00	95.775,92
1 690100	Abschreibung von Forderungen (Schadensfälle)		2225		0401	A	2.500,00					
1 710000	Öffentliche Abgaben, ohne Gebühren gemäß FAG	24	2225	3225	0601	B	1.500,00	1.500,00	1.422,72	1.500,00	1.500,00	1.422,72
1 728700	Entgelte für sonstige Leistungen - Wasser	24	2225	3225	0600	B	0,00	100,00	0,00	0,00	100,00	0,00
1 757000	Transfers an private Organisationen ohne Erwerbszweck	27	2234	3234	0202	A	2.365.000,00	2.274.000,00	2.242.554,35	2.365.000,00	2.274.000,00	2.242.554,35
1 757200	Transfers an private Organisationen ohne Erwerbszweck	27	2234	3234	0202	B	0,00		10.006,66	0,00		10.006,66
1 757300	Transfers an private Organisationen ohne Erwerbszweck	27	2234	3234	0202	A	9.400.000,00	9.100.000,00	8.662.111,40	9.400.000,00	9.100.000,00	8.662.111,40
<b>Summe Aktiva (Vermögen)</b>									<b>0,00</b>			
<b>Summe Passiva (Vermögen)</b>									<b>0,00</b>			
<b>Summe Erträge (Ergebnis)</b>							<b>0,00</b>	<b>0,00</b>	<b>125.795,84</b>			
<b>Summe Aufwendungen (Ergebnis)</b>							<b>11.769.000,00</b>	<b>11.375.600,00</b>	<b>10.916.095,13</b>			
<b>NETTOERGEBNIS</b>							<b>-11.769.000,00</b>	<b>-11.375.600,00</b>	<b>-10.790.299,29</b>			
<b>Summe Einzahlungen (Finanzierung)</b>										<b>0,00</b>	<b>0,00</b>	<b>95.775,92</b>
<b>Summe Auszahlungen (Finanzierung)</b>										<b>11.766.500,00</b>	<b>11.375.600,00</b>	<b>10.916.095,13</b>
<b>NETTOFINANZIERUNGSSALDO</b>										<b>-11.766.500,00</b>	<b>-11.375.600,00</b>	<b>-10.820.319,21</b>

24900	Sonstige Einrichtungen und Maßnahmen	QS	MVAG	MVAG	AOB	R	VA 2025	VA 2024	RA 2023	VA 2025	VA 2024	RA 2023
Konto		VH/EH	FH				Ergebnis			Finanzierung		
1 728000	Entgelte für sonstige Leistungen	24	2225	3225	0200	A	30.000,00	42.800,00	14.234,70	30.000,00	42.800,00	11.846,50
1 728070	Entgelte für sonstige Leistungen	24	2225	3225	0200	A	0,00	0,00	9.525,64	0,00	0,00	9.525,64
<b>Summe Aktiva (Vermögen)</b>									<b>0,00</b>			
<b>Summe Passiva (Vermögen)</b>									<b>0,00</b>			
<b>Summe Erträge (Ergebnis)</b>							<b>0,00</b>	<b>0,00</b>	<b>0,00</b>			
<b>Summe Aufwendungen (Ergebnis)</b>							<b>30.000,00</b>	<b>42.800,00</b>	<b>23.760,34</b>			
<b>NETTOERGEBNIS</b>							<b>-30.000,00</b>	<b>-42.800,00</b>	<b>-23.760,34</b>			
<b>Summe Einzahlungen (Finanzierung)</b>										<b>0,00</b>	<b>0,00</b>	<b>0,00</b>
<b>Summe Auszahlungen (Finanzierung)</b>										<b>30.000,00</b>	<b>42.800,00</b>	<b>21.372,14</b>
<b>NETTOFINANZIERUNGSSALDO</b>										<b>-30.000,00</b>	<b>-42.800,00</b>	<b>-21.372,14</b>

Detailnachweis 2025

25200	Jugendherbergen und Jugendheime	QS	MVAG	MVAG	AOB	R	VA 2025	VA 2024	RA 2023	VA 2025	VA 2024	RA 2023
Konto		VH/EH	FH				Ergebnis			Finanzierung		
1 600000	Energiebezüge	24	2222	3222	0600	B	900,00	3.000,00	534,31	900,00	3.000,00	482,49
1 757100	Transfers an private Organisationen ohne Erwerbszweck	27	2234	3234	0200	A	10.000,00	10.000,00	10.000,00	10.000,00	10.000,00	10.000,00
1 777000	Kapitaltransfers an private Organisationen ohne Erwerbs	44	2234	3434	0200	A	0,00	100,00	0,00	0,00	100,00	0,00
<b>Summe Aktiva (Vermögen)</b>									<b>0,00</b>			
<b>Summe Passiva (Vermögen)</b>									<b>0,00</b>			
<b>Summe Erträge (Ergebnis)</b>							<b>0,00</b>	<b>0,00</b>	<b>0,00</b>			
<b>Summe Aufwendungen (Ergebnis)</b>							<b>10.900,00</b>	<b>13.100,00</b>	<b>10.534,31</b>			
<b>NETTOERGEBNIS</b>							<b>-10.900,00</b>	<b>-13.100,00</b>	<b>-10.534,31</b>			
<b>Summe Einzahlungen (Finanzierung)</b>										<b>0,00</b>	<b>0,00</b>	<b>0,00</b>
<b>Summe Auszahlungen (Finanzierung)</b>										<b>10.900,00</b>	<b>13.100,00</b>	<b>10.482,49</b>
<b>NETTOFINANZIERUNGSSALDO</b>										<b>-10.900,00</b>	<b>-13.100,00</b>	<b>-10.482,49</b>



Detailnachweis 2025

25300	Jugendverkehrserziehung	QS	MVAG	MVAG	AOB	R	VA 2025	VA 2024	RA 2023	VA 2025	VA 2024	RA 2023
Konto		VH/EH	FH				Ergebnis			Finanzierung		
5 040000	Fahrzeuge	41	1025	3414	0202	A			1.412,64	0,00	0,00	0,00
1 400000	Geringwertige Wirtschaftsgüter (GWG)	23	2221	3221	0202	A	3.100,00	3.000,00	0,00	3.100,00	3.000,00	0,00
1 454000	Reinigungsmittel	23	2221	3221	0601	B	100,00	100,00	76,92	100,00	100,00	76,92
1 459000	Sonstige Verbrauchsgüter	23	2221	3221	0601	B	100,00	100,00	0,00	100,00	100,00	0,00
1 600000	Energiebezüge	24	2222	3222	0600	B	2.600,00	1.600,00	1.605,19	2.600,00	1.600,00	1.518,94
1 617000	Instandhaltung von Fahrzeugen	24	2224	3224	0202	A	2.600,00	2.500,00	1.392,59	2.600,00	2.500,00	1.392,59
1 621000	Sonstige Transporte	24	2222	3222	0202	A	4.000,00	3.900,00	2.850,00	4.000,00	3.900,00	2.850,00
1 631000	Telekommunikationsdienste	24	2222	3222	MD03	A	400,00	400,00	216,91	400,00	400,00	216,91
1 680000	Planmäßige Abschreibung		2226		0401	A	300,00	300,00	256,84			
1 700600	Miet- und Pachtaufwand (SIG)	24	2223	3223	0601	B	2.000,00	2.000,00	1.975,70	2.000,00	2.000,00	1.975,70
1 710000	Öffentliche Abgaben, ohne Gebühren gemäß FAG	24	2225	3225	0601	B	1.000,00	1.000,00	896,06	1.000,00	1.000,00	896,06
1 728070	Entgelte für sonstige Leistungen	24	2225	3225	0202	A	8.000,00	7.800,00	6.570,00	8.000,00	7.800,00	6.570,00
1 781600	Transfers an Beteiligungen der Gemeinde/des Gemeindever	27	2232	3232	0601	B	100,00	800,00	924,30	100,00	800,00	0,00
<b>Summe Aktiva (Vermögen)</b>									<b>1.412,64</b>			
<b>Summe Passiva (Vermögen)</b>									<b>0,00</b>			
<b>Summe Erträge (Ergebnis)</b>							<b>0,00</b>	<b>0,00</b>	<b>0,00</b>			
<b>Summe Aufwendungen (Ergebnis)</b>							<b>24.300,00</b>	<b>23.500,00</b>	<b>16.764,51</b>			
<b>NETTOERGEBNIS</b>							<b>-24.300,00</b>	<b>-23.500,00</b>	<b>-16.764,51</b>			
<b>Summe Einzahlungen (Finanzierung)</b>										<b>0,00</b>	<b>0,00</b>	<b>0,00</b>
<b>Summe Auszahlungen (Finanzierung)</b>										<b>24.000,00</b>	<b>23.200,00</b>	<b>15.497,12</b>
<b>NETTOFINANZIERUNGSSALDO</b>										<b>-24.000,00</b>	<b>-23.200,00</b>	<b>-15.497,12</b>

25900	Sonstige Einrichtungen und Massnahmen	QS	MVAG	MVAG	AOB	R	VA 2025	VA 2024	RA 2023	VA 2025	VA 2024	RA 2023
Konto		VH/EH	FH				Ergebnis			Finanzierung		
1 757000	Transfers an private Organisationen ohne Erwerbszweck	27	2234	3234	0300	E	1.799.900,00	1.744.900,00	1.359.125,94	1.799.900,00	1.744.900,00	1.359.125,94
	Summe Aktiva (Vermögen)									0,00		
	Summe Passiva (Vermögen)									0,00		
	Summe Erträge (Ergebnis)						0,00	0,00	0,00			
	Summe Aufwendungen (Ergebnis)						1.799.900,00	1.744.900,00	1.359.125,94			
	NETTOERGEBNIS						-1.799.900,00	-1.744.900,00	-1.359.125,94			
	Summe Einzahlungen (Finanzierung)									0,00	0,00	0,00
	Summe Auszahlungen (Finanzierung)									1.799.900,00	1.744.900,00	1.359.125,94
	NETTOFINANZIERUNGSSALDO									-1.799.900,00	-1.744.900,00	-1.359.125,94

Detailnachweis 2025

26200	Sportplätze	QS	MVAG	MVAG	AOB	R	VA 2025	VA 2024	RA 2023	VA 2025	VA 2024	RA 2023
Konto		VH/EH	FH				Ergebnis			Finanzierung		
6 301000	Kapitaltransfers von Ländern, Landesfonds und Landeskam	33	1311	3331	0601	B			250.000,00	0,00	0,00	250.000,00
2 811000	Miete- und Pachtertrag	14	2115	3115	0403	A	30.000,00	23.500,00	25.212,47	30.000,00	23.500,00	25.212,47
2 811100	Miete- und Pachtertrag	18	2115	3115	0601	B	6.300,00	0,00	10.266,24	6.300,00	0,00	10.266,24
5 006000	Sonstige Grundstückseinrichtungen	40	1021	3412	0601	B			0,00	0,00	192.000,00	1.098.381,31
5 010000	Gebäude und Bauten	40	1022	3413	0401	A			834.729,45	0,00	0,00	0,00
5 060000	Anlagen in Bau	40	1028	3412	0401	A			1.458.295,37	0,00	0,00	0,00
1 400000	Geringwertige Wirtschaftsgüter (GWG)	23	2221	3221	0200	A	0,00	100,00	0,00	0,00	100,00	0,00
1 459000	Sonstige Verbrauchsgüter	23	2221	3221	0200	A	0,00	100,00	0,00	0,00	100,00	0,00
1 600000	Energiebezüge	24	2222	3222	0600	B	100,00	100,00	54,92	100,00	100,00	44,02
1 610000	Instandhaltung von Grund und Boden	24	2224	3224	0200	A	100,00	7.100,00	0,00	100,00	7.100,00	0,00
1 614000	Instandhaltung von Gebäuden und Bauten	24	2224	3224	0601	B	15.000,00	15.000,00	5.687,55	15.000,00	15.000,00	0,00
1 614600	Instandhaltung von Gebäuden und Bauten (SIG treuhändisc	24	2224	3224	0601	B	100.000,00	100.000,00	158.441,59	100.000,00	100.000,00	115.376,90
1 680000	Planmäßige Abschreibung		2226		0401	A	69.800,00	124.600,00	64.035,23			
1 700600	Miet- und Pachtaufwand (SIG)	24	2223	3223	0601	B	97.400,00	96.500,00	99.695,10	97.400,00	96.500,00	99.695,10
1 710000	Öffentliche Abgaben, ohne Gebühren gemäß FAG	24	2225	3225	0601	B	24.000,00	24.000,00	23.166,07	24.000,00	24.000,00	23.166,07
1 711000	Gebühren f.d.Ben.v.Gemeindeeinr.u-anl.gem.FAG (Ausgaben)	24	2225	3225	0601	B	2.000,00	2.000,00	1.700,56	2.000,00	2.000,00	1.700,56
1 728700	Entgelte für sonstige Leistungen - Wasser	24	2225	3225	0600	B	400,00	1.100,00	337,86	400,00	1.100,00	291,75
<b>Summe Aktiva (Vermögen)</b>									<b>2.293.024,82</b>			
<b>Summe Passiva (Vermögen)</b>									<b>250.000,00</b>			
<b>Summe Erträge (Ergebnis)</b>							<b>36.300,00</b>	<b>23.500,00</b>	<b>35.478,71</b>			
<b>Summe Aufwendungen (Ergebnis)</b>							<b>308.800,00</b>	<b>370.600,00</b>	<b>353.118,88</b>			
<b>NETTOERGEBNIS</b>							<b>-272.500,00</b>	<b>-347.100,00</b>	<b>-317.640,17</b>			
<b>Summe Einzahlungen (Finanzierung)</b>										<b>36.300,00</b>	<b>23.500,00</b>	<b>285.478,71</b>
<b>Summe Auszahlungen (Finanzierung)</b>										<b>239.000,00</b>	<b>438.000,00</b>	<b>1.338.655,71</b>
<b>NETTOFINANZIERUNGSSALDO</b>										<b>-202.700,00</b>	<b>-414.500,00</b>	<b>-1.053.177,00</b>

Detailnachweis 2025

26300	Sporthallen	QS	MVAG	MVAG	AOB	R	VA 2025	VA 2024	RA 2023	VA 2025	VA 2024	RA 2023
Konto		VH/EH	FH				Ergebnis			Finanzierung		
6 300000	Kapitaltransfers von Bund, Bundesfonds und Bundeskammer	33	1311	3331	0701	C			1.952.674,01	0,00	0,00	0,00
6 301000	Kapitaltransfers von Ländern, Landesfonds und Landeskam	33	1311	3331	0701	C			1.870.303,85	0,00	0,00	0,00
6 305000	Kapitaltransfers von Unternehmen (ohne Finanzunternehme	34	1313	3333	0401	A			30.999,48	0,00	0,00	0,00
6 346000	Investitionsdarlehen von Finanzunternehmen	55	1411	3514	0400	A			0,00	15.700,00	0,00	0,00
2 346000	Investitionsdarlehen von Finanzunternehmen	55	1411	3514	0401	A			7.500,00	0,00	0,00	0,00
2 810000	Erträge aus Leistungen	13	2114	3114	0701	C	0,00	100,00	0,00	0,00	100,00	0,00
2 811000	Miete- und Pächtertrag	14	2115	3115	0701	C	210.000,00	210.000,00	217.031,55	210.000,00	210.000,00	222.340,58
2 811008	Miete und Pächtertrag, (iV)	14	2115	3115	0701	C	300.000,00	315.000,00	197.674,57	300.000,00	315.000,00	380.997,09
2 813000	Erträge aus der Auflösung von Investitionszuschüssen (K		2127		0401	A	134.000,00	134.000,00	133.955,43			
2 828000	Rückersätze von Aufwendungen	18	2116	3116	0701	C	100,00	100,00	51,90	100,00	100,00	51,90
2 829000	Sonstige Erträge	18	2116	3116	0701	C	1.000,00	1.000,00	298,80	1.000,00	1.000,00	298,80
5 000000	Bebaute Grundstücke	40	1021	3412	0401	A			203.652,00	0,00	0,00	0,00
5 006000	Sonstige Grundstückseinrichtungen	40	1021	3412	0701	C			3.412.763,05	0,00	0,00	0,00
5 010000	Gebäude und Bauten	40	1022	3413	0401	A			7.482.799,72	0,00	0,00	0,00
5 020000	Maschinen und maschinelle Anlagen	41	1025	3414	0701	C			63.647,48	10.000,00	20.000,00	42.114,00
5 040000	Fahrzeuge	41	1025	3414	0701	C			36.778,28	40.000,00	0,00	0,00
5 042100	Amts-, Betriebs- und Geschäftsausstattung	41	1026	3415	0701	C			462.146,89	25.000,00	25.000,00	24.759,79
5 042108	Amtsausstattung, (iV)	41	1026	3415	0701	C			1.071,64	0,00	1.500,00	0,00
5 050000	Sonderanlagen	40	1024	3412	0701	C			357.422,57	0,00	0,00	0,00
1 346000	Investitionsdarlehen von Finanzunternehmen	65		3614	0401	A			0,00	4.400,00	3.800,00	3.750,00
1 400000	Geringwertige Wirtschaftsgüter (GWG)	23	2221	3221	0701	C	14.500,00	14.500,00	8.689,60	14.500,00	14.500,00	8.445,23
1 400500	Geringwertige Wirtschaftsgüter (GWG), EDV	23	2221	3221	MD03	A	0,00	0,00	414,80	0,00	0,00	414,80
1 402000	Verbrauchsgüter für innerbetriebliche Leistungen	23	2221	3221	0701	C	2.500,00	2.500,00	1.575,28	2.500,00	2.500,00	1.617,76
1 409000	Ersatzteile	23	2221	3221	0701	C	2.000,00	2.000,00	1.360,02	2.000,00	2.000,00	1.360,02
1 420000	Roh-, Hilfs- und Baustoffe	23	2221	3221	0701	C	4.000,00	3.000,00	2.450,00	4.000,00	3.000,00	2.450,00
1 452000	Treibstoffe	23	2221	3221	0701	C	3.000,00	3.000,00	2.476,87	3.000,00	3.000,00	2.476,87
1 453000	Schmier- und Schleifmittel	23	2221	3221	0701	C	400,00	400,00	322,46	400,00	400,00	322,46
1 454000	Reinigungsmittel	23	2221	3221	0701	C	9.000,00	8.000,00	7.386,09	9.000,00	8.000,00	7.386,09
1 455000	Chemische und sonstige artverwandte Mittel	23	2221	3221	0701	C	10.000,00	10.000,00	6.905,33	10.000,00	10.000,00	7.041,58
1 456000	Schreib-, Zeichen- und sonstige Büromittel	23	2221	3221	0701	C	300,00	300,00	0,00	300,00	300,00	0,00
1 457000	Druckwerke	23	2221	3221	0701	C	200,00	200,00	0,00	200,00	200,00	0,00
1 458000	Mittel zur ärztlichen Betreuung und Gesundheitsvorsorge	23	2221	3221	0701	C	300,00	300,00	32,05	300,00	300,00	32,05
1 459000	Sonstige Verbrauchsgüter	23	2221	3221	0701	C	4.000,00	2.000,00	3.815,52	4.000,00	2.000,00	3.839,77
1 500000	Geldbezüge der Beamten der Verwaltung	20	2211	3211	MD02	A	0,00	0,00	36.898,07	0,00	0,00	36.898,07
1 501000	Geldbezüge der Beamten in handwerklicher Verwendung	20	2211	3211	MD02	A	89.000,00	102.600,00	74.230,88	89.000,00	102.600,00	74.230,88
1 511000	Geldbezüge d.Vertragsbediensteten in handwerkli.Verwend.	20	2211	3211	MD02	A	323.200,00	323.200,00	276.926,81	323.200,00	323.200,00	276.926,81
1 563000	Sonstige Aufwandsentschädigungen	20	2213	3213	MD02	A	0,00		164,25	0,00		164,25
1 565000	Mehrleistungsvergütungen	20	2211	3211	MD02	A	30.100,00	35.800,00	35.374,82	30.100,00	35.800,00	35.374,82

26300	Sporthallen	QS	MVAG	MVAG	AOB	R	VA 2025	VA 2024	RA 2023	VA 2025	VA 2024	RA 2023
Konto		VH/EH	FH				Ergebnis			Finanzierung		
1 566000	Zuwendungen aus Anlaß von Dienstjubiläen	20	2212	3212	MD02	A	0,00	0,00	13.757,20	0,00	0,00	13.757,20
1 567000	Belohnungen, Geldaushilfen und Leistungsprämien	20	2213	3213	MD02	A	0,00		13.554,39	0,00		13.554,39
1 569000	Sonstige Nebengebühren	20	2211	3211	MD02	A	19.800,00	23.600,00	21.270,73	19.800,00	23.600,00	21.270,73
1 580000	Dienstgeberbeiträge z.Ausgleichsfonds f.Familienbeihilf	20	2212	3212	MD02	A	15.600,00	17.800,00	16.956,27	15.600,00	17.800,00	16.956,27
1 582000	Sonstige Dienstgeberbeiträge zur sozialen Sicherheit	20	2212	3212	MD02	A	79.800,00	80.800,00	77.660,68	79.800,00	80.800,00	77.660,68
1 588000	Kommunalsteuer	20	2212	3212	0701	C	15.000,00	15.000,00	14.469,97	15.000,00	15.000,00	14.537,88
1 600000	Energiebezüge	24	2222	3222	0600	B	67.000,00	128.400,00	41.378,70	67.000,00	128.400,00	38.018,32
1 610000	Instandhaltung von Grund und Boden	24	2224	3224	0701	C	15.000,00	12.000,00	8.972,72	15.000,00	12.000,00	8.972,72
1 613000	Instandhaltungen von sonstigen Grundstückseinrichtungen	24	2224	3224	0701	C	1.000,00	500,00	907,82	1.000,00	500,00	907,82
1 614000	Instandhaltung von Gebäuden und Bauten	24	2224	3224	0701	C	1.000,00	1.000,00	793,85	1.000,00	1.000,00	793,85
1 616000	Instandhaltung von Maschinen und maschinellen Anlagen	24	2224	3224	0701	C	6.000,00	5.000,00	5.199,31	6.000,00	5.000,00	5.199,31
1 618000	Instandhaltung von sonstigen Anlagen	24	2224	3224	0701	C	10.000,00	8.000,00	6.750,23	10.000,00	8.000,00	6.791,90
1 619000	Instandhaltung von Sonderanlagen	24	2224	3224	0701	C	1.500,00	1.500,00	410,00	1.500,00	1.500,00	410,00
1 621000	Sonstige Transporte	24	2222	3222	0701	C	1.000,00	1.000,00	0,00	1.000,00	1.000,00	0,00
1 630000	Postdienste	24	2222	3222	MD03	A	500,00	300,00	0,00	500,00	300,00	0,00
1 631000	Telekommunikationsdienste	24	2222	3222	MD03	A	4.500,00	3.500,00	2.223,94	4.500,00	3.500,00	2.223,94
1 640000	Rechts- und Beratungsaufwand	24	2222	3222	0701	C	100,00	100,00	0,00	100,00	100,00	0,00
1 650000	Zinsen für Finanzschulden in Euro	25	2241	3241	0401	A	200,00	100,00	46,70	200,00	100,00	46,70
1 680000	Planmäßige Abschreibung		2226		0401	A	452.800,00	442.500,00	440.224,02			
1 690000	Abschreibung von Forderungen (Schadensfälle)	24	2225		0401	A	2.100,00	2.100,00	2.298,08			
1 691000	Schadensvergütungen	24	2225	3225	0701	C	100,00	100,00	0,00	100,00	100,00	0,00
1 700000	Miet- und Pachttaufwand	24	2223	3223	0701	C	8.000,00	8.000,00	6.120,04	8.000,00	8.000,00	6.120,04
1 700600	Miet- und Pachttaufwand (SIG)	24	2223	3223	0601	B	85.200,00	82.200,00	82.221,36	85.200,00	82.200,00	82.221,36
1 710000	Öffentliche Abgaben, ohne Gebühren gemäß FAG	24	2225	3225	0701	C	4.000,00	4.000,00	3.681,48	4.000,00	4.000,00	3.690,30
1 711000	Gebühren f.d.Ben.v.Gemeindeeinr.u-anl.gem.FAG (Ausgaben)	24	2225	3225	0701	C	15.000,00	15.000,00	10.487,36	15.000,00	15.000,00	10.487,36
1 722000	Rückersätze von Erträgen	24	2225	3225	0701	C	10.900,00	10.900,00	9.951,05	10.900,00	10.900,00	9.951,05
1 723000	Amtspauschalien und Repräsentationsaufwendungen	24	2225	3225	0701	C	200,00	200,00	0,00	200,00	200,00	0,00
1 724100	Reisegebühren	24	2225	3225	MD02	A	1.000,00	1.000,00	0,00	1.000,00	1.000,00	0,00
1 728000	Entgelte für sonstige Leistungen	24	2225	3225	0701	C	7.600,00	7.600,00	5.660,70	7.600,00	7.600,00	5.400,14
1 728008	Entgelte für sonstige Leistungen, (iV)	24	2225	3225	0701	C	3.500,00	3.500,00	3.737,50	3.500,00	3.500,00	3.329,55
1 728700	Entgelte für sonstige Leistungen - Wasser	24	2225	3225	0600	B	4.100,00	3.500,00	3.659,03	4.100,00	3.500,00	4.214,05

26300	Sporthallen	QS	MVAG	MVAG	AOB	R	VA 2025	VA 2024	RA 2023	VA 2025	VA 2024	RA 2023
Konto		VH/EH	FH				Ergebnis			Finanzierung		
	Summe Aktiva (Vermögen)								12.020.281,63			
	Summe Passiva (Vermögen)								3.861.477,34			
	Summe Erträge (Ergebnis)						645.100,00	660.200,00	549.012,25			
	Summe Aufwendungen (Ergebnis)						1.325.000,00	1.387.000,00	1.251.415,98			
	NETTOERGEBNIS						-679.900,00	-726.800,00	-702.403,73			
	Summe Einzahlungen (Finanzierung)									526.800,00	526.200,00	603.688,37
	Summe Auszahlungen (Finanzierung)									949.500,00	992.700,00	876.120,81
	NETTOFINANZIERUNGSSALDO									-422.700,00	-466.500,00	-272.432,44

Detailnachweis 2025

26400	Kunsteisbahn	QS	MVAG	MVAG	AOB	R	VA 2025	VA 2024	RA 2023	VA 2025	VA 2024	RA 2023
Konto		VH/EH	FH				Ergebnis			Finanzierung		
6 300000	Kapitaltransfers von Bund, Bundesfonds und Bundeskammer	33	1311	3331	0701	C			167.303,37	0,00	0,00	0,00
6 301000	Kapitaltransfers von Ländern, Landesfonds und Landeskam	33	1311	3331	0701	C			36.842,10	0,00	0,00	0,00
6 346000	Investitionsdarlehen von Finanzunternehmen	55	1411	3514	0400	A			0,00	46.200,00	0,00	0,00
2 810000	Erträge aus Leistungen	13	2114	3114	0701	C	300.000,00	270.000,00	314.859,62	300.000,00	270.000,00	309.567,23
2 810100	Erträge aus Leistungen, Trainingsgelder	13	2114	3114	0701	C	220.000,00	190.000,00	229.721,68	220.000,00	190.000,00	243.182,17
2 810108	Leistungserlöse, (iV)	13	2114	3114	0701	C	244.000,00	226.000,00	174.815,88	244.000,00	226.000,00	171.266,04
2 811000	Miete- und Pachtertrag	14	2115	3115	0701	C	170.000,00	150.000,00	193.920,69	170.000,00	150.000,00	191.834,98
2 813000	Erträge aus der Auflösung von Investitionszuschüssen (K		2127		0401	A	31.000,00	31.000,00	31.002,14			
2 828000	Rückersätze von Aufwendungen	18	2116	3116	0701	C	100,00	100,00	0,00	100,00	100,00	0,00
2 829000	Sonstige Erträge	18	2116	3116	0701	C	1.000,00	1.000,00	878,34	1.000,00	1.000,00	878,34
5 020000	Maschinen und maschinelle Anlagen	41	1025	3414	0701	C			4.925,32	3.500,00	3.500,00	0,00
5 040000	Fahrzeuge	41	1025	3414	0701	C			61.750,81	0,00	0,00	47.018,40
5 042100	Amts-, Betriebs- und Geschäftsausstattung	41	1026	3415	0701	C			131.336,34	17.000,00	15.000,00	4.174,80
5 050000	Sonderanlagen	40	1024	3412	0701	C			467.422,16	200.000,00	0,00	32.364,86
1 346000	Investitionsdarlehen von Finanzunternehmen	65	1411	3614	0401	A			0,00	1.600,00	0,00	0,00
1 400000	Geringwertige Wirtschaftsgüter (GWG)	23	2221	3221	0701	C	40.000,00	35.000,00	34.719,53	40.000,00	35.000,00	35.802,52
1 400008	Geringwertige Wirtschaftsgüter des Anlagevermögens, (iV)	23	2221	3221	0701	B	0,00		974,98	0,00		974,98
1 400500	Geringwertige Wirtschaftsgüter (GWG), EDV	23	2221	3221	MD03	A	0,00	0,00	414,80	0,00	0,00	414,80
1 402000	Verbrauchsgüter für innerbetriebliche Leistungen	23	2221	3221	0701	C	10.000,00	10.000,00	6.599,47	10.000,00	10.000,00	6.521,51
1 402008	Materialien für innerbetriebliche Leistungen (iV)	23	2221	3221	0701	C	0,00	200,00	0,00	0,00	200,00	0,00
1 409000	Ersatzteile	23	2221	3221	0701	C	4.000,00	2.000,00	3.641,20	4.000,00	2.000,00	3.196,09
1 413000	Handelswaren	23	2221	3221	0701	C	4.500,00	4.000,00	3.561,26	4.500,00	4.000,00	3.561,26
1 452009	Treibstoffe (VE)	23	2221	3221	0701	C	2.000,00	2.500,00	1.249,60	2.000,00	2.500,00	1.249,60
1 453000	Schmier- und Schleifmittel	23	2221	3221	0701	C	1.000,00	1.000,00	31,63	1.000,00	1.000,00	299,88
1 454000	Reinigungsmittel	23	2221	3221	0701	C	10.000,00	8.000,00	8.867,28	10.000,00	8.000,00	8.375,72
1 455000	Chemische und sonstige artverwandte Mittel	23	2221	3221	0701	C	10.000,00	5.000,00	2.011,06	10.000,00	5.000,00	2.011,06
1 456000	Schreib-, Zeichen- und sonstige Büromittel	23	2221	3221	0701	C	300,00	300,00	142,54	300,00	300,00	142,54
1 457000	Druckwerke	23	2221	3221	0701	C	100,00	100,00	0,00	100,00	100,00	0,00
1 458000	Mittel zur ärztlichen Betreuung und Gesundheitsvorsorge	23	2221	3221	0701	C	500,00	500,00	78,40	500,00	500,00	78,40
1 459000	Sonstige Verbrauchsgüter	23	2221	3221	0701	C	13.000,00	13.000,00	10.381,26	13.000,00	13.000,00	9.997,01
1 501000	Geldbezüge der Beamten in handwerklicher Verwendung	20	2211	3211	MD02	A	0,00	21.200,00	19.718,57	0,00	21.200,00	19.718,57
1 510000	Geldbezüge der Vertragsbediensteten der Verwaltung	20	2211	3211	MD02	A	74.800,00	97.200,00	46.317,16	74.800,00	97.200,00	46.317,16
1 511000	Geldbezüge d.Vertragsbediensteten in handwerkli.Verwend.	20	2211	3211	MD02	A	500.200,00	415.000,00	374.981,66	500.200,00	415.000,00	374.981,66
1 563000	Sonstige Aufwandsentschädigungen	20	2213	3213	MD02	A	0,00	200,00	638,76	0,00	200,00	638,76
1 565000	Mehrleistungsvergütungen	20	2211	3211	MD02	A	67.800,00	49.900,00	66.501,70	67.800,00	49.900,00	66.501,70
1 569000	Sonstige Nebengebühren	20	2211	3211	MD02	A	28.300,00	24.400,00	31.929,53	28.300,00	24.400,00	31.929,53
1 580000	Dienstgeberbeiträge z.Ausgleichsfonds f.Familienbeihilf	20	2212	3212	MD02	A	24.800,00	22.500,00	19.852,32	24.800,00	22.500,00	19.852,32
1 582000	Sonstige Dienstgeberbeiträge zur sozialen Sicherheit	20	2212	3212	MD02	A	141.200,00	120.400,00	116.080,37	141.200,00	120.400,00	116.080,37

Detailnachweis 2025

26400	Kunsteisbahn	QS	MVAG	MVAG	AOB	R	VA 2025	VA 2024	RA 2023	VA 2025	VA 2024	RA 2023
Konto		VH/EH	FH				Ergebnis			Finanzierung		
1 588000	Kommunalsteuer	20	2212	3212	0701	C	16.000,00	16.000,00	14.518,70	16.000,00	16.000,00	14.282,18
1 600000	Energiebezüge	24	2222	3222	0600	B	564.700,00	576.600,00	360.851,51	564.700,00	576.600,00	355.072,70
1 614000	Instandhaltung von Gebäuden und Bauten	24	2224	3224	0701	C	1.500,00	1.500,00	2.116,88	1.500,00	1.500,00	2.116,88
1 616000	Instandhaltung von Maschinen und maschinellen Anlagen	24	2224	3224	0701	C	21.000,00	21.000,00	11.783,76	21.000,00	21.000,00	11.810,96
1 617000	Instandhaltung von Fahrzeugen	24	2224	3224	0701	C	3.000,00	3.000,00	1.292,50	3.000,00	3.000,00	1.292,50
1 617008	Instandhaltung von Fahrzeugen, (iV)	24	2224	3224	0701	C	500,00		387,62	500,00		387,62
1 618000	Instandhaltung von sonstigen Anlagen	24	2224	3224	0701	C	5.500,00	3.500,00	4.736,75	5.500,00	3.500,00	4.060,55
1 619000	Instandhaltung von Sonderanlagen	24	2224	3224	0701	C	25.000,00	20.000,00	17.503,53	25.000,00	20.000,00	16.971,36
1 621000	Sonstige Transporte	24	2222	3222	0701	C	500,00	500,00	0,00	500,00	500,00	0,00
1 621008	Sonstige Transporte (IV)	24	2222	3222	0701	C	600,00	600,00	0,00	600,00	600,00	0,00
1 630000	Postdienste	24	2222	3222	MD03	A	500,00	300,00	216,16	500,00	300,00	216,16
1 631000	Telekommunikationsdienste	24	2222	3222	MD03	A	1.000,00	1.000,00	548,45	1.000,00	1.000,00	548,45
1 650000	Zinsen für Finanzschulden in Euro	25	2241	3241	0401	A	600,00	0,00	0,00	600,00	0,00	0,00
1 670000	Versicherungen	24	2222	3222	0400	A	700,00	300,00	629,74	700,00	300,00	629,74
1 680000	Planmäßige Abschreibung		2226		0401	A	110.600,00	103.900,00	96.701,59			
1 691000	Schadensvergütungen	24	2225	3225	0701	C	100,00	100,00	0,00	100,00	100,00	0,00
1 700000	Miet- und Pachtaufwand	24	2223	3223	0701	C	7.500,00	7.500,00	3.016,90	7.500,00	7.500,00	3.016,90
1 700600	Miet- und Pachtaufwand (SIG)	24	2223	3223	0601	B	48.900,00	47.000,00	47.006,10	48.900,00	47.000,00	47.006,10
1 710000	Öffentliche Abgaben, ohne Gebühren gemäß FAG	24	2225	3225	0701	C	5.000,00	5.000,00	3.632,02	5.000,00	5.000,00	3.601,07
1 711000	Gebühren f.d.Ben.v.Gemeindeeinr.u-anl.gem.FAG (Ausgaben)	24	2225	3225	0701	C	17.000,00	17.000,00	14.857,44	17.000,00	17.000,00	14.857,44
1 722000	Rückersätze von Erträgen	24	2225	3225	0701	C	100,00	100,00	0,00	100,00	100,00	0,00
1 723000	Amtspauschalien und Repräsentationsaufwendungen	24	2225	3225	0701	C	2.000,00	2.000,00	20,83	2.000,00	2.000,00	20,83
1 724000	Reisegebühren	24	2225	3225	MD02	A	600,00	600,00	0,00	600,00	600,00	0,00
1 724100	Reisegebühren	24	2225	3225	MD02	A	1.300,00	1.300,00	0,00	1.300,00	1.300,00	0,00
1 728000	Entgelte für sonstige Leistungen	24	2225	3225	0701	C	50.000,00	50.000,00	38.387,93	50.000,00	50.000,00	37.354,83
1 728008	Entgelte für sonstige Leistungen, (iV)	24	2225	3225	0701	C	4.500,00	5.500,00	4.260,65	4.500,00	5.500,00	5.594,09
1 728700	Entgelte für sonstige Leistungen - Wasser	24	2225	3225	0600	B	17.000,00	14.900,00	15.164,33	17.000,00	14.900,00	13.865,76
1 781600	Transfers an Beteiligungen der Gemeinde/des Gemeindever	27	2232	3232	0601	B	100,00	19.500,00	48.293,90	100,00	19.500,00	2.980,79



26400	Kunsteisbahn	QS	MVAG	MVAG	AOB	R	VA 2025	VA 2024	RA 2023	VA 2025	VA 2024	RA 2023
Konto		VH/EH	FH				Ergebnis			Finanzierung		
	Summe Aktiva (Vermögen)								665.434,63			
	Summe Passiva (Vermögen)								204.145,47			
	Summe Erträge (Ergebnis)						966.100,00	868.100,00	945.198,35			
	Summe Aufwendungen (Ergebnis)						1.838.300,00	1.751.100,00	1.434.620,37			
	NETTOERGEBNIS						-872.200,00	-883.000,00	-489.422,02			
	Summe Einzahlungen (Finanzierung)									981.300,00	837.100,00	916.728,76
	Summe Auszahlungen (Finanzierung)									1.949.800,00	1.665.700,00	1.367.890,41
	NETTOFINANZIERUNGSSALDO									-968.500,00	-828.600,00	-451.161,65

26900	Sonstige Einrichtungen und Maßnahmen	QS	MVAG	MVAG	AOB	R	VA 2025	VA 2024	RA 2023	VA 2025	VA 2024	RA 2023
Konto		VH/EH	FH				Ergebnis			Finanzierung		
6 346000	Investitionsdarlehen von Finanzunternehmen	55	1411	3514	0400	A			0,00	7.300,00	0,00	0,00
2 359000	Sonstige kurzfristige Finanzschulden	55	1511	3513	0401	A			6.199,99	0,00	0,00	0,00
2 815000	Erträge aus der Auflösung von RST f. ausstehende Rechnu	18	2117		0401	A	0,00		118,10			
2 828000	Rückersätze von Aufwendungen	18	2116	3116	0200	A	8.400,00	8.300,00	10.496,93	8.400,00	8.300,00	10.381,50
2 828003	TK Rückersätze von Ausgaben	18	2116		0401	A	0,00	0,00	-6.000,00			
5 006000	Sonstige Grundstückseinrichtungen	40	1021	3412	0200	A			13.754,14	0,00	0,00	0,00
5 006300	Sonstige Grundstückseinrichtungen	40	1021	3412	0200	A				0,00	25.000,00	
5 060000	Anlagen in Bau	40	1028	3412	0200	A			0,00	25.000,00	0,00	0,00
5 070000	Aktivierungsfähige Rechte (immaterielle Vermögenswerte)	42	1010	3411	0200	A			20.380,80	10.000,00	15.000,00	23.076,00
1 346000	Investitionsdarlehen von Finanzunternehmen	65		3614	0401	A			0,00	0,00	6.300,00	146.533,38
1 413000	Handelswaren	23	2221	3221	0200	A	18.000,00	20.100,00	15.269,36	18.000,00	20.100,00	15.269,36
1 413100	Handelswaren	23	2221	3221	0200	A	0,00	100,00	0,00	0,00	100,00	0,00
1 621000	Sonstige Transporte	24	2222	3222	0200	A	500,00	400,00	895,92	500,00	400,00	895,92
1 621008	Sonstige Transporte (IV)	24	2222	3222	0200	A	3.000,00	5.500,00	951,25	3.000,00	5.500,00	951,25
1 650000	Zinsen für Finanzschulden in Euro	25	2241	3241	0401	A	0,00	200,00	2.481,53	0,00	200,00	2.481,53
1 680000	Planmäßige Abschreibung		2226		0401	A	12.500,00	4.600,00	6.713,33			
1 690000	Abschreibung von Forderungen (Schadensfälle)		2225		0401	A	900,00	1.200,00	0,00			
1 700000	Miet- und Pachtaufwand	24	2223	3223	0200	A	0,00	100,00	0,00	0,00	100,00	0,00
1 700008	Miet- und Pachtaufwand (iV)	24	2223	3223	0200	B	0,00		0,00	0,00		1.162,00
1 700600	Miet- und Pachtaufwand (SIG)	24	2223	3223	0601	B	85.400,00	85.400,00	85.367,50	85.400,00	85.400,00	85.367,50
1 723000	Amtspauschalien und Repräsentationsaufwendungen	24	2225	3225	0200	A	16.000,00	15.000,00	6.593,60	16.000,00	15.000,00	6.593,60
1 728000	Entgelte für sonstige Leistungen	24	2225	3225	0200	A	245.000,00	245.000,00	163.269,17	245.000,00	245.000,00	183.805,43
1 728008	Entgelte für sonstige Leistungen, (iV)	24	2225	3225	0200	A	655.000,00	640.000,00	578.913,06	655.000,00	640.000,00	796.218,47
1 728070	Entgelte für sonstige Leistungen	24	2225	3225	0200	A	100,00	200,00	9.550,00	100,00	200,00	9.550,00
1 728800	Entgelte für sonstige Leistungen; Mediengesetz	24	2225	3225	MD00	A	16.000,00	0,00		16.000,00	0,00	
1 728810	Entgelte für sonstige Leistungen; Mediengesetz	24	2225	3225	0200	A	10.000,00			10.000,00		
1 755000	Transfers an Unternehmen (ohne Finanzunternehmen) und a	27	2233	3233	0200	A	250.000,00	243.300,00	154.000,00	250.000,00	243.300,00	154.000,00
1 755100	Transfers a. Unternehmen (o. Finanzu.) u. a. SN Leonida	27	2233	3233	MD00	A	0,00	16.000,00	14.000,00	0,00	16.000,00	14.000,00
1 757000	Transfers an private Organisationen ohne Erwerbszweck	27	2234	3234	0200	A	1.681.600,00	1.335.400,00	1.079.928,00	1.681.600,00	1.335.400,00	1.079.928,00
1 757100	Transfers an private Organisationen ohne Erwerbszweck	27	2234	3234	0200	A	116.600,00	100.400,00	77.096,56	116.600,00	100.400,00	75.826,56
1 757300	Transfers an private Organisationen ohne Erwerbszweck	27	2234	3234	0200	A	86.600,00	86.000,00	73.000,00	86.600,00	86.000,00	73.000,00
1 768000	Sonstige Transfers an private Haushalte	27	2234	3234	0200	A	18.000,00	17.800,00	20.950,00	18.000,00	17.800,00	20.950,00
1 775000	Kapitaltransfers an Unternehmen (o Finanzunternehmen)	44	2233	3433	0200	B	0,00		24.000,00	0,00		24.000,00
1 777000	Kapitaltransfers an private Organisationen ohne Erwerbs	44	2234	3434	0200	A	1.166.000,00	1.092.200,00	269.459,00	1.166.000,00	1.092.200,00	269.459,00
1 778000	Kapitaltransferzahlungen an Private Haushalte	44	2234	3434	0200	A	0,00	100,00	0,00	0,00	100,00	0,00

26900	Sonstige Einrichtungen und Maßnahmen	QS	MVAG	MVAG	AOB	R	VA 2025	VA 2024	RA 2023	VA 2025	VA 2024	RA 2023
Konto		VH/EH	FH				Ergebnis			Finanzierung		
	Summe Aktiva (Vermögen)								34.134,94			
	Summe Passiva (Vermögen)								6.199,99			
	Summe Erträge (Ergebnis)						8.400,00	8.300,00	4.615,03			
	Summe Aufwendungen (Ergebnis)						4.381.200,00	3.909.000,00	2.582.438,28			
	NETTOERGEBNIS						-4.372.800,00	-3.900.700,00	-2.577.823,25			
	Summe Einzahlungen (Finanzierung)									15.700,00	8.300,00	10.381,50
	Summe Auszahlungen (Finanzierung)									4.402.800,00	3.949.500,00	2.983.068,00
	NETTOFINANZIERUNGSSALDO									-4.387.100,00	-3.941.200,00	-2.972.686,50

26911	PSV Salzburg, Ausbau Sportanlage	QS	MVAG	MVAG	AOB	R	VA 2025	VA 2024	RA 2023	VA 2025	VA 2024	RA 2023
Konto		VH/EH	FH				Ergebnis			Finanzierung		
5 050000	Sonderanlagen	40	1024	3412	0401	A			316.259,93	0,00	0,00	0,00
	Summe Aktiva (Vermögen)								316.259,93			
	Summe Passiva (Vermögen)								0,00			
	Summe Erträge (Ergebnis)						0,00	0,00	0,00			
	Summe Aufwendungen (Ergebnis)						0,00	0,00	0,00			
	NETTOERGEBNIS						0,00	0,00	0,00			
	Summe Einzahlungen (Finanzierung)									0,00	0,00	0,00
	Summe Auszahlungen (Finanzierung)									0,00	0,00	0,00
	NETTOFINANZIERUNGSSALDO									0,00	0,00	0,00

26926	Sportanlage Maxglan, SV Austria Salzburg	QS	MVAG	MVAG	AOB	R	VA 2025	VA 2024	RA 2023	VA 2025	VA 2024	RA 2023
Konto		VH/EH	FH				Ergebnis			Finanzierung		
5 050000	Sonderanlagen	40	1024	3412	0701	C			516.427,84	0,00	0,00	0,00
1 680000	Planmäßige Abschreibung		2226		0401	A	109.300,00	109.300,00	109.333,21			
<b>Summe Aktiva (Vermögen)</b>									<b>516.427,84</b>			
<b>Summe Passiva (Vermögen)</b>									<b>0,00</b>			
<b>Summe Erträge (Ergebnis)</b>							<b>0,00</b>	<b>0,00</b>	<b>0,00</b>			
<b>Summe Aufwendungen (Ergebnis)</b>							<b>109.300,00</b>	<b>109.300,00</b>	<b>109.333,21</b>			
<b>NETTOERGEBNIS</b>							<b>-109.300,00</b>	<b>-109.300,00</b>	<b>-109.333,21</b>			
<b>Summe Einzahlungen (Finanzierung)</b>										<b>0,00</b>	<b>0,00</b>	<b>0,00</b>
<b>Summe Auszahlungen (Finanzierung)</b>										<b>0,00</b>	<b>0,00</b>	<b>0,00</b>
<b>NETTOFINANZIERUNGSSALDO</b>										<b>0,00</b>	<b>0,00</b>	<b>0,00</b>

Detailnachweis 2025

27000	Volkshochschule Salzburg	QS	MVAG	MVAG	AOB	R	VA 2025	VA 2024	RA 2023	VA 2025	VA 2024	RA 2023
Konto		VH/EH	FH				Ergebnis			Finanzierung		
1 757000	Transfers a. priv. Org. o. Erwerb., Stadtbeitrag	27	2234	3234	0200	A	549.100,00	528.000,00	489.000,00	549.100,00	528.000,00	489.000,00
1 777000	Kapitaltransfers an private Organisationen ohne Erwerbs	44	2234	3434	0200	A	0,00	100,00	0,00	0,00	100,00	0,00
<b>Summe Aktiva (Vermögen)</b>									<b>0,00</b>			
<b>Summe Passiva (Vermögen)</b>									<b>0,00</b>			
<b>Summe Erträge (Ergebnis)</b>							<b>0,00</b>	<b>0,00</b>	<b>0,00</b>			
<b>Summe Aufwendungen (Ergebnis)</b>							<b>549.100,00</b>	<b>528.100,00</b>	<b>489.000,00</b>			
<b>NETTOERGEBNIS</b>							<b>-549.100,00</b>	<b>-528.100,00</b>	<b>-489.000,00</b>			
<b>Summe Einzahlungen (Finanzierung)</b>										<b>0,00</b>	<b>0,00</b>	<b>0,00</b>
<b>Summe Auszahlungen (Finanzierung)</b>										<b>549.100,00</b>	<b>528.100,00</b>	<b>489.000,00</b>
<b>NETTOFINANZIERUNGSSALDO</b>										<b>-549.100,00</b>	<b>-528.100,00</b>	<b>-489.000,00</b>

27100	Volksbildungswerke	QS	MVAG	MVAG	AOB	R	VA 2025	VA 2024	RA 2023	VA 2025	VA 2024	RA 2023
Konto		VH/EH	FH				Ergebnis			Finanzierung		
1 757000	Transfers an private Organisationen ohne Erwerbszweck	27	2234	3234	0200	A	143.900,00	140.500,00	121.500,00	143.900,00	140.500,00	121.500,00
<b>Summe Aktiva (Vermögen)</b>									0,00			
<b>Summe Passiva (Vermögen)</b>									0,00			
<b>Summe Erträge (Ergebnis)</b>							0,00	0,00	0,00			
<b>Summe Aufwendungen (Ergebnis)</b>							143.900,00	140.500,00	121.500,00			
<b>NETTOERGEBNIS</b>							-143.900,00	-140.500,00	-121.500,00			
<b>Summe Einzahlungen (Finanzierung)</b>										0,00	0,00	0,00
<b>Summe Auszahlungen (Finanzierung)</b>										143.900,00	140.500,00	121.500,00
<b>NETTOFINANZIERUNGSSALDO</b>										-143.900,00	-140.500,00	-121.500,00

Detailnachweis 2025

27300	Stadtbibliothek	QS	MVAG	MVAG	AOB	R	VA 2025	VA 2024	RA 2023	VA 2025	VA 2024	RA 2023
Konto		VH/EH	FH				Ergebnis			Finanzierung		
6 346000	Investitionsdarlehen von Finanzunternehmen	55	1411	3514	0400	A			0,00	6.400,00	0,00	0,00
2 391000	sonstige kurzfristige Rückstellungen		1534		0401	A			15.000,00	0,00	0,00	0,00
2 808000	Veräußerungen von Waren	16	2116	3116	0203	A	500,00	100,00	225,26	500,00	100,00	224,09
2 816000	Kostenbeiträge (Kostenersätze) für sonstige Leistungen	13	2114	3114	0203	A	70.000,00	80.000,00	65.811,87	70.000,00	80.000,00	75.159,05
2 817000	Erträge aus der Auflösung von sonstigen Rückstellungen		2117		0401	A	15.000,00	15.000,00	15.000,00			
2 828000	Rückersätze von Aufwendungen	18	2116	3116	0203	B	0,00		19,12	0,00		19,12
2 829100	Sonstige Erträge	18	2116	3116	0203	A	10.000,00	8.000,00	11.385,44	10.000,00	8.000,00	11.329,45
2 860000	Transfers von Bund, Bundesfonds und Bundeskammern	15	2121	3121	0203	A	4.500,00	93.000,00	70.434,60	4.500,00	93.000,00	70.318,45
2 860100	Transfers von Bund, Bundesfonds und Bundeskammern	15	2121	3121	MD02	A	18.600,00	0,00	0,00	18.600,00	0,00	0,00
2 861000	Transfers von Ländern, Landesfonds und Landeskammern	15	2121	3121	0203	A	7.300,00	7.000,00	7.300,60	7.300,00	7.000,00	7.300,60
5 040000	Fahrzeuge	41	1025	3414	0203	A			275.888,91	0,00	0,00	0,00
5 042000	Amts-, Betriebs- und Geschäftsausstattung	41	1026	3415	0203	A			35.519,17	4.000,00	6.000,00	6.861,15
5 042100	Amts-, Betriebs- und Geschäftsausstattung	41	1026	3415	0203	A				15.000,00		
5 042200	Amts-, Betriebs- und Geschäftsausstattung	41	1026	3415	0601	B			4.374,09	12.000,00	6.000,00	0,00
5 042500	Amts-, Betriebs- und Geschäftsausstattung, EDV	41	1026	3415	MD03	A			15.362,29	0,00	0,00	0,00
5 070500	Aktivierungsfähige Rechte (immaterielle Vermögenswerte)	42	1010	3411	MD03	A			2.800,00	0,00	0,00	0,00
1 283000	Sonstige kurzfristige Forderungen		1133		0401	A			707,43	0,00	0,00	0,00
1 290000	Aktive Rechnungsabgrenzung		1170	4210	0401	A			1.301,16	0,00	0,00	0,00
1 400000	Geringwertige Wirtschaftsgüter (GWG)	23	2221	3221	0203	A	68.900,00	65.900,00	63.601,05	68.900,00	65.900,00	63.120,07
1 400100	Geringwertige Wirtschaftsgüter (GWG)	23	2221	3221	0601	B	1.500,00	500,00	105,67	1.500,00	500,00	105,67
1 400200	Geringwertige Wirtschaftsgüter (GWG)	23	2221	3221	0203	A	7.600,00	7.300,00	7.299,56	7.600,00	7.300,00	7.086,56
1 400500	Geringwertige Wirtschaftsgüter (GWG), EDV	23	2221	3221	MD03	A	0,00	17.700,00	159,00	0,00	17.700,00	159,00
1 409000	Ersatzteile	23	2221	3221	0601	B	100,00	100,00	0,00	100,00	100,00	0,00
1 413000	Handelswaren	23	2221	3221	0203	A	2.300,00	2.200,00	0,00	2.300,00	2.200,00	0,00
1 454000	Reinigungsmittel	23	2221	3221	0203	A	200,00	200,00	194,41	200,00	200,00	191,53
1 454100	Reinigungsmittel	23	2221	3221	0601	B	3.500,00	2.500,00	3.378,52	3.500,00	2.500,00	3.378,52
1 456000	Schreib-, Zeichen- und sonstige Büromittel	23	2221	3221	0203	A	5.700,00	5.500,00	5.173,15	5.700,00	5.500,00	5.164,15
1 457000	Druckwerke	23	2221	3221	0203	A	34.900,00	33.000,00	22.176,41	34.900,00	33.000,00	22.165,00
1 457100	Druckwerke	23	2221	3221	0203	A	178.900,00	174.000,00	149.237,47	178.900,00	174.000,00	145.328,64
1 457200	Druckwerke	23	2221	3221	0203	A	5.700,00	5.500,00	5.497,63	5.700,00	5.500,00	5.497,63
1 458000	Mittel zur ärztlichen Betreuung und Gesundheitsvorsorge	23	2221	3221	0203	A	100,00	100,00	44,56	100,00	100,00	44,56
1 459000	Sonstige Verbrauchsgüter	23	2221	3221	0203	A	9.600,00	9.300,00	18.953,97	9.600,00	9.300,00	18.953,97
1 459100	Sonstige Verbrauchsgüter	23	2221	3221	0601	B	300,00	300,00	193,62	300,00	300,00	193,62
1 500000	Geldbezüge der Beamten der Verwaltung	20	2211	3211	MD02	A	697.000,00	651.900,00	600.018,80	697.000,00	651.900,00	600.018,80
1 501000	Geldbezüge der Beamten in handwerklicher Verwendung	20	2211	3211	MD02	A	51.700,00	48.200,00	52.680,19	51.700,00	48.200,00	52.680,19
1 510000	Geldbezüge der Vertragsbediensteten der Verwaltung	20	2211	3211	MD02	A	1.030.800,00	1.129.800,00	869.514,83	1.030.800,00	1.129.800,00	869.514,83
1 510100	Geldbezüge der Vertragsbediensteten der Verwaltung	20	2211	3211	MD02	A	0,00		6.906,75	0,00		6.906,75
1 511000	Geldbezüge d.Vertragsbediensteten in handwerkli.Verwend.	20	2211	3211	MD02	A	40.200,00	37.900,00	32.539,76	40.200,00	37.900,00	32.539,76



Detailnachweis 2025

27300	Stadtbibliothek	QS	MVAG	MVAG	AOB	R	VA 2025	VA 2024	RA 2023	VA 2025	VA 2024	RA 2023
Konto		VH/EH	FH				Ergebnis			Finanzierung		
1 563000	Sonstige Aufwandsentschädigungen	20	2213	3213	MD02	A	400,00	400,00	1.238,35	400,00	400,00	1.238,35
1 565000	Mehrleistungsvergütungen	20	2211	3211	MD02	A	81.800,00	83.800,00	73.615,90	81.800,00	83.800,00	73.615,90
1 566000	Zuwendungen aus Anlaß von Dienstjubiläen	20	2212	3212	MD02	A	10.600,00	16.500,00	35.841,36	10.600,00	16.500,00	35.841,36
1 567000	Belohnungen, Geldaushilfen und Leistungsprämien	20	2213	3213	MD02	A	0,00		10.980,30	0,00		10.980,30
1 569000	Sonstige Nebengebühren	20	2211	3211	MD02	A	46.100,00	48.200,00	43.570,50	46.100,00	48.200,00	43.570,50
1 580000	Dienstgeberbeiträge z.Ausgleichsfonds f.Familienbeihilf	20	2212	3212	MD02	A	51.500,00	55.100,00	51.849,74	51.500,00	55.100,00	51.849,74
1 582000	Sonstige Dienstgeberbeiträge zur sozialen Sicherheit	20	2212	3212	MD02	A	264.000,00	290.200,00	253.297,03	264.000,00	290.200,00	253.297,03
1 588000	Kommunalsteuer	20	2212	3212	0203	A	55.000,00	50.000,00	49.389,77	55.000,00	50.000,00	44.710,65
1 600000	Energiebezüge	24	2222	3222	0600	B	122.800,00	114.200,00	75.805,11	122.800,00	114.200,00	72.726,05
1 614008	Instandhaltung von Gebäuden, (iV)	24	2224	3224	0203	A	5.100,00	5.000,00	0,00	5.100,00	5.000,00	0,00
1 614100	Instandhaltung von Gebäuden und Bauten	24	2224	3224	0203	A	100,00	100,00	0,00	100,00	100,00	0,00
1 614600	Instandhaltung von Gebäuden und Bauten (SIG treuhändisc	24	2224	3224	0601	B	100.000,00	100.000,00	58.089,17	100.000,00	100.000,00	86.294,63
1 618000	Instandhaltung von sonstigen Anlagen	24	2224	3224	0203	A	2.400,00	2.300,00	5.497,60	2.400,00	2.300,00	5.497,60
1 618008	Instandhaltung von sonstigen Anlagen, (iV)	24	2224	3224	0203	A	3.200,00	3.100,00	1.828,83	3.200,00	3.100,00	1.828,83
1 618100	Instandhaltung von sonstigen Anlagen	24	2224	3224	0601	B	2.000,00	200,00	940,00	2.000,00	200,00	940,00
1 618500	Instandhaltung von sonstigen Anlagen, EDV	24	2224	3224	MD03	A	3.500,00	3.500,00	2.046,00	3.500,00	3.500,00	2.046,00
1 621008	Sonstige Transporte (IV)	24	2222	3222	0203	A	23.000,00	23.000,00	14.827,50	23.000,00	23.000,00	14.827,50
1 621100	Sonstige Transporte	24	2222	3222	0601	B	200,00	200,00	0,00	200,00	200,00	0,00
1 630000	Postdienste	24	2222	3222	MD03	A	6.000,00	5.500,00	4.213,51	6.000,00	5.500,00	4.206,52
1 631000	Telekommunikationsdienste	24	2222	3222	MD03	A	4.000,00	2.500,00	1.728,81	4.000,00	2.500,00	1.728,81
1 640000	Rechts- und Beratungsaufwand	24	2222	3222	0200	A	0,00	200,00	0,00	0,00	200,00	0,00
1 680000	Planmäßige Abschreibung		2226		0401	A	58.900,00	66.400,00	60.313,53			
1 689000	Dotierung von sonstigen Rückstellungen		2226		0401	A	15.000,00	15.000,00	15.000,00			
1 700500	Miet- und Pachtaufwand, EDV	24	2223	3223	MD03	A	1.000,00	1.000,00	542,93	1.000,00	1.000,00	542,93
1 700690	Miet- und Pachtaufwand (SIG treuhändisch)	24	2223	3223	0601	B	1.454.900,00	1.264.500,00	1.185.383,72	1.454.900,00	1.264.500,00	1.077.571,95
1 723000	Amtspauschalien und Repräsentationsaufwendungen	24	2225	3225	0203	A	3.200,00	3.200,00	1.438,23	3.200,00	3.200,00	1.438,23
1 724000	Reisegebühren	24	2225	3225	MD02	A	1.500,00	1.500,00	941,70	1.500,00	1.500,00	941,70
1 724100	Reisegebühren	24	2225	3225	MD02	A	200,00	200,00	0,00	200,00	200,00	0,00
1 724200	Reisegebühren	24	2225	3225	MD02	A	500,00	500,00	422,73	500,00	500,00	422,73
1 725000	Bibliothekserfordernisse	24	2225	3225	0203	A	100,00	100,00	0,00	100,00	100,00	0,00
1 726000	Mitgliedsbeiträge an Institutionen	24	2225	3225	0203	A	200,00	200,00	102,00	200,00	200,00	102,00
1 728000	Entgelte für sonstige Leistungen	24	2225	3225	0203	A	100.000,00	91.400,00	74.937,76	100.000,00	91.400,00	76.455,61
1 728070	Entgelte für sonstige Leistungen	24	2225	3225	0203	A	10.000,00	10.000,00	9.998,50	10.000,00	10.000,00	9.998,50
1 728100	Entgelte für sonstige Leistungen	24	2225	3225	0601	B	400,00	400,00	296,16	400,00	400,00	296,16
1 728500	Entgelte für sonstige Leistungen, EDV	24	2225	3225	MD03	A	26.500,00	26.500,00	21.042,00	26.500,00	26.500,00	21.103,96
1 728700	Entgelte für sonstige Leistungen - Wasser	24	2225	3225	0600	B	1.200,00	800,00	1.029,62	1.200,00	800,00	952,30
1 729000	Sonstige Aufwendungen	24	2225	3225	0203	A	100,00	100,00	0,00	100,00	100,00	0,00

27300	Stadtbibliothek	QS	MVAG	MVAG	AOB	R	VA 2025	VA 2024	RA 2023	VA 2025	VA 2024	RA 2023
Konto		VH/EH	FH				Ergebnis			Finanzierung		
	Summe Aktiva (Vermögen)								335.953,05			
	Summe Passiva (Vermögen)								15.000,00			
	Summe Erträge (Ergebnis)						125.900,00	203.100,00	170.176,89			
	Summe Aufwendungen (Ergebnis)						4.594.400,00	4.477.700,00	3.893.883,71			
	NETTOERGEBNIS						-4.468.500,00	-4.274.600,00	-3.723.706,82			
	Summe Einzahlungen (Finanzierung)									117.300,00	188.100,00	164.350,76
	Summe Auszahlungen (Finanzierung)									4.551.500,00	4.408.300,00	3.734.936,24
	NETTOFINANZIERUNGSSALDO									-4.434.200,00	-4.220.200,00	-3.570.585,48

27310	Volksbüchereien	QS	MVAG	MVAG	AOB	R	VA 2025	VA 2024	RA 2023	VA 2025	VA 2024	RA 2023
Konto		VH/EH	FH				Ergebnis			Finanzierung		
1 754000	Transfers an sonstige Träger des öffentlichen Rechts	26	2231	3231	0200	A	4.100,00	4.000,00	3.400,00	4.100,00	4.000,00	3.400,00
1 757000	Transfers an private Organisationen ohne Erwerbszweck	27	2234	3234	0200	A	2.100,00	2.000,00	1.500,00	2.100,00	2.000,00	1.500,00
<b>Summe Aktiva (Vermögen)</b>									<b>0,00</b>			
<b>Summe Passiva (Vermögen)</b>									<b>0,00</b>			
<b>Summe Erträge (Ergebnis)</b>							<b>0,00</b>	<b>0,00</b>	<b>0,00</b>			
<b>Summe Aufwendungen (Ergebnis)</b>							<b>6.200,00</b>	<b>6.000,00</b>	<b>4.900,00</b>			
<b>NETTOERGEBNIS</b>							<b>-6.200,00</b>	<b>-6.000,00</b>	<b>-4.900,00</b>			
<b>Summe Einzahlungen (Finanzierung)</b>										<b>0,00</b>	<b>0,00</b>	<b>0,00</b>
<b>Summe Auszahlungen (Finanzierung)</b>										<b>6.200,00</b>	<b>6.000,00</b>	<b>4.900,00</b>
<b>NETTOFINANZIERUNGSSALDO</b>										<b>-6.200,00</b>	<b>-6.000,00</b>	<b>-4.900,00</b>

Detailnachweis 2025

27900	Erwachsenenbildung; Sonstige Einrichtungen und Maßnahmen	QS	MVAG	MVAG	AOB	R	VA 2025	VA 2024	RA 2023	VA 2025	VA 2024	RA 2023
Konto		VH/EH	FH				Ergebnis			Finanzierung		
1 755000	Transfers an Unternehmen (ohne Finanzunternehmen) und a	27	2233	3233	0200	A	59.100,00	60.200,00	53.900,00	59.100,00	60.200,00	53.900,00
1 757000	Transfers an private Organisationen ohne Erwerbszweck	27	2234	3234	0200	A	296.600,00	303.700,00	261.300,00	296.600,00	303.700,00	259.800,00
1 777000	Kapitaltransfers an private Organisationen ohne Erwerbs	44	2234	3434	0200	A	125.000,00			125.000,00		
<b>Summe Aktiva (Vermögen)</b>									<b>0,00</b>			
<b>Summe Passiva (Vermögen)</b>									<b>0,00</b>			
<b>Summe Erträge (Ergebnis)</b>							<b>0,00</b>	<b>0,00</b>	<b>0,00</b>			
<b>Summe Aufwendungen (Ergebnis)</b>							<b>480.700,00</b>	<b>363.900,00</b>	<b>315.200,00</b>			
<b>NETTOERGEBNIS</b>							<b>-480.700,00</b>	<b>-363.900,00</b>	<b>-315.200,00</b>			
<b>Summe Einzahlungen (Finanzierung)</b>										<b>0,00</b>	<b>0,00</b>	<b>0,00</b>
<b>Summe Auszahlungen (Finanzierung)</b>										<b>480.700,00</b>	<b>363.900,00</b>	<b>313.700,00</b>
<b>NETTOFINANZIERUNGSSALDO</b>										<b>-480.700,00</b>	<b>-363.900,00</b>	<b>-313.700,00</b>

28000	Förderung von Universitäten und Hochschulen	QS	MVAG	MVAG	AOB	R	VA 2025	VA 2024	RA 2023	VA 2025	VA 2024	RA 2023
Konto		VH/EH	FH				Ergebnis			Finanzierung		
1 750000	Transfers an Bund, Bundesfonds und Bundeskammern	26	2231	3231	0200	A	170.500,00	170.500,00	170.500,00	170.500,00	170.500,00	170.500,00
1 750100	Transfers an Bund, Bundesfonds und Bundeskammern	26	2231	3231	MD00	A	100,00	100,00	0,00	100,00	100,00	0,00
1 757000	Transfers an private Organisationen ohne Erwerbszweck	27	2234	3234	0200	A	43.400,00	23.400,00	23.400,00	43.400,00	23.400,00	23.400,00
1 757100	Transfers an private Organisationen ohne Erwerbszweck	27	2234	3234	0200	A	0,00	100,00	50.000,00	0,00	100,00	50.000,00
1 770000	Kapitaltransferzahlungen an Bund,Bundesfonds u.-kammern	43	2231	3431	0200	A	0,00	350.000,00	350.000,00	0,00	350.000,00	0,00
1 777000	Kapitaltransfers an private Organisationen ohne Erwerbs	44	2234	3434	0200	A	50.000,00	100,00	0,00	50.000,00	100,00	0,00
<b>Summe Aktiva (Vermögen)</b>									<b>0,00</b>			
<b>Summe Passiva (Vermögen)</b>									<b>0,00</b>			
<b>Summe Erträge (Ergebnis)</b>							<b>0,00</b>	<b>0,00</b>	<b>0,00</b>			
<b>Summe Aufwendungen (Ergebnis)</b>							<b>264.000,00</b>	<b>544.200,00</b>	<b>593.900,00</b>			
<b>NETTOERGEBNIS</b>							<b>-264.000,00</b>	<b>-544.200,00</b>	<b>-593.900,00</b>			
<b>Summe Einzahlungen (Finanzierung)</b>										<b>0,00</b>	<b>0,00</b>	<b>0,00</b>
<b>Summe Auszahlungen (Finanzierung)</b>										<b>264.000,00</b>	<b>544.200,00</b>	<b>243.900,00</b>
<b>NETTOFINANZIERUNGSSALDO</b>										<b>-264.000,00</b>	<b>-544.200,00</b>	<b>-243.900,00</b>

28100	Universitäts- und Hochschuleinrichtungen	QS	MVAG	MVAG	AOB	R	VA 2025	VA 2024	RA 2023	VA 2025	VA 2024	RA 2023
Konto		VH/EH	FH				Ergebnis			Finanzierung		
1 457000	Druckwerke	23	2221	3221	0200	A	0,00	100,00	0,00	0,00	100,00	0,00
1 754000	Transfers an sonstige Träger des öffentlichen Rechts	26	2231	3231	0200	A	0,00	100,00	0,00	0,00	100,00	0,00
<b>Summe Aktiva (Vermögen)</b>									<b>0,00</b>			
<b>Summe Passiva (Vermögen)</b>									<b>0,00</b>			
<b>Summe Erträge (Ergebnis)</b>							<b>0,00</b>	<b>0,00</b>	<b>0,00</b>			
<b>Summe Aufwendungen (Ergebnis)</b>							<b>0,00</b>	<b>200,00</b>	<b>0,00</b>			
<b>NETTOERGEBNIS</b>							<b>0,00</b>	<b>-200,00</b>	<b>0,00</b>			
<b>Summe Einzahlungen (Finanzierung)</b>										<b>0,00</b>	<b>0,00</b>	<b>0,00</b>
<b>Summe Auszahlungen (Finanzierung)</b>										<b>0,00</b>	<b>200,00</b>	<b>0,00</b>
<b>NETTOFINANZIERUNGSSALDO</b>										<b>0,00</b>	<b>-200,00</b>	<b>0,00</b>

28400	Wissenschaftliche Bibliotheken	QS	MVAG	MVAG	AOB	R	VA 2025	VA 2024	RA 2023	VA 2025	VA 2024	RA 2023
Konto		VH/EH	FH				Ergebnis			Finanzierung		
1 757000	Transfers an private Organisationen ohne Erwerbszweck	27	2234	3234	0200	A	133.000,00	129.900,00	119.800,00	133.000,00	129.900,00	113.800,00
	Summe Aktiva (Vermögen)								0,00			
	Summe Passiva (Vermögen)								0,00			
	Summe Erträge (Ergebnis)						0,00	0,00	0,00			
	Summe Aufwendungen (Ergebnis)						133.000,00	129.900,00	119.800,00			
	NETTOERGEBNIS						-133.000,00	-129.900,00	-119.800,00			
	Summe Einzahlungen (Finanzierung)									0,00	0,00	0,00
	Summe Auszahlungen (Finanzierung)									133.000,00	129.900,00	113.800,00
	NETTOFINANZIERUNGSSALDO									-133.000,00	-129.900,00	-113.800,00

Detailnachweis 2025

28600	Zoo Salzburg GesmbH	QS	MVAG	MVAG	AOB	R	VA 2025	VA 2024	RA 2023	VA 2025	VA 2024	RA 2023
Konto		VH/EH	FH				Ergebnis			Finanzierung		
6 346000	Investitionsdarlehen von Finanzunternehmen	55	1411	3514	0400	A			0,00	127.400,00	0,00	0,00
2 811000	Miete- und Pachtertrag	14	2115	3115	0400	A	17.200,00	15.000,00	16.221,22	17.200,00	15.000,00	16.221,22
2 940100	Neubewertungsrücklagen		1240		0401	A			3.675.839,61	0,00	0,00	0,00
5 081100	Beteiligungen an assoziierten Unternehmen	60	1042	3417	0401	A			5.980.885,35	0,00	0,00	0,00
1 694000	Aufwendungen aus der Bewertung von Beteiligungen		2245		0401	A	445.200,00	145.100,00	0,00			
1 781000	Transfers an Beteiligungen der Gemeinde/des Gemeindever	27	2232	3232	0400	A	1.062.500,00	689.000,00	1.040.000,00	1.062.500,00	689.000,00	1.040.000,00
5 786000	Kapitaltrans. an Beteil. einer/s Gde./-verb.	44	2232	3432	0400	A	607.500,00	351.000,00	180.000,00	607.500,00	351.000,00	180.000,00
<b>Summe Aktiva (Vermögen)</b>									<b>5.980.885,35</b>			
<b>Summe Passiva (Vermögen)</b>									<b>3.675.839,61</b>			
<b>Summe Erträge (Ergebnis)</b>							<b>17.200,00</b>	<b>15.000,00</b>	<b>16.221,22</b>			
<b>Summe Aufwendungen (Ergebnis)</b>							<b>2.115.200,00</b>	<b>1.185.100,00</b>	<b>1.220.000,00</b>			
<b>NETTOERGEBNIS</b>							<b>-2.098.000,00</b>	<b>-1.170.100,00</b>	<b>-1.203.778,78</b>			
<b>Summe Einzahlungen (Finanzierung)</b>										<b>144.600,00</b>	<b>15.000,00</b>	<b>16.221,22</b>
<b>Summe Auszahlungen (Finanzierung)</b>										<b>1.670.000,00</b>	<b>1.040.000,00</b>	<b>1.220.000,00</b>
<b>NETTOFINANZIERUNGSSALDO</b>										<b>-1.525.400,00</b>	<b>-1.025.000,00</b>	<b>-1.203.778,78</b>



## Detailnachweis 2025

28900	Sonstige Einrichtungen und Maßnahmen	QS	MVAG	MVAG	AOB	R	VA 2025	VA 2024	RA 2023	VA 2025	VA 2024	RA 2023
Konto		VH/EH	FH				Ergebnis			Finanzierung		
2 828000	Rückersätze von Aufwendungen	18	2116	3116	0200	A	0,00	0,00	1.200,00	0,00	0,00	1.200,00
1 457000	Druckwerke	23	2221	3221	0200	A	0,00	100,00	0,00	0,00	100,00	0,00
1 621000	Sonstige Transporte	24	2222	3222	0200	A	0,00	100,00	0,00	0,00	100,00	0,00
1 723000	Amtspauschalien und Repräsentationsaufwendungen	24	2225	3225	0200	A	0,00	100,00	0,00	0,00	100,00	0,00
1 728000	Entgelte für sonstige Leistungen	24	2225	3225	0200	A	0,00	100,00	2.333,70	0,00	100,00	2.333,70
1 728070	Entgelte für sonstige Leistungen	24	2225	3225	0200	A	0,00	100,00	2.104,79	0,00	100,00	3.570,16
1 728100	Entgelte für sonstige Leistungen	24	2225	3225	0200	A	115.000,00	100.000,00	59.530,00	115.000,00	100.000,00	59.530,00
1 750000	Transfers an Bund, Bundesfonds und Bundeskammern	26	2231	3231	0200	A	175.500,00	158.500,00	152.351,00	175.500,00	158.500,00	152.351,00
1 751000	Transfers an Länder, Landesfonds und Landeskammern	26	2231	3231	0200	A	0,00	100,00	0,00	0,00	100,00	0,00
1 755000	Transfers an Unternehmen (ohne Finanzunternehmen) und a	27	2233	3233	0200	A	10.000,00	17.700,00	4.000,00	10.000,00	17.700,00	4.000,00
1 757000	Transfers an private Organisationen ohne Erwerbszweck	27	2234	3234	0200	A	75.500,00	74.100,00	56.350,00	75.500,00	74.100,00	56.350,00
1 757100	Transfers an private Organisationen ohne Erwerbszweck	27	2234	3234	MD00	A	0,00	6.000,00	0,00	0,00	6.000,00	0,00
1 757300	Transfers an private Organisationen ohne Erwerbszweck	27	2234	3234	0200	A	0,00	100,00	0,00	0,00	100,00	0,00
1 768000	Sonstige Transfers an private Haushalte	27	2234	3234	0200	A	21.800,00	21.400,00	5.700,00	21.800,00	21.400,00	5.700,00
1 777000	Kapitaltransfers an private Organisationen ohne Erwerbs	44	2234	3434	0200	A	0,00	100,00	0,00	0,00	100,00	0,00
1 780000	Transfers an das Ausland	27	2235	3235	0200	A	0,00	100,00	0,00	0,00	100,00	0,00
<b>Summe Aktiva (Vermögen)</b>									<b>0,00</b>			
<b>Summe Passiva (Vermögen)</b>									<b>0,00</b>			
<b>Summe Erträge (Ergebnis)</b>							<b>0,00</b>	<b>0,00</b>	<b>1.200,00</b>			
<b>Summe Aufwendungen (Ergebnis)</b>							<b>397.800,00</b>	<b>378.600,00</b>	<b>282.369,49</b>			
<b>NETTOERGEBNIS</b>							<b>-397.800,00</b>	<b>-378.600,00</b>	<b>-281.169,49</b>			
<b>Summe Einzahlungen (Finanzierung)</b>										<b>0,00</b>	<b>0,00</b>	<b>1.200,00</b>
<b>Summe Auszahlungen (Finanzierung)</b>										<b>397.800,00</b>	<b>378.600,00</b>	<b>283.834,86</b>
<b>NETTOFINANZIERUNGSSALDO</b>										<b>-397.800,00</b>	<b>-378.600,00</b>	<b>-282.634,86</b>

Detailnachweis 2025

30000	Kulturverwaltung	QS	MVAG	MVAG	AOB	R	VA 2025	VA 2024	RA 2023	VA 2025	VA 2024	RA 2023
Konto		VH/EH	FH				Ergebnis			Finanzierung		
6 346000	Investitionsdarlehen von Finanzunternehmen	55	1411	3514	0400	A			0,00	17.300,00	0,00	0,00
5 042000	Amts-, Betriebs- und Geschäftsausstattung	41	1026	3415	0200	A			32.183,24	20.000,00	20.000,00	12.292,85
5 042008	Amts-, Betriebs- u. Geschäftsausstattung, (iV)	41	1026	3415	0200	A			4.990,75	0,00	0,00	5.545,28
5 042500	Amts-, Betriebs- und Geschäftsausstattung, EDV	41	1026	3415	MD03	A			1.123,50	0,00	0,00	1.284,00
5 046000	Kulturgüter beweglich	41	1027	3416	0200	A			177.572,58	62.500,00	61.200,00	59.870,00
5 070500	Aktivierungsfähige Rechte (immaterielle Vermögenswerte)	42	1010	3411	MD03	A			6.585,60	0,00	0,00	0,00
1 400000	Geringwertige Wirtschaftsgüter (GWG)	23	2221	3221	0200	A	7.400,00	7.100,00	1.722,13	7.400,00	7.100,00	1.953,37
1 400500	Geringwertige Wirtschaftsgüter (GWG), EDV	23	2221	3221	MD03	A	0,00	0,00	6.752,40	0,00	0,00	5.966,40
1 413000	Handelswaren	23	2221	3221	0200	A	9.500,00	9.300,00	4.500,00	9.500,00	9.300,00	4.500,00
1 452000	Treibstoffe	23	2221	3221	0200	A	0,00	100,00	0,00	0,00	100,00	0,00
1 453000	Schmier- und Schleifmittel	23	2221	3221	0200	A	0,00	100,00	0,00	0,00	100,00	0,00
1 454000	Reinigungsmittel	23	2221	3221	0200	A	100,00	100,00	57,87	100,00	100,00	57,87
1 455000	Chemische und sonstige artverwandte Mittel	23	2221	3221	0200	A	0,00	100,00	0,00	0,00	100,00	0,00
1 456000	Schreib-, Zeichen- und sonstige Büromittel	23	2221	3221	0200	A	6.900,00	6.600,00	3.218,47	6.900,00	6.600,00	3.257,99
1 457000	Druckwerke	23	2221	3221	0200	A	11.200,00	10.700,00	7.893,93	11.200,00	10.700,00	7.117,34
1 458000	Mittel zur ärztlichen Betreuung und Gesundheitsvorsorge	23	2221	3221	0200	A	100,00	100,00	0,00	100,00	100,00	0,00
1 459000	Sonstige Verbrauchsgüter	23	2221	3221	0200	A	2.200,00	2.100,00	115,38	2.200,00	2.100,00	115,38
1 500000	Geldbezüge der Beamten der Verwaltung	20	2211	3211	MD02	A	921.600,00	1.051.200,00	940.246,56	921.600,00	1.051.200,00	940.246,56
1 510000	Geldbezüge der Vertragsbediensteten der Verwaltung	20	2211	3211	MD02	A	1.080.900,00	940.600,00	837.251,16	1.080.900,00	940.600,00	837.251,16
1 510100	Geldbezüge der Vertragsbediensteten der Verwaltung	20	2211	3211	MD02	A	0,00		5.153,73	0,00		5.153,73
1 563000	Sonstige Aufwandsentschädigungen	20	2213	3213	MD02	A	0,00	0,00	866,27	0,00	0,00	866,27
1 565000	Mehrleistungsvergütungen	20	2211	3211	MD02	A	57.900,00	58.400,00	58.084,96	57.900,00	58.400,00	58.084,96
1 566000	Zuwendungen aus Anlaß von Dienstjubiläen	20	2212	3212	MD02	A	29.600,00	0,00		29.600,00	0,00	
1 567000	Belohnungen, Geldaushilfen und Leistungsprämien	20	2213	3213	MD02	A	0,00	0,00	19.134,90	0,00	0,00	19.134,90
1 569000	Sonstige Nebengebühren	20	2211	3211	MD02	A	26.500,00	29.300,00	27.573,33	26.500,00	29.300,00	27.573,33
1 580000	Dienstgeberbeiträge z.Ausgleichsfonds f.Familienbeihilf	20	2212	3212	MD02	A	64.000,00	56.000,00	56.260,38	64.000,00	56.000,00	56.260,38
1 582000	Sonstige Dienstgeberbeiträge zur sozialen Sicherheit	20	2212	3212	MD02	A	240.200,00	227.200,00	218.650,25	240.200,00	227.200,00	218.650,25
1 617000	Instandhaltung von Fahrzeugen	24	2224	3224	0200	A	0,00	100,00	0,00	0,00	100,00	0,00
1 618000	Instandhaltung von sonstigen Anlagen	24	2224	3224	0200	A	1.800,00	1.700,00	0,00	1.800,00	1.700,00	0,00
1 618008	Instandhaltung von sonstigen Anlagen, (iV)	24	2224	3224	0200	A	800,00	700,00	298,90	800,00	700,00	298,90
1 621000	Sonstige Transporte	24	2222	3222	0200	A	2.200,00	2.100,00	0,00	2.200,00	2.100,00	0,00
1 621008	Sonstige Transporte (IV)	24	2222	3222	0200	A	400,00	300,00	0,00	400,00	300,00	0,00
1 630000	Postdienste	24	2222	3222	MD03	A	3.000,00	3.000,00	13,51	3.000,00	3.000,00	13,51
1 631000	Telekommunikationsdienste	24	2222	3222	MD03	A	6.000,00	4.000,00	4.029,75	6.000,00	4.000,00	4.029,75
1 640000	Rechts- und Beratungsaufwand	24	2222	3222	0200	A	10.000,00	25.000,00	2.160,00	10.000,00	25.000,00	7.160,00
1 680000	Planmäßige Abschreibung		2226		0401	A	12.800,00	11.900,00	11.233,95			
1 700000	Miet- und Pachtaufwand	24	2223	3223	0200	A	2.300,00	1.200,00	0,00	2.300,00	1.200,00	0,00
1 700500	Miet- und Pachtaufwand, EDV	24	2223	3223	MD03	A	2.000,00	2.000,00	1.691,37	2.000,00	2.000,00	1.691,37

Detailnachweis 2025

30000	Kulturverwaltung	QS	MVAG	MVAG	AOB	R	VA 2025	VA 2024	RA 2023	VA 2025	VA 2024	RA 2023
Konto		VH/EH	FH				Ergebnis			Finanzierung		
1 710000	Öffentliche Abgaben, ohne Gebühren gemäß FAG	24	2225	3225	0200	A	0,00	100,00	0,00	0,00	100,00	0,00
1 711000	Gebühren f.d.Ben.v.Gemeindeeinr.u-anl.gem.FAG (Ausgaben)	24	2225	3225	0200	A	0,00	100,00	0,00	0,00	100,00	0,00
1 723000	Amtspauschalien und Repräsentationsaufwendungen	24	2225	3225	0200	A	3.700,00	3.500,00	361,07	3.700,00	3.500,00	361,07
1 724000	Reisegebühren	24	2225	3225	MD02	A	4.000,00	4.000,00	3.023,06	4.000,00	4.000,00	3.023,06
1 724100	Reisegebühren	24	2225	3225	MD02	A	1.800,00	1.800,00	292,32	1.800,00	1.800,00	292,32
1 724200	Reisegebühren	24	2225	3225	MD02	A	2.000,00	2.000,00	1.395,00	2.000,00	2.000,00	1.395,00
1 725000	Bibliothekserfordernisse	24	2225	3225	0200	A	0,00	100,00	0,00	0,00	100,00	0,00
1 728000	Entgelte für sonstige Leistungen	24	2225	3225	0200	A	225.900,00	235.600,00	49.248,53	225.900,00	235.600,00	36.608,78
1 728008	Entgelte für sonstige Leistungen, (iV)	24	2225	3225	0200	A	0,00	0,00	237,84	0,00	0,00	237,84
1 728070	Entgelte für sonstige Leistungen	24	2225	3225	0200	A	22.000,00	21.100,00	8.500,00	22.000,00	21.100,00	11.770,00
1 728500	Entgelte für sonstige Leistungen, EDV	24	2225	3225	MD03	A	0,00	6.000,00	1.890,72	0,00	6.000,00	1.890,72
1 729000	Sonstige Aufwendungen	24	2225	3225	0200	A	31.400,00	30.200,00	26.501,62	31.400,00	30.200,00	26.501,62
<b>Summe Aktiva (Vermögen)</b>									<b>222.455,67</b>			
<b>Summe Passiva (Vermögen)</b>									<b>0,00</b>			
<b>Summe Erträge (Ergebnis)</b>							<b>0,00</b>	<b>0,00</b>	<b>0,00</b>			
<b>Summe Aufwendungen (Ergebnis)</b>							<b>2.790.200,00</b>	<b>2.755.500,00</b>	<b>2.298.359,36</b>			
<b>NETTOERGEBNIS</b>							<b>-2.790.200,00</b>	<b>-2.755.500,00</b>	<b>-2.298.359,36</b>			
<b>Summe Einzahlungen (Finanzierung)</b>										<b>17.300,00</b>	<b>0,00</b>	<b>0,00</b>
<b>Summe Auszahlungen (Finanzierung)</b>										<b>2.859.900,00</b>	<b>2.824.800,00</b>	<b>2.360.455,96</b>
<b>NETTOFINANZIERUNGSSALDO</b>										<b>-2.842.600,00</b>	<b>-2.824.800,00</b>	<b>-2.360.455,96</b>

Detailnachweis 2025

31200	Maßnahmen zur Förderung der bildenden Künste	QS	MVAG	MVAG	AOB	R	VA 2025	VA 2024	RA 2023	VA 2025	VA 2024	RA 2023
Konto			VH/EH	FH			Ergebnis			Finanzierung		
2 811100	Miete- und Pächtertrag	14	2115	3115	0200	A	600,00	600,00	600,00	600,00	600,00	600,00
2 828000	Rückersätze von Aufwendungen	18	2116	3116	0200	B	0,00		6.466,51	0,00		6.466,51
5 015000	Kulturgüter unbeweglich	40	1027	3416	0200	A			55.624,00	0,00	0,00	0,00
5 046000	Kulturgüter beweglich	41	1027	3416	0401	A			1.239.848,51	0,00	0,00	0,00
1 413000	Handelswaren	23	2221	3221	0200	A	0,00	100,00	0,00	0,00	100,00	0,00
1 459000	Sonstige Verbrauchsgüter	23	2221	3221	0200	A	400,00	300,00	0,00	400,00	300,00	0,00
1 621000	Sonstige Transporte	24	2222	3222	0200	A	1.200,00	1.100,00	36,00	1.200,00	1.100,00	36,00
1 621008	Sonstige Transporte (IV)	24	2222	3222	0200	A	2.100,00	2.000,00	0,00	2.100,00	2.000,00	0,00
1 683000	Verluste aus dem Abgang v. Sachanl. u. immat. Vermögens		2226		0401	A	0,00		60,00			
1 700000	Miet- und Pachtaufwand	24	2223	3223	0200	A	39.500,00	37.800,00	2.557,86	39.500,00	37.800,00	2.557,86
1 723000	Amtspauschalien und Repräsentationsaufwendungen	24	2225	3225	0200	A	3.700,00	3.600,00	2.655,75	3.700,00	3.600,00	2.571,25
1 728000	Entgelte für sonstige Leistungen	24	2225	3225	0200	A	118.200,00	108.800,00	21.909,09	118.200,00	108.800,00	21.141,09
1 728070	Entgelte für sonstige Leistungen	24	2225	3225	0200	A	0,00	0,00	13.999,59	0,00	0,00	13.999,59
1 751000	Transfers a. Länder, Landesf. u. Landesk., Int.Sommerak	26	2231	3231	0200	A	378.000,00	378.000,00	379.307,00	378.000,00	378.000,00	379.307,00
1 754000	Transfers an sonstige Träger des öffentlichen Rechts	26	2231	3231	0200	A	0,00	100,00	0,00	0,00	100,00	0,00
1 755000	Transfers an Unternehmen (ohne Finanzunternehmen) und a	27	2233	3233	0200	A	100,00	100,00	0,00	100,00	100,00	0,00
1 757000	Transfers an private Organisationen ohne Erwerbszweck	27	2234	3234	0200	A	726.200,00	684.400,00	548.800,00	726.200,00	684.400,00	548.800,00
1 768000	Sonstige Transfers an private Haushalte	27	2234	3234	0200	A	41.400,00	40.600,00	47.300,00	41.400,00	40.600,00	47.300,00
1 777000	Kapitaltransfers an private Organisationen ohne Erwerbs	44	2234	3434	0200	A	71.800,00	43.000,00	20.000,00	71.800,00	43.000,00	20.000,00
1 778000	Kapitaltransferzahlungen an Private Haushalte	44	2234	3434	0200	A	100,00	100,00	0,00	100,00	100,00	0,00
<b>Summe Aktiva (Vermögen)</b>									<b>1.295.472,51</b>			
<b>Summe Passiva (Vermögen)</b>									<b>0,00</b>			
<b>Summe Erträge (Ergebnis)</b>							<b>600,00</b>	<b>600,00</b>	<b>7.066,51</b>			
<b>Summe Aufwendungen (Ergebnis)</b>							<b>1.382.700,00</b>	<b>1.300.000,00</b>	<b>1.036.625,29</b>			
<b>NETTOERGEBNIS</b>							<b>-1.382.100,00</b>	<b>-1.299.400,00</b>	<b>-1.029.558,78</b>			
<b>Summe Einzahlungen (Finanzierung)</b>										<b>600,00</b>	<b>600,00</b>	<b>7.066,51</b>
<b>Summe Auszahlungen (Finanzierung)</b>										<b>1.382.700,00</b>	<b>1.300.000,00</b>	<b>1.035.712,79</b>
<b>NETTOFINANZIERUNGSSALDO</b>										<b>-1.382.100,00</b>	<b>-1.299.400,00</b>	<b>-1.028.646,28</b>

Detailnachweis 2025

32000	Ausbildung in Musik u. darst. Kunst, Musikum Salzburg	QS	MVAG	MVAG	AOB	R	VA 2025	VA 2024	RA 2023	VA 2025	VA 2024	RA 2023
Konto		VH/EH	FH				Ergebnis			Finanzierung		
1 700600	Miet- und Pachtaufwand (SIG)	24	2223	3223	0601	B	77.300,00	77.300,00	77.311,68	77.300,00	77.300,00	77.311,68
1 710000	Öffentliche Abgaben, ohne Gebühren gemäß FAG	24	2225	3225	0601	B	100,00	100,00	0,00	100,00	100,00	0,00
1 757000	Transfers a. priv. Org. o. Erwerb., Stadtbeitrag	27	2234	3234	0200	A	2.358.900,00	2.253.500,00	2.106.000,00	2.358.900,00	2.253.500,00	2.106.000,00
1 757003	TK Lfd.Transferz.an priv. Organisationen ohne Erwerbszw	27	2234		0401	A	100.000,00	100.000,00	116.823,00			
<b>Summe Aktiva (Vermögen)</b>									<b>0,00</b>			
<b>Summe Passiva (Vermögen)</b>									<b>0,00</b>			
<b>Summe Erträge (Ergebnis)</b>							<b>0,00</b>	<b>0,00</b>	<b>0,00</b>			
<b>Summe Aufwendungen (Ergebnis)</b>							<b>2.536.300,00</b>	<b>2.430.900,00</b>	<b>2.300.134,68</b>			
<b>NETTOERGEBNIS</b>							<b>-2.536.300,00</b>	<b>-2.430.900,00</b>	<b>-2.300.134,68</b>			
<b>Summe Einzahlungen (Finanzierung)</b>										<b>0,00</b>	<b>0,00</b>	<b>0,00</b>
<b>Summe Auszahlungen (Finanzierung)</b>										<b>2.436.300,00</b>	<b>2.330.900,00</b>	<b>2.183.311,68</b>
<b>NETTOFINANZIERUNGSSALDO</b>										<b>-2.436.300,00</b>	<b>-2.330.900,00</b>	<b>-2.183.311,68</b>

32200	Maßnahmen zur Förderung der Musikpflege	QS	MVAG	MVAG	AOB	R	VA 2025	VA 2024	RA 2023	VA 2025	VA 2024	RA 2023
Konto		VH/EH	FH				Ergebnis			Finanzierung		
2 390000	Passive Rechnungsabgrenzung		1540	4120	0401	A			274,04	0,00	0,00	0,00
2 820000	Zinserträge aus Darlehen und aktiven Finanzinstrumenten	14	2131	3131	0401	A	700,00	0,00	700,00	700,00	0,00	700,00
2 824000	Agien	18	2134	3134	0401	A	0,00		74,36	0,00		0,00
2 828000	Rückersätze von Aufwendungen	18	2116	3116	0200	A	0,00	0,00	16.784,97	0,00	0,00	16.784,97
2 934000	zweckgebundene Haushaltsrücklagen		1230		0401	A			152.422,47	0,00	0,00	0,00
5 084000	Bis zur Endfälligkeit gehalt. Finanzinstr. - langfristi	60	1031	3650	0401	A			70.000,00	0,00	0,00	0,00
1 413000	Handelswaren	23	2221	3221	0200	A	500,00	400,00	0,00	500,00	400,00	0,00
1 457000	Druckwerke	23	2221	3221	0200	A	0,00	100,00	0,00	0,00	100,00	0,00
1 691000	Schadensvergütungen	24	2225	3225	0200	A	0,00	100,00	0,00	0,00	100,00	0,00
1 700000	Miet- und Pachtaufwand	24	2223	3223	0200	A	20.000,00	20.000,00	0,00	20.000,00	20.000,00	0,00
1 700100	Miet- und Pachtaufwand	24	2223	3223	0601	B	3.500,00	3.500,00	3.098,16	3.500,00	3.500,00	3.098,16
1 700600	Miet- und Pachtaufwand (SIG)	24	2223	3223	0601	B	15.700,00	14.700,00	14.673,90	15.700,00	14.700,00	14.673,90
1 723000	Amtspauschalien und Repräsentationsaufwendungen	24	2225	3225	0200	A	0,00	100,00	0,00	0,00	100,00	0,00
1 728000	Entgelte für sonstige Leistungen	24	2225	3225	0200	A	0,00	100,00	0,00	0,00	100,00	0,00
1 728070	Entgelte für sonstige Leistungen	24	2225	3225	0200	A	0,00	100,00	0,00	0,00	100,00	0,00
1 729000	Sonstige Aufwendungen	24	2225	3225	0200	A	0,00	100,00	0,00	0,00	100,00	0,00
1 750000	Transfers an Bund, Bundesfonds und Bundeskammern	26	2231	3231	0200	A	0,00	100,00	0,00	0,00	100,00	0,00
1 755000	Transfers an Unternehmen (ohne Finanzunternehmen) und a	27	2233	3233	0200	A	3.300,00	3.300,00	0,00	3.300,00	3.300,00	0,00
1 757000	Transfers an private Organisationen ohne Erwerbszweck	27	2234	3234	0200	A	1.386.700,00	1.155.500,00	925.342,00	1.386.700,00	1.155.500,00	1.077.342,00
1 757100	Transfers a. priv. Org. o. Erwerb., Moz.Orch.Sbg Abgang	27	2234	3234	0200	A	5.017.200,00	4.605.700,00	4.353.900,00	5.017.200,00	4.605.700,00	4.353.900,00
1 757200	Transfers a. priv. Org. o. Erwerb., Rockhouse Sbg JF	27	2234	3234	0200	A	705.100,00	685.700,00	509.332,00	705.100,00	685.700,00	509.332,00
1 757300	Transfers an private Organisationen ohne Erwerbszweck	27	2234	3234	0200	A	713.800,00	635.600,00	598.021,00	713.800,00	635.600,00	598.021,00
1 757400	Transfers an private Organisationen ohne Erwerbszweck	27	2234	3234	0200	A	0,00	100,00	0,00	0,00	100,00	0,00
1 768000	Sonstige Transfers an private Haushalte	27	2234	3234	0200	A	0,00	100,00	9.600,00	0,00	100,00	9.600,00
1 768100	Sonstige Transfers an private Haushalte	27	2234	3234	0200	A	33.500,00	32.800,00	30.679,19	33.500,00	32.800,00	30.679,19
1 768200	Sonstige Transfers an private Haushalte	27	2234	3234	0200	A	700,00	700,00	0,00	700,00	700,00	0,00
1 770000	Kapitaltransferzahlungen an Bund, Bundesfonds u.-kammern	43	2231	3431	0200	A	0,00	100,00	0,00	0,00	100,00	0,00
1 775000	Kapitaltransfers an Unternehmen (o Finanzunternehmen)	44	2233	3433	0200	A	0,00	100,00	0,00	0,00	100,00	0,00
1 777000	Kapitaltransfers an private Organisationen ohne Erwerbs	44	2234	3434	0200	A	11.800,00	11.800,00	0,00	11.800,00	11.800,00	0,00
1 777100	Kapitaltransfers an private Organisationen ohne Erwerbs	44	2234	3434	0200	A	38.000,00	13.100,00	0,00	38.000,00	13.100,00	0,00
1 777200	Kapitaltransferz. a. priv. Organisat. ohne Erwerbszweck	44	2234	3434	0200	A	33.400,00	157.100,00	30.000,00	33.400,00	157.100,00	30.000,00
1 777300	Kapitaltransferz. a. priv. Organisat. ohne Erwerbszweck	44	2234	3434	0200	A	150.000,00	150.000,00	150.000,00	150.000,00	150.000,00	150.000,00
1 781600	Transfers an Beteiligungen der Gemeinde/des Gemeindever	27	2232	3232	0601	B	100,00	9.400,00	5.026,10	100,00	9.400,00	993,60
1 794000	Zuweisung an zweckgebundene Haushaltsrücklagen		2401		0400	A	0,00		700,00			

32200	Maßnahmen zur Förderung der Musikpflege	QS	MVAG	MVAG	AOB	R	VA 2025	VA 2024	RA 2023	VA 2025	VA 2024	RA 2023
Konto		VH/EH	FH				Ergebnis			Finanzierung		
	Summe Aktiva (Vermögen)								70.000,00			
	Summe Passiva (Vermögen)								152.696,51			
	Summe Erträge (Ergebnis)						700,00	0,00	17.559,33			
	Summe Aufwendungen (Ergebnis)						8.133.300,00	7.500.400,00	6.630.372,35			
	NETTOERGEBNIS						-8.132.600,00	-7.500.400,00	-6.612.813,02			
	Summe Einzahlungen (Finanzierung)									700,00	0,00	17.484,97
	Summe Auszahlungen (Finanzierung)									8.133.300,00	7.500.400,00	6.777.639,85
	NETTOFINANZIERUNGSSALDO									-8.132.600,00	-7.500.400,00	-6.760.154,88

Detailnachweis 2025

32210	Philharmonie SBG Proberäume	QS	MVAG	MVAG	AOB	R	VA 2025	VA 2024	RA 2023	VA 2025	VA 2024	RA 2023
Konto		VH/EH	FH				Ergebnis			Finanzierung		
1 600000	Energiebezüge	24	2222	3222	0600	B	24.500,00	0,00		24.500,00		0,00
1 700100	Miet- und Pachtaufwand	24	2223	3223	0601	B	3.000,00	0,00		3.000,00		0,00
1 700600	Miet- und Pachtaufwand (SIG)	24	2223	3223	0601	B	40.300,00	0,00		40.300,00		0,00
1 710000	Öffentliche Abgaben, ohne Gebühren gemäß FAG	24	2225	3225	0601	B	1.000,00	0,00		1.000,00		0,00
1 711000	Gebühren f.d.Ben.v.Gemeindeeinr.u-anl.gem.FAG (Ausgaben)	24	2225	3225	0601	B	1.500,00	0,00		1.500,00		0,00
1 728700	Entgelte für sonstige Leistungen - Wasser	24	2225	3225	0600	B	11.300,00	0,00		11.300,00		0,00
1 781600	Transfers an Beteiligungen der Gemeinde/des Gemeindever	27	2232	3232	0601	B	100,00			100,00		
<b>Summe Aktiva (Vermögen)</b>									<b>0,00</b>			
<b>Summe Passiva (Vermögen)</b>									<b>0,00</b>			
<b>Summe Erträge (Ergebnis)</b>							<b>0,00</b>	<b>0,00</b>	<b>0,00</b>			
<b>Summe Aufwendungen (Ergebnis)</b>							<b>81.700,00</b>	<b>0,00</b>	<b>0,00</b>			
<b>NETTOERGEBNIS</b>							<b>-81.700,00</b>	<b>0,00</b>	<b>0,00</b>			
<b>Summe Einzahlungen (Finanzierung)</b>										<b>0,00</b>	<b>0,00</b>	<b>0,00</b>
<b>Summe Auszahlungen (Finanzierung)</b>										<b>81.700,00</b>	<b>0,00</b>	<b>0,00</b>
<b>NETTOFINANZIERUNGSSALDO</b>										<b>-81.700,00</b>	<b>0,00</b>	<b>0,00</b>



32300	Einrichtungen der darstellenden Kunst	QS	MVAG	MVAG	AOB	R	VA 2025	VA 2024	RA 2023	VA 2025	VA 2024	RA 2023
Konto		VH/EH	FH				Ergebnis			Finanzierung		
6 346000	Investitionsdarlehen von Finanzunternehmen	55	1411	3514	0400	A			0,00	52.200,00	0,00	0,00
2 811000	Miete- und Pachtertrag	14	2115	3115	0200	A	100,00	100,00	1,00	100,00	100,00	1,00
1 614600	Instandhaltung von Gebäuden und Bauten (SIG treuhändisc	24	2224	3224	0601	B	0,00	0,00	10.836,97	0,00	0,00	0,00
1 711000	Gebühren f.d.Ben.v.Gemeindeeinr.u-anl.gem.FAG(Ausgaben)	24	2225	3225	0601	B	100,00	100,00	0,00	100,00	100,00	0,00
1 754000	Transfers a. sonst. T. d. öffentl. Rechts, Landestheate	26	2231	3231	0200	A	10.721.700,00	9.809.900,00	8.346.400,00	10.721.700,00	9.809.900,00	8.346.400,00
1 754003	TK Lfd. Transferzahlungen an sonst.Träger d.öffentl.Rec	26	2231		0401	A	100.000,00	0,00	142.635,00			
5 774000	Kapitaltransferzlg. an sonst. Träger d. öffentl.Rechts	43	2231	3431	0200	A	249.000,00	2.346.000,00	2.375.000,00	249.000,00	2.346.000,00	2.375.000,00
1 774000	Kapitaltransferzlg. an sonst. Träger d. öffentl.Rechts	43	2231	3431	0200	A	105.000,00	105.000,00	105.000,00	105.000,00	105.000,00	105.000,00
<b>Summe Aktiva (Vermögen)</b>									<b>0,00</b>			
<b>Summe Passiva (Vermögen)</b>									<b>0,00</b>			
<b>Summe Erträge (Ergebnis)</b>							<b>100,00</b>	<b>100,00</b>	<b>1,00</b>			
<b>Summe Aufwendungen (Ergebnis)</b>							<b>11.175.800,00</b>	<b>12.261.000,00</b>	<b>10.979.871,97</b>			
<b>NETTOERGEBNIS</b>							<b>-11.175.700,00</b>	<b>-12.260.900,00</b>	<b>-10.979.870,97</b>			
<b>Summe Einzahlungen (Finanzierung)</b>										<b>52.300,00</b>	<b>100,00</b>	<b>1,00</b>
<b>Summe Auszahlungen (Finanzierung)</b>										<b>11.075.800,00</b>	<b>12.261.000,00</b>	<b>10.826.400,00</b>
<b>NETTOFINANZIERUNGSSALDO</b>										<b>-11.023.500,00</b>	<b>-12.260.900,00</b>	<b>-10.826.399,00</b>

32400	Maßnahmen zur Förderung der darstellenden Kunst	QS	MVAG	MVAG	AOB	R	VA 2025	VA 2024	RA 2023	VA 2025	VA 2024	RA 2023
Konto		VH/EH	FH				Ergebnis			Finanzierung		
5 000000	Bebaute Grundstücke	40	1021	3412	0401	A			2.979.703,00	0,00	0,00	0,00
5 010000	Gebäude und Bauten	40	1022	3413	0401	A			2.056.826,96	0,00	0,00	0,00
1 680000	Planmäßige Abschreibung		2226		0401	A	71.900,00	71.900,00	71.870,81			
1 755000	Transfers an Unternehmen (ohne Finanzunternehmen) und a	27	2233	3233	0200	A	562.500,00	578.400,00	468.900,00	562.500,00	578.400,00	468.900,00
1 755100	Transfers a. U. (o. Finanzu.) u. a., Winterfestival	27	2233	3233	0200	A	120.100,00	90.400,00	50.000,00	120.100,00	90.400,00	50.000,00
1 757000	Transfers an private Organisationen ohne Erwerbszweck	27	2234	3234	0200	A	2.237.700,00	2.177.800,00	1.658.808,00	2.237.700,00	2.177.800,00	1.658.808,00
1 757100	Transfers an private Organisationen ohne Erwerbszweck	27	2234	3234	0200	A	364.600,00	284.300,00	269.700,00	364.600,00	284.300,00	269.700,00
1 757200	Transfers an private Organisationen ohne Erwerbszweck	27	2234	3234	0200	A	22.000,00	22.000,00	4.400,00	22.000,00	22.000,00	4.400,00
1 757300	Transfers an private Organisationen ohne Erwerbszweck	27	2234	3234	0200	A	0,00	100,00	0,00	0,00	100,00	0,00
1 768000	Sonstige Transfers an private Haushalte	27	2234	3234	0200	A	24.700,00	25.400,00	60.500,00	24.700,00	25.400,00	60.500,00
1 768100	Sonstige Transfers an private Haushalte	27	2234	3234	0200	A	40.900,00	40.400,00	24.000,00	40.900,00	40.400,00	24.000,00
1 768200	Sonstige Transfers an private Haushalte	27	2234	3234	0200	A	100,00	100,00	0,00	100,00	100,00	0,00
1 775000	Kapitaltransfers an Unternehmen (o Finanzunternehmen)	44	2233	3433	0200	A	0,00	40.100,00	0,00	0,00	40.100,00	0,00
1 777000	Kapitaltransfers an private Organisationen ohne Erwerbs	44	2234	3434	0200	A	5.500,00	5.400,00	14.000,00	5.500,00	5.400,00	14.000,00
1 777100	Kapitaltransfers an private Organisationen ohne Erwerbs	44	2234	3434	0200	A	100,00	100,00	0,00	100,00	100,00	0,00
<b>Summe Aktiva (Vermögen)</b>									<b>5.036.529,96</b>			
<b>Summe Passiva (Vermögen)</b>									<b>0,00</b>			
<b>Summe Erträge (Ergebnis)</b>							<b>0,00</b>	<b>0,00</b>	<b>0,00</b>			
<b>Summe Aufwendungen (Ergebnis)</b>							<b>3.450.100,00</b>	<b>3.336.400,00</b>	<b>2.622.178,81</b>			
<b>NETTOERGEBNIS</b>							<b>-3.450.100,00</b>	<b>-3.336.400,00</b>	<b>-2.622.178,81</b>			
<b>Summe Einzahlungen (Finanzierung)</b>										<b>0,00</b>	<b>0,00</b>	<b>0,00</b>
<b>Summe Auszahlungen (Finanzierung)</b>										<b>3.378.200,00</b>	<b>3.264.500,00</b>	<b>2.550.308,00</b>
<b>NETTOFINANZIERUNGSSALDO</b>										<b>-3.378.200,00</b>	<b>-3.264.500,00</b>	<b>-2.550.308,00</b>

Detailnachweis 2025

32500	Festspiele	QS	MVAG	MVAG	AOB	R	VA 2025	VA 2024	RA 2023	VA 2025	VA 2024	RA 2023
Konto		VH/EH	FH				Ergebnis			Finanzierung		
6 346000	Investitionsdarlehen von Finanzunternehmen	55	1411	3514	0400	A			0,00	2.013.100,00		0,00
6 894000	Entnahmen von zweckgebundenen Haushaltsrücklagen		2301		0401	A	400.000,00					
2 934000	zweckgebundene Haushaltsrücklagen		1230		0400	A			400.000,00	0,00		0,00
2 940100	Neubewertungsrücklagen		1240		0401	A			9.929.222,72	0,00		0,00
5 000000	Bebaute Grundstücke	40	1021	3412	0401	A			6.812.361,00	0,00		0,00
5 010000	Gebäude und Bauten	40	1022	3413	0401	A			14.178.980,95	0,00		0,00
5 081100	Beteiligungen an assoziierten Unternehmen	60	1042	3417	0401	A			194.158,78	0,00		0,00
5 083100	Verwaltete Einrichtungen, die der Kontrolle unterliegen	60	1044	3417	0401	A			13.796.639,13	0,00		0,00
1 413000	Handelswaren	23	2221	3221	0200	A	1.800,00	1.700,00	1.144,92	1.800,00	1.700,00	1.144,92
1 456000	Schreib-, Zeichen- und sonstige Büromittel	23	2221	3221	0200	A	200,00	100,00	153,01	200,00	100,00	153,01
1 457000	Druckwerke	23	2221	3221	0200	A	2.700,00	2.700,00	1.068,00	2.700,00	2.700,00	1.068,00
1 459000	Sonstige Verbrauchsgüter	23	2221	3221	0200	A	1.200,00	1.200,00	3.600,00	1.200,00	1.200,00	3.600,00
1 621000	Sonstige Transporte	24	2222	3222	0200	A	300,00	200,00	0,00	300,00	200,00	0,00
1 621008	Sonstige Transporte (IV)	24	2222	3222	0200	A	3.200,00	3.000,00	2.714,80	3.200,00	3.000,00	2.714,80
1 680000	Planmäßige Abschreibung		2226		0401	A	181.800,00	181.800,00	181.781,81			
1 694000	Aufwendungen aus der Bewertung von Beteiligungen		2245		0401	A	60.000,00	56.700,00	0,00			
1 723000	Amtspauschalien und Repräsentationsaufwendungen	24	2225	3225	0200	A	1.500,00	1.500,00	832,90	1.500,00	1.500,00	832,90
1 728000	Entgelte für sonstige Leistungen	24	2225	3225	0200	A	83.200,00	80.000,00	72.201,21	83.200,00	80.000,00	92.703,21
1 728070	Entgelte für sonstige Leistungen	24	2225	3225	0200	A	0,00	100,00	0,00	0,00	100,00	0,00
1 781000	Transfers an Beteiligungen der Gemeinde/des Gemeindever	27	2232	3232	0400	A	4.456.000,00	4.180.000,00	3.680.000,00	4.456.000,00	4.180.000,00	3.680.000,00
1 781100	Transfers an Beteiligungen der Gemeinde/des Gemeindever	27	2232	3232	0200	A	433.400,00	433.400,00	292.749,66	433.400,00	433.400,00	292.749,66
5 786000	Kapitaltrans. an Beteil. einer/s Gde./-verb.	44	2232	3432	0200	A	10.000.000,00	6.120.000,00	0,00	10.000.000,00	6.120.000,00	0,00
<b>Summe Aktiva (Vermögen)</b>									<b>34.982.139,86</b>			
<b>Summe Passiva (Vermögen)</b>									<b>10.329.222,72</b>			
<b>Summe Erträge (Ergebnis)</b>							<b>400.000,00</b>	<b>0,00</b>	<b>0,00</b>			
<b>Summe Aufwendungen (Ergebnis)</b>							<b>15.225.300,00</b>	<b>11.062.400,00</b>	<b>4.236.246,31</b>			
<b>NETTOERGEBNIS</b>							<b>-14.825.300,00</b>	<b>-11.062.400,00</b>	<b>-4.236.246,31</b>			
<b>Summe Einzahlungen (Finanzierung)</b>									<b>2.013.100,00</b>	<b>0,00</b>	<b>0,00</b>	
<b>Summe Auszahlungen (Finanzierung)</b>									<b>14.983.500,00</b>	<b>10.823.900,00</b>	<b>4.074.966,50</b>	
<b>NETTOFINANZIERUNGSSALDO</b>									<b>-12.970.400,00</b>	<b>-10.823.900,00</b>	<b>-4.074.966,50</b>	

Detailnachweis 2025

33000	Literaturförderung	QS	MVAG	MVAG	AOB	R	VA 2025	VA 2024	RA 2023	VA 2025	VA 2024	RA 2023
Konto		VH/EH	FH				Ergebnis			Finanzierung		
2 828000	Rückersätze von Aufwendungen	18	2116	3116	0200	A	0,00	0,00	5.667,58	0,00	0,00	0,00
1 413000	Handelswaren	23	2221	3221	0200	A	100,00	100,00	0,00	100,00	100,00	0,00
1 457000	Druckwerke	23	2221	3221	0200	A	0,00	100,00	0,00	0,00	100,00	0,00
1 619000	Instandhaltung von Sonderanlagen	24	2224	3224	0200	A	0,00	100,00	0,00	0,00	100,00	0,00
1 621000	Sonstige Transporte	24	2222	3222	0200	A	0,00	100,00	0,00	0,00	100,00	0,00
1 700000	Miet- und Pachtaufwand	24	2223	3223	0200	A	0,00	100,00	0,00	0,00	100,00	0,00
1 723000	Amtspauschalien und Repräsentationsaufwendungen	24	2225	3225	0200	A	0,00	100,00	0,00	0,00	100,00	0,00
1 728000	Entgelte für sonstige Leistungen	24	2225	3225	0200	A	0,00	100,00	0,00	0,00	100,00	0,00
1 728070	Entgelte für sonstige Leistungen	24	2225	3225	0200	A	0,00	100,00	0,00	0,00	100,00	0,00
1 754000	Transfers an sonstige Träger des öffentlichen Rechts	26	2231	3231	0200	A	100,00	100,00	0,00	100,00	100,00	0,00
1 755000	Transfers an Unternehmen (ohne Finanzunternehmen) und a	27	2233	3233	0200	A	103.800,00	101.300,00	85.600,00	103.800,00	101.300,00	85.600,00
1 757000	Transfers an private Organisationen ohne Erwerbszweck	27	2234	3234	0200	A	180.100,00	183.300,00	163.800,00	180.100,00	183.300,00	163.800,00
1 757100	Transfers a. priv. Org. o. Erwerb., Eizenbergerhof JF	27	2234	3234	0200	A	475.600,00	464.000,00	382.100,00	475.600,00	464.000,00	382.100,00
1 768000	Sonstige Transfers an private Haushalte	27	2234	3234	0200	A	27.200,00	25.000,00	7.100,00	27.200,00	25.000,00	7.100,00
1 777000	Kapitaltransfers an private Organisationen ohne Erwerbs	44	2234	3434	0200	A	6.000,00	5.900,00	2.500,00	6.000,00	5.900,00	2.500,00
<b>Summe Aktiva (Vermögen)</b>									<b>0,00</b>			
<b>Summe Passiva (Vermögen)</b>									<b>0,00</b>			
<b>Summe Erträge (Ergebnis)</b>							<b>0,00</b>	<b>0,00</b>	<b>5.667,58</b>			
<b>Summe Aufwendungen (Ergebnis)</b>							<b>792.900,00</b>	<b>780.400,00</b>	<b>641.100,00</b>			
<b>NETTOERGEBNIS</b>							<b>-792.900,00</b>	<b>-780.400,00</b>	<b>-635.432,42</b>			
<b>Summe Einzahlungen (Finanzierung)</b>										<b>0,00</b>	<b>0,00</b>	<b>0,00</b>
<b>Summe Auszahlungen (Finanzierung)</b>										<b>792.900,00</b>	<b>780.400,00</b>	<b>641.100,00</b>
<b>NETTOFINANZIERUNGSSALDO</b>										<b>-792.900,00</b>	<b>-780.400,00</b>	<b>-641.100,00</b>

Detailnachweis 2025

34000	Museen	QS	MVAG	MVAG	AOB	R	VA 2025	VA 2024	RA 2023	VA 2025	VA 2024	RA 2023
Konto		VH/EH	FH				Ergebnis			Finanzierung		
6 301100	Kapitaltr v Ländern, L-/fonds u Kammern (S-GAF Belved)	33	1311	3331	0400	A			0,00	566.600,00	83.300,00	0,00
6 346000	Investitionsdarl.von Finanzuntern.- Sbg. Museum GmbH	55	1411	3514	0400	A			0,00	467.600,00	0,00	0,00
2 813000	Erträge aus der Auflösung von Investitionszuschüssen (K		2127		0401	A	0,00	83.300,00	0,00			
2 817000	Erträge aus der Auflösung von sonstigen Rückstellungen		2117		0401	A	30.000,00	20.000,00	0,00			
2 868000	Transfers von privaten Haushalten	16	2124	3124	MD00	A	100,00	100,00	0,00	100,00	100,00	0,00
6 871000	Kapitaltransfers aus Gemeinde-Bedarfszuweisungsmittel	33	2121	3121	0400	A	0,00		2.724.100,00	0,00		2.724.100,00
2 894000	Entnahmen von zweckgebundenen Haushaltsrücklagen		2301		0400	A	0,00		630,98			
2 934000	zweckgebundene Haushaltsrücklagen		1230		0401	A			158.406,70	0,00	0,00	0,00
1 689000	Dotierung von sonstigen Rückstellungen		2226		0401	A	30.000,00	20.000,00	0,00			
1 690000	Abschreibung von Forderungen (Schadensfälle)		2225		0401	A	200,00		721,72			
1 728000	Entgelte für sonstige Leistungen	24	2225	3225	MD00	A	100,00	100,00	630,98	100,00	100,00	630,98
1 781000	Transfers an Beteilig. Gde./Gde.Verb.- Sbg. Museum GmbH	27	2232	3232	0200	A	4.544.900,00	4.540.700,00	4.098.952,00	4.544.900,00	4.540.700,00	4.098.952,00
5 786000	Kapitaltr.an Beteilig. Gde./Gde.Verb.- Sbg. Museum GmbH	44	2232	3432	0200	A	2.230.000,00	3.050.300,00	1.570.000,00	2.230.000,00	3.050.300,00	1.570.000,00
5 786100	Kapitaltr. an Beteil. einer/s Gde.-/verb. S.-GAF Belved	44	2232	3432	0200	A	566.600,00	83.000,00	2.724.100,00	566.600,00	83.000,00	0,00
<b>Summe Aktiva (Vermögen)</b>									<b>0,00</b>			
<b>Summe Passiva (Vermögen)</b>									<b>158.406,70</b>			
<b>Summe Erträge (Ergebnis)</b>							<b>30.100,00</b>	<b>103.400,00</b>	<b>2.724.730,98</b>			
<b>Summe Aufwendungen (Ergebnis)</b>							<b>7.371.800,00</b>	<b>7.694.100,00</b>	<b>8.394.404,70</b>			
<b>NETTOERGEBNIS</b>							<b>-7.341.700,00</b>	<b>-7.590.700,00</b>	<b>-5.669.673,72</b>			
<b>Summe Einzahlungen (Finanzierung)</b>									<b>1.034.300,00</b>	<b>83.400,00</b>	<b>2.724.100,00</b>	
<b>Summe Auszahlungen (Finanzierung)</b>									<b>7.341.600,00</b>	<b>7.674.100,00</b>	<b>5.669.582,98</b>	
<b>NETTOFINANZIERUNGSSALDO</b>									<b>-6.307.300,00</b>	<b>-7.590.700,00</b>	<b>-2.945.482,98</b>	

Detailnachweis 2025

34020	Haus der Natur	QS	MVAG	MVAG	AOB	R	VA 2025	VA 2024	RA 2023	VA 2025	VA 2024	RA 2023
Konto		VH/EH	FH				Ergebnis			Finanzierung		
1 700600	Miet- und Pachtaufwand (SIG)	24	2223	3223	0601	B	239.400,00	231.700,00	231.735,70	239.400,00	231.700,00	231.735,70
1 757000	Transfers a. priv. Org. o. Erwerb., Stadtbeitrag	27	2234	3234	0200	A	1.499.600,00	1.323.100,00	1.284.535,00	1.499.600,00	1.323.100,00	1.284.535,00
1 777000	Kapitaltransfers an private Organisationen ohne Erwerbs	44	2234	3434	0200	A	60.000,00	60.000,00	60.000,00	60.000,00	60.000,00	60.000,00
<b>Summe Aktiva (Vermögen)</b>									<b>0,00</b>			
<b>Summe Passiva (Vermögen)</b>									<b>0,00</b>			
<b>Summe Erträge (Ergebnis)</b>							<b>0,00</b>	<b>0,00</b>	<b>0,00</b>			
<b>Summe Aufwendungen (Ergebnis)</b>							<b>1.799.000,00</b>	<b>1.614.800,00</b>	<b>1.576.270,70</b>			
<b>NETTOERGEBNIS</b>							<b>-1.799.000,00</b>	<b>-1.614.800,00</b>	<b>-1.576.270,70</b>			
<b>Summe Einzahlungen (Finanzierung)</b>										<b>0,00</b>	<b>0,00</b>	<b>0,00</b>
<b>Summe Auszahlungen (Finanzierung)</b>										<b>1.799.000,00</b>	<b>1.614.800,00</b>	<b>1.576.270,70</b>
<b>NETTOFINANZIERUNGSSALDO</b>										<b>-1.799.000,00</b>	<b>-1.614.800,00</b>	<b>-1.576.270,70</b>

34030	Verschiedene Museen	QS	MVAG	MVAG	AOB	R	VA 2025	VA 2024	RA 2023	VA 2025	VA 2024	RA 2023
Konto		VH/EH	FH				Ergebnis			Finanzierung		
1 757000	Transfers an private Organisationen ohne Erwerbszweck	27	2234	3234	0200	A	18.600,00	41.600,00	32.900,00	18.600,00	41.600,00	32.900,00
<b>Summe Aktiva (Vermögen)</b>									0,00			
<b>Summe Passiva (Vermögen)</b>									0,00			
<b>Summe Erträge (Ergebnis)</b>							0,00	0,00	0,00			
<b>Summe Aufwendungen (Ergebnis)</b>							18.600,00	41.600,00	32.900,00			
<b>NETTOERGEBNIS</b>							-18.600,00	-41.600,00	-32.900,00			
<b>Summe Einzahlungen (Finanzierung)</b>										0,00	0,00	0,00
<b>Summe Auszahlungen (Finanzierung)</b>										18.600,00	41.600,00	32.900,00
<b>NETTOFINANZIERUNGSSALDO</b>										-18.600,00	-41.600,00	-32.900,00

34040	Salzburg Museum	QS	MVAG	MVAG	AOB	R	VA 2025	VA 2024	RA 2023	VA 2025	VA 2024	RA 2023
Konto		VH/EH	FH				Ergebnis			Finanzierung		
2 300000	Kapitaltransfers von Bund, Bundesfonds und Bundeskammer	33	1311	3331	SM00				186.000,00	36.500,00	36.500,00	36.500,00
6 301000	Kapitaltransfers von Ländern, Landesfonds und Landeskam	33	1311	3331	SM00				148.786,27	35.000,00	35.000,00	0,00
6 303000	Kapitaltransfers v.sonst.Trägern/öffentl.Rechts u. Soz.	33	1311	3331	SM00				1.980,00	0,00	0,00	0,00
6 307000	Kapitaltransfers v.priv.Haush.u.priv.Org.o.Erw.zweck u.	34	1313	3334	SM00				107.913,00	0,00	0,00	0,00
2 391000	sonstige kurzfristige Rückstellungen		1534		0401 A				50.243,68	0,00	0,00	0,00
2 392000	Sonstige langfristige Rückstellungen		1436		0401 A				318.897,87	0,00	0,00	0,00
2 807000	Veräußerungen von aktiven Finanzinstrumenten	50	2116	3550	0402 A		70.000,00	185.000,00	80.000,00	70.000,00	185.000,00	80.000,00
2 811000	Miete- und Pachtertrag	14	2115	3115	SM00		21.500,00	20.400,00	20.992,34	21.500,00	20.400,00	21.326,88
2 817000	Erträge aus der Auflösung von sonstigen Rückstellungen		2117		0401 A		35.000,00	8.600,00	23.546,28			
2 820000	Zinserträge aus Darlehen und aktiven Finanzinstrumenten	14	2131	3131	SM00		0,00	0,00	5.646,83	0,00	0,00	5.646,83
2 822000	Dividenden und Gewinnabfuhren von Beteiligungen	14	2135	3135	SM00		0,00	100,00	0,00	0,00	100,00	0,00
2 823000	sonstige Zinserträge	14	2131	3131	SM00 B		0,00		7,73	0,00		7,73
2 827000	Kostenersätze f.d.Überlassung v.Bedienst.an Dritte	18	2116	3116	MD02 A		168.000,00	160.000,00	154.998,48	168.000,00	160.000,00	154.998,48
2 827100	Kostenersätze f. d. Überlassung v. Bediensteten an Drit	18	2116	3116	SM00		2.696.000,00	2.896.000,00	2.683.035,30	2.696.000,00	2.896.000,00	2.424.503,91
2 828000	Rückersätze von Aufwendungen	18	2116	3116	SM00		0,00	0,00	121,07	0,00	0,00	121,07
2 829400	Sonstige Erträge	18	2116	3116	SM00		425.000,00	403.200,00	403.988,97	425.000,00	403.200,00	368.581,00
2 860000	Transfers von Bund, Bundesfonds und Bundeskammern	15	2121	3121	MD02 A		42.600,00	10.000,00	17.064,82	42.600,00	10.000,00	17.936,55
2 861000	Transfers von Ländern, Landesfonds und Landeskammern	15	2121	3121	SM00		48.900,00	48.900,00	48.900,00	48.900,00	48.900,00	0,00
2 868000	Transfers von privaten Haushalten	16	2124	3124	MD02 A		1.000,00	9.700,00	10.207,61	1.000,00	9.700,00	10.207,61
2 894000	Entnahmen von zweckgebundenen Haushaltsrücklagen		2301		0401 A		0,00		90.327,33			
2 940100	Neubewertungsrücklagen		1240		0401 A				571.817,32	0,00	0,00	0,00
5 042100	Amts-, Betriebs- und Geschäftsausstattung	41	1026	3415	0401 A				22.354,36	0,00	0,00	0,00
5 046000	Kulturgüter beweglich	41	1027	3416	SM00				1.086.649,73	70.000,00	70.000,00	78.831,93
5 070000	Aktivierungsfähige Rechte (immaterielle Vermögenswerte)	42	1010	3411	0401 A				27.571,00	0,00	0,00	0,00
5 081100	Beteiligungen an assoziierten Unternehmen	60	1042	3417	0401 A				1.587.834,93	0,00	0,00	0,00
5 084000	Bis zur Endfälligkeit gehalt. Finanzinstr. - langfristi	60	1031	3650	SM00				100.000,00	0,00	0,00	0,00
1 290000	Aktive Rechnungsabgrenzung		1170	4210	SM00				580,94	0,00	0,00	0,00
1 400000	Geringwertige Wirtschaftsgüter (GWG)	23	2221	3221	SM00		4.000,00	3.500,00	0,00	4.000,00	3.500,00	0,00
1 400100	Geringwertige Wirtschaftsgüter (GWG)	23	2221	3221	SM00		8.000,00	7.000,00	3.145,00	8.000,00	7.000,00	3.145,00
1 500000	Geldbezüge der Beamten der Verwaltung	20	2211	3211	MD02 A		102.200,00	94.400,00	86.100,76	102.200,00	94.400,00	86.100,76
1 510000	Geldbezüge der Vertragsbediensteten der Verwaltung	20	2211	3211	MD02 A		1.235.800,00	1.318.000,00	1.325.502,33	1.235.800,00	1.318.000,00	1.325.502,33
1 511000	Geldbezüge d.Vertragsbediensteten in handwerkli.Verwend.	20	2211	3211	MD02 A		190.400,00	227.200,00	203.392,87	190.400,00	227.200,00	203.392,87
1 563000	Sonstige Aufwandsentschädigungen	20	2213	3213	MD02 A		1.100,00	1.600,00	2.582,32	1.100,00	1.600,00	2.582,32
1 565000	Mehrleistungsvergütungen	20	2211	3211	MD02 A		49.100,00	59.600,00	55.304,84	49.100,00	59.600,00	55.304,84
1 566000	Zuwendungen aus Anlaß von Dienstjubiläen	20	2212	3212	MD02 A		0,00	0,00	39.528,00	0,00	0,00	39.528,00
1 567000	Belohnungen, Geldaushilfen und Leistungsprämien	20	2213	3213	MD02 A		10.000,00	10.000,00	1.168,00	10.000,00	10.000,00	1.168,00
1 569000	Sonstige Nebengebühren	20	2211	3211	MD02 A		14.800,00	16.500,00	19.166,06	14.800,00	16.500,00	19.166,06
1 580000	Dienstgeberbeiträge z.Ausgleichsfonds f.Familienbeihilf	20	2212	3212	MD02 A		33.500,00	37.700,00	39.607,71	33.500,00	37.700,00	39.607,71



Detailnachweis 2025

34040	Salzburg Museum	QS	MVAG	MVAG	AOB	R	VA 2025	VA 2024	RA 2023	VA 2025	VA 2024	RA 2023
Konto		VH/EH	FH				Ergebnis			Finanzierung		
1 582000	Sonstige Dienstgeberbeiträge zur sozialen Sicherheit	20	2212	3212	MD02	A	326.900,00	342.400,00	297.407,44	326.900,00	342.400,00	297.407,44
1 588000	Kommunalsteuer	20	2212	3212	SM00		50.000,00	50.000,00	49.024,47	50.000,00	50.000,00	49.126,23
1 590100	Freiwillige Sozialleistungen	20	2212	3212	MD02	A	0,00	1.200,00	1.214,88	0,00	1.200,00	1.214,88
1 614000	Instandhaltung von Gebäuden und Bauten	24	2224	3224	SM00		8.500,00	8.100,00	0,00	8.500,00	8.100,00	0,00
1 618000	Instandhaltung von sonstigen Anlagen	24	2224	3224	SM00		65.000,00	65.000,00	52.640,00	65.000,00	65.000,00	52.640,00
1 630000	Postdienste	24	2222	3222	SM00		0,00	100,00	0,00	0,00	100,00	0,00
1 657000	Disagien	25	2244	3244	SM00	B	0,00		355,91	0,00		0,00
1 659000	Geldverkehrs- und Bankspesen	24	2244	3244	SM00		800,00	800,00	443,64	800,00	800,00	504,13
1 670000	Versicherungen	24	2222	3222	SM00		11.000,00	10.500,00	10.500,65	11.000,00	10.500,00	10.500,65
1 680000	Planmäßige Abschreibung		2226		0401	A	5.200,00	6.200,00	7.181,41			
1 689000	Dotierung von sonstigen Rückstellungen		2226		0401	A	40.100,00		60.531,24			
1 699000	Verluste bei Abgängen von Beteiligungen und Wertpapiere		2245		0401	A	70.000,00	0,00	80.000,00			
1 700100	Miet- und Pachtaufwand	24	2223	3223	SM00		425.000,00	380.000,00	404.110,04	425.000,00	380.000,00	404.110,04
1 710000	Öffentliche Abgaben, ohne Gebühren gemäß FAG	24	2225	3225	SM00	B	0,00		1.158,00	0,00		1.158,00
1 722000	Rückersätze von Erträgen	24	2225	3225	SM00	B	0,00		23.546,28	0,00		23.546,28
1 724000	Reisegebühren	24	2225	3225	MD02	A	15.500,00	15.500,00	3.937,05	15.500,00	15.500,00	3.937,05
1 724100	Reisegebühren	24	2225	3225	MD02	A	1.800,00	1.800,00	0,00	1.800,00	1.800,00	0,00
1 724200	Reisegebühren	24	2225	3225	MD02	A	500,00	500,00	0,00	500,00	500,00	0,00
1 728108	Entgelte für sonstige Leistungen, (iV)	24	2225	3225	SM00	A	0,00		6.667,65	0,00		6.667,65
1 760000	Pensionen und sonstige Ruhebezüge (einschl.DBG)	21	2234	3234	MD02	A	988.300,00	915.100,00	741.369,48	988.300,00	915.100,00	741.369,48
<b>Summe Aktiva (Vermögen)</b>									<b>2.824.990,96</b>			
<b>Summe Passiva (Vermögen)</b>									<b>1.385.638,14</b>			
<b>Summe Erträge (Ergebnis)</b>							<b>3.508.000,00</b>	<b>3.741.900,00</b>	<b>3.538.836,76</b>			
<b>Summe Aufwendungen (Ergebnis)</b>							<b>3.657.500,00</b>	<b>3.572.700,00</b>	<b>3.515.586,03</b>			
<b>NETTOERGEBNIS</b>							<b>-149.500,00</b>	<b>169.200,00</b>	<b>23.250,73</b>			
<b>Summe Einzahlungen (Finanzierung)</b>										<b>3.544.500,00</b>	<b>3.804.800,00</b>	<b>3.119.830,06</b>
<b>Summe Auszahlungen (Finanzierung)</b>										<b>3.612.200,00</b>	<b>3.636.500,00</b>	<b>3.446.511,65</b>
<b>NETTOFINANZIERUNGSSALDO</b>										<b>-67.700,00</b>	<b>168.300,00</b>	<b>-326.681,59</b>

Detailnachweis 2025

35100	Maßnahmen zur Kunstpflege	QS	MVAG	MVAG	AOB	R	VA 2025	VA 2024	RA 2023	VA 2025	VA 2024	RA 2023
Konto		VH/EH	FH				Ergebnis			Finanzierung		
6 346000	Investitionsdarlehen von Finanzunternehmen	55	1411	3514	0400	A			0,00	1.000,00		0,00
2 867000	Transfers von privaten Organisationen ohne Erwerbszweck	16	2124	3124	0200	B	0,00		3.000,00	0,00		3.000,00
5 042000	Amts-, Betriebs- und Geschäftsausstattung	41	1026	3415	0200	A			3.119,43	5.000,00	5.000,00	856,20
5 046000	Kulturgüter beweglich	41	1027	3416	0200	A			31.000,00	0,00	0,00	0,00
1 400000	Geringwertige Wirtschaftsgüter (GWG)	23	2221	3221	0200	A	24.800,00	23.700,00	8.170,99	24.800,00	23.700,00	9.300,26
1 413000	Handelswaren	23	2221	3221	0200	A	6.300,00	6.000,00	6.033,50	6.300,00	6.000,00	6.033,50
1 454000	Reinigungsmittel	23	2221	3221	0200	A	100,00	100,00	3,99	100,00	100,00	3,99
1 457000	Druckwerke	23	2221	3221	0200	A	5.200,00	5.000,00	6.868,33	5.200,00	5.000,00	6.868,33
1 459000	Sonstige Verbrauchsgüter	23	2221	3221	0200	A	7.300,00	7.000,00	5.657,19	7.300,00	7.000,00	5.683,98
1 600000	Energiebezüge	24	2222	3222	0600	B	14.600,00	7.200,00	9.039,48	14.600,00	7.200,00	7.175,22
1 621000	Sonstige Transporte	24	2222	3222	0200	A	0,00	0,00	430,00	0,00	0,00	1.096,60
1 621008	Sonstige Transporte (IV)	24	2222	3222	0200	A	13.600,00	13.000,00	7.681,00	13.600,00	13.000,00	7.681,00
1 670000	Versicherungen	24	2222	3222	0400	A	1.700,00	1.000,00	1.543,14	1.700,00	1.000,00	1.543,14
1 680000	Planmäßige Abschreibung		2226		0401	A	1.300,00	800,00	209,25			
1 700000	Miet- und Pachtaufwand	24	2223	3223	0601	B	2.500,00	2.500,00	1.920,53	2.500,00	2.500,00	1.920,53
1 700100	Miet- und Pachtaufwand	24	2223	3223	0200	A	1.300,00	1.200,00	6.363,49	1.300,00	1.200,00	6.363,49
1 700600	Miet- und Pachtaufwand (SIG)	24	2223	3223	0601	B	12.800,00	12.300,00	14.214,43	12.800,00	12.300,00	14.214,43
1 723000	Amtspauschalien und Repräsentationsaufwendungen	24	2225	3225	0200	A	5.700,00	5.400,00	4.919,83	5.700,00	5.400,00	4.930,95
1 728000	Entgelte für sonstige Leistungen	24	2225	3225	0200	A	63.500,00	60.000,00	58.117,90	63.500,00	60.000,00	40.322,24
1 728008	Entgelte für sonstige Leistungen, (iV)	24	2225	3225	0200	A	100,00	100,00	0,00	100,00	100,00	0,00
1 728070	Entgelte für sonstige Leistungen	24	2225	3225	0200	A	136.400,00	120.000,00	75.284,85	136.400,00	120.000,00	75.284,85
1 728700	Entgelte für sonstige Leistungen - Wasser	24	2225	3225	0600	B	100,00	100,00	72,14	100,00	100,00	71,79
1 729000	Sonstige Aufwendungen	24	2225	3225	0200	A	100,00	100,00	0,00	100,00	100,00	0,00
1 781600	Transfers an Beteiligungen der Gemeinde/des Gemeindever	27	2232	3232	0601	B	100,00	100,00	100,00	100,00	100,00	0,00
<b>Summe Aktiva (Vermögen)</b>									<b>34.119,43</b>			
<b>Summe Passiva (Vermögen)</b>									<b>0,00</b>			
<b>Summe Erträge (Ergebnis)</b>							<b>0,00</b>	<b>0,00</b>	<b>3.000,00</b>			
<b>Summe Aufwendungen (Ergebnis)</b>							<b>297.500,00</b>	<b>265.600,00</b>	<b>206.630,04</b>			
<b>NETTOERGEBNIS</b>							<b>-297.500,00</b>	<b>-265.600,00</b>	<b>-203.630,04</b>			
<b>Summe Einzahlungen (Finanzierung)</b>										<b>1.000,00</b>	<b>0,00</b>	<b>3.000,00</b>
<b>Summe Auszahlungen (Finanzierung)</b>										<b>301.200,00</b>	<b>269.800,00</b>	<b>189.350,50</b>
<b>NETTOFINANZIERUNGSSALDO</b>										<b>-300.200,00</b>	<b>-269.800,00</b>	<b>-186.350,50</b>

Detailnachweis 2025

36200	Denkmalpflege	QS	MVAG	MVAG	AOB	R	VA 2025	VA 2024	RA 2023	VA 2025	VA 2024	RA 2023
Konto		VH/EH	FH				Ergebnis			Finanzierung		
6 346000	Investitionsdarlehen von Finanzunternehmen	55	1411	3514	0400	A			0,00	10.500,00		0,00
5 006000	Sonstige Grundstückseinrichtungen	40	1021	3412	0601	B			33.792,84	0,00		16.572,46
5 050300	Sonderanlagen	40	1024	3412	0601	B			0,00	50.000,00		50.000,00
1 400000	Geringwertige Wirtschaftsgüter (GWG)	23	2221	3221	0601	D	0,00		534,24	0,00		534,24
1 413000	Handelswaren	23	2221	3221	0702	E	2.600,00	1.800,00	1.800,00	2.600,00	1.800,00	1.800,00
1 420000	Roh-, Hilfs- und Baustoffe	23	2221	3221	0702	E	5.000,00	4.000,00	3.303,49	5.000,00	4.000,00	3.303,49
1 455000	Chemische und sonstige artverwandte Mittel	23	2221	3221	0604	B	100,00	100,00	0,00	100,00	100,00	0,00
1 459100	Sonstige Verbrauchsgüter	23	2221	3221	0702	E	3.500,00	3.000,00	2.903,79	3.500,00	3.000,00	2.903,79
1 600000	Energiebezüge	24	2222	3222	0600	B	31.600,00	23.000,00	19.479,51	31.600,00	23.000,00	18.137,85
1 619000	Instandhaltung von Sonderanlagen	24	2224	3224	0601	B	111.800,00	111.800,00	58.777,27	111.800,00	111.800,00	70.556,47
1 619008	Instandhaltung von Sonderanlagen, (iV)	24	2224	3224	0601	B	5.300,00	5.300,00	680,58	5.300,00	5.300,00	477,92
1 619100	Instandhaltung von Sonderanlagen	24	2224	3224	0201	A	7.200,00	8.000,00	0,00	7.200,00	8.000,00	0,00
1 619300	Instandhaltung von Sonderanlagen	24	2224	3224	0702	E	8.500,00	28.000,00	5.980,89	8.500,00	28.000,00	5.288,36
1 621008	Sonstige Transporte (IV)	24	2222	3222	0601	B	100,00	100,00	0,00	100,00	100,00	0,00
1 680000	Planmäßige Abschreibung		2226		0401	A	6.000,00	7.500,00	519,89			
1 711000	Gebühren f.d.Ben.v.Gemeindeeinr.u-anl.gem.FAG (Ausgaben)	24	2225	3225	0601	B	20.000,00	20.000,00	19.096,00	20.000,00	20.000,00	19.096,00
1 711200	Gebühren f.d.Ben.v.Gemeindeeinr.u-anl.gem.FAG (Ausgaben)	24	2225	3225	0702	E	9.000,00	11.000,00	0,00	9.000,00	11.000,00	0,00
1 728000	Entgelte für sonstige Leistungen	24	2225	3225	0201	A	28.500,00	30.000,00	16.210,69	28.500,00	30.000,00	14.745,79
1 728070	Entgelte für sonstige Leistungen	24	2225	3225	0201	A	4.800,00	4.800,00	0,00	4.800,00	4.800,00	0,00
1 728100	Entgelte für sonstige Leistungen	24	2225	3225	0401	A	0,00		3.823,74	0,00		0,00
1 728200	Entgelte für sonstige Leistungen	24	2225	3225	0604	B	100,00	100,00	0,00	100,00	100,00	0,00
1 728700	Entgelte für sonstige Leistungen - Wasser	24	2225	3225	0600	B	36.700,00	25.600,00	32.803,05	36.700,00	25.600,00	32.060,06
<b>Summe Aktiva (Vermögen)</b>									<b>33.792,84</b>			
<b>Summe Passiva (Vermögen)</b>									<b>0,00</b>			
<b>Summe Erträge (Ergebnis)</b>							<b>0,00</b>	<b>0,00</b>	<b>0,00</b>			
<b>Summe Aufwendungen (Ergebnis)</b>							<b>280.800,00</b>	<b>284.100,00</b>	<b>165.913,14</b>			
<b>NETTOERGEBNIS</b>							<b>-280.800,00</b>	<b>-284.100,00</b>	<b>-165.913,14</b>			
<b>Summe Einzahlungen (Finanzierung)</b>										<b>10.500,00</b>	<b>0,00</b>	<b>0,00</b>
<b>Summe Auszahlungen (Finanzierung)</b>										<b>324.800,00</b>	<b>326.600,00</b>	<b>185.476,43</b>
<b>NETTOFINANZIERUNGSSALDO</b>										<b>-314.300,00</b>	<b>-326.600,00</b>	<b>-185.476,43</b>

Detailnachweis 2025

36210	St.Sebastian-Friedhof,Kreuzgang u.W.-Dietrich-Mausoleum	QS	MVAG	MVAG	AOB	R	VA 2025	VA 2024	RA 2023	VA 2025	VA 2024	RA 2023
Konto			VH/EH	FH			Ergebnis			Finanzierung		
1 600000	Energiebezüge	24	2222	3222	0600	B	100,00	100,00	58,17	100,00	100,00	53,38
1 700600	Miet- und Pachtaufwand (SIG)	24	2223	3223	0601	B	35.900,00	31.000,00	35.239,98	35.900,00	31.000,00	35.239,98
1 711000	Gebühren f.d.Ben.v.Gemeindeeinr.u-anl.gem.FAG (Ausgaben)	24	2225	3225	0601	B	700,00	700,00	706,68	700,00	700,00	706,68
1 781600	Transfers an Beteiligungen der Gemeinde/des Gemeindever	27	2232	3232	0601	B	100,00	100,00	100,00	100,00	100,00	0,00
<b>Summe Aktiva (Vermögen)</b>									<b>0,00</b>			
<b>Summe Passiva (Vermögen)</b>									<b>0,00</b>			
<b>Summe Erträge (Ergebnis)</b>							<b>0,00</b>	<b>0,00</b>	<b>0,00</b>			
<b>Summe Aufwendungen (Ergebnis)</b>							<b>36.800,00</b>	<b>31.900,00</b>	<b>36.104,83</b>			
<b>NETTOERGEBNIS</b>							<b>-36.800,00</b>	<b>-31.900,00</b>	<b>-36.104,83</b>			
<b>Summe Einzahlungen (Finanzierung)</b>										<b>0,00</b>	<b>0,00</b>	<b>0,00</b>
<b>Summe Auszahlungen (Finanzierung)</b>										<b>36.800,00</b>	<b>31.900,00</b>	<b>36.000,04</b>
<b>NETTOFINANZIERUNGSSALDO</b>										<b>-36.800,00</b>	<b>-31.900,00</b>	<b>-36.000,04</b>

36300	Altstadterhaltung und Ortsbildpflege	QS	MVAG	MVAG	AOB	R	VA 2025	VA 2024	RA 2023	VA 2025	VA 2024	RA 2023
Konto		VH/EH	FH				Ergebnis			Finanzierung		
6 346000	Investitionsdarlehen von Finanzunternehmen	55	1411	3514	0400	A			0,00	500,00	0,00	0,00
2 816000	Kostenbeiträge (Kostensätze) für sonstige Leistungen	13	2114	3114	0500	D	100,00	100,00	0,00	100,00	100,00	2.005,92
2 818000	Erträge a.d. Bewertung von Bet. u. akt. Finanzinstrumen		2136		0401	A	33.300,00	20.300,00				
2 940100	Neubewertungsrücklagen		1240		0400	A			0,01	0,00	0,00	0,00
5 006000	Sonstige Grundstückseinrichtungen	40	1021	3412	0604	B			0,00	1.200,00	1.200,00	0,00
5 042000	Amts-, Betriebs- und Geschäftsausstattung	41	1026	3415	0500	D			0,00	1.100,00	2.100,00	0,00
5 042008	Amts-, Betriebs- u. Geschäftsausstattung, (iV)	41	1026	3415	0500	C			0,00	0,00		449,56
5 083100	Verwaltete Einrichtungen, die der Kontrolle unterliegen	60	1044	3417	0401	A			630.113,57	0,00	0,00	0,00
1 297000	Wertberichtigungen zu kurzfristigen Forderungen aus L+L		1131		0401	A			-9.000,00	0,00	0,00	0,00
1 400000	Geringwertige Wirtschaftsgüter (GWG)	23	2221	3221	0604	B	3.000,00	3.000,00	2.627,33	3.000,00	3.000,00	2.627,33
1 400200	Geringwertige Wirtschaftsgüter (GWG)	23	2221	3221	0500	D	2.500,00	2.500,00	863,00	2.500,00	2.500,00	863,00
1 456000	Schreib-, Zeichen- und sonstige Büromittel	23	2221	3221	0500	D	1.600,00	1.600,00	2.704,82	1.600,00	1.600,00	2.704,82
1 457000	Druckwerke	23	2221	3221	0500	D	20.000,00	20.000,00	12.705,81	20.000,00	20.000,00	12.599,41
1 459000	Sonstige Verbrauchsgüter	23	2221	3221	0500	D	100,00	100,00	0,00	100,00	100,00	0,00
1 500000	Geldbezüge der Beamten der Verwaltung	20	2211	3211	MD02	A	66.800,00	63.200,00	57.474,56	66.800,00	63.200,00	57.474,56
1 510000	Geldbezüge der Vertragsbediensteten der Verwaltung	20	2211	3211	MD02	A	262.200,00	225.700,00	213.533,79	262.200,00	225.700,00	213.533,79
1 565000	Mehrleistungsvergütungen	20	2211	3211	MD02	A	17.800,00	16.200,00	16.381,86	17.800,00	16.200,00	16.381,86
1 569000	Sonstige Nebengebühren	20	2211	3211	MD02	A	2.600,00	2.500,00	2.914,06	2.600,00	2.500,00	2.914,06
1 580000	Dienstgeberbeiträge z.Ausgleichsfonds f.Familienbeihilf	20	2212	3212	MD02	A	13.000,00	10.200,00	9.871,54	13.000,00	10.200,00	9.871,54
1 582000	Sonstige Dienstgeberbeiträge zur sozialen Sicherheit	20	2212	3212	MD02	A	52.200,00	49.300,00	52.876,48	52.200,00	49.300,00	52.876,48
1 618000	Instandhaltung von sonstigen Anlagen	24	2224	3224	0500	D	100,00	100,00	0,00	100,00	100,00	0,00
1 621100	Sonstige Transporte	24	2222	3222	0604	B	5.000,00	5.000,00	3.203,13	5.000,00	5.000,00	3.203,13
1 631000	Telekommunikationsdienste	24	2222	3222	MD03	A	500,00	400,00	0,00	500,00	400,00	0,00
1 640000	Rechts- und Beratungsaufwand	24	2222	3222	0500	D	70.000,00	12.600,00	0,00	70.000,00	12.600,00	0,00
1 680000	Planmäßige Abschreibung		2226		0401	A	400,00	700,00	0,00			
1 681000	REBUWE ausgeschiedener Anlagen		2226		0401	A	0,00		449,56			
1 694000	Aufwendungen aus der Bewertung von Beteiligungen		2245		0400	A	0,00		428.593,91			
1 695000	Aufwendungen aus Wertberichtigungen auf Forderungen		2226		0401	A	0,00		6.000,00			
1 723000	Amtspauschalien und Repräsentationsaufwendungen	24	2225	3225	0500	D	5.000,00	4.300,00	210,40	5.000,00	4.300,00	210,40
1 724000	Reisegebühren	24	2225	3225	MD02	A	3.000,00	3.000,00	283,24	3.000,00	3.000,00	283,24
1 724100	Reisegebühren	24	2225	3225	MD02	A	500,00	500,00	192,28	500,00	500,00	192,28
1 724200	Reisegebühren	24	2225	3225	MD02	A	1.500,00	1.500,00	1.395,00	1.500,00	1.500,00	1.395,00
1 726000	Mitgliedsbeiträge an Institutionen	24	2225	3225	0500	D	8.800,00	8.800,00	8.453,39	8.800,00	8.800,00	8.453,39
1 728000	Entgelte für sonstige Leistungen	24	2225	3225	0500	D	30.000,00	90.000,00	25.418,49	30.000,00	90.000,00	25.418,49
1 728070	Entgelte für sonstige Leistungen	24	2225	3225	0200	A	200,00	1.100,00	0,00	200,00	1.100,00	0,00
1 728071	Entgelte für sonstige Leistungen	24	2225	3225	0500	D	100,00	100,00	17.928,00	100,00	100,00	11.664,00
1 728100	Entgelte für sonstige Leistungen	24	2225	3225	0200	A	200,00	1.100,00	0,00	200,00	1.100,00	0,00
1 729000	Sonstige Aufwendungen	24	2225	3225	0500	D	100,00	100,00	0,00	100,00	100,00	0,00

36300	Altstadterhaltung und Ortsbildpflege	QS	MVAG	MVAG	AOB	R	VA 2025	VA 2024	RA 2023	VA 2025	VA 2024	RA 2023
Konto		VH/EH	FH				Ergebnis			Finanzierung		
1 757000	Transfers an private Organisationen ohne Erwerbszweck	27	2234	3234	0200	A	200,00	2.100,00	2.000,00	200,00	2.100,00	2.000,00
1 781000	Transfers an Beteiligungen der Gemeinde/des Gemeindever	27	2232	3232	0500	D	450.000,00	450.000,00	450.000,00	450.000,00	450.000,00	450.000,00
<b>Summe Aktiva (Vermögen)</b>									<b>621.113,57</b>			
<b>Summe Passiva (Vermögen)</b>									<b>0,01</b>			
<b>Summe Erträge (Ergebnis)</b>							<b>33.400,00</b>	<b>20.400,00</b>	<b>0,00</b>			
<b>Summe Aufwendungen (Ergebnis)</b>							<b>1.017.400,00</b>	<b>975.700,00</b>	<b>1.316.080,65</b>			
<b>NETTOERGEBNIS</b>							<b>-984.000,00</b>	<b>-955.300,00</b>	<b>-1.316.080,65</b>			
<b>Summe Einzahlungen (Finanzierung)</b>										<b>600,00</b>	<b>100,00</b>	<b>2.005,92</b>
<b>Summe Auszahlungen (Finanzierung)</b>										<b>1.019.300,00</b>	<b>978.300,00</b>	<b>875.116,34</b>
<b>NETTOFINANZIERUNGSSALDO</b>										<b>-1.018.700,00</b>	<b>-978.200,00</b>	<b>-873.110,42</b>

36900	Sonstige Einrichtungen und Maßnahmen	QS	MVAG	MVAG	AOB	R	VA 2025	VA 2024	RA 2023	VA 2025	VA 2024	RA 2023
Konto		VH/EH	FH				Ergebnis			Finanzierung		
1 400000	Geringwertige Wirtschaftsgüter (GWG)	23	2221	3221	0200	A	7.700,00	7.700,00	0,00	7.700,00	7.700,00	0,00
1 413000	Handelswaren	23	2221	3221	0200	A	1.200,00	1.200,00	730,94	1.200,00	1.200,00	772,24
1 457000	Druckwerke	23	2221	3221	0200	A	2.900,00	2.700,00	1.440,00	2.900,00	2.700,00	1.440,00
1 459100	Sonstige Verbrauchsgüter	23	2221	3221	0200	A	0,00	100,00	0,00	0,00	100,00	0,00
1 600000	Energiebezüge	24	2222	3222	0600	B	2.700,00	3.800,00	1.645,42	2.700,00	3.800,00	1.581,40
1 621000	Sonstige Transporte	24	2222	3222	0200	A	100,00	900,00	1.370,00	100,00	900,00	1.370,00
1 690000	Abschreibung von Forderungen (Schadensfälle)		2225		0401	A	700,00					
1 700100	Miet- und Pachtaufwand	24	2223	3223	0200	A	0,00	100,00	0,00	0,00	100,00	0,00
1 710000	Öffentliche Abgaben, ohne Gebühren gemäß FAG	24	2225	3225	0200	A	2.300,00	2.200,00	0,00	2.300,00	2.200,00	0,00
1 711000	Gebühren f.d.Ben.v.Gemeindeeinr.u-anl.gem.FAG(Ausgaben)	24	2225	3225	0200	A	0,00	100,00	0,00	0,00	100,00	0,00
1 723000	Amtspauschalien und Repräsentationsaufwendungen	24	2225	3225	0200	A	2.700,00	2.700,00	2.179,35	2.700,00	2.700,00	2.136,55
1 728000	Entgelte für sonstige Leistungen	24	2225	3225	0200	A	37.500,00	36.000,00	36.752,17	37.500,00	36.000,00	35.276,17
1 728008	Entgelte für sonstige Leistungen, (iV)	24	2225	3225	0200	B	0,00		2.140,00	0,00		2.140,00
1 728070	Entgelte für sonstige Leistungen	24	2225	3225	0200	A	0,00	100,00	0,00	0,00	100,00	0,00
1 729000	Sonstige Aufwendungen	24	2225	3225	0200	A	0,00	100,00	0,00	0,00	100,00	0,00
1 754000	Transfers an sonstige Träger des öffentlichen Rechts	26	2231	3231	0200	A	0,00	100,00	0,00	0,00	100,00	0,00
1 755000	Transfers an Unternehmen (ohne Finanzunternehmen) und a	27	2233	3233	0200	A	0,00	21.200,00	0,00	0,00	21.200,00	0,00
1 757000	Transfers an private Organisationen ohne Erwerbszweck	27	2234	3234	0200	A	373.700,00	434.800,00	366.790,00	373.700,00	434.800,00	366.790,00
1 768000	Sonstige Transfers an private Haushalte	27	2234	3234	0200	A	18.000,00	17.900,00	13.500,00	18.000,00	17.900,00	13.500,00
1 777000	Kapitaltransfers an private Organisationen ohne Erwerbs	44	2234	3434	0200	A	35.500,00	35.500,00	73.500,00	35.500,00	35.500,00	73.500,00
<b>Summe Aktiva (Vermögen)</b>									<b>0,00</b>			
<b>Summe Passiva (Vermögen)</b>									<b>0,00</b>			
<b>Summe Erträge (Ergebnis)</b>							<b>0,00</b>	<b>0,00</b>	<b>0,00</b>			
<b>Summe Aufwendungen (Ergebnis)</b>							<b>485.000,00</b>	<b>567.200,00</b>	<b>500.047,88</b>			
<b>NETTOERGEBNIS</b>							<b>-485.000,00</b>	<b>-567.200,00</b>	<b>-500.047,88</b>			
<b>Summe Einzahlungen (Finanzierung)</b>										<b>0,00</b>	<b>0,00</b>	<b>0,00</b>
<b>Summe Auszahlungen (Finanzierung)</b>										<b>484.300,00</b>	<b>567.200,00</b>	<b>498.506,36</b>
<b>NETTOFINANZIERUNGSSALDO</b>										<b>-484.300,00</b>	<b>-567.200,00</b>	<b>-498.506,36</b>

Detailnachweis 2025

37100	Förderung von Presse und Film	QS	MVAG	MVAG	AOB	R	VA 2025	VA 2024	RA 2023	VA 2025	VA 2024	RA 2023
Konto		VH/EH	FH				Ergebnis			Finanzierung		
1 457000	Druckwerke	23	2221	3221	0200	A	200,00	200,00	62,52	200,00	200,00	62,52
1 621000	Sonstige Transporte	24	2222	3222	0200	A	0,00	100,00	0,00	0,00	100,00	0,00
1 700000	Miet- und Pachtaufwand	24	2223	3223	0200	A	0,00	100,00	0,00	0,00	100,00	0,00
1 723000	Amtspauschalien und Repräsentationsaufwendungen	24	2225	3225	0200	A	1.200,00	1.000,00	696,00	1.200,00	1.000,00	696,00
1 728000	Entgelte für sonstige Leistungen	24	2225	3225	0200	A	10.000,00	10.000,00	432,00	10.000,00	10.000,00	432,00
1 728070	Entgelte für sonstige Leistungen	24	2225	3225	0200	A	100,00	100,00	5.263,85	100,00	100,00	5.263,85
1 755000	Transfers an Unternehmen (ohne Finanzunternehmen) und a	27	2233	3233	0200	A	10.900,00	10.700,00	12.000,00	10.900,00	10.700,00	7.500,00
1 755100	Transfers an Unternehmen (ohne Finanzunternehmen) und a	27	2233	3233	0200	A	78.200,00	76.400,00	62.100,00	78.200,00	76.400,00	62.100,00
1 757000	Transfers an private Organisationen ohne Erwerbszweck	27	2234	3234	0200	A	319.500,00	287.000,00	158.900,00	319.500,00	287.000,00	158.900,00
1 757100	Transfers an private Organisationen ohne Erwerbszweck	27	2234	3234	0200	A	196.200,00	137.900,00	104.416,00	196.200,00	137.900,00	104.416,00
1 768000	Sonstige Transfers an private Haushalte	27	2234	3234	0200	A	67.600,00	66.500,00	39.500,00	67.600,00	66.500,00	39.500,00
1 768100	Sonstige Transfers an private Haushalte	27	2234	3234	0200	A	14.400,00	8.200,00	1.000,00	14.400,00	8.200,00	1.000,00
1 777000	Kapitaltransfers an private Organisationen ohne Erwerbs	44	2234	3434	0200	A	18.000,00	318.000,00	319.000,00	18.000,00	318.000,00	319.000,00
<b>Summe Aktiva (Vermögen)</b>									<b>0,00</b>			
<b>Summe Passiva (Vermögen)</b>									<b>0,00</b>			
<b>Summe Erträge (Ergebnis)</b>							<b>0,00</b>	<b>0,00</b>	<b>0,00</b>			
<b>Summe Aufwendungen (Ergebnis)</b>							<b>716.300,00</b>	<b>916.200,00</b>	<b>703.370,37</b>			
<b>NETTOERGEBNIS</b>							<b>-716.300,00</b>	<b>-916.200,00</b>	<b>-703.370,37</b>			
<b>Summe Einzahlungen (Finanzierung)</b>										<b>0,00</b>	<b>0,00</b>	<b>0,00</b>
<b>Summe Auszahlungen (Finanzierung)</b>										<b>716.300,00</b>	<b>916.200,00</b>	<b>698.870,37</b>
<b>NETTOFINANZIERUNGSSALDO</b>										<b>-716.300,00</b>	<b>-916.200,00</b>	<b>-698.870,37</b>



Detailnachweis 2025

38000	Kulturzentrum Nonntal	QS	MVAG	MVAG	AOB	R	VA 2025	VA 2024	RA 2023	VA 2025	VA 2024	RA 2023
Konto		VH/EH	FH				Ergebnis			Finanzierung		
2 811000	Miete- und Pachtertrag	14	2115	3115	0601	B	17.000,00	7.200,00	16.501,65	17.000,00	7.200,00	16.501,65
1 600000	Energiebezüge	24	2222	3222	0600	B	100,00	100,00	0,00	100,00	100,00	0,00
1 700600	Miet- und Pachtaufwand (SIG)	24	2223	3223	0601	B	70.700,00	70.600,00	70.646,90	70.700,00	70.600,00	70.646,90
1 710000	Öffentliche Abgaben, ohne Gebühren gemäß FAG	24	2225	3225	0601	B	8.000,00	8.000,00	7.571,66	8.000,00	8.000,00	7.571,66
1 711000	Gebühren f.d.Ben.v.Gemeindeeinr.u-anl.gem.FAG (Ausgaben)	24	2225	3225	0601	B	13.500,00	13.500,00	10.195,90	13.500,00	13.500,00	10.195,90
1 728700	Entgelte für sonstige Leistungen - Wasser	24	2225	3225	0600	B	0,00	100,00	0,00	0,00	100,00	0,00
1 755000	Transfers an Unternehmen (ohne Finanzunternehmen) und a	27	2233	3233	0200	A	633.900,00	618.400,00	530.500,00	633.900,00	618.400,00	530.500,00
1 775000	Kapitaltransfers an Unternehmen (o Finanzunternehmen)	44	2233	3433	0200	A	12.700,00	12.400,00	35.600,00	12.700,00	12.400,00	35.600,00
<b>Summe Aktiva (Vermögen)</b>									<b>0,00</b>			
<b>Summe Passiva (Vermögen)</b>									<b>0,00</b>			
<b>Summe Erträge (Ergebnis)</b>							<b>17.000,00</b>	<b>7.200,00</b>	<b>16.501,65</b>			
<b>Summe Aufwendungen (Ergebnis)</b>							<b>738.900,00</b>	<b>723.100,00</b>	<b>654.514,46</b>			
<b>NETTOERGEBNIS</b>							<b>-721.900,00</b>	<b>-715.900,00</b>	<b>-638.012,81</b>			
<b>Summe Einzahlungen (Finanzierung)</b>										<b>17.000,00</b>	<b>7.200,00</b>	<b>16.501,65</b>
<b>Summe Auszahlungen (Finanzierung)</b>										<b>738.900,00</b>	<b>723.100,00</b>	<b>654.514,46</b>
<b>NETTOFINANZIERUNGSSALDO</b>										<b>-721.900,00</b>	<b>-715.900,00</b>	<b>-638.012,81</b>

Detailnachweis 2025

38100	Maßnahmen der Kulturpflege	QS	MVAG	MVAG	AOB	R	VA 2025	VA 2024	RA 2023	VA 2025	VA 2024	RA 2023
Konto		VH/EH	FH				Ergebnis			Finanzierung		
2 807000	Veräußerungen von aktiven Finanzinstrumenten	50	2116	3550	0402	A	0,00		3.100.000,00	0,00		3.100.000,00
2 818000	Erträge a.d. Bewertung von Bet. u. akt. Finanzinstrumen		2136		0401	A	0,00		6.841,12			
2 823000	sonstige Zinserträge	14	2131	3131	0401	A	0,00	75.000,00	83.494,97	0,00	75.000,00	83.494,97
2 864000	Transfers von Unternehmen (ohne Finanzunternehmen) und	16	2123	3123	0200	A	0,00	100.000,00	0,00	0,00	100.000,00	0,00
2 894000	Entnahmen von zweckgebundenen Haushaltsrücklagen		2301		0400	A	0,00		3.100.000,00			
2 934000	zweckgebundene Haushaltsrücklagen		1230		0401	A			150.000,00	0,00	0,00	0,00
5 083100	Verwaltete Einrichtungen, die der Kontrolle unterliegen	60	1044	3417	0401	A			1.246.371,20	0,00	0,00	0,00
1 400000	Geringwertige Wirtschaftsgüter (GWG)	23	2221	3221	0200	A	100,00	100,00	0,00	100,00	100,00	0,00
1 413000	Handelswaren	23	2221	3221	0200	A	100,00	100,00	0,00	100,00	100,00	0,00
1 457000	Druckwerke	23	2221	3221	0200	A	100,00	100,00	0,00	100,00	100,00	0,00
1 459000	Sonstige Verbrauchsgüter	23	2221	3221	0200	A	100,00	100,00	0,00	100,00	100,00	0,00
1 600000	Energiebezüge	24	2222	3222	0600	B	11.800,00	12.200,00	7.291,71	11.800,00	12.200,00	6.651,12
1 619000	Instandhaltung von Sonderanlagen	24	2224	3224	0200	A	10.000,00	8.600,00	4.999,97	10.000,00	8.600,00	4.999,97
1 621000	Sonstige Transporte	24	2222	3222	0200	A	1.200,00	1.100,00	0,00	1.200,00	1.100,00	0,00
1 630000	Postdienste	24	2222	3222	MD03	A	12.000,00	12.100,00	10.365,29	12.000,00	12.100,00	10.590,14
1 694000	Aufwendungen aus der Bewertung von Beteiligungen		2245		0401	A	88.900,00	16.700,00	0,00			
1 699000	Verluste bei Abgängen von Beteiligungen und Wertpapieren		2245		0401		0,00		3.100.000,00			
1 700000	Miet- und Pachtaufwand	24	2223	3223	0200	A	6.200,00	5.900,00	3.274,20	6.200,00	5.900,00	3.274,20
1 700008	Miet- und Pachtaufwand (iV)	24	2223	3223	0200	A	5.000,00			5.000,00		
1 700600	Miet- und Pachtaufwand (SIG)	24	2223	3223	0601	B	76.200,00	67.700,00	68.429,26	76.200,00	67.700,00	68.429,26
1 710000	Öffentliche Abgaben, ohne Gebühren gemäß FAG	24	2225	3225	0601	B	100,00	100,00	0,12	100,00	100,00	0,12
1 711000	Gebühren f.d.Ben.v.Gemeindeeinr.u-anl.gem.FAG (Ausgaben)	24	2225	3225	0601	B	2.000,00	2.000,00	1.628,72	2.000,00	2.000,00	1.628,72
1 723000	Amtspauschalien und Repräsentationsaufwendungen	24	2225	3225	0200	A	100,00	100,00	0,00	100,00	100,00	0,00
1 728000	Entgelte für sonstige Leistungen	24	2225	3225	0200	A	50.100,00	205.100,00	0,00	50.100,00	205.100,00	0,00
1 728070	Entgelte für sonstige Leistungen	24	2225	3225	0200	A	100,00	100,00	0,00	100,00	100,00	0,00
1 728700	Entgelte für sonstige Leistungen - Wasser	24	2225	3225	0600	B	0,00	100,00	0,00	0,00	100,00	0,00
1 755000	Transfers an Unternehmen (ohne Finanzunternehmen) und a	27	2233	3233	0200	A	10.900,00	10.700,00	10.000,00	10.900,00	10.700,00	10.000,00
1 757000	Transfers an private Organisationen ohne Erwerbszweck	27	2234	3234	0200	A	1.035.800,00	970.300,00	753.419,00	1.035.800,00	970.300,00	741.419,00
1 757100	Transfers an private Organisationen ohne Erwerbszweck	27	2234	3234	0200	A	30.000,00	32.100,00	80.000,00	30.000,00	32.100,00	77.500,00
1 768000	Sonstige Transfers an private Haushalte	27	2234	3234	0200	A	25.000,00	5.900,00	21.400,00	25.000,00	5.900,00	21.400,00
1 777000	Kapitaltransfers an private Organisationen ohne Erwerbs	44	2234	3434	0200	A	0,00	100,00	0,00	0,00	100,00	0,00
1 781000	Transfers an Beteiligungen der Gemeinde/des Gemeindever	27	2232	3232	0400	A	0,00		75.000,00	0,00		75.000,00
1 781600	Transfers an Beteiligungen der Gemeinde/des Gemeindever	27	2232	3232	0601	B	100,00	100,00	100,00	100,00	100,00	0,00

38100	Maßnahmen der Kulturpflege	QS	MVAG	MVAG	AOB	R	VA 2025	VA 2024	RA 2023	VA 2025	VA 2024	RA 2023
Konto		VH/EH	FH				Ergebnis			Finanzierung		
	Summe Aktiva (Vermögen)								1.246.371,20			
	Summe Passiva (Vermögen)								150.000,00			
	Summe Erträge (Ergebnis)						0,00	175.000,00	6.290.336,09			
	Summe Aufwendungen (Ergebnis)						1.365.900,00	1.351.400,00	4.135.908,27			
	NETTOERGEBNIS						-1.365.900,00	-1.176.400,00	2.154.427,82			
	Summe Einzahlungen (Finanzierung)									0,00	175.000,00	3.183.494,97
	Summe Auszahlungen (Finanzierung)									1.277.000,00	1.334.700,00	1.020.892,53
	NETTOFINANZIERUNGSSALDO									-1.277.000,00	-1.159.700,00	2.162.602,44

Detailnachweis 2025

38107	Probezentrum Hannak	QS	MVAG	MVAG	AOB	R	VA 2025	VA 2024	RA 2023	VA 2025	VA 2024	RA 2023
Konto		VH/EH	FH				Ergebnis			Finanzierung		
6 301000	Kapitaltransfers von Ländern, Landesfonds und Landeskam	33	1311	3331	0701	C			569.212,15	0,00	0,00	600.000,00
6 346000	Investitionsdarlehen von Finanzunternehmen	55	1411	3514	0400	A			0,00	1.000,00	0,00	0,00
2 390000	Passive Rechnungsabgrenzung		1540	4120	0401	A			23.614,09	0,00	0,00	0,00
2 811000	Miete- und Pächtertrag	14	2115	3115	0701	C	25.000,00	25.000,00	0,00	25.000,00	25.000,00	0,00
2 811008	Miete und Pächtertrag, (iV)	14	2115	3115	0701	C	5.000,00			5.000,00		
2 813000	Erträge aus der Auflösung von Investitionszuschüssen (K		2127		0401	A	30.800,00		30.787,85			
2 861100	Transfers von Ländern, Landesfonds und Landeskammern	15	2121	3121	0701	C	96.000,00	225.500,00	240.385,91	96.000,00	225.500,00	264.000,00
5 042000	Amts-, Betriebs- und Geschäftsausstattung	41	1026	3415	0701	C			583.493,40	5.000,00	50.000,00	103.386,13
1 400000	Geringwertige Wirtschaftsgüter (GWG)	23	2221	3221	0701	C	6.000,00	5.000,00	2.880,72	6.000,00	5.000,00	1.012,08
1 454000	Reinigungsmittel	23	2221	3221	0701	C	2.000,00	2.000,00	429,12	2.000,00	2.000,00	0,00
1 456000	Schreib-, Zeichen- und sonstige Büromittel	23	2221	3221	0701	C	500,00	500,00	0,00	500,00	500,00	0,00
1 457000	Druckwerke	23	2221	3221	0701	C	500,00	500,00	0,00	500,00	500,00	0,00
1 458000	Mittel zur ärztlichen Betreuung und Gesundheitsvorsorge	23	2221	3221	0701	C	500,00	500,00	0,00	500,00	500,00	0,00
1 600000	Energiebezüge		2222	3222	0600	B	14.900,00	0,00	1.984,63	14.900,00	0,00	0,00
1 680000	Planmäßige Abschreibung		2226		0401	A	70.000,00	125.000,00	32.263,57			
1 700000	Miet- und Pachtaufwand	24	2223	3223	0701	C	220.000,00	451.000,00	583.875,00	220.000,00	451.000,00	440.000,00
1 710000	Öffentliche Abgaben, ohne Gebühren gemäß FAG	24	2225	3225	0701	C	1.500,00	1.500,00	35.477,35	1.500,00	1.500,00	35.477,35
1 728000	Entgelte für sonstige Leistungen	24	2225	3225	0701	C	10.000,00	0,00		10.000,00	0,00	
1 728700	Entgelte für sonstige Leistungen - Wasser		2225	3225	0600	B	2.300,00			2.300,00		
<b>Summe Aktiva (Vermögen)</b>									<b>583.493,40</b>			
<b>Summe Passiva (Vermögen)</b>									<b>592.826,24</b>			
<b>Summe Erträge (Ergebnis)</b>							<b>156.800,00</b>	<b>250.500,00</b>	<b>271.173,76</b>			
<b>Summe Aufwendungen (Ergebnis)</b>							<b>328.200,00</b>	<b>586.000,00</b>	<b>656.910,39</b>			
<b>NETTOERGEBNIS</b>							<b>-171.400,00</b>	<b>-335.500,00</b>	<b>-385.736,63</b>			
<b>Summe Einzahlungen (Finanzierung)</b>										<b>127.000,00</b>	<b>250.500,00</b>	<b>864.000,00</b>
<b>Summe Auszahlungen (Finanzierung)</b>										<b>263.200,00</b>	<b>511.000,00</b>	<b>579.875,56</b>
<b>NETTOFINANZIERUNGSSALDO</b>										<b>-136.200,00</b>	<b>-260.500,00</b>	<b>284.124,44</b>

Detailnachweis 2025

39000	Kirchliche Angelegenheiten	QS	MVAG	MVAG	AOB	R	VA 2025	VA 2024	RA 2023	VA 2025	VA 2024	RA 2023
Konto		VH/EH	FH				Ergebnis			Finanzierung		
1 700600	Miet- und Pachtaufwand (SIG)	24	2223	3223	0601	B	2.900,00	2.700,00	2.709,52	2.900,00	2.700,00	2.709,52
1 728000	Entgelte für sonstige Leistungen	24	2225	3225	0601	B	100,00	100,00	0,00	100,00	100,00	0,00
1 754000	Transfers an sonstige Träger des öffentlichen Rechts	26	2231	3231	0200	A	0,00	100,00	0,00	0,00	100,00	0,00
1 757000	Transfers an private Organisationen ohne Erwerbszweck	27	2234	3234	0200	A	11.000,00	11.000,00	4.000,00	11.000,00	11.000,00	1.500,00
1 774000	Kapitaltransferzlg. an sonst. Träger d. öffentl.Rechts	43	2231	3431	0200	A	762.500,00	100.000,00	100.000,00	762.500,00	100.000,00	100.000,00
1 775000	Kapitaltransfers an Unternehmen (o Finanzunternehmen)	44	2233	3433	0200	A	0,00	100,00	150.000,00	0,00	100,00	150.000,00
1 777000	Kapitaltransfers an private Organisationen ohne Erwerbs	44	2234	3434	0200	A	50.000,00	992.500,00	283.000,00	50.000,00	992.500,00	283.000,00
1 781600	Transfers an Beteiligungen der Gemeinde/des Gemeindever	27	2232	3232	0601	B	100,00	5.300,00	2.890,48	100,00	5.300,00	0,00
<b>Summe Aktiva (Vermögen)</b>									<b>0,00</b>			
<b>Summe Passiva (Vermögen)</b>									<b>0,00</b>			
<b>Summe Erträge (Ergebnis)</b>							<b>0,00</b>	<b>0,00</b>	<b>0,00</b>			
<b>Summe Aufwendungen (Ergebnis)</b>							<b>826.600,00</b>	<b>1.111.800,00</b>	<b>542.600,00</b>			
<b>NETTOERGEBNIS</b>							<b>-826.600,00</b>	<b>-1.111.800,00</b>	<b>-542.600,00</b>			
<b>Summe Einzahlungen (Finanzierung)</b>										<b>0,00</b>	<b>0,00</b>	<b>0,00</b>
<b>Summe Auszahlungen (Finanzierung)</b>										<b>826.600,00</b>	<b>1.111.800,00</b>	<b>537.209,52</b>
<b>NETTOFINANZIERUNGSSALDO</b>										<b>-826.600,00</b>	<b>-1.111.800,00</b>	<b>-537.209,52</b>

Detailnachweis 2025

40000	Sozialamt	QS	MVAG	MVAG	AOB	R	VA 2025	VA 2024	RA 2023	VA 2025	VA 2024	RA 2023
Konto		VH/EH	FH				Ergebnis			Finanzierung		
6 346000	Investitionsdarlehen von Finanzunternehmen	55	1411	3514	0400	A			0,00	4.200,00		0,00
2 861000	Transfers von Ländern, Landesfonds und Landeskammern	15	2121	3121	0301	E	1.600.000,00	1.510.000,00	1.653.489,22	1.600.000,00	1.510.000,00	1.653.489,22
5 042000	Amts-, Betriebs- und Geschäftsausstattung	41	1026	3415	0301	E			11.174,80	20.000,00	5.000,00	0,00
5 042008	Amts-, Betriebs- u. Geschäftsausstattung, (iV)	41	1026	3415	0301	E			7.048,33	0,00	0,00	4.226,72
5 042500	Amts-, Betriebs- und Geschäftsausstattung, EDV	41	1026	3415	MD03	A			7.857,45	0,00	0,00	9.450,00
1 400000	Geringwertige Wirtschaftsgüter (GWG)	23	2221	3221	0301	E	28.900,00	19.200,00	6.882,78	28.900,00	19.200,00	6.882,78
1 400008	Geringwertige Wirtschaftsgüter des Anlagevermögens, (iV)	23	2221	3221	0301	E	800,00	800,00	2.310,77	800,00	800,00	2.310,77
1 400500	Geringwertige Wirtschaftsgüter (GWG), EDV	23	2221	3221	MD03	A	0,00	15.300,00	2.884,80	0,00	15.300,00	1.335,60
1 456000	Schreib-, Zeichen- und sonstige Büromittel	23	2221	3221	0301	E	18.500,00	18.500,00	14.201,88	18.500,00	18.500,00	14.201,88
1 457000	Druckwerke	23	2221	3221	0301	E	15.600,00	8.600,00	177,30	15.600,00	8.600,00	177,30
1 457008	Druckwerke, (iV)	23	2221	3221	0301	E	0,00		24,00	0,00		24,00
1 458000	Mittel zur ärztlichen Betreuung und Gesundheitsvorsorge	23	2221	3221	0301	E	0,00	0,00	89,21	0,00	0,00	89,21
1 459000	Sonstige Verbrauchsgüter	23	2221	3221	0301	E	0,00		52,72	0,00		52,72
1 500000	Geldbezüge der Beamten der Verwaltung	20	2211	3211	MD02	A	1.752.800,00	1.798.600,00	1.632.158,79	1.752.800,00	1.798.600,00	1.632.158,79
1 510000	Geldbezüge der Vertragsbediensteten der Verwaltung	20	2211	3211	MD02	A	3.131.500,00	2.895.700,00	2.424.364,79	3.131.500,00	2.895.700,00	2.424.364,79
1 510100	Geldbezüge der Vertragsbediensteten der Verwaltung	20	2211	3211	MD02	A	0,00		5.139,22	0,00		5.139,22
1 563000	Sonstige Aufwandsentschädigungen	20	2213	3213	MD02	A	1.600,00	1.500,00	7.063,48	1.600,00	1.500,00	7.063,48
1 565000	Mehrleistungsvergütungen	20	2211	3211	MD02	A	269.200,00	247.400,00	237.629,25	269.200,00	247.400,00	237.629,25
1 566000	Zuwendungen aus Anlaß von Dienstjubiläen	20	2212	3212	MD02	A	17.700,00	0,00	19.935,32	17.700,00	0,00	19.935,32
1 569000	Sonstige Nebengebühren	20	2211	3211	MD02	A	86.000,00	83.900,00	77.643,15	86.000,00	83.900,00	77.643,15
1 580000	Dienstgeberbeiträge z.Ausgleichsfonds f.Familienbeihilf	20	2212	3212	MD02	A	160.800,00	153.400,00	141.054,05	160.800,00	153.400,00	141.054,05
1 582000	Sonstige Dienstgeberbeiträge zur sozialen Sicherheit	20	2212	3212	MD02	A	736.700,00	698.800,00	646.142,40	736.700,00	698.800,00	646.142,40
1 614600	Instandhaltung von Gebäuden und Bauten (SIG treuhändisc	24	2224	3224	0601	B	10.000,00	15.000,00	3.443,72	10.000,00	15.000,00	1.592,04
1 618000	Instandhaltung von sonstigen Anlagen	24	2224	3224	0301	E	2.500,00	500,00	0,00	2.500,00	500,00	0,00
1 618008	Instandhaltung von sonstigen Anlagen, (iV)	24	2224	3224	0301	E	0,00	0,00	8.493,29	0,00	0,00	8.493,29
1 618500	Instandhaltung von sonstigen Anlagen, EDV	24	2224	3224	MD03	A	1.500,00	1.500,00	0,00	1.500,00	1.500,00	0,00
1 621000	Sonstige Transporte	24	2222	3222	0301	E	800,00			800,00		
1 621008	Sonstige Transporte (iV)	24	2222	3222	0301	E	700,00	700,00	313,25	700,00	700,00	313,25
1 630000	Postdienste	24	2222	3222	MD03	A	80.000,00	68.200,00	76.953,82	80.000,00	68.200,00	71.261,84
1 631000	Telekommunikationsdienste	24	2222	3222	MD03	A	6.000,00	6.500,00	3.777,36	6.000,00	6.500,00	3.777,36
1 680000	Planmäßige Abschreibung		2226		0401	A	7.700,00	4.000,00	8.723,64			
1 700000	Miet- und Pachtaufwand	24	2223	3223	0601	B	71.000,00	71.000,00	69.736,66	71.000,00	71.000,00	74.529,78
1 700500	Miet- und Pachtaufwand, EDV	24	2223	3223	MD03	A	4.000,00	4.000,00	1.093,39	4.000,00	4.000,00	1.093,39
1 700600	Miet- und Pachtaufwand (SIG)	24	2223	3223	0601	B	20.000,00	19.600,00	20.628,43	20.000,00	19.600,00	20.628,43
1 700690	Miet- und Pachtaufwand (SIG treuhändisch)	24	2223	3223	0601	B	45.100,00	45.000,00	37.917,40	45.100,00	45.000,00	34.286,95
1 724000	Reisegebühren	24	2225	3225	MD02	A	4.000,00	4.000,00	9.506,04	4.000,00	4.000,00	9.506,04
1 724100	Reisegebühren	24	2225	3225	MD02	A	500,00	500,00	0,00	500,00	500,00	0,00
1 724200	Reisegebühren	24	2225	3225	MD02	A	5.500,00	5.500,00	4.650,00	5.500,00	5.500,00	4.650,00

Detailnachweis 2025

40000	Sozialamt	QS	MVAG	MVAG	AOB	R	VA 2025	VA 2024	RA 2023	VA 2025	VA 2024	RA 2023
Konto		VH/EH	FH				Ergebnis			Finanzierung		
1 728000	Entgelte für sonstige Leistungen	24	2225	3225	0301	E	32.100,00	22.400,00	3.076,40	32.100,00	22.400,00	2.980,82
1 728008	Entgelte für sonstige Leistungen, (iV)	24	2225	3225	0301	E	400,00	100,00	728,74	400,00	100,00	728,74
1 728070	Entgelte für sonstige Leistungen	24	2225	3225	0301	E	0,00	7.500,00	5.328,00	0,00	7.500,00	4.512,00
1 728500	Entgelte für sonstige Leistungen, EDV	24	2225	3225	MD03	A	1.500,00	1.500,00	298,80	1.500,00	1.500,00	298,80
1 781620	Transfers an Beteiligungen der Gemeinde/des Gemeindever	27	2232	3232	0601	B	6.200,00	100,00	100,00	6.200,00	100,00	0,00
<b>Summe Aktiva (Vermögen)</b>									<b>26.080,58</b>			
<b>Summe Passiva (Vermögen)</b>									<b>0,00</b>			
<b>Summe Erträge (Ergebnis)</b>							<b>1.600.000,00</b>	<b>1.510.000,00</b>	<b>1.653.489,22</b>			
<b>Summe Aufwendungen (Ergebnis)</b>							<b>6.519.600,00</b>	<b>6.219.300,00</b>	<b>5.472.522,85</b>			
<b>NETTOERGEBNIS</b>							<b>-4.919.600,00</b>	<b>-4.709.300,00</b>	<b>-3.819.033,63</b>			
<b>Summe Einzahlungen (Finanzierung)</b>										<b>1.604.200,00</b>	<b>1.510.000,00</b>	<b>1.653.489,22</b>
<b>Summe Auszahlungen (Finanzierung)</b>										<b>6.531.900,00</b>	<b>6.220.300,00</b>	<b>5.468.534,16</b>
<b>NETTOFINANZIERUNGSSALDO</b>										<b>-4.927.700,00</b>	<b>-4.710.300,00</b>	<b>-3.815.044,94</b>

Detailnachweis 2025

40020	Wohnservice	QS	MVAG	MVAG	AOB	R	VA 2025	VA 2024	RA 2023	VA 2025	VA 2024	RA 2023
Konto		VH/EH	FH				Ergebnis			Finanzierung		
2 246000	Darlehen an private Haushalte	53		3323	0303	B			0,00	10.000,00	6.000,00	5.668,68
6 346000	Investitionsdarlehen von Finanzunternehmen	55	1411	3514	0400	A			0,00	3.100,00	0,00	0,00
2 391000	sonstige kurzfristige Rückstellungen		1534		0401	A			10.000,00	0,00	0,00	0,00
2 816000	Kostenbeiträge (Kostenersätze) für sonstige Leistungen	13	2114	3114	0303	B	0,00	0,00	189,73	0,00	0,00	57,55
2 817000	Erträge aus der Auflösung von sonstigen Rückstellungen		2117		0401	A	0,00	20.000,00	10.000,00			
2 860000	Transfers von Bund, Bundesfonds und Bundeskammern	15	2121	3121	MD02	A	13.400,00	0,00	3.731,55	13.400,00	0,00	2.487,70
5 042000	Amts-, Betriebs- und Geschäftsausstattung	41	1026	3415	0303	B			12.400,42	10.000,00	5.000,00	0,00
5 042008	Amts-, Betriebs- u. Geschäftsausstattung, (iV)	41	1026	3415	0303	B			1.249,66	0,00	0,00	1.388,51
5 042100	Amts-, Betriebs- und Geschäftsausstattung	41	1026	3415	0303	B			16.751,17	5.000,00	5.000,00	8.613,20
5 070500	Aktivierungsfähige Rechte (immaterielle Vermögenswerte)	42	1010	3411	MD03	A			38.449,25	0,00	0,00	15.879,65
1 246000	Darlehen an private Haushalte	63	1062	3423	0303	B			0,00	70.000,00	30.000,00	17.642,68
1 400000	Geringwertige Wirtschaftsgüter (GWG)	23	2221	3221	0303	B	14.800,00	14.800,00	9.310,44	14.800,00	14.800,00	10.122,05
1 400008	Geringwertige Wirtschaftsgüter des Anlagevermögens, (iV)	23	2221	3221	0300	E	200,00	200,00	75,25	200,00	200,00	75,25
1 400500	Geringwertige Wirtschaftsgüter (GWG), EDV	23	2221	3221	MD03	A	14.400,00	8.700,00	636,00	14.400,00	8.700,00	636,00
1 430000	Lebensmittel	23	2221	3221	0303	E	0,00		34,56	0,00		34,56
1 456000	Schreib-, Zeichen- und sonstige Büromittel	23	2221	3221	0303	B	5.000,00	5.000,00	1.859,79	5.000,00	5.000,00	1.859,79
1 457000	Druckwerke	23	2221	3221	0303	B	22.000,00	11.000,00	3.350,74	22.000,00	11.000,00	3.289,62
1 457008	Druckwerke, (iV)	23	2221	3221	0303	E	0,00		12,00	0,00		12,00
1 459000	Sonstige Verbrauchsgüter	23	2221	3221	0303	B	0,00	100,00	23,81	0,00	100,00	23,81
1 500000	Geldbezüge der Beamten der Verwaltung	20	2211	3211	MD02	A	206.500,00	174.800,00	118.757,20	206.500,00	174.800,00	118.757,20
1 510000	Geldbezüge der Vertragsbediensteten der Verwaltung	20	2211	3211	MD02	A	846.100,00	714.500,00	703.668,92	846.100,00	714.500,00	703.668,92
1 510100	Geldbezüge der Vertragsbediensteten der Verwaltung	20	2211	3211	MD02	A	0,00		1.333,27	0,00		1.333,27
1 563000	Sonstige Aufwandsentschädigungen	20	2213	3213	MD02	A	200,00	200,00	1.708,01	200,00	200,00	1.708,01
1 565000	Mehrleistungsvergütungen	20	2211	3211	MD02	A	59.100,00	60.100,00	51.637,31	59.100,00	60.100,00	51.637,31
1 566000	Zuwendungen aus Anlaß von Dienstjubiläen	20	2212	3212	MD02	A	0,00	35.900,00	0,00	0,00	35.900,00	0,00
1 569000	Sonstige Nebengebühren	20	2211	3211	MD02	A	16.200,00	19.500,00	16.519,05	16.200,00	19.500,00	16.519,05
1 580000	Dienstgeberbeiträge z.Ausgleichsfonds f.Familienbeihilf	20	2212	3212	MD02	A	33.000,00	25.700,00	23.323,51	33.000,00	25.700,00	23.323,51
1 582000	Sonstige Dienstgeberbeiträge zur sozialen Sicherheit	20	2212	3212	MD02	A	183.000,00	157.700,00	159.329,05	183.000,00	157.700,00	159.329,05
1 614600	Instandhaltung von Gebäuden und Bauten (SIG treuhändisc	24	2224	3224	0601	B	25.000,00	10.000,00	34.544,62	25.000,00	10.000,00	6.272,95
1 618000	Instandhaltung von sonstigen Anlagen	24	2224	3224	0303	B	5.000,00		217,16	5.000,00		217,16
1 618008	Instandhaltung von sonstigen Anlagen, (iV)	24	2224	3224	0303	E	0,00		45,15	0,00		45,15
1 630000	Postdienste	24	2222	3222	MD03	A	5.000,00	5.500,00	2.502,59	5.000,00	5.500,00	2.502,59
1 631000	Telekommunikationsdienste	24	2222	3222	MD03	A	3.000,00	2.500,00	1.278,90	3.000,00	2.500,00	1.278,90
1 659000	Geldverkehrs- und Bankspesen	24	2244	3244	0303	B	200,00	0,00	189,73	200,00	0,00	189,73
1 680000	Planmäßige Abschreibung		2226		0401	A	19.200,00	15.300,00	33.008,13			
1 700500	Miet- und Pachtaufwand, EDV	24	2223	3223	MD03	A	2.000,00	2.000,00	498,93	2.000,00	2.000,00	498,93
1 700690	Miet- und Pachtaufwand (SIG treuhändisch)	24	2223	3223	0601	B	96.800,00	88.000,00	83.108,04	96.800,00	88.000,00	80.498,28
1 724000	Reisegebühren	24	2225	3225	MD02	A	0,00		234,58	0,00		234,58



Detailnachweis 2025

40020	Wohnservice	QS	MVAG	MVAG	AOB	R	VA 2025	VA 2024	RA 2023	VA 2025	VA 2024	RA 2023
Konto		VH/EH	FH				Ergebnis			Finanzierung		
1 724100	Reisegebühren	24	2225	3225	MD02	A	500,00	500,00	0,00	500,00	500,00	0,00
1 724200	Reisegebühren	24	2225	3225	MD02	A	1.000,00	1.000,00	930,00	1.000,00	1.000,00	930,00
1 728000	Entgelte für sonstige Leistungen	24	2225	3225	0303	B	67.200,00	57.200,00	4.715,31	67.200,00	57.200,00	19.193,72
1 728008	Entgelte für sonstige Leistungen, (iV)	24	2225	3225	0303	B	300,00	300,00	574,73	300,00	300,00	574,73
1 728070	Entgelte für sonstige Leistungen	24	2225	3225	0303	B	2.500,00	2.500,00	180,00	2.500,00	2.500,00	180,00
1 728500	Entgelte für sonstige Leistungen, EDV	24	2225	3225	MD03	A	17.000,00	15.000,00	15.546,24	17.000,00	15.000,00	15.546,24
1 768000	Sonstige Transfers an private Haushalte	27	2234	3234	0300	E	500.000,00	250.000,00	259.550,00	500.000,00	250.000,00	251.550,00
<b>Summe Aktiva (Vermögen)</b>									<b>68.850,50</b>			
<b>Summe Passiva (Vermögen)</b>									<b>10.000,00</b>			
<b>Summe Erträge (Ergebnis)</b>							<b>13.400,00</b>	<b>20.000,00</b>	<b>13.921,28</b>			
<b>Summe Aufwendungen (Ergebnis)</b>							<b>2.145.200,00</b>	<b>1.678.000,00</b>	<b>1.528.703,02</b>			
<b>NETTOERGEBNIS</b>							<b>-2.131.800,00</b>	<b>-1.658.000,00</b>	<b>-1.514.781,74</b>			
<b>Summe Einzahlungen (Finanzierung)</b>									<b>26.500,00</b>	<b>6.000,00</b>	<b>8.213,93</b>	
<b>Summe Auszahlungen (Finanzierung)</b>									<b>2.211.000,00</b>	<b>1.702.700,00</b>	<b>1.515.566,40</b>	
<b>NETTOFINANZIERUNGSSALDO</b>									<b>-2.184.500,00</b>	<b>-1.696.700,00</b>	<b>-1.507.352,47</b>	

Detailnachweis 2025

40100	Jugendamt	QS	MVAG	MVAG	AOB	R	VA 2025	VA 2024	RA 2023	VA 2025	VA 2024	RA 2023
Konto		VH/EH	FH				Ergebnis			Finanzierung		
6 346000	Investitionsdarlehen von Finanzunternehmen	55	1411	3514	0400	A			0,00	2.100,00	0,00	0,00
2 808000	Veräußerungen von Waren	16	2116	3116	0300	E	200,00	200,00	127,40	200,00	200,00	127,40
2 816000	Kostenbeiträge (Kostenersätze) für sonstige Leistungen	13	2114	3114	0300	E	100,00	100,00	0,00	100,00	100,00	0,00
2 823000	sonstige Zinserträge	14	2131	3131	0300	E	2.000,00	100,00	5.561,18	2.000,00	100,00	5.561,18
2 828000	Rückersätze von Aufwendungen	18	2116	3116	0300	E	0,00		7.349,96	0,00		7.349,96
2 829000	Sonstige Erträge	18	2116	3116	0300	E	20.000,00	20.000,00	21.647,43	20.000,00	20.000,00	19.083,45
2 860000	Transfers von Bund, Bundesfonds und Bundeskammern	15	2121	3121	MD02	A	0,00		15.368,57	0,00		17.223,80
2 861000	Transfers von Ländern, Landesfonds und Landeskammern	15	2121	3121	0300	E	158.800,00	140.000,00	153.321,00	158.800,00	140.000,00	153.321,00
5 042000	Amts-, Betriebs- und Geschäftsausstattung	41	1026	3415	0300	E			7.663,72	10.000,00	5.000,00	0,00
5 042008	Amts-, Betriebs- u. Geschäftsausstattung, (iV)	41	1026	3415	0300	E			10.689,62	0,00	0,00	3.959,03
5 042500	Amts-, Betriebs- und Geschäftsausstattung, EDV	41	1026	3415	MD03	A			8.348,55	0,00	0,00	10.891,20
1 400000	Geringwertige Wirtschaftsgüter (GWG)	23	2221	3221	0300	E	22.000,00	23.500,00	7.199,30	22.000,00	23.500,00	6.933,83
1 400008	Geringwertige Wirtschaftsgüter des Anlagevermögens, (iV)	23	2221	3221	0300	E	2.000,00	2.000,00	30,10	2.000,00	2.000,00	30,10
1 400500	Geringwertige Wirtschaftsgüter (GWG), EDV	23	2221	3221	MD03	A	46.400,00	17.100,00	26.241,60	46.400,00	17.100,00	24.669,60
1 413000	Handelswaren	23	2221	3221	0300	E	800,00	800,00	771,39	800,00	800,00	771,39
1 454000	Reinigungsmittel	23	2221	3221	0300	E	200,00	200,00	74,00	200,00	200,00	74,00
1 456000	Schreib-, Zeichen- und sonstige Büromittel	23	2221	3221	0300	E	5.000,00	5.000,00	3.177,29	5.000,00	5.000,00	3.177,29
1 457000	Druckwerke	23	2221	3221	0300	E	13.000,00	6.200,00	2.848,32	13.000,00	6.200,00	1.900,32
1 457008	Druckwerke, (iV)	23	2221	3221	0300	E	100,00		72,00	100,00		72,00
1 458000	Mittel zur ärztlichen Betreuung und Gesundheitsvorsorge	23	2221	3221	0300	E	200,00	200,00	0,00	200,00	200,00	0,00
1 459000	Sonstige Verbrauchsgüter	23	2221	3221	0300	E	100,00	100,00	37,94	100,00	100,00	37,94
1 500000	Geldbezüge der Beamten der Verwaltung	20	2211	3211	MD02	A	1.032.100,00	1.007.300,00	925.740,80	1.032.100,00	1.007.300,00	925.740,80
1 510000	Geldbezüge der Vertragsbediensteten der Verwaltung	20	2211	3211	MD02	A	3.101.100,00	2.814.000,00	2.602.950,69	3.101.100,00	2.814.000,00	2.602.950,69
1 563000	Sonstige Aufwandsentschädigungen	20	2213	3213	MD02	A	30.300,00	41.100,00	39.111,31	30.300,00	41.100,00	39.111,31
1 565000	Mehrleistungsvergütungen	20	2211	3211	MD02	A	195.200,00	234.000,00	211.024,86	195.200,00	234.000,00	211.024,86
1 566000	Zuwendungen aus Anlaß von Dienstjubiläen	20	2212	3212	MD02	A	25.300,00	48.600,00	38.182,68	25.300,00	48.600,00	38.182,68
1 569000	Sonstige Nebengebühren	20	2211	3211	MD02	A	23.100,00	29.400,00	26.851,50	23.100,00	29.400,00	26.851,50
1 580000	Dienstgeberbeiträge z.Ausgleichsfonds f.Familienbeihilf	20	2212	3212	MD02	A	141.500,00	139.200,00	133.119,03	141.500,00	139.200,00	133.119,03
1 582000	Sonstige Dienstgeberbeiträge zur sozialen Sicherheit	20	2212	3212	MD02	A	675.400,00	644.500,00	644.601,92	675.400,00	644.500,00	644.601,92
1 600000	Energiebezüge	24	2222	3222	0600	B	10.500,00	8.900,00	6.494,46	10.500,00	8.900,00	5.820,85
1 618000	Instandhaltung von sonstigen Anlagen	24	2224	3224	0300	E	800,00	400,00	678,52	800,00	400,00	678,52
1 621000	Sonstige Transporte	24	2222	3222	0300	E	800,00			800,00		
1 621008	Sonstige Transporte (IV)	24	2222	3222	0300	E	700,00	700,00	16,80	700,00	700,00	16,80
1 630000	Postdienste	24	2222	3222	MD03	A	13.000,00	16.500,00	10.430,98	13.000,00	16.500,00	10.376,87
1 631000	Telekommunikationsdienste	24	2222	3222	MD03	A	13.000,00	10.000,00	9.417,93	13.000,00	10.000,00	9.417,93
1 640000	Rechts- und Beratungsaufwand	24	2222	3222	0300	E	800,00	800,00	70,00	800,00	800,00	70,00
1 659000	Geldverkehrs- und Bankspesen	24	2244	3244	0300	E	4.500,00	6.000,00	4.558,07	4.500,00	6.000,00	4.574,27
1 680000	Planmäßige Abschreibung		2226		0401	A	7.300,00	3.800,00	7.813,85			

Detailnachweis 2025

40100	Jugendamt	QS	MVAG	MVAG	AOB	R	VA 2025	VA 2024	RA 2023	VA 2025	VA 2024	RA 2023
Konto		VH/EH	FH				Ergebnis			Finanzierung		
1 690000	Abschreibung von Forderungen (Schadensfälle)	24	2225		0401	A	2.700,00	2.700,00	2.563,98			
1 691000	Schadensvergütungen	24	2225	3225	0300	E	6.000,00	6.000,00	1.823,00	6.000,00	6.000,00	1.823,00
1 700008	Miet- und Pachtaufwand (iV)	24	2223	3223	0300	E	300,00	300,00	372,00	300,00	300,00	372,00
1 700100	Miet- und Pachtaufwand	24	2223	3223	0601	B	52.000,00	51.000,00	50.186,94	52.000,00	51.000,00	53.636,38
1 700200	Miet- und Pachtaufwand	24	2223	3223	0300	E	7.000,00	20.000,00	6.853,13	7.000,00	20.000,00	6.853,13
1 700500	Miet- und Pachtaufwand, EDV	24	2223	3223	MD03	A	2.000,00	2.000,00	1.508,03	2.000,00	2.000,00	1.508,03
1 710000	Öffentliche Abgaben, ohne Gebühren gemäß FAG	24	2225	3225	0300	E	1.500,00	0,00	1.322,96	1.500,00	0,00	929,49
1 723000	Amtspauschalien und Repräsentationsaufwendungen	24	2225	3225	0300	E	700,00	700,00	165,97	700,00	700,00	165,97
1 724000	Reisegebühren	24	2225	3225	MD02	A	2.500,00	2.500,00	2.388,28	2.500,00	2.500,00	2.388,28
1 724100	Reisegebühren	24	2225	3225	MD02	A	900,00	900,00	0,00	900,00	900,00	0,00
1 724200	Reisegebühren	24	2225	3225	MD02	A	16.000,00	16.000,00	14.880,00	16.000,00	16.000,00	14.880,00
1 728000	Entgelte für sonstige Leistungen	24	2225	3225	0300	E	22.000,00	11.500,00	8.849,67	22.000,00	11.500,00	8.846,00
1 728008	Entgelte für sonstige Leistungen, (iV)	24	2225	3225	0300	E	0,00		3.408,00	0,00		3.408,00
1 728070	Entgelte für sonstige Leistungen	24	2225	3225	0300	E	55.000,00	38.000,00	35.398,00	55.000,00	38.000,00	36.952,00
1 751000	Transfers an Länder, Landesfonds und Landeskammern	26	2231	3231	0300	E	120.000,00	100.000,00	42.746,00	120.000,00	100.000,00	42.746,00
1 768000	Sonstige Transfers an private Haushalte	27	2234	3234	0300	E	10.000,00	10.000,00	2.149,14	10.000,00	10.000,00	2.149,14
<b>Summe Aktiva (Vermögen)</b>									<b>26.701,89</b>			
<b>Summe Passiva (Vermögen)</b>									<b>0,00</b>			
<b>Summe Erträge (Ergebnis)</b>							<b>181.100,00</b>	<b>160.400,00</b>	<b>203.375,54</b>			
<b>Summe Aufwendungen (Ergebnis)</b>							<b>5.663.800,00</b>	<b>5.321.900,00</b>	<b>4.876.130,44</b>			
<b>NETTOERGEBNIS</b>							<b>-5.482.700,00</b>	<b>-5.161.500,00</b>	<b>-4.672.754,90</b>			
<b>Summe Einzahlungen (Finanzierung)</b>										<b>183.200,00</b>	<b>160.400,00</b>	<b>202.666,79</b>
<b>Summe Auszahlungen (Finanzierung)</b>										<b>5.663.800,00</b>	<b>5.320.400,00</b>	<b>4.881.712,15</b>
<b>NETTOFINANZIERUNGSSALDO</b>										<b>-5.480.600,00</b>	<b>-5.160.000,00</b>	<b>-4.679.045,36</b>

41100	Maßnahmen der allgemeinen Sozialhilfe	QS	MVAG	MVAG	AOB	R	VA 2025	VA 2024	RA 2023	VA 2025	VA 2024	RA 2023
Konto		VH/EH	FH				Ergebnis			Finanzierung		
2 382000	Rückstellungen für ausstehende Rechnungen		1532			0401 A			2.482.048,00	0,00	0,00	0,00
2 815000	Erträge aus der Auflösung von RST f. ausstehende Rechnu	18	2117			0401 A	2.831.200,00	2.482.000,00	2.607.840,00			
2 828000	Rückersätze von Aufwendungen	18	2116	3116		0300 E	923.700,00	4.096.400,00	4.669.148,57	923.700,00	4.096.400,00	4.669.148,57
2 828003	TK Rückersätze von Ausgaben	18	2116			0401 A	1.000.000,00	200.000,00	-572.725,49			
1 688000	Dotierung von Rückstellungen für ausstehende Rechnungen	24	2226			0401 A	2.900.000,00	2.500.000,00	2.482.048,00			
1 751000	Transfers an Länder, Landesfonds und Landeskammern	26	2231	3231		0300 E	23.144.800,00	20.823.100,00	17.776.340,00	23.144.800,00	20.823.100,00	17.776.340,00
1 751100	Transfers an Länder, Landesfonds und Landeskammern	26	2231	3231		0300 E	12.455.100,00	10.725.600,00	10.738.710,00	12.455.100,00	10.725.600,00	10.738.710,00
<b>Summe Aktiva (Vermögen)</b>									<b>0,00</b>			
<b>Summe Passiva (Vermögen)</b>									<b>2.482.048,00</b>			
<b>Summe Erträge (Ergebnis)</b>							<b>4.754.900,00</b>	<b>6.778.400,00</b>	<b>6.704.263,08</b>			
<b>Summe Aufwendungen (Ergebnis)</b>							<b>38.499.900,00</b>	<b>34.048.700,00</b>	<b>30.997.098,00</b>			
<b>NETTOERGEBNIS</b>							<b>-33.745.000,00</b>	<b>-27.270.300,00</b>	<b>-24.292.834,92</b>			
<b>Summe Einzahlungen (Finanzierung)</b>										<b>923.700,00</b>	<b>4.096.400,00</b>	<b>4.669.148,57</b>
<b>Summe Auszahlungen (Finanzierung)</b>										<b>35.599.900,00</b>	<b>31.548.700,00</b>	<b>28.515.050,00</b>
<b>NETTOFINANZIERUNGSSALDO</b>										<b>-34.676.200,00</b>	<b>-27.452.300,00</b>	<b>-23.845.901,43</b>

41300	Maßnahmen der Behindertenhilfe	QS	MVAG	MVAG	AOB	R	VA 2025	VA 2024	RA 2023	VA 2025	VA 2024	RA 2023
Konto		VH/EH	FH				Ergebnis			Finanzierung		
2 382000	Rückstellungen für ausstehende Rechnungen		1532			0401 A			2.026.586,00	0,00	0,00	0,00
2 815000	Erträge aus der Auflösung von RST f. ausstehende Rechnu	18	2117			0401 A	2.216.000,00	2.026.600,00	1.860.428,00			
2 828000	Rückersätze von Aufwendungen	18	2116	3116		0300 E	0,00		3.121,00	0,00		3.121,00
2 861000	Transfers von Ländern, Landesfonds und Landeskammern	15	2121	3121		0300 E	102.100,00	159.000,00	101.834,61	102.100,00	159.000,00	103.875,99
5 050000	Sonderanlagen	40	1024	3412		0300 E			5.696,36	0,00	0,00	5.784,00
5 050100	Sonderanlagen	40	1024	3412		0601 B			26.192,56	0,00	0,00	26.595,52
1 630000	Postdienste	24	2222	3222		MD03 A	2.000,00	3.000,00	1,39	2.000,00	3.000,00	1,39
1 680000	Planmäßige Abschreibung		2226			0401 A	1.000,00		490,60			
1 688000	Dotierung von Rückstellungen für ausstehende Rechnungen	24	2226			0401 A	2.300.000,00	2.050.000,00	2.026.586,00			
1 723000	Amtspauschalien und Repräsentationsaufwendungen	24	2225	3225		0300 E	600,00	600,00	0,00	600,00	600,00	0,00
1 751000	Transfers an Länder, Landesfonds und Landeskammern	26	2231	3231		0300 E	23.567.000,00	21.307.700,00	20.089.518,92	23.567.000,00	21.307.700,00	20.089.518,92
1 751003	TK Laufende Transferz. an Länder, Landesfonds u. -kamme	26	2231			0401 A	0,00	200.000,00	-208.562,51			
1 754000	Transfers an sonstige Träger des öffentlichen Rechts	26	2231	3231		0300 E	28.100,00	0,00		28.100,00	0,00	
1 755000	Transfers an Unternehmen (ohne Finanzunternehmen) und a	27	2233	3233		0300 E	0,00	28.100,00	0,00	0,00	28.100,00	0,00
1 757000	Transfers an private Organisationen ohne Erwerbszweck	27	2234	3234		0300 E	117.200,00	97.200,00	108.700,00	117.200,00	97.200,00	108.700,00
1 768000	Sonstige Transfers an private Haushalte	27	2234	3234		0300 E	250.000,00	437.300,00	169.724,36	250.000,00	437.300,00	187.918,53
1 777000	Kapitaltransfers an private Organisationen ohne Erwerbs	44	2234	3434		0300 E	10.000,00			10.000,00		
<b>Summe Aktiva (Vermögen)</b>									<b>31.888,92</b>			
<b>Summe Passiva (Vermögen)</b>									<b>2.026.586,00</b>			
<b>Summe Erträge (Ergebnis)</b>							<b>2.318.100,00</b>	<b>2.185.600,00</b>	<b>1.965.383,61</b>			
<b>Summe Aufwendungen (Ergebnis)</b>							<b>26.275.900,00</b>	<b>24.123.900,00</b>	<b>22.186.458,76</b>			
<b>NETTOERGEBNIS</b>							<b>-23.957.800,00</b>	<b>-21.938.300,00</b>	<b>-20.221.075,15</b>			
<b>Summe Einzahlungen (Finanzierung)</b>										<b>102.100,00</b>	<b>159.000,00</b>	<b>106.996,99</b>
<b>Summe Auszahlungen (Finanzierung)</b>										<b>23.974.900,00</b>	<b>21.873.900,00</b>	<b>20.418.518,36</b>
<b>NETTOFINANZIERUNGSSALDO</b>										<b>-23.872.800,00</b>	<b>-21.714.900,00</b>	<b>-20.311.521,37</b>

Detailnachweis 2025

42200	Tagesheimstätten	QS	MVAG	MVAG	AOB	R	VA 2025	VA 2024	RA 2023	VA 2025	VA 2024	RA 2023
Konto		VH/EH	FH				Ergebnis			Finanzierung		
2 811000	Miete- und Pachtertrag	14	2115	3115	0300	E	31.000,00	31.000,00	30.784,70	31.000,00	31.000,00	30.784,68
2 828000	Rückersätze von Aufwendungen	18	2116	3116	0300	E	0,00		234.694,52	0,00		234.694,52
2 861000	Transfers von Ländern, Landesfonds und Landeskammern	15	2121	3121	0300	E	750.000,00	457.500,00	576.000,00	750.000,00	457.500,00	576.000,00
5 042100	Amts-, Betriebs- und Geschäftsausstattung	41	1026	3415	0300	E			462,48	0,00	0,00	0,00
1 400000	Geringwertige Wirtschaftsgüter (GWG)	23	2221	3221	0300	E	6.300,00	6.300,00		6.300,00	6.300,00	
1 413000	Handelswaren	23	2221	3221	0300	E	1.500,00	1.500,00		1.500,00	1.500,00	
1 454000	Reinigungsmittel	23	2221	3221	0300	E	1.500,00	1.500,00		1.500,00	1.500,00	
1 456000	Schreib-, Zeichen- und sonstige Büromittel	23	2221	3221	0300	E	2.300,00	2.300,00		2.300,00	2.300,00	
1 457000	Druckwerke	23	2221	3221	0300	E	3.000,00	3.000,00		3.000,00	3.000,00	
1 458000	Mittel zur ärztlichen Betreuung und Gesundheitsvorsorge	23	2221	3221	0300	E	13.000,00	13.000,00		13.000,00	13.000,00	
1 459000	Sonstige Verbrauchsgüter	23	2221	3221	0300	E	5.500,00	5.500,00		5.500,00	5.500,00	
1 600000	Energiebezüge	24	2222	3222	0600	B	500,00	400,00	295,89	500,00	400,00	273,74
1 618000	Instandhaltung von sonstigen Anlagen	24	2224	3224	0300	E	2.600,00	2.600,00		2.600,00	2.600,00	
1 621000	Sonstige Transporte	24	2222	3222	0300	E	2.600,00	2.600,00		2.600,00	2.600,00	
1 680000	Planmäßige Abschreibung		2226		0401	A	100,00	100,00	190,88			
1 691000	Schadensvergütungen	24	2225	3225	0300	E	1.500,00	1.500,00		1.500,00	1.500,00	
1 700000	Miet- und Pachtaufwand	24	2223	3223	0300	E	85.000,00	60.000,00	41.255,85	85.000,00	60.000,00	41.255,85
1 710000	Öffentliche Abgaben, ohne Gebühren gemäß FAG	24	2225	3225	0601	B	1.000,00	1.000,00		1.000,00	1.000,00	
1 722000	Rückersätze von Erträgen	24	2225	3225	0300	E	400.000,00	150.000,00	113.580,00	400.000,00	150.000,00	113.580,00
1 728000	Entgelte für sonstige Leistungen	24	2225	3225	0300	E	13.000,00	13.000,00		13.000,00	13.000,00	
1 757000	Transfers an private Organisationen ohne Erwerbszweck	27	2234	3234	0300	E	2.065.400,00	2.024.300,00	1.978.300,00	2.065.400,00	2.024.300,00	1.978.300,00
<b>Summe Aktiva (Vermögen)</b>									<b>462,48</b>			
<b>Summe Passiva (Vermögen)</b>									<b>0,00</b>			
<b>Summe Erträge (Ergebnis)</b>							<b>781.000,00</b>	<b>488.500,00</b>	<b>841.479,22</b>			
<b>Summe Aufwendungen (Ergebnis)</b>							<b>2.604.800,00</b>	<b>2.288.600,00</b>	<b>2.133.622,62</b>			
<b>NETTOERGEBNIS</b>							<b>-1.823.800,00</b>	<b>-1.800.100,00</b>	<b>-1.292.143,40</b>			
<b>Summe Einzahlungen (Finanzierung)</b>										<b>781.000,00</b>	<b>488.500,00</b>	<b>841.479,20</b>
<b>Summe Auszahlungen (Finanzierung)</b>										<b>2.604.700,00</b>	<b>2.288.500,00</b>	<b>2.133.409,59</b>
<b>NETTOFINANZIERUNGSSALDO</b>										<b>-1.823.700,00</b>	<b>-1.800.000,00</b>	<b>-1.291.930,39</b>

Detailnachweis 2025

42210	Seniorenzentren	QS	MVAG	MVAG	AOB	R	VA 2025	VA 2024	RA 2023	VA 2025	VA 2024	RA 2023
Konto		VH/EH	FH				Ergebnis			Finanzierung		
1 600000	Energiebezüge	24	2222	3222	0600	B	10.100,00	16.300,00	6.207,40	10.100,00	16.300,00	6.194,11
1 690000	Abschreibung von Forderungen (Schadensfälle)		2225		0401	A	300,00					
1 700600	Miet- und Pachtaufwand (SIG)	24	2223	3223	0601	B	26.300,00	26.100,00	21.713,04	26.300,00	26.100,00	21.713,04
1 728700	Entgelte für sonstige Leistungen - Wasser	24	2225	3225	0600	B	100,00	400,00	124,99	100,00	400,00	129,02
<b>Summe Aktiva (Vermögen)</b>									<b>0,00</b>			
<b>Summe Passiva (Vermögen)</b>									<b>0,00</b>			
<b>Summe Erträge (Ergebnis)</b>							<b>0,00</b>	<b>0,00</b>	<b>0,00</b>			
<b>Summe Aufwendungen (Ergebnis)</b>							<b>36.800,00</b>	<b>42.800,00</b>	<b>28.045,43</b>			
<b>NETTOERGEBNIS</b>							<b>-36.800,00</b>	<b>-42.800,00</b>	<b>-28.045,43</b>			
<b>Summe Einzahlungen (Finanzierung)</b>										<b>0,00</b>	<b>0,00</b>	<b>0,00</b>
<b>Summe Auszahlungen (Finanzierung)</b>										<b>36.500,00</b>	<b>42.800,00</b>	<b>28.036,17</b>
<b>NETTOFINANZIERUNGSSALDO</b>										<b>-36.500,00</b>	<b>-42.800,00</b>	<b>-28.036,17</b>

Detailnachweis 2025

42300	Essen auf Rädern	QS	MVAG	MVAG	AOB	R	VA 2025	VA 2024	RA 2023	VA 2025	VA 2024	RA 2023
Konto		VH/EH	FH				Ergebnis			Finanzierung		
1 768000	Sonstige Transfers an private Haushalte	27	2234	3234	0304	E	150.000,00	145.000,00	106.377,60	150.000,00	145.000,00	105.468,00
	Summe Aktiva (Vermögen)								0,00			
	Summe Passiva (Vermögen)								0,00			
	Summe Erträge (Ergebnis)						0,00	0,00	0,00			
	Summe Aufwendungen (Ergebnis)						150.000,00	145.000,00	106.377,60			
	NETTOERGEBNIS						-150.000,00	-145.000,00	-106.377,60			
	Summe Einzahlungen (Finanzierung)									0,00	0,00	0,00
	Summe Auszahlungen (Finanzierung)									150.000,00	145.000,00	105.468,00
	NETTOFINANZIERUNGSSALDO									-150.000,00	-145.000,00	-105.468,00



42900	Freie Wohlfahrt; Sonstige Einrichtungen und Maßnahmen	QS	MVAG	MVAG	AOB	R	VA 2025	VA 2024	RA 2023	VA 2025	VA 2024	RA 2023
Konto		VH/EH	FH				Ergebnis			Finanzierung		
6 346000	Investitionsdarlehen von Finanzunternehmen	55	1411	3514	0400	A			0,00	2.100,00	0,00	0,00
2 828000	Rückersätze von Aufwendungen	18	2116	3116	0300	E	100,00	100,00	90.501,69	100,00	100,00	90.501,69
2 829000	Sonstige Erträge	18	2116	3116	0300	E	14.000,00	13.500,00	16.859,00	14.000,00	13.500,00	16.149,00
2 860000	Transfers von Bund, Bundesfonds und Bundeskammern	15	2121	3121	0401	A	40.000,00	40.000,00	0,00	40.000,00	40.000,00	0,00
2 861000	Transfers von Ländern, Landesfonds und Landeskammern	15	2121	3121	0300	E	0,00	7.000,00	0,00	0,00	7.000,00	0,00
2 864000	Transfers von Unternehmen (ohne Finanzunternehmen) und	16	2123	3123	0300	E	0,00		20.000,00	0,00		20.000,00
2 868000	Transfers von privaten Haushalten	16	2124	3124	0300	E	30.000,00	75.000,00	66.885,60	30.000,00	75.000,00	66.720,60
5 006000	Sonstige Grundstückseinrichtungen	40	1021	3412	0300	E			3.403,03	0,00	0,00	4.003,57
5 042000	Amts-, Betriebs- und Geschäftsausstattung	41	1026	3415	0300	E			6.643,74	10.000,00	5.000,00	0,00
5 042008	Amts-, Betriebs- u. Geschäftsausstattung, (iV)	41	1026	3415	0300	E			16.310,53	0,00	0,00	4.915,43
5 042500	Amts-, Betriebs- und Geschäftsausstattung, EDV	41	1026	3415	MD03	A			6.838,50	0,00	0,00	4.914,00
1 400000	Geringwertige Wirtschaftsgüter (GWG)	23	2221	3221	0300	E	14.400,00	14.400,00	15.173,89	14.400,00	14.400,00	15.123,75
1 400008	Geringwertige Wirtschaftsgüter des Anlagevermögens, (iV)	23	2221	3221	0300	E	600,00	600,00	236,86	600,00	600,00	236,86
1 400500	Geringwertige Wirtschaftsgüter (GWG), EDV	23	2221	3221	MD03	A	0,00	0,00	27.009,12	0,00	0,00	27.009,12
1 413000	Handelswaren	23	2221	3221	0300	E	15.000,00	12.000,00	4.672,94	15.000,00	12.000,00	2.661,42
1 430000	Lebensmittel	23	2221	3221	0300	E	500,00	500,00	253,08	500,00	500,00	253,08
1 430008	Lebensmittel, (iV)	23	2221	3221	0300	E	0,00		366,93	0,00		366,93
1 454000	Reinigungsmittel	23	2221	3221	0300	E	0,00	0,00	59,15	0,00	0,00	59,15
1 456000	Schreib-, Zeichen- und sonstige Büromittel	23	2221	3221	0300	E	3.000,00	2.500,00	2.706,27	3.000,00	2.500,00	2.706,27
1 457000	Druckwerke	23	2221	3221	0300	E	45.000,00	40.400,00	30.203,96	45.000,00	40.400,00	34.392,16
1 459000	Sonstige Verbrauchsgüter	23	2221	3221	0300	E	15.000,00	10.200,00	6.262,50	15.000,00	10.200,00	6.262,50
1 600000	Energiebezüge	24	2222	3222	0600	B	100,00	100,00	0,00	100,00	100,00	0,00
1 618008	Instandhaltung von sonstigen Anlagen, (iV)	24	2224	3224	0300	E	100,00	100,00	0,00	100,00	100,00	0,00
1 621000	Sonstige Transporte	24	2222	3222	0300	E	2.000,00	500,00	18,00	2.000,00	500,00	18,00
1 621008	Sonstige Transporte (IV)	24	2222	3222	0300	E	0,00	0,00	2.338,75	0,00	0,00	2.338,75
1 630000	Postdienste	24	2222	3222	MD03	A	6.000,00	7.500,00	4.643,80	6.000,00	7.500,00	5.430,78
1 631000	Telekommunikationsdienste	24	2222	3222	MD03	A	5.000,00	4.000,00	3.811,77	5.000,00	4.000,00	3.811,77
1 680000	Planmäßige Abschreibung		2226		0401	A	6.100,00	4.200,00	4.208,88			
1 700000	Miet- und Pachtaufwand	24	2223	3223	0300	E	55.000,00	55.000,00	35.344,21	55.000,00	55.000,00	35.344,21
1 700500	Miet- und Pachtaufwand, EDV	24	2223	3223	MD03	A	1.500,00	1.000,00	1.297,90	1.500,00	1.000,00	1.297,90
1 710000	Öffentliche Abgaben, ohne Gebühren gemäß FAG	24	2225	3225	0401	A	52.100,00	52.100,00	0,00	52.100,00	52.100,00	0,00
1 723000	Amtspauschalien und Repräsentationsaufwendungen	24	2225	3225	0300	E	30.000,00	29.400,00	22.057,05	30.000,00	29.400,00	22.485,65
1 723008	Amtspauschalien und Repräsentationsausgaben (iV)	24	2225	3225	0300	E	0,00		895,30	0,00		1.115,30
1 728000	Entgelte für sonstige Leistungen	24	2225	3225	0300	E	698.100,00	601.300,00	269.697,23	698.100,00	601.300,00	284.527,64
1 728008	Entgelte für sonstige Leistungen, (iV)	24	2225	3225	0300	E	1.900,00	0,00	10.781,74	1.900,00	0,00	10.781,74
1 728070	Entgelte für sonstige Leistungen	24	2225	3225	0300	E	40.000,00	36.100,00	147.408,79	40.000,00	36.100,00	147.128,60
1 728100	Entgelte für sonstige Leistungen	24	2225	3225	0300	E	250.000,00	277.700,00	78.894,42	250.000,00	277.700,00	101.656,73
1 728500	Entgelte für sonstige Leistungen, EDV	24	2225	3225	MD03	A	40.000,00	0,00	0,00	40.000,00	0,00	0,00

Detailnachweis 2025

42900	Freie Wohlfahrt; Sonstige Einrichtungen und Maßnahmen	QS	MVAG	MVAG	AOB	R	VA 2025	VA 2024	RA 2023	VA 2025	VA 2024	RA 2023
Konto		VH/EH	FH				Ergebnis			Finanzierung		
1 754000	Transfers an sonstige Träger des öffentlichen Rechts	26	2231	3231	0300	E	123.500,00	0,00		123.500,00	0,00	
1 755000	Transfers an Unternehmen (ohne Finanzunternehmen) und a	27	2233	3233	0300	E	371.800,00	518.300,00	418.941,65	371.800,00	518.300,00	418.941,65
1 757000	Transfers an private Organisationen ohne Erwerbszweck	27	2234	3234	0300	E	3.155.700,00	2.879.900,00	2.297.519,74	3.155.700,00	2.879.900,00	2.297.519,74
1 768000	Sonstige Transfers an private Haushalte	27	2234	3234	0301	E	1.695.000,00	1.695.000,00	558.190,75	1.695.000,00	1.695.000,00	328.696,84
1 777000	Kapitaltransfers an private Organisationen ohne Erwerbs	44	2234	3434	0300	E	0,00	72.000,00	75.493,00	0,00	72.000,00	75.493,00
1 777100	Kapitaltransfers an private Organisationen ohne Erwerbs	44	2234	3434	MD00	A	0,00		33.456,00	0,00		33.456,00
<b>Summe Aktiva (Vermögen)</b>									<b>33.195,80</b>			
<b>Summe Passiva (Vermögen)</b>									<b>0,00</b>			
<b>Summe Erträge (Ergebnis)</b>							<b>84.100,00</b>	<b>135.600,00</b>	<b>194.246,29</b>			
<b>Summe Aufwendungen (Ergebnis)</b>							<b>6.627.400,00</b>	<b>6.314.800,00</b>	<b>4.051.943,68</b>			
<b>NETTOERGEBNIS</b>							<b>-6.543.300,00</b>	<b>-6.179.200,00</b>	<b>-3.857.697,39</b>			
<b>Summe Einzahlungen (Finanzierung)</b>										<b>86.200,00</b>	<b>135.600,00</b>	<b>193.371,29</b>
<b>Summe Auszahlungen (Finanzierung)</b>										<b>6.631.300,00</b>	<b>6.315.600,00</b>	<b>3.872.948,54</b>
<b>NETTOFINANZIERUNGSSALDO</b>										<b>-6.545.100,00</b>	<b>-6.180.000,00</b>	<b>-3.679.577,25</b>

Detailnachweis 2025

42930	Kleingmainer Hof	QS	MVAG	MVAG	AOB	R	VA 2025	VA 2024	RA 2023	VA 2025	VA 2024	RA 2023
Konto		VH/EH	FH				Ergebnis			Finanzierung		
2 811000	Miete- und Pachtertrag	14	2115	3115	0601	B	14.000,00	8.200,00	13.144,50	14.000,00	8.200,00	12.968,46
1 400000	Geringwertige Wirtschaftsgüter (GWG)	23	2221	3221	0601	B	500,00	500,00	155,00	500,00	500,00	155,00
1 454000	Reinigungsmittel	23	2221	3221	0601	B	300,00	100,00	225,50	300,00	100,00	225,50
1 600000	Energiebezüge	24	2222	3222	0600	B	6.200,00	5.200,00	3.820,21	6.200,00	5.200,00	3.518,54
1 618000	Instandhaltung von sonstigen Anlagen	24	2224	3224	0601	B	100,00	100,00	211,60	100,00	100,00	211,60
1 670000	Versicherungen	24	2222	3222	0400	A	500,00	400,00	458,28	500,00	400,00	458,28
1 728700	Entgelte für sonstige Leistungen - Wasser	24	2225	3225	0600	B	0,00	100,00	0,00	0,00	100,00	0,00
<b>Summe Aktiva (Vermögen)</b>									<b>0,00</b>			
<b>Summe Passiva (Vermögen)</b>									<b>0,00</b>			
<b>Summe Erträge (Ergebnis)</b>							<b>14.000,00</b>	<b>8.200,00</b>	<b>13.144,50</b>			
<b>Summe Aufwendungen (Ergebnis)</b>							<b>7.600,00</b>	<b>6.400,00</b>	<b>4.870,59</b>			
<b>NETTOERGEBNIS</b>							<b>6.400,00</b>	<b>1.800,00</b>	<b>8.273,91</b>			
<b>Summe Einzahlungen (Finanzierung)</b>										<b>14.000,00</b>	<b>8.200,00</b>	<b>12.968,46</b>
<b>Summe Auszahlungen (Finanzierung)</b>										<b>7.600,00</b>	<b>6.400,00</b>	<b>4.568,92</b>
<b>NETTOFINANZIERUNGSSALDO</b>										<b>6.400,00</b>	<b>1.800,00</b>	<b>8.399,54</b>

Detailnachweis 2025

42940	Sonst. Einr. u. Maßnahmen - Siedlerz./Kulturpav. FW, BWS	QS	MVAG	MVAG	AOB	R	VA 2025	VA 2024	RA 2023	VA 2025	VA 2024	RA 2023
Konto		VH/EH	FH				Ergebnis			Finanzierung		
2 811000	Miete- und Pachtertrag	14	2115	3115	0300	E	7.000,00	6.000,00	7.068,00	7.000,00	6.000,00	7.068,00
2 811100	Miete- und Pachtertrag	14	2115	3115	0300	E	0,00		577,00	0,00		577,00
5 042100	Amts-, Betriebs- und Geschäftsausstattung	41	1026	3415	0300	E			11.749,76	0,00	0,00	2.541,61
1 400000	Geringwertige Wirtschaftsgüter (GWG)	23	2221	3221	0300	E	10.900,00	10.000,00	4.272,87	10.900,00	10.000,00	3.020,41
1 413000	Handelswaren	23	2221	3221	0300	E	6.500,00	1.500,00	841,85	6.500,00	1.500,00	841,85
1 430000	Lebensmittel	23	2221	3221	0300	E	1.500,00	1.000,00	1.089,64	1.500,00	1.000,00	1.202,74
1 454000	Reinigungsmittel	23	2221	3221	0300	E	1.500,00	1.500,00	8,53	1.500,00	1.500,00	8,53
1 456000	Schreib-, Zeichen- und sonstige Büromittel	23	2221	3221	0300	E	4.300,00	2.700,00	277,47	4.300,00	2.700,00	279,07
1 457000	Druckwerke	23	2221	3221	0300	E	17.300,00	12.300,00	4.388,83	17.300,00	12.300,00	4.394,94
1 458000	Mittel zur ärztlichen Betreuung und Gesundheitsvorsorge	23	2221	3221	0300	E	10.200,00	13.000,00		10.200,00	13.000,00	
1 459000	Sonstige Verbrauchsgüter	23	2221	3221	0300	E	6.300,00	5.800,00	51,60	6.300,00	5.800,00	24,47
1 600000	Energiebezüge	24	2222	3222	0600	B	200,00	300,00	131,03	200,00	300,00	118,16
1 618000	Instandhaltung von sonstigen Anlagen	24	2224	3224	0300	E	4.100,00	2.600,00	568,70	4.100,00	2.600,00	568,70
1 621000	Sonstige Transporte	24	2222	3222	0300	E	4.600,00	4.100,00	22,00	4.600,00	4.100,00	22,00
1 621008	Sonstige Transporte (IV)	24	2222	3222	0300	E	0,00	0,00	790,52	0,00	0,00	790,52
1 680000	Planmäßige Abschreibung		2226		0401	A	1.500,00	1.200,00	1.498,09			
1 691000	Schadensvergütungen	24	2225	3225	0300	E	1.500,00	1.500,00		1.500,00	1.500,00	
1 700000	Miet- und Pachtaufwand	24	2223	3223	0300	E	35.000,00	35.000,00	22.533,67	35.000,00	35.000,00	21.930,25
1 710000	Öffentliche Abgaben, ohne Gebühren gemäß FAG	24	2225	3225	0601	B	1.000,00	1.000,00		1.000,00	1.000,00	
1 728000	Entgelte für sonstige Leistungen	24	2225	3225	0300	E	43.000,00	24.000,00	11.845,52	43.000,00	24.000,00	12.223,52
1 728008	Entgelte für sonstige Leistungen, (iV)	24	2225	3225	0300	E	0,00		276,76	0,00		276,76
1 728070	Entgelte für sonstige Leistungen	24	2225	3225	0300	E	15.000,00	12.000,00	14.271,29	15.000,00	12.000,00	14.148,29
<b>Summe Aktiva (Vermögen)</b>									<b>11.749,76</b>			
<b>Summe Passiva (Vermögen)</b>									<b>0,00</b>			
<b>Summe Erträge (Ergebnis)</b>							<b>7.000,00</b>	<b>6.000,00</b>	<b>7.645,00</b>			
<b>Summe Aufwendungen (Ergebnis)</b>							<b>164.400,00</b>	<b>129.500,00</b>	<b>62.868,37</b>			
<b>NETTOERGEBNIS</b>							<b>-157.400,00</b>	<b>-123.500,00</b>	<b>-55.223,37</b>			
<b>Summe Einzahlungen (Finanzierung)</b>										<b>7.000,00</b>	<b>6.000,00</b>	<b>7.645,00</b>
<b>Summe Auszahlungen (Finanzierung)</b>										<b>162.900,00</b>	<b>128.300,00</b>	<b>62.391,82</b>
<b>NETTOFINANZIERUNGSSALDO</b>										<b>-155.900,00</b>	<b>-122.300,00</b>	<b>-54.746,82</b>

Detailnachweis 2025

42941	Kulturpavillon Forellenweg	QS	MVAG	MVAG	AOB	R	VA 2025	VA 2024	RA 2023	VA 2025	VA 2024	RA 2023
Konto		VH/EH	FH				Ergebnis			Finanzierung		
1 454100	Reinigungsmittel	23	2221	3221	0601	B	500,00	500,00	404,04	500,00	500,00	404,04
1 459200	Sonstige Verbrauchsgüter	23	2221	3221	0601	B	100,00	100,00	0,00	100,00	100,00	0,00
1 600000	Energiebezüge	24	2222	3222	0600	B	12.400,00	13.200,00	7.680,75	12.400,00	13.200,00	7.051,62
1 700600	Miet- und Pachtaufwand (SIG)	24	2223	3223	0601	B	18.800,00	18.200,00	20.975,34	18.800,00	18.200,00	20.975,34
1 728700	Entgelte für sonstige Leistungen - Wasser	24	2225	3225	0600	B	1.400,00	1.200,00	1.253,18	1.400,00	1.200,00	1.144,31
<b>Summe Aktiva (Vermögen)</b>									<b>0,00</b>			
<b>Summe Passiva (Vermögen)</b>									<b>0,00</b>			
<b>Summe Erträge (Ergebnis)</b>							<b>0,00</b>	<b>0,00</b>	<b>0,00</b>			
<b>Summe Aufwendungen (Ergebnis)</b>							<b>33.200,00</b>	<b>33.200,00</b>	<b>30.313,31</b>			
<b>NETTOERGEBNIS</b>							<b>-33.200,00</b>	<b>-33.200,00</b>	<b>-30.313,31</b>			
<b>Summe Einzahlungen (Finanzierung)</b>										<b>0,00</b>	<b>0,00</b>	<b>0,00</b>
<b>Summe Auszahlungen (Finanzierung)</b>										<b>33.200,00</b>	<b>33.200,00</b>	<b>29.575,31</b>
<b>NETTOFINANZIERUNGSSALDO</b>										<b>-33.200,00</b>	<b>-33.200,00</b>	<b>-29.575,31</b>

42942	Bewohnerservice Maxglan/Taxham/Lehen	QS	MVAG	MVAG	AOB	R	VA 2025	VA 2024	RA 2023	VA 2025	VA 2024	RA 2023
Konto		VH/EH	FH				Ergebnis			Finanzierung		
5 042100	Amts-, Betriebs- und Geschäftsausstattung	41	1026	3415	0300	E			1.098,00	0,00	0,00	0,00
1 400100	Geringwertige Wirtschaftsgüter (GWG)	23	2221	3221	0601	B	200,00	200,00	34,47	200,00	200,00	34,47
1 454100	Reinigungsmittel	23	2221	3221	0601	B	400,00	400,00	112,88	400,00	400,00	112,88
1 459100	Sonstige Verbrauchsgüter	23	2221	3221	0601	B	300,00	300,00	29,65	300,00	300,00	29,65
1 500000	Geldbezüge der Beamten der Verwaltung	20	2211	3211	MD02	A	0,00	0,00	42.876,94	0,00	0,00	42.876,94
1 510000	Geldbezüge der Vertragsbediensteten der Verwaltung	20	2211	3211	MD02	A	79.200,00	122.300,00	66.090,19	79.200,00	122.300,00	66.090,19
1 563000	Sonstige Aufwandsentschädigungen	20	2213	3213	MD02	A	1.500,00	1.400,00	1.873,72	1.500,00	1.400,00	1.873,72
1 565000	Mehrleistungsvergütungen	20	2211	3211	MD02	A	5.200,00	4.500,00	5.981,96	5.200,00	4.500,00	5.981,96
1 566000	Zuwendungen aus Anlaß von Dienstjubiläen	20	2212	3212	MD02	A	0,00		8.936,80	0,00		8.936,80
1 580000	Dienstgeberbeiträge z.Ausgleichsfonds f.Familienbeihilf	20	2212	3212	MD02	A	1.800,00	4.800,00	2.972,19	1.800,00	4.800,00	2.972,19
1 582000	Sonstige Dienstgeberbeiträge zur sozialen Sicherheit	20	2212	3212	MD02	A	17.400,00	27.300,00	16.836,12	17.400,00	27.300,00	16.836,12
1 600000	Energiebezüge	24	2222	3222	0600	B	300,00	300,00	185,54	300,00	300,00	171,08
1 631000	Telekommunikationsdienste	24	2222	3222	MD03	A	2.000,00	2.100,00	355,39	2.000,00	2.100,00	355,39
1 680000	Planmäßige Abschreibung		2226		0401	A	500,00	500,00	549,00			
1 710000	Öffentliche Abgaben, ohne Gebühren gemäß FAG	24	2225	3225	0601	B	500,00	500,00	803,52	500,00	500,00	803,52
1 711000	Gebühren f.d.Ben.v.Gemeindeeinr.u-anl.gem.FAG (Ausgaben)	24	2225	3225	0601	B	700,00	700,00	631,68	700,00	700,00	631,68
1 724100	Reisegebühren	24	2225	3225	MD02	A	500,00	500,00	0,00	500,00	500,00	0,00
1 728100	Entgelte für sonstige Leistungen	24	2225	3225	0601	B	400,00	400,00	325,78	400,00	400,00	325,78
<b>Summe Aktiva (Vermögen)</b>									<b>1.098,00</b>			
<b>Summe Passiva (Vermögen)</b>									<b>0,00</b>			
<b>Summe Erträge (Ergebnis)</b>							<b>0,00</b>	<b>0,00</b>	<b>0,00</b>			
<b>Summe Aufwendungen (Ergebnis)</b>							<b>110.900,00</b>	<b>166.200,00</b>	<b>148.595,83</b>			
<b>NETTOERGEBNIS</b>							<b>-110.900,00</b>	<b>-166.200,00</b>	<b>-148.595,83</b>			
<b>Summe Einzahlungen (Finanzierung)</b>										<b>0,00</b>	<b>0,00</b>	<b>0,00</b>
<b>Summe Auszahlungen (Finanzierung)</b>										<b>110.400,00</b>	<b>165.700,00</b>	<b>148.032,37</b>
<b>NETTOFINANZIERUNGSSALDO</b>										<b>-110.400,00</b>	<b>-165.700,00</b>	<b>-148.032,37</b>

43900	Sonstige Einrichtungen und Maßnahmen	QS	MVAG	MVAG	AOB	R	VA 2025	VA 2024	RA 2023	VA 2025	VA 2024	RA 2023
Konto		VH/EH	FH				Ergebnis			Finanzierung		
6 346000	Investitionsdarlehen von Finanzunternehmen	55	1411	3514	0400	A			0,00	20.900,00	0,00	0,00
2 382000	Rückstellungen für ausstehende Rechnungen		1532		0401	A			1.164.640,00	0,00	0,00	0,00
2 810000	Erträge aus Leistungen	13	2114	3114	0202	A	1.100.000,00	1.100.000,00	1.145.335,45	1.100.000,00	1.100.000,00	1.106.714,72
2 812000	Gebühren für sonstige Leistungen	13	2114	3114	0202	A	1.270.000,00	1.250.000,00	1.310.872,64	1.270.000,00	1.250.000,00	1.299.186,86
2 815000	Erträge aus der Auflösung von RST f. ausstehende Rechnu	18	2117		0401	A	1.304.000,00	1.176.600,00	998.748,56			
2 828000	Rückersätze von Aufwendungen	18	2116	3116	0300	E	100,00	100,00	16.815,79	100,00	100,00	16.815,79
2 861200	Transfers von Ländern, Landesfonds und Landeskammern	15	2121	3121	0202	A	1.332.000,00	1.400.000,00	1.468.916,20	1.332.000,00	1.400.000,00	1.468.916,20
5 006000	Sonstige Grundstückseinrichtungen	40	1021	3412	0702	E			79.219,00	90.000,00	90.000,00	0,00
5 020000	Maschinen und maschinelle Anlagen	41	1025	3414	0702	E			22.468,35	5.000,00	5.000,00	0,00
5 040000	Fahrzeuge	41	1025	3414	0702	E			0,00	5.000,00	5.000,00	0,00
5 042100	Amts-, Betriebs- und Geschäftsausstattung	41	1026	3415	0702	E			114.432,14	0,00	0,00	66.139,49
5 050000	Sonderanlagen	40	1024	3412	0702	E			88.867,37	0,00	0,00	32.387,12
1 280000	Geleistete Anzahlungen		1028	3425	0401	A			7.761,60	0,00	0,00	0,00
1 297000	Wertberichtigungen zu kurzfristigen Forderungen aus L+L		1131		0401	A			-12.700,00	0,00	0,00	0,00
1 413000	Handelswaren	23	2221	3221	0202	A	183.600,00	176.500,00	160.997,22	183.600,00	176.500,00	167.222,00
1 430000	Lebensmittel	23	2221	3221	0202	A	1.258.000,00	1.210.000,00	1.194.337,88	1.258.000,00	1.210.000,00	1.064.600,03
1 430008	Lebensmittel, (iV)	23	2221	3221	0202	A	540.000,00	450.000,00	396.213,25	540.000,00	450.000,00	360.424,90
1 680000	Planmäßige Abschreibung		2226		0401	A	43.500,00	46.400,00	32.703,36			
1 688000	Dotierung von Rückstellungen für ausstehende Rechnungen	24	2226		0401	A	1.337.000,00	1.137.000,00	1.164.640,00			
1 690000	Abschreibung von Forderungen (Schadensfälle)	24	2225		0401	A	11.700,00	9.400,00	18.622,81			
1 695000	Aufwendungen aus Wertberichtigungen auf Forderungen		2226		0401	A	0,00		1.700,00			
1 700600	Miet- und Pachtaufwand (SIG)	24	2223	3223	0601	B	17.700,00	16.900,00	16.933,82	17.700,00	16.900,00	16.933,82
1 723000	Amtspauschalien und Repräsentationsaufwendungen	24	2225	3225	0300	E	2.500,00	2.500,00	1.219,91	2.500,00	2.500,00	1.219,91
1 723008	Amtspauschalien und Repräsentationsausgaben (iV)	24	2225	3225	0300	E	0,00	0,00	343,01	0,00	0,00	0,00
1 728000	Entgelte für sonstige Leistungen	24	2225	3225	0300	E	25.000,00	27.000,00	20.698,00	25.000,00	27.000,00	20.698,00
1 728200	Entgelte für sonstige Leistungen	24	2225	3225	0202	A	5.620.000,00	5.326.000,00	5.188.836,53	5.620.000,00	5.326.000,00	5.144.322,11
1 729000	Sonstige Aufwendungen	24	2225	3225	0202	A	12.000,00	12.000,00	0,00	12.000,00	12.000,00	0,00
1 751000	Transfers an Länder, Landesfonds und Landeskammern	26	2231	3231	0300	E	13.460.900,00	12.752.700,00	11.169.989,61	13.460.900,00	12.752.700,00	11.169.989,61
1 751003	TK Laufende Transferz. an Länder, Landesfonds u. -kamme	26	2231		0401	A	200.000,00	100.000,00	430.958,84			
1 754000	Transfers an sonstige Träger des öffentlichen Rechts	26	2231	3231	0300	E	50.300,00	0,00		50.300,00	0,00	
1 755000	Transfers an Unternehmen (ohne Finanzunternehmen) und a	27	2233	3233	0300	E	234.800,00	259.000,00	203.762,77	234.800,00	259.000,00	203.762,77
1 757000	Transfers an private Organisationen ohne Erwerbszweck	27	2234	3234	0300	E	1.903.600,00	1.902.600,00	1.624.768,70	1.903.600,00	1.902.600,00	1.624.768,70
1 757300	Transfers an private Organisationen ohne Erwerbszweck	27	2234	3234	0202	A	900.400,00	900.400,00	693.373,28	900.400,00	900.400,00	693.373,28
1 768000	Sonstige Transfers an private Haushalte	27	2234	3234	0202	A	8.000,00	7.700,00	6.415,46	8.000,00	7.700,00	6.595,46
1 777000	Kapitaltransfers an private Organisationen ohne Erwerbs	44	2234	3434	0300	E	33.200,00	32.400,00	30.200,00	33.200,00	32.400,00	30.200,00
1 781600	Transfers an Beteiligungen der Gemeinde/des Gemeindever	27	2232	3232	0601	B	8.500,00	8.900,00	7.566,18	8.500,00	8.900,00	0,00

43900	Sonstige Einrichtungen und Maßnahmen	QS	MVAG	MVAG	AOB	R	VA 2025	VA 2024	RA 2023	VA 2025	VA 2024	RA 2023
Konto		VH/EH	FH				Ergebnis			Finanzierung		
	Summe Aktiva (Vermögen)								300.048,46			
	Summe Passiva (Vermögen)								1.164.640,00			
	Summe Erträge (Ergebnis)						5.006.100,00	4.926.700,00	4.940.688,64			
	Summe Aufwendungen (Ergebnis)						25.850.700,00	24.377.400,00	22.364.280,63			
	NETTOERGEBNIS						-20.844.600,00	-19.450.700,00	-17.423.591,99			
	Summe Einzahlungen (Finanzierung)									3.723.000,00	3.750.100,00	3.891.633,57
	Summe Auszahlungen (Finanzierung)									24.358.500,00	23.184.600,00	20.602.637,20
	NETTOFINANZIERUNGSSALDO									-20.635.500,00	-19.434.500,00	-16.711.003,63



43910	Jugendzentrum Lehen	QS	MVAG	MVAG	AOB	R	VA 2025	VA 2024	RA 2023	VA 2025	VA 2024	RA 2023
Konto		VH/EH	FH				Ergebnis			Finanzierung		
1 600000	Energiebezüge	24	2222	3222	0600	B	100,00	100,00	0,00	100,00	100,00	0,00
1 728700	Entgelte für sonstige Leistungen - Wasser	24	2225	3225	0600	B	0,00	100,00	0,00	0,00	100,00	0,00
<b>Summe Aktiva (Vermögen)</b>									<b>0,00</b>			
<b>Summe Passiva (Vermögen)</b>									<b>0,00</b>			
<b>Summe Erträge (Ergebnis)</b>							<b>0,00</b>	<b>0,00</b>	<b>0,00</b>			
<b>Summe Aufwendungen (Ergebnis)</b>							<b>100,00</b>	<b>200,00</b>	<b>0,00</b>			
<b>NETTOERGEBNIS</b>							<b>-100,00</b>	<b>-200,00</b>	<b>0,00</b>			
<b>Summe Einzahlungen (Finanzierung)</b>										<b>0,00</b>	<b>0,00</b>	<b>0,00</b>
<b>Summe Auszahlungen (Finanzierung)</b>										<b>100,00</b>	<b>200,00</b>	<b>0,00</b>
<b>NETTOFINANZIERUNGSSALDO</b>										<b>-100,00</b>	<b>-200,00</b>	<b>0,00</b>

Detailnachweis 2025

43920	Jugendzentrum Taxham	QS	MVAG	MVAG	AOB	R	VA 2025	VA 2024	RA 2023	VA 2025	VA 2024	RA 2023
Konto		VH/EH	FH				Ergebnis			Finanzierung		
2 829000	Sonstige Erträge	18	2116	3116	0600	B	3.900,00	2.000,00	3.858,50	3.900,00	2.000,00	3.858,50
1 600000	Energiebezüge	24	2222	3222	0600	B	6.400,00	3.100,00	3.968,22	6.400,00	3.100,00	4.495,09
1 710000	Öffentliche Abgaben, ohne Gebühren gemäß FAG	24	2225	3225	0601	B	1.500,00	1.500,00	1.354,56	1.500,00	1.500,00	1.354,56
1 711000	Gebühren f.d.Ben.v.Gemeindeeinr.u-anl.gem.FAG (Ausgaben)	24	2225	3225	0601	B	1.100,00	1.100,00	962,28	1.100,00	1.100,00	962,28
1 728700	Entgelte für sonstige Leistungen - Wasser	24	2225	3225	0600	B	200,00	300,00	138,42	200,00	300,00	122,72
<b>Summe Aktiva (Vermögen)</b>									<b>0,00</b>			
<b>Summe Passiva (Vermögen)</b>									<b>0,00</b>			
<b>Summe Erträge (Ergebnis)</b>							<b>3.900,00</b>	<b>2.000,00</b>	<b>3.858,50</b>			
<b>Summe Aufwendungen (Ergebnis)</b>							<b>9.200,00</b>	<b>6.000,00</b>	<b>6.423,48</b>			
<b>NETTOERGEBNIS</b>							<b>-5.300,00</b>	<b>-4.000,00</b>	<b>-2.564,98</b>			
<b>Summe Einzahlungen (Finanzierung)</b>										<b>3.900,00</b>	<b>2.000,00</b>	<b>3.858,50</b>
<b>Summe Auszahlungen (Finanzierung)</b>										<b>9.200,00</b>	<b>6.000,00</b>	<b>6.934,65</b>
<b>NETTOFINANZIERUNGSSALDO</b>										<b>-5.300,00</b>	<b>-4.000,00</b>	<b>-3.076,15</b>

43940	Jugendzentrum Kendlerstraße	QS	MVAG	MVAG	AOB	R	VA 2025	VA 2024	RA 2023	VA 2025	VA 2024	RA 2023
Konto		VH/EH	FH				Ergebnis			Finanzierung		
1 600000	Energiebezüge	24	2222	3222	0600	B	5.900,00	4.900,00	3.654,37	5.900,00	4.900,00	3.390,96
<b>Summe Aktiva (Vermögen)</b>									0,00			
<b>Summe Passiva (Vermögen)</b>									0,00			
<b>Summe Erträge (Ergebnis)</b>							0,00	0,00	0,00			
<b>Summe Aufwendungen (Ergebnis)</b>							5.900,00	4.900,00	3.654,37			
<b>NETTOERGEBNIS</b>							-5.900,00	-4.900,00	-3.654,37			
<b>Summe Einzahlungen (Finanzierung)</b>										0,00	0,00	0,00
<b>Summe Auszahlungen (Finanzierung)</b>										5.900,00	4.900,00	3.390,96
<b>NETTOFINANZIERUNGSSALDO</b>										-5.900,00	-4.900,00	-3.390,96

43950	Kinder- und Jugendhaus Lieferung	QS	MVAG	MVAG	AOB	R	VA 2025	VA 2024	RA 2023	VA 2025	VA 2024	RA 2023
Konto		VH/EH	FH				Ergebnis			Finanzierung		
1 728000	Entgelte für sonstige Leistungen	24	2225	3225	0300	E	0,00	0,00	305.000,00	0,00	0,00	305.000,00
<b>Summe Aktiva (Vermögen)</b>									<b>0,00</b>			
<b>Summe Passiva (Vermögen)</b>									<b>0,00</b>			
<b>Summe Erträge (Ergebnis)</b>							<b>0,00</b>	<b>0,00</b>	<b>0,00</b>			
<b>Summe Aufwendungen (Ergebnis)</b>							<b>0,00</b>	<b>0,00</b>	<b>305.000,00</b>			
<b>NETTOERGEBNIS</b>							<b>0,00</b>	<b>0,00</b>	<b>-305.000,00</b>			
<b>Summe Einzahlungen (Finanzierung)</b>										<b>0,00</b>	<b>0,00</b>	<b>0,00</b>
<b>Summe Auszahlungen (Finanzierung)</b>										<b>0,00</b>	<b>0,00</b>	<b>305.000,00</b>
<b>NETTOFINANZIERUNGSSALDO</b>										<b>0,00</b>	<b>0,00</b>	<b>-305.000,00</b>

Detailnachweis 2025

50000	Gesundheitsamt	QS	MVAG	MVAG	AOB	R	VA 2025	VA 2024	RA 2023	VA 2025	VA 2024	RA 2023
Konto		VH/EH	FH				Ergebnis			Finanzierung		
6 346000	Investitionsdarlehen von Finanzunternehmen	55	1411	3514	0400	A			0,00	1.700,00	0,00	0,00
2 816000	Kostenbeiträge (Kostenersätze) für sonstige Leistungen	13	2114	3114	0104	C	6.000,00	8.000,00	6.142,60	6.000,00	8.000,00	5.851,90
2 816100	Kostenbeiträge (Kostenersätze) für sonstige Leistungen	13	2114	3114	0104	C	40.000,00	70.000,00	37.473,50	40.000,00	70.000,00	37.473,50
5 042000	Amts-, Betriebs- und Geschäftsausstattung	41	1026	3415	0104	C			6.972,99	7.000,00	10.000,00	0,00
5 042008	Amts-, Betriebs- u. Geschäftsausstattung, (iV)	41	1026	3415	0104	C			0,00	1.000,00	0,00	0,00
5 042500	Amts-, Betriebs- und Geschäftsausstattung, EDV	41	1026	3415	MD03	A			168,75	0,00	0,00	0,00
5 050000	Sonderanlagen	40	1024	3412	0104	C			100.653,72	0,00	0,00	0,00
1 400000	Geringwertige Wirtschaftsgüter (GWG)	23	2221	3221	0104	C	6.000,00	5.000,00	4.595,03	6.000,00	5.000,00	4.595,03
1 400008	Geringwertige Wirtschaftsgüter des Anlagevermögens, (iV)	23	2221	3221	0104	C	500,00	500,00	285,95	500,00	500,00	285,95
1 400500	Geringwertige Wirtschaftsgüter (GWG), EDV	23	2221	3221	MD03	A	0,00	18.400,00	836,16	0,00	18.400,00	836,16
1 454000	Reinigungsmittel	23	2221	3221	0104	C	400,00	400,00	70,99	400,00	400,00	70,99
1 456000	Schreib-, Zeichen- und sonstige Büromittel	23	2221	3221	0104	C	4.000,00	4.000,00	2.470,01	4.000,00	4.000,00	2.004,27
1 457000	Druckwerke	23	2221	3221	0104	C	5.100,00	5.000,00	3.028,07	5.100,00	5.000,00	3.028,07
1 458000	Mittel zur ärztlichen Betreuung und Gesundheitsvorsorge	23	2221	3221	0104	C	10.000,00	15.000,00	3.567,40	10.000,00	15.000,00	3.022,60
1 458100	Mittel zur ärztl. Betreuung und Gesundheitsvorsorge	23	2221	3221	0104	C	80.000,00	80.000,00	31.398,60	80.000,00	80.000,00	24.909,26
1 459000	Sonstige Verbrauchsgüter	23	2221	3221	0104	C	2.500,00	2.500,00	605,64	2.500,00	2.500,00	605,64
1 500000	Geldbezüge der Beamten der Verwaltung	20	2211	3211	MD02	A	279.600,00	177.500,00	217.179,56	279.600,00	177.500,00	217.179,56
1 510000	Geldbezüge der Vertragsbediensteten der Verwaltung	20	2211	3211	MD02	A	964.600,00	1.558.100,00	974.203,67	964.600,00	1.558.100,00	974.203,67
1 510100	Geldbezüge der Vertragsbediensteten der Verwaltung	20	2211	3211	MD02	A	0,00		1.289,77	0,00		1.289,77
1 563000	Sonstige Aufwandsentschädigungen	20	2213	3213	MD02	A	300,00	300,00	1.107,26	300,00	300,00	1.107,26
1 564000	Vergütungen für Nebentätigkeit	20	2211	3211	MD02	A	16.100,00	32.400,00	12.294,94	16.100,00	32.400,00	12.294,94
1 565000	Mehrleistungsvergütungen	20	2211	3211	MD02	A	83.800,00	65.600,00	77.037,58	83.800,00	65.600,00	77.037,58
1 566000	Zuwendungen aus Anlaß von Dienstjubiläen	20	2212	3212	MD02	A	22.800,00	9.500,00	0,00	22.800,00	9.500,00	0,00
1 567000	Belohnungen, Geldaushilfen und Leistungsprämien	20	2213	3213	MD02	A	0,00		12.754,20	0,00		12.754,20
1 569000	Sonstige Nebengebühren	20	2211	3211	MD02	A	21.000,00	21.500,00	20.780,07	21.000,00	21.500,00	20.780,07
1 580000	Dienstgeberbeiträge z.Ausgleichsfonds f.Familienbeihilf	20	2212	3212	MD02	A	39.900,00	58.900,00	37.575,67	39.900,00	58.900,00	37.575,67
1 582000	Sonstige Dienstgeberbeiträge zur sozialen Sicherheit	20	2212	3212	MD02	A	191.300,00	303.100,00	213.283,13	191.300,00	303.100,00	213.283,13
1 618000	Instandhaltung von sonstigen Anlagen	24	2224	3224	0104	C	2.000,00	2.000,00	94,82	2.000,00	2.000,00	94,82
1 621008	Sonstige Transporte (IV)	24	2222	3222	0104	C	6.600,00	6.600,00	6.504,00	6.600,00	6.600,00	6.504,00
1 630000	Postdienste	24	2222	3222	MD03	A	100.000,00	220.000,00	63.898,42	100.000,00	220.000,00	63.036,43
1 631000	Telekommunikationsdienste	24	2222	3222	MD03	A	13.000,00	13.500,00	5.526,02	13.000,00	13.500,00	5.526,02
1 680000	Planmäßige Abschreibung		2226		0401	A	16.100,00	16.600,00	18.980,39			
1 700500	Miet- und Pachtaufwand, EDV	24	2223	3223	MD03	A	2.000,00	2.000,00	496,06	2.000,00	2.000,00	496,06
1 724000	Reisegebühren	24	2225	3225	MD02	A	2.000,00	2.000,00	1.189,62	2.000,00	2.000,00	1.189,62
1 724100	Reisegebühren	24	2225	3225	MD02	A	3.500,00	3.500,00	1.579,07	3.500,00	3.500,00	1.579,07
1 724200	Reisegebühren	24	2225	3225	MD02	A	1.000,00	1.000,00	930,00	1.000,00	1.000,00	930,00
1 728000	Entgelte für sonstige Leistungen	24	2225	3225	0104	C	75.000,00	75.000,00	43.169,51	75.000,00	75.000,00	43.770,66
1 728008	Entgelte für sonstige Leistungen, (iV)	24	2225	3225	0104	C	10.000,00	10.000,00	7.872,45	10.000,00	10.000,00	7.872,45

Detailnachweis 2025

50000	Gesundheitsamt	QS	MVAG	MVAG	AOB	R	VA 2025	VA 2024	RA 2023	VA 2025	VA 2024	RA 2023
Konto		VH/EH	FH				Ergebnis			Finanzierung		
1 728070	Entgelte für sonstige Leistungen	24	2225	3225	0104	C	250.000,00	275.000,00	169.569,49	250.000,00	275.000,00	168.180,24
1 728100	Entgelte für sonstige Leistungen	24	2225	3225	0700	C	20.000,00	20.000,00	19.775,65	20.000,00	20.000,00	19.775,65
1 728500	Entgelte für sonstige Leistungen, EDV	24	2225	3225	MD03	A	200,00	200,00	141,84	200,00	200,00	141,84
1 755000	Transfers an Unternehmen (ohne Finanzunternehmen) und a	27	2233	3233	0104	C	0,00	10.000,00	10.000,00	0,00	10.000,00	10.000,00
<b>Summe Aktiva (Vermögen)</b>									<b>107.795,46</b>			
<b>Summe Passiva (Vermögen)</b>									<b>0,00</b>			
<b>Summe Erträge (Ergebnis)</b>							<b>46.000,00</b>	<b>78.000,00</b>	<b>43.616,10</b>			
<b>Summe Aufwendungen (Ergebnis)</b>							<b>2.229.300,00</b>	<b>3.015.100,00</b>	<b>1.964.091,04</b>			
<b>NETTOERGEBNIS</b>							<b>-2.183.300,00</b>	<b>-2.937.100,00</b>	<b>-1.920.474,94</b>			
<b>Summe Einzahlungen (Finanzierung)</b>										<b>47.700,00</b>	<b>78.000,00</b>	<b>43.325,40</b>
<b>Summe Auszahlungen (Finanzierung)</b>										<b>2.221.200,00</b>	<b>3.008.500,00</b>	<b>1.935.960,68</b>
<b>NETTOFINANZIERUNGSSALDO</b>										<b>-2.173.500,00</b>	<b>-2.930.500,00</b>	<b>-1.892.635,28</b>

Detailnachweis 2025

50100	Umweltschutzkoordinierung	QS	MVAG	MVAG	AOB	R	VA 2025	VA 2024	RA 2023	VA 2025	VA 2024	RA 2023
Konto		VH/EH	FH				Ergebnis			Finanzierung		
1 510000	Geldbezüge der Vertragsbediensteten der Verwaltung	20	2211	3211	MD02	A	181.000,00	130.300,00	126.286,79	181.000,00	130.300,00	126.286,79
1 511000	Geldbezüge d.Vertragsbediensteten in handwerkkl.Verwend.	20	2211	3211	MD02	A	0,00	37.400,00	28.613,90	0,00	37.400,00	28.613,90
1 563000	Sonstige Aufwandsentschädigungen	20	2213	3213	MD02	A	600,00	600,00	518,64	600,00	600,00	518,64
1 565000	Mehrleistungsvergütungen	20	2211	3211	MD02	A	11.100,00	8.600,00	8.712,56	11.100,00	8.600,00	8.712,56
1 569000	Sonstige Nebengebühren	20	2211	3211	MD02	A	7.000,00	8.500,00	7.314,66	7.000,00	8.500,00	7.314,66
1 580000	Dienstgeberbeiträge z.Ausgleichsfonds f.Familienbeihilf	20	2212	3212	MD02	A	5.900,00	5.400,00	5.010,05	5.900,00	5.400,00	5.010,05
1 582000	Sonstige Dienstgeberbeiträge zur sozialen Sicherheit	20	2212	3212	MD02	A	41.100,00	38.400,00	38.232,31	41.100,00	38.400,00	38.232,31
1 630000	Postdienste	24	2222	3222	MD03	A	0,00		4,46	0,00		4,46
1 631000	Telekommunikationsdienste	24	2222	3222	MD03	A	1.000,00	700,00	554,41	1.000,00	700,00	554,41
1 724000	Reisegebühren	24	2225	3225	MD02	A	1.400,00	1.400,00	1.119,12	1.400,00	1.400,00	1.119,12
1 724100	Reisegebühren	24	2225	3225	MD02	A	1.400,00	1.400,00	1.041,37	1.400,00	1.400,00	1.041,37
<b>Summe Aktiva (Vermögen)</b>									<b>0,00</b>			
<b>Summe Passiva (Vermögen)</b>									<b>0,00</b>			
<b>Summe Erträge (Ergebnis)</b>							<b>0,00</b>	<b>0,00</b>	<b>0,00</b>			
<b>Summe Aufwendungen (Ergebnis)</b>							<b>250.500,00</b>	<b>232.700,00</b>	<b>217.408,27</b>			
<b>NETTOERGEBNIS</b>							<b>-250.500,00</b>	<b>-232.700,00</b>	<b>-217.408,27</b>			
<b>Summe Einzahlungen (Finanzierung)</b>										<b>0,00</b>	<b>0,00</b>	<b>0,00</b>
<b>Summe Auszahlungen (Finanzierung)</b>										<b>250.500,00</b>	<b>232.700,00</b>	<b>217.408,27</b>
<b>NETTOFINANZIERUNGSSALDO</b>										<b>-250.500,00</b>	<b>-232.700,00</b>	<b>-217.408,27</b>

Detailnachweis 2025

51000	Medizinische Bereichsversorgung	QS	MVAG	MVAG	AOB	R	VA 2025	VA 2024	RA 2023	VA 2025	VA 2024	RA 2023
Konto		VH/EH	FH				Ergebnis			Finanzierung		
2 861000	Transfers von Ländern, Landesfonds und Landeskammern	15	2121	3121	0300	E	8.000,00	8.000,00	8.000,00	8.000,00	8.000,00	8.000,00
1 753000	Transfers an Sozialversicherungsträger	26	2231	3231	0300	E	9.600,00	9.200,00	8.528,50	9.600,00	9.200,00	8.528,50
1 757000	Transfers an private Organisationen ohne Erwerbszweck	27	2234	3234	0300	E	80.900,00	79.200,00	73.841,00	80.900,00	79.200,00	73.841,00
<b>Summe Aktiva (Vermögen)</b>									<b>0,00</b>			
<b>Summe Passiva (Vermögen)</b>									<b>0,00</b>			
<b>Summe Erträge (Ergebnis)</b>							<b>8.000,00</b>	<b>8.000,00</b>	<b>8.000,00</b>			
<b>Summe Aufwendungen (Ergebnis)</b>							<b>90.500,00</b>	<b>88.400,00</b>	<b>82.369,50</b>			
<b>NETTOERGEBNIS</b>							<b>-82.500,00</b>	<b>-80.400,00</b>	<b>-74.369,50</b>			
<b>Summe Einzahlungen (Finanzierung)</b>										<b>8.000,00</b>	<b>8.000,00</b>	<b>8.000,00</b>
<b>Summe Auszahlungen (Finanzierung)</b>										<b>90.500,00</b>	<b>88.400,00</b>	<b>82.369,50</b>
<b>NETTOFINANZIERUNGSSALDO</b>										<b>-82.500,00</b>	<b>-80.400,00</b>	<b>-74.369,50</b>



Detailnachweis 2025

51100	Mutter- und Elternberatung	QS	MVAG	MVAG	AOB	R	VA 2025	VA 2024	RA 2023	VA 2025	VA 2024	RA 2023
Konto		VH/EH	FH				Ergebnis			Finanzierung		
2 860000	Transfers von Bund, Bundesfonds und Bundeskammern	15	2121	3121	0401	A	2.500,00	100,00	2.643,74	2.500,00	100,00	2.643,74
1 600000	Energiebezüge	24	2222	3222	0600	B	21.400,00	24.800,00	13.218,39	21.400,00	24.800,00	11.892,49
1 600100	Energiebezüge	24	2222	3222	0600	B	100,00	100,00	0,00	100,00	100,00	0,00
1 614600	Instandhaltung von Gebäuden und Bauten (SIG treuhändisc	24	2224	3224	0601	B	3.000,00	3.000,00	2.005,84	3.000,00	3.000,00	426,17
1 631000	Telekommunikationsdienste	24	2222	3222	MD03	A	500,00	200,00	0,00	500,00	200,00	0,00
1 700690	Miet- und Pachtaufwand (SIG treuhändisch)	24	2223	3223	0601	B	48.400,00	44.000,00	41.106,70	48.400,00	44.000,00	38.836,60
1 710100	Öffentliche Abgaben (Ausgaben), ohne Gebühren gemäß FAG	24	2225	3225	0401	A	2.300,00	2.300,00	2.643,74	2.300,00	2.300,00	2.643,74
1 728000	Entgelte für sonstige Leistungen	24	2225	3225	0601	B	100,00	100,00	0,00	100,00	100,00	0,00
1 751000	Transfers an Länder, Landesfonds und Landeskammern	26	2231	3231	0300	E	645.500,00	639.200,00	568.651,48	645.500,00	639.200,00	284.325,74
1 781610	Transfers an Beteiligungen der Gemeinde/des Gemeindever	27	2232	3232	0601	B	900,00	200,00	500,00	900,00	200,00	99,36
<b>Summe Aktiva (Vermögen)</b>									<b>0,00</b>			
<b>Summe Passiva (Vermögen)</b>									<b>0,00</b>			
<b>Summe Erträge (Ergebnis)</b>							<b>2.500,00</b>	<b>100,00</b>	<b>2.643,74</b>			
<b>Summe Aufwendungen (Ergebnis)</b>							<b>722.200,00</b>	<b>713.900,00</b>	<b>628.126,15</b>			
<b>NETTOERGEBNIS</b>							<b>-719.700,00</b>	<b>-713.800,00</b>	<b>-625.482,41</b>			
<b>Summe Einzahlungen (Finanzierung)</b>										<b>2.500,00</b>	<b>100,00</b>	<b>2.643,74</b>
<b>Summe Auszahlungen (Finanzierung)</b>										<b>722.200,00</b>	<b>713.900,00</b>	<b>338.224,10</b>
<b>NETTOFINANZIERUNGSSALDO</b>										<b>-719.700,00</b>	<b>-713.800,00</b>	<b>-335.580,36</b>

Detailnachweis 2025

51200	Tbc-Fürsorgestelle	QS	MVAG	MVAG	AOB	R	VA 2025	VA 2024	RA 2023	VA 2025	VA 2024	RA 2023
Konto		VH/EH	FH				Ergebnis			Finanzierung		
2 810000	Erträge aus Leistungen	13	2114	3114	0104	C	500,00	1.000,00	480,40	500,00	1.000,00	288,20
2 816000	Kostenbeiträge (Kostensätze) für sonstige Leistungen	13	2114	3114	0104	C	15.000,00	25.000,00	28.211,30	15.000,00	25.000,00	35.301,50
2 861000	Transfers von Ländern, Landesfonds und Landeskammern	15	2121	3121	0104	C	130.000,00	115.000,00	5.000,00	130.000,00	115.000,00	5.000,00
1 400000	Geringwertige Wirtschaftsgüter (GWG)	23	2221	3221	0104	C	1.500,00	1.500,00	352,94	1.500,00	1.500,00	352,94
1 454000	Reinigungsmittel	23	2221	3221	0104	C	1.000,00	1.000,00	117,60	1.000,00	1.000,00	98,10
1 456000	Schreib-, Zeichen- und sonstige Büromittel	23	2221	3221	0104	C	1.000,00	1.000,00	188,93	1.000,00	1.000,00	61,69
1 457000	Druckwerke	23	2221	3221	0104	C	1.000,00	1.000,00	724,80	1.000,00	1.000,00	0,00
1 458000	Mittel zur ärztlichen Betreuung und Gesundheitsvorsorge	23	2221	3221	0104	C	400,00	400,00	12,00	400,00	400,00	12,00
1 459000	Sonstige Verbrauchsgüter	23	2221	3221	0104	C	800,00	800,00	19,80	800,00	800,00	0,00
1 510000	Geldbezüge der Vertragsbediensteten der Verwaltung	20	2211	3211	MD02	A	312.100,00	293.200,00	268.905,18	312.100,00	293.200,00	268.905,18
1 563000	Sonstige Aufwandsentschädigungen	20	2213	3213	MD02	A	0,00	0,00	438,00	0,00	0,00	438,00
1 565000	Mehrleistungsvergütungen	20	2211	3211	MD02	A	12.000,00	11.200,00	10.540,08	12.000,00	11.200,00	10.540,08
1 569000	Sonstige Nebengebühren	20	2211	3211	MD02	A	10.300,00	9.800,00	8.608,30	10.300,00	9.800,00	8.608,30
1 580000	Dienstgeberbeiträge z.Ausgleichsfonds f.Familienbeihilf	20	2212	3212	MD02	A	12.400,00	11.700,00	10.659,61	12.400,00	11.700,00	10.659,61
1 582000	Sonstige Dienstgeberbeiträge zur sozialen Sicherheit	20	2212	3212	MD02	A	64.600,00	61.500,00	60.251,93	64.600,00	61.500,00	60.251,93
1 618000	Instandhaltung von sonstigen Anlagen	24	2224	3224	0104	C	30.800,00	30.000,00	25.541,52	30.800,00	30.000,00	25.483,92
1 621000	Sonstige Transporte	24	2222	3222	0104	C	1.000,00	1.000,00	480,40	1.000,00	1.000,00	451,80
1 621008	Sonstige Transporte (IV)	24	2222	3222	0104	C	200,00	200,00	0,00	200,00	200,00	0,00
1 630000	Postdienste	24	2222	3222	MD03	A	0,00	0,00	28,99	0,00	0,00	28,99
1 631000	Telekommunikationsdienste	24	2222	3222	MD03	A	500,00	400,00	175,15	500,00	400,00	175,15
1 724000	Reisegebühren	24	2225	3225	MD02	A	400,00	400,00	573,28	400,00	400,00	573,28
1 724200	Reisegebühren	24	2225	3225	MD02	A	500,00	500,00	465,00	500,00	500,00	465,00
1 728000	Entgelte für sonstige Leistungen	24	2225	3225	0104	C	25.000,00	10.000,00	0,00	25.000,00	10.000,00	0,00
<b>Summe Aktiva (Vermögen)</b>									<b>0,00</b>			
<b>Summe Passiva (Vermögen)</b>									<b>0,00</b>			
<b>Summe Erträge (Ergebnis)</b>							<b>145.500,00</b>	<b>141.000,00</b>	<b>33.691,70</b>			
<b>Summe Aufwendungen (Ergebnis)</b>							<b>475.500,00</b>	<b>435.600,00</b>	<b>388.083,51</b>			
<b>NETTOERGEBNIS</b>							<b>-330.000,00</b>	<b>-294.600,00</b>	<b>-354.391,81</b>			
<b>Summe Einzahlungen (Finanzierung)</b>										<b>145.500,00</b>	<b>141.000,00</b>	<b>40.589,70</b>
<b>Summe Auszahlungen (Finanzierung)</b>										<b>475.500,00</b>	<b>435.600,00</b>	<b>387.105,97</b>
<b>NETTOFINANZIERUNGSSALDO</b>										<b>-330.000,00</b>	<b>-294.600,00</b>	<b>-346.516,27</b>

51600	Schulgesundheitsdienst	QS	MVAG	MVAG	AOB	R	VA 2025	VA 2024	RA 2023	VA 2025	VA 2024	RA 2023
Konto		VH/EH	FH				Ergebnis			Finanzierung		
1 751000	Transfers an Länder, Landesfonds und Landeskammern	26	2231	3231	0202	A	60.000,00	39.800,00	39.823,75	60.000,00	39.800,00	39.823,75
<b>Summe Aktiva (Vermögen)</b>									0,00			
<b>Summe Passiva (Vermögen)</b>									0,00			
<b>Summe Erträge (Ergebnis)</b>							0,00	0,00	0,00			
<b>Summe Aufwendungen (Ergebnis)</b>							60.000,00	39.800,00	39.823,75			
<b>NETTOERGEBNIS</b>							-60.000,00	-39.800,00	-39.823,75			
<b>Summe Einzahlungen (Finanzierung)</b>										0,00	0,00	0,00
<b>Summe Auszahlungen (Finanzierung)</b>										60.000,00	39.800,00	39.823,75
<b>NETTOFINANZIERUNGSSALDO</b>										-60.000,00	-39.800,00	-39.823,75

Detailnachweis 2025

51900	Gesundheitsdienst	QS	MVAG	MVAG	AOB	R	VA 2025	VA 2024	RA 2023	VA 2025	VA 2024	RA 2023
Konto		VH/EH	FH				Ergebnis			Finanzierung		
1 722000	Rückersätze von Erträgen	24	2225	3225	0400	A	0,00		865.135,06	0,00		865.135,06
1 728000	Entgelte für sonstige Leistungen	24	2225	3225	MD01	A	0,00	0,00	0,00	0,00	0,00	15.448,63
<b>Summe Aktiva (Vermögen)</b>									<b>0,00</b>			
<b>Summe Passiva (Vermögen)</b>									<b>0,00</b>			
<b>Summe Erträge (Ergebnis)</b>							<b>0,00</b>	<b>0,00</b>	<b>0,00</b>			
<b>Summe Aufwendungen (Ergebnis)</b>							<b>0,00</b>	<b>0,00</b>	<b>865.135,06</b>			
<b>NETTOERGEBNIS</b>							<b>0,00</b>	<b>0,00</b>	<b>-865.135,06</b>			
<b>Summe Einzahlungen (Finanzierung)</b>										<b>0,00</b>	<b>0,00</b>	<b>0,00</b>
<b>Summe Auszahlungen (Finanzierung)</b>										<b>0,00</b>	<b>0,00</b>	<b>880.583,69</b>
<b>NETTOFINANZIERUNGSSALDO</b>										<b>0,00</b>	<b>0,00</b>	<b>-880.583,69</b>

Detailnachweis 2025

52000	Natur- und Landschaftsschutz	QS	MVAG	MVAG	AOB	R	VA 2025	VA 2024	RA 2023	VA 2025	VA 2024	RA 2023
Konto		VH/EH	FH				Ergebnis			Finanzierung		
2 816000	Kostenbeiträge (Kostenersätze) für sonstige Leistungen	13	2114	3114	0501	D	2.000,00	2.000,00	47.120,00	2.000,00	2.000,00	47.120,00
2 829100	Sonstige Erträge	18	2116	3116	0500	D	100,00	10.000,00	4.722,00	100,00	10.000,00	4.722,00
2 894000	Entnahmen von zweckgebundenen Haushaltsrücklagen		2301		0401	A	0,00		32.867,45			
2 934000	zweckgebundene Haushaltsrücklagen		1230		0401	A			59.203,22	0,00	0,00	0,00
1 400000	Geringwertige Wirtschaftsgüter (GWG)	23	2221	3221	0500	D	2.000,00	2.000,00	1.594,45	2.000,00	2.000,00	1.594,45
1 400100	Geringwertige Wirtschaftsgüter (GWG)	23	2221	3221	0500	D	100,00	100,00	0,00	100,00	100,00	0,00
1 459000	Sonstige Verbrauchsgüter	23	2221	3221	0500	D	100,00	100,00	70,56	100,00	100,00	70,56
1 611000	Instandhaltung von Strassenbauten	24	2224	3224	0500	D	2.000,00	4.000,00	0,00	2.000,00	4.000,00	0,00
1 611008	Instandhaltung von Straßenbauten (iV)	24	2224	3224	0500	D	2.800,00	2.800,00	0,00	2.800,00	2.800,00	0,00
1 613000	Instandhaltungen von sonstigen Grundstückseinrichtungen	24	2224	3224	0500	D	100,00	300,00	0,00	100,00	300,00	343,93
1 613100	Instandhaltungen von Sonstigen Grundstückseinrichtungen	24	2224	3224	0500	C	0,00		37.589,45	0,00		37.589,45
1 618000	Instandhaltung von sonstigen Anlagen	24	2224	3224	0500	D	23.800,00	23.800,00	8.643,40	23.800,00	23.800,00	8.643,40
1 621008	Sonstige Transporte (IV)	24	2222	3222	0500	D	12.000,00	12.000,00	10.203,00	12.000,00	12.000,00	10.203,00
1 726000	Mitgliedsbeiträge an Institutionen	24	2225	3225	0502	D	1.300,00	1.300,00	1.300,00	1.300,00	1.300,00	1.300,00
1 728000	Entgelte für sonstige Leistungen	24	2225	3225	0500	D	100.000,00	121.000,00	100.649,18	100.000,00	121.000,00	100.609,58
1 728003	TK Entgelte für sonstige Leistungen		2225		0401	A	0,00		-3.705,80			
1 728070	Entgelte für sonstige Leistungen	24	2225	3225	0500	D	11.000,00	11.000,00	12.909,00	11.000,00	11.000,00	12.909,00
1 728100	Entgelte für sonstige Leistungen	24	2225	3225	0501	D	100,00	100,00	22.920,00	100,00	100,00	22.920,00
1 729000	Sonstige Aufwendungen	24	2225	3225	0500	D	2.900,00	2.900,00	1.776,00	2.900,00	2.900,00	1.776,00
1 757000	Transfers an private Organisationen ohne Erwerbszweck	27	2234	3234	0500	D	21.000,00	21.000,00	15.000,00	21.000,00	21.000,00	15.000,00
1 764000	Entschädigungen	27	2234	3234	0500	D	25.000,00	25.000,00	24.993,70	25.000,00	25.000,00	24.993,70
1 794000	Zuweisung an zweckgebundene Haushaltsrücklagen		2401		0400	A	0,00		24.200,00			
<b>Summe Aktiva (Vermögen)</b>									<b>0,00</b>			
<b>Summe Passiva (Vermögen)</b>									<b>59.203,22</b>			
<b>Summe Erträge (Ergebnis)</b>							<b>2.100,00</b>	<b>12.000,00</b>	<b>84.709,45</b>			
<b>Summe Aufwendungen (Ergebnis)</b>							<b>204.200,00</b>	<b>227.400,00</b>	<b>258.142,94</b>			
<b>NETTOERGEBNIS</b>							<b>-202.100,00</b>	<b>-215.400,00</b>	<b>-173.433,49</b>			
<b>Summe Einzahlungen (Finanzierung)</b>										<b>2.100,00</b>	<b>12.000,00</b>	<b>51.842,00</b>
<b>Summe Auszahlungen (Finanzierung)</b>										<b>204.200,00</b>	<b>227.400,00</b>	<b>237.953,07</b>
<b>NETTOFINANZIERUNGSSALDO</b>										<b>-202.100,00</b>	<b>-215.400,00</b>	<b>-186.111,07</b>

Detailnachweis 2025

52100	Reinhaltung der Gewässer	QS	MVAG	MVAG	AOB	R	VA 2025	VA 2024	RA 2023	VA 2025	VA 2024	RA 2023
Konto		VH/EH	FH				Ergebnis			Finanzierung		
2 816000	Kostenbeiträge (Kostenersätze) für sonstige Leistungen	13	2114	3114	0101	C	500,00	500,00	0,00	500,00	500,00	0,00
5 042000	Amts-, Betriebs- und Geschäftsausstattung	41	1026	3415	0101	C			0,00	0,00	2.600,00	0,00
1 400000	Geringwertige Wirtschaftsgüter (GWG)	23	2221	3221	0101	A	0,00		0,00	0,00		11,79
1 456000	Schreib-, Zeichen- und sonstige Büromittel	23	2221	3221	0101	C	300,00	300,00	192,79	300,00	300,00	192,79
1 457000	Druckwerke	23	2221	3221	0101	C	300,00	300,00	180,43	300,00	300,00	180,43
1 621008	Sonstige Transporte (IV)	24	2222	3222	0101	C	12.500,00	12.500,00	12.228,00	12.500,00	12.500,00	12.228,00
1 680000	Planmäßige Abschreibung		2226		0401	A	300,00	500,00	0,00			
1 728000	Entgelte für sonstige Leistungen	24	2225	3225	0101	C	500,00	500,00	0,00	500,00	500,00	0,00
<b>Summe Aktiva (Vermögen)</b>									<b>0,00</b>			
<b>Summe Passiva (Vermögen)</b>									<b>0,00</b>			
<b>Summe Erträge (Ergebnis)</b>							<b>500,00</b>	<b>500,00</b>	<b>0,00</b>			
<b>Summe Aufwendungen (Ergebnis)</b>							<b>13.900,00</b>	<b>14.100,00</b>	<b>12.601,22</b>			
<b>NETTOERGEBNIS</b>							<b>-13.400,00</b>	<b>-13.600,00</b>	<b>-12.601,22</b>			
<b>Summe Einzahlungen (Finanzierung)</b>										<b>500,00</b>	<b>500,00</b>	<b>0,00</b>
<b>Summe Auszahlungen (Finanzierung)</b>										<b>13.600,00</b>	<b>16.200,00</b>	<b>12.613,01</b>
<b>NETTOFINANZIERUNGSSALDO</b>										<b>-13.100,00</b>	<b>-15.700,00</b>	<b>-12.613,01</b>

52200	Reinhaltung der Luft	QS	MVAG	MVAG	AOB	R	VA 2025	VA 2024	RA 2023	VA 2025	VA 2024	RA 2023
Konto		VH/EH	FH				Ergebnis			Finanzierung		
1 729000	Sonstige Aufwendungen	24	2225	3225	0400	A	300.000,00	400.000,00	0,00	300.000,00	400.000,00	0,00
1 768000	Sonstige Transfers an private Haushalte	27	2234	3234	MD00	A	392.900,00	392.900,00		392.900,00	392.900,00	
<b>Summe Aktiva (Vermögen)</b>									<b>0,00</b>			
<b>Summe Passiva (Vermögen)</b>									<b>0,00</b>			
<b>Summe Erträge (Ergebnis)</b>							<b>0,00</b>	<b>0,00</b>	<b>0,00</b>			
<b>Summe Aufwendungen (Ergebnis)</b>							<b>692.900,00</b>	<b>792.900,00</b>	<b>0,00</b>			
<b>NETTOERGEBNIS</b>							<b>-692.900,00</b>	<b>-792.900,00</b>	<b>0,00</b>			
<b>Summe Einzahlungen (Finanzierung)</b>										<b>0,00</b>	<b>0,00</b>	<b>0,00</b>
<b>Summe Auszahlungen (Finanzierung)</b>										<b>692.900,00</b>	<b>792.900,00</b>	<b>0,00</b>
<b>NETTOFINANZIERUNGSSALDO</b>										<b>-692.900,00</b>	<b>-792.900,00</b>	<b>0,00</b>

52210	Reinhaltung der Luft (Pionierstadt)	QS	MVAG	MVAG	AOB	R	VA 2025	VA 2024	RA 2023	VA 2025	VA 2024	RA 2023
Konto		VH/EH	FH				Ergebnis			Finanzierung		
2 864000	Transfers von Unternehmen (ohne Finanzunternehmen) und	16	2123	3123	0500	D	400.000,00	0,00		400.000,00	0,00	
1 724000	Reisegebühren	24	2225	3225	MD02	A	15.000,00			15.000,00		
1 728000	Entgelte für sonstige Leistungen	24	2225	3225	0500	D	30.000,00	0,00		30.000,00	0,00	
<b>Summe Aktiva (Vermögen)</b>									<b>0,00</b>			
<b>Summe Passiva (Vermögen)</b>									<b>0,00</b>			
<b>Summe Erträge (Ergebnis)</b>							<b>400.000,00</b>	<b>0,00</b>	<b>0,00</b>			
<b>Summe Aufwendungen (Ergebnis)</b>							<b>45.000,00</b>	<b>0,00</b>	<b>0,00</b>			
<b>NETTOERGEBNIS</b>							<b>355.000,00</b>	<b>0,00</b>	<b>0,00</b>			
<b>Summe Einzahlungen (Finanzierung)</b>										<b>400.000,00</b>	<b>0,00</b>	<b>0,00</b>
<b>Summe Auszahlungen (Finanzierung)</b>										<b>45.000,00</b>	<b>0,00</b>	<b>0,00</b>
<b>NETTOFINANZIERUNGSSALDO</b>										<b>355.000,00</b>	<b>0,00</b>	<b>0,00</b>



Detailnachweis 2025

52800	Tierkörperbeseitigung	QS	MVAG	MVAG	AOB	R	VA 2025	VA 2024	RA 2023	VA 2025	VA 2024	RA 2023
Konto		VH/EH	FH				Ergebnis			Finanzierung		
2 940100	Neubewertungsrücklagen		1240			0401 A			75.111,81	0,00	0,00	0,00
5 082100	Sonstige Beteiligungen	60	1043	3417		0401 A			398.825,33	0,00	0,00	0,00
1 728000	Entgelte für sonstige Leistungen	24	2225	3225		0103 C	20.000,00	20.000,00	15.188,45	20.000,00	20.000,00	15.188,45
1 728003	TK Entgelte für sonstige Leistungen	24	2225			0401 A	0,00	0,00	5.074,74			
1 728070	Entgelte für sonstige Leistungen	24	2225	3225		0103 A	0,00		24,23	0,00		24,23
<b>Summe Aktiva (Vermögen)</b>									<b>398.825,33</b>			
<b>Summe Passiva (Vermögen)</b>									<b>75.111,81</b>			
<b>Summe Erträge (Ergebnis)</b>							<b>0,00</b>	<b>0,00</b>	<b>0,00</b>			
<b>Summe Aufwendungen (Ergebnis)</b>							<b>20.000,00</b>	<b>20.000,00</b>	<b>20.287,42</b>			
<b>NETTOERGEBNIS</b>							<b>-20.000,00</b>	<b>-20.000,00</b>	<b>-20.287,42</b>			
<b>Summe Einzahlungen (Finanzierung)</b>										<b>0,00</b>	<b>0,00</b>	<b>0,00</b>
<b>Summe Auszahlungen (Finanzierung)</b>										<b>20.000,00</b>	<b>20.000,00</b>	<b>15.212,68</b>
<b>NETTOFINANZIERUNGSSALDO</b>										<b>-20.000,00</b>	<b>-20.000,00</b>	<b>-15.212,68</b>

Detailnachweis 2025

52900	Sonstige Einrichtungen und Maßnahmen	QS	MVAG	MVAG	AOB	R	VA 2025	VA 2024	RA 2023	VA 2025	VA 2024	RA 2023
Konto		VH/EH	FH				Ergebnis			Finanzierung		
6 346000	Investitionsdarlehen von Finanzunternehmen	55	1411	3514	0400	A			0,00	200,00	0,00	0,00
2 816000	Kostenbeiträge (Kostensätze) für sonstige Leistungen	13	2114	3114	0101	C	6.000,00	6.000,00	3.199,40	6.000,00	6.000,00	3.199,40
2 829000	Sonstige Erträge	18	2116	3116	0400	A	0,00	0,00	0,00	0,00	0,00	7.062,23
5 042100	Amts-, Betriebs- und Geschäftsausstattung	41	1026	3415	0101	C			0,00	1.000,00	3.500,00	0,00
1 400000	Geringwertige Wirtschaftsgüter (GWG)	23	2221	3221	0101	C	7.000,00	7.000,00	1.653,56	7.000,00	7.000,00	1.653,56
1 459000	Sonstige Verbrauchsgüter	23	2221	3221	0101	C	1.000,00	1.000,00	458,96	1.000,00	1.000,00	458,96
1 621008	Sonstige Transporte (IV)	24	2222	3222	0101	C	30.000,00	30.000,00	16.193,00	30.000,00	30.000,00	16.193,00
1 680000	Planmäßige Abschreibung		2226		0401	A	500,00	700,00	0,00			
1 728000	Entgelte für sonstige Leistungen	24	2225	3225	0101	C	10.000,00	20.000,00	3.364,11	10.000,00	20.000,00	2.803,47
1 728008	Entgelte für sonstige Leistungen, (iV)	24	2225	3225	0101	C	0,00	500,00	734,70	0,00	500,00	521,00
1 728070	Entgelte für sonstige Leistungen	24	2225	3225	0101	C	12.000,00	8.000,00	7.871,52	12.000,00	8.000,00	7.871,52
1 778100	Kapitaltransferzahlungen an private Haushalte	44	2234	3434	MD00	A	70.000,00	70.000,00	56.495,31	70.000,00	70.000,00	53.495,31
<b>Summe Aktiva (Vermögen)</b>									<b>0,00</b>			
<b>Summe Passiva (Vermögen)</b>									<b>0,00</b>			
<b>Summe Erträge (Ergebnis)</b>							<b>6.000,00</b>	<b>6.000,00</b>	<b>3.199,40</b>			
<b>Summe Aufwendungen (Ergebnis)</b>							<b>130.500,00</b>	<b>137.200,00</b>	<b>86.771,16</b>			
<b>NETTOERGEBNIS</b>							<b>-124.500,00</b>	<b>-131.200,00</b>	<b>-83.571,76</b>			
<b>Summe Einzahlungen (Finanzierung)</b>										<b>6.200,00</b>	<b>6.000,00</b>	<b>10.261,63</b>
<b>Summe Auszahlungen (Finanzierung)</b>										<b>131.000,00</b>	<b>140.000,00</b>	<b>82.996,82</b>
<b>NETTOFINANZIERUNGSSALDO</b>										<b>-124.800,00</b>	<b>-134.000,00</b>	<b>-72.735,19</b>

Detailnachweis 2025

53000	Rettungsdienste	QS	MVAG	MVAG	AOB	R	VA 2025	VA 2024	RA 2023	VA 2025	VA 2024	RA 2023
Konto		VH/EH	FH				Ergebnis			Finanzierung		
1 757000	Transfers an private Organisationen ohne Erwerbszweck	27	2234	3234	0400	A	1.498.800,00	1.339.800,00	1.041.938,50	1.498.800,00	1.339.800,00	1.069.438,50
1 757200	Transfers an private Organisationen ohne Erwerbszweck	27	2234	3234	0200	A	17.700,00	22.500,00	25.090,00	17.700,00	22.500,00	25.090,00
1 757300	Transfers an private Organisationen ohne Erwerbszweck	27	2234	3234	0300	E	12.000,00	12.500,00	11.550,00	12.000,00	12.500,00	11.550,00
1 757400	Transfers an private Organisationen ohne Erwerbszweck	27	2234	3234	MD00	A	0,00		25.000,00	0,00		25.000,00
1 777000	Kapitaltransfers an private Organisationen ohne Erwerbs	44	2234	3434	0200	A	16.200,00	91.900,00	80.000,00	16.200,00	91.900,00	80.000,00
<b>Summe Aktiva (Vermögen)</b>									<b>0,00</b>			
<b>Summe Passiva (Vermögen)</b>									<b>0,00</b>			
<b>Summe Erträge (Ergebnis)</b>							<b>0,00</b>	<b>0,00</b>	<b>0,00</b>			
<b>Summe Aufwendungen (Ergebnis)</b>							<b>1.544.700,00</b>	<b>1.466.700,00</b>	<b>1.183.578,50</b>			
<b>NETTOERGEBNIS</b>							<b>-1.544.700,00</b>	<b>-1.466.700,00</b>	<b>-1.183.578,50</b>			
<b>Summe Einzahlungen (Finanzierung)</b>										<b>0,00</b>	<b>0,00</b>	<b>0,00</b>
<b>Summe Auszahlungen (Finanzierung)</b>										<b>1.544.700,00</b>	<b>1.466.700,00</b>	<b>1.211.078,50</b>
<b>NETTOFINANZIERUNGSSALDO</b>										<b>-1.544.700,00</b>	<b>-1.466.700,00</b>	<b>-1.211.078,50</b>

58100	Maßnahmen der Veterinärmedizin	QS	MVAG	MVAG	AOB	R	VA 2025	VA 2024	RA 2023	VA 2025	VA 2024	RA 2023
Konto			VH/EH	FH			Ergebnis			Finanzierung		
1 757000	Transfers an private Organisationen ohne Erwerbszweck	27	2234	3234	0100	C	110.000,00	110.000,00	0,00	110.000,00	110.000,00	0,00
	Summe Aktiva (Vermögen)								0,00			
	Summe Passiva (Vermögen)								0,00			
	Summe Erträge (Ergebnis)						0,00	0,00	0,00			
	Summe Aufwendungen (Ergebnis)						110.000,00	110.000,00	0,00			
	NETTOERGEBNIS						-110.000,00	-110.000,00	0,00			
	Summe Einzahlungen (Finanzierung)									0,00	0,00	0,00
	Summe Auszahlungen (Finanzierung)									110.000,00	110.000,00	0,00
	NETTOFINANZIERUNGSSALDO									-110.000,00	-110.000,00	0,00

59000	Krankenanstaltenfonds	QS	MVAG	MVAG	AOB	R	VA 2025	VA 2024	RA 2023	VA 2025	VA 2024	RA 2023
Konto		VH/EH	FH				Ergebnis			Finanzierung		
1 751000	Transfers an Länder, Landesfonds und Landeskammern	26	2231	3231	0400	A	35.000.000,00	32.700.000,00	30.133.313,82	35.000.000,00	32.700.000,00	30.133.313,82
1 751003	TK Laufende Transferz. an Länder, Landesfonds u. -kamme	26	2231		0401	A	30.000,00	25.000,00	24.918,33			
<b>Summe Aktiva (Vermögen)</b>									<b>0,00</b>			
<b>Summe Passiva (Vermögen)</b>									<b>0,00</b>			
<b>Summe Erträge (Ergebnis)</b>							<b>0,00</b>	<b>0,00</b>	<b>0,00</b>			
<b>Summe Aufwendungen (Ergebnis)</b>							<b>35.030.000,00</b>	<b>32.725.000,00</b>	<b>30.158.232,15</b>			
<b>NETTOERGEBNIS</b>							<b>-35.030.000,00</b>	<b>-32.725.000,00</b>	<b>-30.158.232,15</b>			
<b>Summe Einzahlungen (Finanzierung)</b>										<b>0,00</b>	<b>0,00</b>	<b>0,00</b>
<b>Summe Auszahlungen (Finanzierung)</b>										<b>35.000.000,00</b>	<b>32.700.000,00</b>	<b>30.133.313,82</b>
<b>NETTOFINANZIERUNGSSALDO</b>										<b>-35.000.000,00</b>	<b>-32.700.000,00</b>	<b>-30.133.313,82</b>

Detailnachweis 2025

60000	Straßen- und Brückenamt	QS	MVAG	MVAG	AOB	R	VA 2025	VA 2024	RA 2023	VA 2025	VA 2024	RA 2023
Konto		VH/EH	FH				Ergebnis			Finanzierung		
6 346000	Investitionsdarlehen von Finanzunternehmen	55	1411	3514	0400	A			0,00	1.000,00	0,00	0,00
2 828000	Rückersätze von Aufwendungen	18	2116	3116	0604	B	100,00	100,00	0,00	100,00	100,00	0,00
2 829000	Sonstige Erträge	18	2116	3116	0604	B	12.000,00	8.000,00	16.453,50	12.000,00	8.000,00	16.494,90
5 042000	Amts-, Betriebs- und Geschäftsausstattung	41	1026	3415	0604	B			1.959,49	5.000,00	4.900,00	0,00
5 042500	Amts-, Betriebs- und Geschäftsausstattung, EDV	41	1026	3415	MD03	A			2.137,19	0,00	0,00	0,00
1 400000	Geringwertige Wirtschaftsgüter (GWG)	23	2221	3221	0604	B	2.900,00	2.900,00	4.258,77	2.900,00	2.900,00	5.090,79
1 400008	Geringwertige Wirtschaftsgüter des Anlagevermögens, (iV	23	2221	3221	0604	B	800,00	800,00	243,27	800,00	800,00	243,27
1 400500	Geringwertige Wirtschaftsgüter (GWG), EDV	23	2221	3221	MD03	A	0,00	58.400,00	2.973,36	0,00	58.400,00	1.401,36
1 456000	Schreib-, Zeichen- und sonstige Büromittel	23	2221	3221	0604	B	4.500,00	4.500,00	4.525,03	4.500,00	4.500,00	4.513,82
1 457000	Druckwerke	23	2221	3221	0604	B	3.900,00	3.900,00	2.370,58	3.900,00	3.900,00	2.312,08
1 457008	Druckwerke, (iV)	23	2221	3221	0604	B	100,00	100,00	12,00	100,00	100,00	12,00
1 458000	Mittel zur ärztlichen Betreuung und Gesundheitsvorsorge	23	2221	3221	0604	B	500,00	500,00	0,00	500,00	500,00	0,00
1 459000	Sonstige Verbrauchsgüter	23	2221	3221	0604	B	400,00	400,00	38,56	400,00	400,00	38,56
1 500000	Geldbezüge der Beamten der Verwaltung	20	2211	3211	MD02	A	1.186.700,00	1.162.900,00	1.059.622,46	1.186.700,00	1.162.900,00	1.059.622,46
1 510000	Geldbezüge der Vertragsbediensteten der Verwaltung	20	2211	3211	MD02	A	747.800,00	737.200,00	605.693,01	747.800,00	737.200,00	605.693,01
1 511000	Geldbezüge d.Vertragsbediensteten in handwerkli.Verwend.	20	2211	3211	MD02	A	156.800,00	199.300,00	129.241,58	156.800,00	199.300,00	129.241,58
1 563000	Sonstige Aufwandsentschädigungen	20	2213	3213	MD02	A	700,00	700,00	1.868,83	700,00	700,00	1.868,83
1 565000	Mehrleistungsvergütungen	20	2211	3211	MD02	A	124.800,00	123.300,00	115.910,71	124.800,00	123.300,00	115.910,71
1 566000	Zuwendungen aus Anlaß von Dienstjubiläen	20	2212	3212	MD02	A	33.200,00	12.000,00	8.010,60	33.200,00	12.000,00	8.010,60
1 567000	Belohnungen, Geldaushilfen und Leistungsprämien	20	2213	3213	MD02	A	0,00		8.706,80	0,00		8.706,80
1 569000	Sonstige Nebengebühren	20	2211	3211	MD02	A	44.500,00	44.600,00	41.581,46	44.500,00	44.600,00	41.581,46
1 580000	Dienstgeberbeiträge z.Ausgleichsfonds f.Familienbeihilf	20	2212	3212	MD02	A	64.800,00	71.800,00	65.059,23	64.800,00	71.800,00	65.059,23
1 582000	Sonstige Dienstgeberbeiträge zur sozialen Sicherheit	20	2212	3212	MD02	A	252.700,00	260.700,00	234.553,73	252.700,00	260.700,00	234.553,73
1 617000	Instandhaltung von Fahrzeugen	24	2224	3224	0604	B	100,00	100,00	28,80	100,00	100,00	28,80
1 618000	Instandhaltung von sonstigen Anlagen	24	2224	3224	0604	B	400,00	400,00	0,00	400,00	400,00	0,00
1 618500	Instandhaltung von sonstigen Anlagen, EDV	24	2224	3224	MD03	A	0,00		666,00	0,00		666,00
1 621008	Sonstige Transporte (IV)	24	2222	3222	0604	B	22.000,00	22.000,00	20.820,00	22.000,00	22.000,00	20.820,00
1 630000	Postdienste	24	2222	3222	MD03	A	2.000,00	2.500,00	1.111,07	2.000,00	2.500,00	1.111,07
1 631000	Telekommunikationsdienste	24	2222	3222	MD03	A	21.000,00	20.000,00	16.143,32	21.000,00	20.000,00	16.132,53
1 640000	Rechts- und Beratungsaufwand	24	2222	3222	0604	B	7.500,00	7.500,00	0,00	7.500,00	7.500,00	0,00
1 680000	Planmäßige Abschreibung		2226		0401	A	2.400,00	2.400,00	12.157,51			
1 700500	Miet- und Pachtaufwand, EDV	24	2223	3223	MD03	A	4.000,00	3.000,00	2.792,31	4.000,00	3.000,00	2.792,31
1 723000	Amtspauschalien und Repräsentationsaufwendungen	24	2225	3225	0604	B	200,00	200,00	100,00	200,00	200,00	100,00
1 724000	Reisegebühren	24	2225	3225	MD02	A	2.000,00	1.600,00	1.955,94	2.000,00	1.600,00	1.955,94
1 724100	Reisegebühren	24	2225	3225	MD02	A	8.500,00	8.500,00	6.099,85	8.500,00	8.500,00	6.099,85
1 724200	Reisegebühren	24	2225	3225	MD02	A	1.500,00	1.500,00	1.395,00	1.500,00	1.500,00	1.395,00
1 725000	Bibliothekserfordernisse	24	2225	3225	0604	B	200,00	200,00	0,00	200,00	200,00	0,00
1 728000	Entgelte für sonstige Leistungen	24	2225	3225	0604	B	1.400,00	1.400,00	664,82	1.400,00	1.400,00	622,69

60000	Straßen- und Brückenamt	QS	MVAG	MVAG	AOB	R	VA 2025	VA 2024	RA 2023	VA 2025	VA 2024	RA 2023
Konto		VH/EH	FH				Ergebnis			Finanzierung		
1 728500	Entgelte für sonstige Leistungen, EDV	24	2225	3225	MD03	A	1.100,00	0,00	1.080,00	1.100,00	0,00	6.880,00
<b>Summe Aktiva (Vermögen)</b>									<b>4.096,68</b>			
<b>Summe Passiva (Vermögen)</b>									<b>0,00</b>			
<b>Summe Erträge (Ergebnis)</b>							<b>12.100,00</b>	<b>8.100,00</b>	<b>16.453,50</b>			
<b>Summe Aufwendungen (Ergebnis)</b>							<b>2.699.400,00</b>	<b>2.755.300,00</b>	<b>2.349.684,60</b>			
<b>NETTOERGEBNIS</b>							<b>-2.687.300,00</b>	<b>-2.747.200,00</b>	<b>-2.333.231,10</b>			
<b>Summe Einzahlungen (Finanzierung)</b>										<b>13.100,00</b>	<b>8.100,00</b>	<b>16.494,90</b>
<b>Summe Auszahlungen (Finanzierung)</b>										<b>2.702.000,00</b>	<b>2.757.800,00</b>	<b>2.342.464,48</b>
<b>NETTOFINANZIERUNGSSALDO</b>										<b>-2.688.900,00</b>	<b>-2.749.700,00</b>	<b>-2.325.969,58</b>

Detailnachweis 2025

60010	Wasserbauverwaltung	QS	MVAG	MVAG	AOB	R	VA 2025	VA 2024	RA 2023	VA 2025	VA 2024	RA 2023
Konto		VH/EH	FH				Ergebnis			Finanzierung		
1 400000	Geringwertige Wirtschaftsgüter (GWG)	23	2221	3221	0602	B	200,00	200,00	0,00	200,00	200,00	0,00
1 455000	Chemische und sonstige artverwandte Mittel	23	2221	3221	0602	B	0,00	100,00	0,00	0,00	100,00	0,00
1 456000	Schreib-, Zeichen- und sonstige Büromittel	23	2221	3221	0602	B	100,00	100,00	5,40	100,00	100,00	5,40
1 457000	Druckwerke	23	2221	3221	0602	B	300,00	300,00	231,88	300,00	300,00	231,88
1 459000	Sonstige Verbrauchsgüter	23	2221	3221	0602	B	0,00	300,00	0,00	0,00	300,00	0,00
1 500000	Geldbezüge der Beamten der Verwaltung	20	2211	3211	MD02	A	583.600,00	820.900,00	758.920,07	583.600,00	820.900,00	758.920,07
1 510000	Geldbezüge der Vertragsbediensteten der Verwaltung	20	2211	3211	MD02	A	816.800,00	630.200,00	532.435,71	816.800,00	630.200,00	532.435,71
1 511000	Geldbezüge d.Vertragsbediensteten in handwerkli.Verwend.	20	2211	3211	MD02	A	39.200,00	0,00		39.200,00	0,00	
1 563000	Sonstige Aufwandsentschädigungen	20	2213	3213	MD02	A	600,00	700,00	1.707,55	600,00	700,00	1.707,55
1 565000	Mehrleistungsvergütungen	20	2211	3211	MD02	A	67.600,00	73.600,00	66.412,73	67.600,00	73.600,00	66.412,73
1 566000	Zuwendungen aus Anlaß von Dienstjubiläen	20	2212	3212	MD02	A	27.200,00	0,00	0,00	27.200,00	0,00	0,00
1 569000	Sonstige Nebengebühren	20	2211	3211	MD02	A	20.100,00	23.500,00	21.386,91	20.100,00	23.500,00	21.386,91
1 580000	Dienstgeberbeiträge z.Ausgleichsfonds f.Familienbeihilf	20	2212	3212	MD02	A	50.700,00	47.200,00	46.275,77	50.700,00	47.200,00	46.275,77
1 582000	Sonstige Dienstgeberbeiträge zur sozialen Sicherheit	20	2212	3212	MD02	A	216.800,00	173.100,00	165.412,12	216.800,00	173.100,00	165.412,12
1 600000	Energiebezüge	24	2222	3222	0600	B	1.500,00	5.200,00	897,16	1.500,00	5.200,00	1.157,62
1 630000	Postdienste	24	2222	3222	MD03	A	4.000,00	4.000,00	2.549,58	4.000,00	4.000,00	2.549,58
1 631000	Telekommunikationsdienste	24	2222	3222	MD03	A	6.000,00	5.000,00	3.952,15	6.000,00	5.000,00	3.952,15
1 724000	Reisegebühren	24	2225	3225	MD02	A	2.000,00	2.000,00	678,72	2.000,00	2.000,00	678,72
1 724100	Reisegebühren	24	2225	3225	MD02	A	2.000,00	2.000,00	628,04	2.000,00	2.000,00	628,04
1 724200	Reisegebühren	24	2225	3225	MD02	A	1.500,00	1.500,00	1.395,00	1.500,00	1.500,00	1.395,00
1 726000	Mitgliedsbeiträge an Institutionen	24	2225	3225	0602	B	600,00	500,00	380,00	600,00	500,00	380,00
<b>Summe Aktiva (Vermögen)</b>									<b>0,00</b>			
<b>Summe Passiva (Vermögen)</b>									<b>0,00</b>			
<b>Summe Erträge (Ergebnis)</b>							<b>0,00</b>	<b>0,00</b>	<b>0,00</b>			
<b>Summe Aufwendungen (Ergebnis)</b>							<b>1.840.800,00</b>	<b>1.790.400,00</b>	<b>1.603.268,79</b>			
<b>NETTOERGEBNIS</b>							<b>-1.840.800,00</b>	<b>-1.790.400,00</b>	<b>-1.603.268,79</b>			
<b>Summe Einzahlungen (Finanzierung)</b>										<b>0,00</b>	<b>0,00</b>	<b>0,00</b>
<b>Summe Auszahlungen (Finanzierung)</b>										<b>1.840.800,00</b>	<b>1.790.400,00</b>	<b>1.603.529,25</b>
<b>NETTOFINANZIERUNGSSALDO</b>										<b>-1.840.800,00</b>	<b>-1.790.400,00</b>	<b>-1.603.529,25</b>



Detailnachweis 2025

61000	Bundesstraßen	QS	MVAG	MVAG	AOB	R	VA 2025	VA 2024	RA 2023	VA 2025	VA 2024	RA 2023
Konto		VH/EH	FH				Ergebnis			Finanzierung		
2 816000	Kostenbeiträge (Kostenersätze) für sonstige Leistungen	13	2114	3114	0106	C	0,00	1.000,00	1.145,00	0,00	1.000,00	1.145,00
2 868000	Transfers von privaten Haushalten	16	2124	3124	0106	C	0,00	1.000,00	75.440,50	0,00	1.000,00	85.183,00
<b>Summe Aktiva (Vermögen)</b>									<b>0,00</b>			
<b>Summe Passiva (Vermögen)</b>									<b>0,00</b>			
<b>Summe Erträge (Ergebnis)</b>							<b>0,00</b>	<b>2.000,00</b>	<b>76.585,50</b>			
<b>Summe Aufwendungen (Ergebnis)</b>							<b>0,00</b>	<b>0,00</b>	<b>0,00</b>			
<b>NETTOERGEBNIS</b>							<b>0,00</b>	<b>2.000,00</b>	<b>76.585,50</b>			
<b>Summe Einzahlungen (Finanzierung)</b>										<b>0,00</b>	<b>2.000,00</b>	<b>86.328,00</b>
<b>Summe Auszahlungen (Finanzierung)</b>										<b>0,00</b>	<b>0,00</b>	<b>0,00</b>
<b>NETTOFINANZIERUNGSSALDO</b>										<b>0,00</b>	<b>2.000,00</b>	<b>86.328,00</b>

Detailnachweis 2025

61100	Landesstraßen	QS	MVAG	MVAG	AOB	R	VA 2025	VA 2024	RA 2023	VA 2025	VA 2024	RA 2023
Konto		VH/EH	FH				Ergebnis			Finanzierung		
2 816000	Kostenbeiträge (Kostenersätze) für sonstige Leistungen	13	2114	3114	0604	B	6.500,00	6.500,00	6.079,22	6.500,00	6.500,00	6.998,85
2 816100	Kostenbeiträge (Kostenersätze) für sonstige Leistungen	13	2114	3114	0604	B	100,00	100,00	0,00	100,00	100,00	0,00
2 861000	Transfers von Ländern, Landesfonds und Landeskammern	15	2121	3121	0604	B	600.000,00	600.000,00	959.437,49	600.000,00	600.000,00	730.708,44
1 600000	Energiebezüge	24	2222	3222	0600	B	1.200,00	1.200,00	738,39	1.200,00	1.200,00	704,77
1 611000	Instandhaltung von Strassenbauten	24	2224	3224	0604	B	70.000,00	70.000,00	90.347,26	70.000,00	70.000,00	42.543,55
1 611200	Instandhaltung von Straßenbauten	24	2224	3224	0604	B	8.000,00	10.000,00	5.970,50	8.000,00	10.000,00	0,00
1 690000	Abschreibung von Forderungen (Schadensfälle)		2225		0401	A	17.600,00		70.529,89			
1 751000	Transfers an Länder, Landesfonds und Landeskammern	26	2231	3231	0604	B	2.000,00			2.000,00		
1 771000	Kapitaltransferz. an Länder, Landesfonds u. -kammern	43	2231	3431	0604	B	150.000,00	250.000,00	0,00	150.000,00	250.000,00	0,00
<b>Summe Aktiva (Vermögen)</b>									<b>0,00</b>			
<b>Summe Passiva (Vermögen)</b>									<b>0,00</b>			
<b>Summe Erträge (Ergebnis)</b>							<b>606.600,00</b>	<b>606.600,00</b>	<b>965.516,71</b>			
<b>Summe Aufwendungen (Ergebnis)</b>							<b>248.800,00</b>	<b>331.200,00</b>	<b>167.586,04</b>			
<b>NETTOERGEBNIS</b>							<b>357.800,00</b>	<b>275.400,00</b>	<b>797.930,67</b>			
<b>Summe Einzahlungen (Finanzierung)</b>										<b>606.600,00</b>	<b>606.600,00</b>	<b>737.707,29</b>
<b>Summe Auszahlungen (Finanzierung)</b>										<b>231.200,00</b>	<b>331.200,00</b>	<b>43.248,32</b>
<b>NETTOFINANZIERUNGSSALDO</b>										<b>375.400,00</b>	<b>275.400,00</b>	<b>694.458,97</b>

Detailnachweis 2025

61101	Landesstraßen, Sanierungen	QS	MVAG	MVAG	AOB	R	VA 2025	VA 2024	RA 2023	VA 2025	VA 2024	RA 2023
Konto		VH/EH	FH				Ergebnis			Finanzierung		
6 301100	Kapitaltransf. v. Ländern, Landes-/fonds u. Kammern (GA)	33	1311	3331	0400	A			0,00	0,00	68.900,00	0,00
6 346000	Investitionsdarlehen von Finanzunternehmen	55	1411	3514	0400	A			0,00	35.700,00	0,00	0,00
5 002000	Straßenbauten	40	1021	3412	0604	B			0,00	90.000,00	90.000,00	0,00
5 005000	Bauliche Anlage zu Straßenbauten	40	1021	3412	0604	B			0,00	80.000,00	30.000,00	65.205,21
1 611000	Instandhaltung von Strassenbauten	24	2224	3224	0604	B	285.000,00	285.000,00	254.223,61	285.000,00	285.000,00	140.339,50
1 611510	Instandhaltung von Straßenbauten	24	2224	3224	0604	B	20.000,00	15.000,00	8.239,44	20.000,00	15.000,00	8.239,44
1 680000	Planmäßige Abschreibung		2226		0401	A	2.200,00	6.700,00	0,00			
<b>Summe Aktiva (Vermögen)</b>									<b>0,00</b>			
<b>Summe Passiva (Vermögen)</b>									<b>0,00</b>			
<b>Summe Erträge (Ergebnis)</b>							<b>0,00</b>	<b>0,00</b>	<b>0,00</b>			
<b>Summe Aufwendungen (Ergebnis)</b>							<b>307.200,00</b>	<b>306.700,00</b>	<b>262.463,05</b>			
<b>NETTOERGEBNIS</b>							<b>-307.200,00</b>	<b>-306.700,00</b>	<b>-262.463,05</b>			
<b>Summe Einzahlungen (Finanzierung)</b>										<b>35.700,00</b>	<b>68.900,00</b>	<b>0,00</b>
<b>Summe Auszahlungen (Finanzierung)</b>										<b>475.000,00</b>	<b>420.000,00</b>	<b>213.784,15</b>
<b>NETTOFINANZIERUNGSSALDO</b>										<b>-439.300,00</b>	<b>-351.100,00</b>	<b>-213.784,15</b>

Detailnachweis 2025

61200	Gemeindestraßen	QS	MVAG	MVAG	AOB	R	VA 2025	VA 2024	RA 2023	VA 2025	VA 2024	RA 2023
Konto		VH/EH	FH				Ergebnis			Finanzierung		
6 300200	Kapitaltransfers von Bund, Bundesfonds und Bundeskammer	33	1311	3331	0401	A			4.625.773,38	0,00	0,00	0,00
6 301000	Kapitaltransfers von Ländern, Landesfonds und Landeskam	33	1311	3331	0401	A			97.820,88	0,00	0,00	0,00
6 301100	Kapitaltransf. v. Ländern, Landes-/fonds u. Kammern (GA	33	1311	3331	0400	A			203.829,08	734.600,00	120.600,00	206.923,32
6 305000	Kapitaltransfers von Unternehmen (ohne Finanzunternehme	34	1313	3333	0401	A			602.339,12	0,00	0,00	0,00
6 307000	Kapitaltransfers v.priv.Haush.u.priv.Org.o.Erw.zweck u.	34	1313	3334	0604	D			2.856.273,14	150.000,00	0,00	0,00
6 346000	Investitionsdarlehen von Finanzunternehmen	55	1411	3514	0400	A			0,00	303.100,00	0,00	0,00
6 801000	Veräußerungen v. Grundstücken u. Grundstückseinrichtung	30	2116	3312	0400	A	120.000,00	120.000,00	171.288,94	120.000,00	120.000,00	171.288,94
2 813000	Erträge aus der Auflösung von Investitionszuschüssen (K		2127		0401	A	430.900,00	126.300,00	330.172,14			
2 816000	Kostenbeiträge (Kostenersätze) für sonstige Leistungen	13	2114	3114	0604	B	7.000,00	7.000,00	10.038,00	7.000,00	7.000,00	10.038,00
2 816100	Kostenbeiträge (Kostenersätze) für sonstige Leistungen	13	2114	3114	0604	B	100.000,00	100.000,00	70.325,84	100.000,00	100.000,00	99.039,34
2 816200	Kostenbeiträge (Kostenersätze) für sonstige Leistungen	13	2114	3114	0604	B	75.000,00	100.000,00	41.892,05	75.000,00	100.000,00	26.128,41
2 816300	Kostenbeiträge (Kostenersätze) für sonstige Leistungen	13	2114	3114	0603	B	100,00	1.000,00	145.617,47	100,00	1.000,00	162.798,59
2 850000	Interessentenbeitr.v.Grundstückseigentümern u.Anr.	10	2111	3111	0604	B	0,00	150.000,00	0,00	0,00	150.000,00	210.805,34
2 850100	Interessentenbeitr. v. Grundstückseigentümern u. Anr.,	10	2111	3111	0604	B	100,00	100,00	0,00	100,00	100,00	0,00
2 850200	Interessentenbeitr.v.Grundstückseigentümern u.Anr.	10	2111	3111	0604	B	0,00	30.000,00	0,00	0,00	30.000,00	11.428,92
2 863000	Transfers von sonstigen Trägern öffentlichen Rechts und	15	2121	3121	0604	B	200,00	200,00	150,74	200,00	200,00	150,74
2 864000	Transfers von Unternehmen (ohne Finanzunternehmen) und	16	2123	3123	0604	B	200,00	200,00	0,00	200,00	200,00	0,00
2 868000	Transfers von privaten Haushalten	16	2124	3124	0107	C	2.600.000,00	2.600.000,00	2.655.215,42	2.600.000,00	2.600.000,00	2.675.537,56
2 868100	Transfers von privaten Haushalten	16	2124	3124	0106	C	800.000,00	800.000,00	791.131,81	800.000,00	800.000,00	790.925,38
2 868200	Transfers von privaten Haushalten	16	2124	3124	0106	C	2.000.000,00	2.000.000,00	1.904.151,51	2.000.000,00	2.000.000,00	1.897.263,07
5 002000	Straßenbauten	40	1021	3412	0604	B			194.730.101,66	150.000,00	150.000,00	169.350,76
5 002100	Straßenbauten; Grundeinlösungen	40	1021	3412	0400	A			0,00	270.000,00	270.000,00	24.921,63
5 002200	Straßenbauten	40	1021	3412	0604	B			0,00	2.000.000,00	50.000,00	0,00
5 005000	Bauliche Anlage zu Straßenbauten	40	1021	3412	0604	B			0,00	30.000,00	10.000,00	9.993,41
5 060000	Anlagen in Bau	40	1028	3412	0401	A			204.141,18	0,00	0,00	0,00
5 070000	Aktivierungsfähige Rechte (immaterielle Vermögenswerte)	42	1010	3411	0400	A			135.165,00	0,00	0,00	0,00
1 283000	Sonstige kurzfristige Forderungen		1133		0401	A			155.888,33	0,00	0,00	0,00
1 400000	Geringwertige Wirtschaftsgüter (GWG)	23	2221	3221	0604	B	2.600,00	2.600,00	2.738,07	2.600,00	2.600,00	2.738,07
1 402000	Verbrauchsgüter für innerbetriebliche Leistungen	23	2221	3221	0601	B	100,00	100,00	0,00	100,00	100,00	0,00
1 409000	Ersatzteile	23	2221	3221	0601	B	200,00	200,00	0,00	200,00	200,00	0,00
1 600000	Energiebezüge	24	2222	3222	0600	B	800,00	800,00	485,91	800,00	800,00	453,30
1 611000	Instandhaltung von Strassenbauten	24	2224	3224	0604	B	700.000,00	710.000,00	665.494,36	700.000,00	710.000,00	631.027,22
1 611200	Instandhaltung von Straßenbauten	24	2224	3224	0604	B	100.000,00	100.000,00	100.000,00	100.000,00	100.000,00	10.133,04
1 611300	Instandhaltung von Straßenbauten	24	2224	3224	0604	B	42.000,00	1.000,00	0,00	42.000,00	1.000,00	0,00
1 611400	Instandhaltung von Straßenbauten	24	2224	3224	0604	B	75.000,00	100.000,00	54.232,28	75.000,00	100.000,00	173.112,24
1 611500	Instandhaltung von Straßenbauten	24	2224	3224	0604	B	3.400,00	3.400,00	0,00	3.400,00	3.400,00	0,00
1 611510	Instandhaltung von Straßenbauten	24	2224	3224	0604	B	18.000,00	18.000,00	19.027,15	18.000,00	18.000,00	19.027,15
1 614000	Instandhaltung von Gebäuden und Bauten	24	2224	3224	0601	B	3.500,00	3.500,00	0,00	3.500,00	3.500,00	0,00

Detailnachweis 2025

61200	Gemeindestraßen	QS	MVAG	MVAG	AOB	R	VA 2025	VA 2024	RA 2023	VA 2025	VA 2024	RA 2023
Konto		VH/EH	FH				Ergebnis			Finanzierung		
1 619100	Instandhaltung von Sonderanlagen	24	2224	3224	0601	B	20.000,00	9.000,00	30.291,95	20.000,00	9.000,00	23.189,31
1 621008	Sonstige Transporte (IV)	24	2222	3222	0604	B	560.000,00	560.000,00	560.000,00	560.000,00	560.000,00	560.000,00
1 680000	Planmäßige Abschreibung		2226		0401	A	14.390.800,00	14.239.600,00	14.348.593,85			
1 683000	Verluste aus dem Abgang v. Sachanl. u. immat. Vermögens		2226		0401	A	0,00		21.457,30			
1 690000	Abschreibung von Forderungen (Schadensfälle)	24	2225		0401	A	1.000,00					
1 722000	Rückersätze von Erträgen	24	2225	3225	0604	B	1.000,00	1.000,00	339,81	1.000,00	1.000,00	339,81
1 722200	Rücksätze von Einnahmen	24	2225	3225	0603	B	100,00	0,00	24.000,00	100,00	0,00	0,00
1 729000	Sonstige Aufwendungen	24	2225	3225	0604	B	1.000,00	1.000,00	0,00	1.000,00	1.000,00	0,00
<b>Summe Aktiva (Vermögen)</b>									<b>195.225.296,17</b>			
<b>Summe Passiva (Vermögen)</b>									<b>8.386.035,60</b>			
<b>Summe Erträge (Ergebnis)</b>							<b>6.133.500,00</b>	<b>6.034.800,00</b>	<b>6.119.983,92</b>			
<b>Summe Aufwendungen (Ergebnis)</b>							<b>15.919.500,00</b>	<b>15.750.200,00</b>	<b>15.826.660,68</b>			
<b>NETTOERGEBNIS</b>							<b>-9.786.000,00</b>	<b>-9.715.400,00</b>	<b>-9.706.676,76</b>			
<b>Summe Einzahlungen (Finanzierung)</b>										<b>6.890.300,00</b>	<b>6.029.100,00</b>	<b>6.262.327,61</b>
<b>Summe Auszahlungen (Finanzierung)</b>										<b>3.977.700,00</b>	<b>1.990.600,00</b>	<b>1.624.285,94</b>
<b>NETTOFINANZIERUNGSSALDO</b>										<b>2.912.600,00</b>	<b>4.038.500,00</b>	<b>4.638.041,67</b>

Detailnachweis 2025

61201	Residenzplatz	QS	MVAG	MVAG	AOB	R	VA 2025	VA 2024	RA 2023	VA 2025	VA 2024	RA 2023
Konto		VH/EH	FH				Ergebnis			Finanzierung		
5 002000	Straßenbauten	40	1021	3412	0604	B			32.908,07	0,00	0,00	0,00
1 680000	Planmäßige Abschreibung		2226		0401	A	5.500,00	5.500,00	5.484,68			
<b>Summe Aktiva (Vermögen)</b>									<b>32.908,07</b>			
<b>Summe Passiva (Vermögen)</b>									<b>0,00</b>			
<b>Summe Erträge (Ergebnis)</b>							<b>0,00</b>	<b>0,00</b>	<b>0,00</b>			
<b>Summe Aufwendungen (Ergebnis)</b>							<b>5.500,00</b>	<b>5.500,00</b>	<b>5.484,68</b>			
<b>NETTOERGEBNIS</b>							<b>-5.500,00</b>	<b>-5.500,00</b>	<b>-5.484,68</b>			
<b>Summe Einzahlungen (Finanzierung)</b>										<b>0,00</b>	<b>0,00</b>	<b>0,00</b>
<b>Summe Auszahlungen (Finanzierung)</b>										<b>0,00</b>	<b>0,00</b>	<b>0,00</b>
<b>NETTOFINANZIERUNGSSALDO</b>										<b>0,00</b>	<b>0,00</b>	<b>0,00</b>

Detailnachweis 2025

61202	Stadtteilkonzepte	QS	MVAG	MVAG	AOB	R	VA 2025	VA 2024	RA 2023	VA 2025	VA 2024	RA 2023
Konto		VH/EH	FH				Ergebnis			Finanzierung		
6 300900	Kapitaltransf. v. Bund, B.-/fonds u. Kammern (KIG 2023)	33	1311	3331	0604	B			290.530,30	0,00	400.000,00	295.000,00
6 301100	Kapitaltransf. v. Ländern, Landes-/fonds u. Kammern (GA)	33	1311	3331	0400	A			470.684,53	682.500,00	115.600,00	477.788,47
6 346000	Investitionsdarlehen von Finanzunternehmen	55	1411	3514	0400	A			0,00	252.400,00	0,00	0,00
5 002000	Straßenbauten	40	1021	3412	0604	B			0,00	1.849.200,00	641.100,00	722.471,75
5 005000	Bauliche Anlage zu Straßenbauten	40	1021	3412	0604	B			0,00	37.000,00	36.000,00	32.997,08
1 680000	Planmäßige Abschreibung		2226		0401	A	65.600,00	44.700,00	0,00			
<b>Summe Aktiva (Vermögen)</b>									<b>0,00</b>			
<b>Summe Passiva (Vermögen)</b>									<b>761.214,83</b>			
<b>Summe Erträge (Ergebnis)</b>							<b>0,00</b>	<b>0,00</b>	<b>0,00</b>			
<b>Summe Aufwendungen (Ergebnis)</b>							<b>65.600,00</b>	<b>44.700,00</b>	<b>0,00</b>			
<b>NETTOERGEBNIS</b>							<b>-65.600,00</b>	<b>-44.700,00</b>	<b>0,00</b>			
<b>Summe Einzahlungen (Finanzierung)</b>										<b>934.900,00</b>	<b>515.600,00</b>	<b>772.788,47</b>
<b>Summe Auszahlungen (Finanzierung)</b>										<b>1.886.200,00</b>	<b>677.100,00</b>	<b>755.468,83</b>
<b>NETTOFINANZIERUNGSSALDO</b>										<b>-951.300,00</b>	<b>-161.500,00</b>	<b>17.319,64</b>

Detailnachweis 2025

61216	Obus-u.Autobuslinien, Maßnahmen d.Beschleunigungspr.	QS	MVAG	MVAG	AOB	R	VA 2025	VA 2024	RA 2023	VA 2025	VA 2024	RA 2023
Konto		VH/EH	FH				Ergebnis			Finanzierung		
6 346000	Investitionsdarlehen von Finanzunternehmen	55	1411	3514	0400	A			0,00	22.500,00	0,00	0,00
5 002000	Straßenbauten	40	1021	3412	0604	B			0,00	90.000,00	90.000,00	49.886,48
5 002100	Straßenbauten; Grundeinlösungen	40	1021	3412	0400	A			0,00	7.000,00	7.000,00	0,00
5 005000	Bauliche Anlage zu Straßenbauten	40	1021	3412	0604	B			0,00	10.000,00	10.000,00	0,00
1 680000	Planmäßige Abschreibung		2226		0401	A	5.900,00	6.300,00	0,00			
<b>Summe Aktiva (Vermögen)</b>									<b>0,00</b>			
<b>Summe Passiva (Vermögen)</b>									<b>0,00</b>			
<b>Summe Erträge (Ergebnis)</b>							<b>0,00</b>	<b>0,00</b>	<b>0,00</b>			
<b>Summe Aufwendungen (Ergebnis)</b>							<b>5.900,00</b>	<b>6.300,00</b>	<b>0,00</b>			
<b>NETTOERGEBNIS</b>							<b>-5.900,00</b>	<b>-6.300,00</b>	<b>0,00</b>			
<b>Summe Einzahlungen (Finanzierung)</b>										<b>22.500,00</b>	<b>0,00</b>	<b>0,00</b>
<b>Summe Auszahlungen (Finanzierung)</b>										<b>107.000,00</b>	<b>107.000,00</b>	<b>49.886,48</b>
<b>NETTOFINANZIERUNGSSALDO</b>										<b>-84.500,00</b>	<b>-107.000,00</b>	<b>-49.886,48</b>



Detailnachweis 2025

61217	Gemeindestraßen, Sanierungen	QS	MVAG	MVAG	AOB	R	VA 2025	VA 2024	RA 2023	VA 2025	VA 2024	RA 2023
Konto		VH/EH	FH				Ergebnis			Finanzierung		
6 300900	Kapitaltransf. v. Bund, B.-/fonds u. Kammern (KIG 2023)	33	1311	3331	0604	B				0,00	300.000,00	
6 301100	Kapitaltransf. v. Ländern, Landes-/fonds u. Kammern (GA)	33	1311	3331	0400	A			113.551,91	162.900,00	132.200,00	114.698,90
6 346000	Investitionsdarlehen von Finanzunternehmen	55	1411	3514	0400	A			0,00	60.200,00	0,00	0,00
2 815000	Erträge aus der Auflösung von RST f. ausstehende Rechnu	18	2117		0401	A	0,00		5.927,86			
2 828000	Rückersätze von Aufwendungen	18	2116	3116	0604	D	0,00		1.067,46	0,00		1.067,46
5 002000	Straßenbauten	40	1021	3412	0604	B			0,00	300.000,00	100.000,00	7.048,35
5 005000	Bauliche Anlage zu Straßenbauten	40	1021	3412	0604	B			0,00	150.000,00	130.000,00	139.769,73
1 611000	Instandhaltung von Strassenbauten	24	2224	3224	0604	B	2.750.000,00	3.000.000,00	2.379.123,19	2.750.000,00	3.000.000,00	2.109.186,63
1 611100	Instandhaltung von Straßenbauten	24	2224	3224	0604	B	645.000,00	600.000,00	563.647,02	645.000,00	600.000,00	558.815,91
1 611510	Instandhaltung von Straßenbauten	24	2224	3224	0604	B	90.000,00	60.000,00	86.473,53	90.000,00	60.000,00	79.123,63
1 680000	Planmäßige Abschreibung		2226		0401	A	17.700,00	11.300,00	0,00			
1 775000	Kapitaltransfers an Unternehmen (o Finanzunternehmen)	44	2233	3433	0604	B	1.000,00	1.000,00	0,00	1.000,00	1.000,00	0,00
<b>Summe Aktiva (Vermögen)</b>									<b>0,00</b>			
<b>Summe Passiva (Vermögen)</b>									<b>113.551,91</b>			
<b>Summe Erträge (Ergebnis)</b>							<b>0,00</b>	<b>0,00</b>	<b>6.995,32</b>			
<b>Summe Aufwendungen (Ergebnis)</b>							<b>3.503.700,00</b>	<b>3.672.300,00</b>	<b>3.029.243,74</b>			
<b>NETTOERGEBNIS</b>							<b>-3.503.700,00</b>	<b>-3.672.300,00</b>	<b>-3.022.248,42</b>			
<b>Summe Einzahlungen (Finanzierung)</b>										<b>223.100,00</b>	<b>432.200,00</b>	<b>115.766,36</b>
<b>Summe Auszahlungen (Finanzierung)</b>										<b>3.936.000,00</b>	<b>3.891.000,00</b>	<b>2.893.944,25</b>
<b>NETTOFINANZIERUNGSSALDO</b>										<b>-3.712.900,00</b>	<b>-3.458.800,00</b>	<b>-2.778.177,89</b>

61218	Gemeindestraßen, Div. Straßenbaumaßnahmen	QS	MVAG	MVAG	AOB	R	VA 2025	VA 2024	RA 2023	VA 2025	VA 2024	RA 2023
Konto		VH/EH	FH				Ergebnis			Finanzierung		
6 300000	Kapitaltransfers von Bund, Bundesfonds und Bundeskammer	33	1311	3331	0604	B			64.234,85	0,00	0,00	0,00
6 300900	Kapitaltransf. v. Bund, B.-/fonds u. Kammern (KIG 2023)	33	1311	3331	0604	B				0,00	500.000,00	
6 301100	Kapitaltransf. v. Ländern, Landes-/fonds u. Kammern (GA)	33	1311	3331	0400	A			1.023.645,61	1.230.200,00	957.000,00	1.039.209,73
6 307000	Kapitaltransfers v.priv.Haush.u.priv.Org.o.Erw.zweck u.	34	1313	3334	0604	B			15.836,53	0,00	0,00	16.242,60
6 346000	Investitionsdarlehen von Finanzunternehmen	55	1411	3514	0400	A			0,00	515.300,00	0,00	0,00
5 002000	Straßenbauten	40	1021	3412	0604	B			0,00	1.250.000,00	1.000.000,00	664.918,75
5 002100	Straßenbauten; Grundeinlösungen	40	1021	3412	0400	A			0,00	120.000,00	120.000,00	0,00
5 002110	Straßenbauten (KV Hofhaymer Allee)	40	1021	3412	0604	D			0,00	0,00		479.805,83
5 002200	Straßenbauten, (Innenstadtregelung)	40	1021	3412	0604	B			0,00	500.000,00	100.000,00	0,00
5 002300	Straßenbauten; (Aufschließung Hofer Zentrale)	40	1021	3412	0604	B			0,00	1.000.000,00	50.000,00	0,00
5 002400	Straßenbauten, Straßenentsiegelungen	40	1021	3412	0604	B			0,00	400.000,00	300.000,00	101.720,88
5 002700	Straßenbauten	40	1021	3412	0604	B			0,00	0,00	40.000,00	0,00
5 004000	Wasser- und Abwasserbauten und -anlagen	40	1023	3412	0600	B			65.126,43	168.000,00	160.000,00	59.961,00
5 005000	Bauliche Anlage zu Straßenbauten	40	1021	3412	0604	B			0,00	250.000,00	175.000,00	44.264,83
5 050000	Sonderanlagen	40	1024	3412	0604	D			0,00	0,00		65.530,60
1 680000	Planmäßige Abschreibung		2226		0401	A	157.300,00	96.900,00	824,41			
<b>Summe Aktiva (Vermögen)</b>									<b>65.126,43</b>			
<b>Summe Passiva (Vermögen)</b>									<b>1.103.716,99</b>			
<b>Summe Erträge (Ergebnis)</b>							<b>0,00</b>	<b>0,00</b>	<b>0,00</b>			
<b>Summe Aufwendungen (Ergebnis)</b>							<b>157.300,00</b>	<b>96.900,00</b>	<b>824,41</b>			
<b>NETTOERGEBNIS</b>							<b>-157.300,00</b>	<b>-96.900,00</b>	<b>-824,41</b>			
<b>Summe Einzahlungen (Finanzierung)</b>									<b>1.745.500,00</b>	<b>1.457.000,00</b>	<b>1.055.452,33</b>	
<b>Summe Auszahlungen (Finanzierung)</b>									<b>3.688.000,00</b>	<b>1.945.000,00</b>	<b>1.416.201,89</b>	
<b>NETTOFINANZIERUNGSSALDO</b>									<b>-1.942.500,00</b>	<b>-488.000,00</b>	<b>-360.749,56</b>	

Detailnachweis 2025

61228	Ausbau von Gemeindestraßen gemäß Bauplatzerklärung	QS	MVAG	MVAG	AOB	R	VA 2025	VA 2024	RA 2023	VA 2025	VA 2024	RA 2023
Konto		VH/EH	FH				Ergebnis			Finanzierung		
6 301100	Kapitaltransf. v. Ländern, Landes-/fonds u. Kammern (GA)	33	1311	3331	0400	A			149.107,36	72.400,00	115.000,00	151.401,32
6 346000	Investitionsdarlehen von Finanzunternehmen	55	1411	3514	0400	A			0,00	39.000,00	0,00	0,00
5 002000	Straßenbauten	40	1021	3412	0604	B			0,00	200.000,00	200.000,00	252.526,86
5 002100	Straßenbauten; Grundeinlösungen	40	1021	3412	0400	A			0,00	58.000,00	60.000,00	0,00
1 680000	Planmäßige Abschreibung		2226		0401	A	12.100,00	15.700,00	0,00			
<b>Summe Aktiva (Vermögen)</b>									<b>0,00</b>			
<b>Summe Passiva (Vermögen)</b>									<b>149.107,36</b>			
<b>Summe Erträge (Ergebnis)</b>							<b>0,00</b>	<b>0,00</b>	<b>0,00</b>			
<b>Summe Aufwendungen (Ergebnis)</b>							<b>12.100,00</b>	<b>15.700,00</b>	<b>0,00</b>			
<b>NETTOERGEBNIS</b>							<b>-12.100,00</b>	<b>-15.700,00</b>	<b>0,00</b>			
<b>Summe Einzahlungen (Finanzierung)</b>										<b>111.400,00</b>	<b>115.000,00</b>	<b>151.401,32</b>
<b>Summe Auszahlungen (Finanzierung)</b>										<b>258.000,00</b>	<b>260.000,00</b>	<b>252.526,86</b>
<b>NETTOFINANZIERUNGSSALDO</b>										<b>-146.600,00</b>	<b>-145.000,00</b>	<b>-101.125,54</b>

61244	Eisenbahnkreuzungen	QS	MVAG	MVAG	AOB	R	VA 2025	VA 2024	RA 2023	VA 2025	VA 2024	RA 2023
Konto		VH/EH	FH				Ergebnis			Finanzierung		
1 611000	Instandhaltung von Strassenbauten	24	2224	3224	0604	B	7.500,00	10.000,00	5.782,93	7.500,00	10.000,00	5.782,93
<b>Summe Aktiva (Vermögen)</b>									<b>0,00</b>			
<b>Summe Passiva (Vermögen)</b>									<b>0,00</b>			
<b>Summe Erträge (Ergebnis)</b>							<b>0,00</b>	<b>0,00</b>	<b>0,00</b>			
<b>Summe Aufwendungen (Ergebnis)</b>							<b>7.500,00</b>	<b>10.000,00</b>	<b>5.782,93</b>			
<b>NETTOERGEBNIS</b>							<b>-7.500,00</b>	<b>-10.000,00</b>	<b>-5.782,93</b>			
<b>Summe Einzahlungen (Finanzierung)</b>										<b>0,00</b>	<b>0,00</b>	<b>0,00</b>
<b>Summe Auszahlungen (Finanzierung)</b>										<b>7.500,00</b>	<b>10.000,00</b>	<b>5.782,93</b>
<b>NETTOFINANZIERUNGSSALDO</b>										<b>-7.500,00</b>	<b>-10.000,00</b>	<b>-5.782,93</b>

61247	Behindertengerechter Straßenausbau	QS	MVAG	MVAG	AOB	R	VA 2025	VA 2024	RA 2023	VA 2025	VA 2024	RA 2023
Konto		VH/EH	FH				Ergebnis			Finanzierung		
6 301100	Kapitaltransf. v. Ländern, Landes-/fonds u. Kammern (GA)	33	1311	3331	0400	A			75.634,67	39.800,00	57.400,00	76.895,51
6 346000	Investitionsdarlehen von Finanzunternehmen	55	1411	3514	0400	A			0,00	14.700,00	0,00	0,00
5 002000	Straßenbauten	40	1021	3412	0604	B			0,00	100.000,00	90.000,00	55.874,57
5 005000	Bauliche Anlage zu Straßenbauten	40	1021	3412	0604	B			0,00	10.000,00	10.000,00	6.617,07
1 680000	Planmäßige Abschreibung		2226		0401	A	7.100,00	6.800,00	0,00			
<b>Summe Aktiva (Vermögen)</b>									<b>0,00</b>			
<b>Summe Passiva (Vermögen)</b>									<b>75.634,67</b>			
<b>Summe Erträge (Ergebnis)</b>							<b>0,00</b>	<b>0,00</b>	<b>0,00</b>			
<b>Summe Aufwendungen (Ergebnis)</b>							<b>7.100,00</b>	<b>6.800,00</b>	<b>0,00</b>			
<b>NETTOERGEBNIS</b>							<b>-7.100,00</b>	<b>-6.800,00</b>	<b>0,00</b>			
<b>Summe Einzahlungen (Finanzierung)</b>										<b>54.500,00</b>	<b>57.400,00</b>	<b>76.895,51</b>
<b>Summe Auszahlungen (Finanzierung)</b>										<b>110.000,00</b>	<b>100.000,00</b>	<b>62.491,64</b>
<b>NETTOFINANZIERUNGSSALDO</b>										<b>-55.500,00</b>	<b>-42.600,00</b>	<b>14.403,87</b>

Detailnachweis 2025

61263	Stadtlicht 2025	QS	MVAG	MVAG	AOB	R	VA 2025	VA 2024	RA 2023	VA 2025	VA 2024	RA 2023
Konto		VH/EH	FH				Ergebnis			Finanzierung		
6 300900	Kapitaltransf. v. Bund, B.-/fonds u. Kammern (KIG 2023)	33	1311	3331	0604	B			1.980.000,00	0,00	0,00	2.000.000,00
6 301100	Kapitaltransf. v. Ländern, Landes-/fonds u. Kammern (GA)	33	1311	3331	0400	A			0,00	542.800,00	287.400,00	0,00
6 346000	Investitionsdarlehen von Finanzunternehmen	55	1411	3514	0400	A			0,00	200.700,00	0,00	0,00
5 005000	Bauliche Anlage zu Straßenbauten	40	1021	3412	0604	B			0,00	1.500.000,00	500.000,00	487.264,67
1 680000	Planmäßige Abschreibung		2226		0401	A	40.000,00	20.000,00	0,00			
<b>Summe Aktiva (Vermögen)</b>									<b>0,00</b>			
<b>Summe Passiva (Vermögen)</b>									<b>1.980.000,00</b>			
<b>Summe Erträge (Ergebnis)</b>							<b>0,00</b>	<b>0,00</b>	<b>0,00</b>			
<b>Summe Aufwendungen (Ergebnis)</b>							<b>40.000,00</b>	<b>20.000,00</b>	<b>0,00</b>			
<b>NETTOERGEBNIS</b>							<b>-40.000,00</b>	<b>-20.000,00</b>	<b>0,00</b>			
<b>Summe Einzahlungen (Finanzierung)</b>										<b>743.500,00</b>	<b>287.400,00</b>	<b>2.000.000,00</b>
<b>Summe Auszahlungen (Finanzierung)</b>										<b>1.500.000,00</b>	<b>500.000,00</b>	<b>487.264,67</b>
<b>NETTOFINANZIERUNGSSALDO</b>										<b>-756.500,00</b>	<b>-212.600,00</b>	<b>1.512.735,33</b>

61269	Brücken und Durchlässe, Sanierungen	QS	MVAG	MVAG	AOB	R	VA 2025	VA 2024	RA 2023	VA 2025	VA 2024	RA 2023
Konto		VH/EH	FH				Ergebnis			Finanzierung		
6 301000	Kapitaltransfers von Ländern, Landesfonds und Landeskam	33	1311	3331	0604	B			144.642,85	0,00	0,00	0,00
6 301100	Kapitaltransf. v. Ländern, Landes-/fonds u. Kammern (GA	33	1311	3331	0400	A			667.965,68	362.200,00	575.300,00	671.147,14
6 346000	Investitionsdarlehen von Finanzunternehmen	55	1411	3514	0400	A			0,00	134.600,00	0,00	0,00
2 813000	Erträge aus der Auflösung von Investitionszuschüssen (K		2127		0401	A	2.100,00	2.100,00	2.142,86			
5 002000	Straßenbauten	40	1021	3412	0604	B			0,00	0,00	0,00	991.122,29
5 002100	Straßenbauten; Grundeinlösungen	40	1021	3412	0400	A			0,00	2.900,00	2.900,00	0,00
5 005000	Bauliche Anlage zu Straßenbauten	40	1021	3412	0604	B			43.977.832,81	1.001.000,00	1.001.000,00	2.831,44
5 060000	Anlagen in Bau	40	1028	3412	0401	A			569.628,09	0,00	0,00	0,00
5 070000	Aktivierungsfähige Rechte (immaterielle Vermögenswerte)	42	1010	3411	0401	A			4.200,00	0,00	0,00	0,00
1 611000	Instandhaltung von Strassenbauten	24	2224	3224	0604	B	550.000,00	550.000,00	519.306,90	550.000,00	550.000,00	391.957,69
1 611510	Instandhaltung von Straßenbauten	24	2224	3224	0604	B	1.000,00	1.000,00	272,50	1.000,00	1.000,00	272,50
1 680000	Planmäßige Abschreibung		2226		0401	A	40.000,00	59.300,00	0,00			
1 690000	Abschreibung von Forderungen (Schadensfälle)		2225		0401	A	300,00					
1 771000	Kapitaltransferz. an Länder, Landesfonds u. -kammern	43	2231	3431	0604	B	100,00	100,00	0,00	100,00	100,00	11.561,81
<b>Summe Aktiva (Vermögen)</b>									<b>44.551.660,90</b>			
<b>Summe Passiva (Vermögen)</b>									<b>812.608,53</b>			
<b>Summe Erträge (Ergebnis)</b>							<b>2.100,00</b>	<b>2.100,00</b>	<b>2.142,86</b>			
<b>Summe Aufwendungen (Ergebnis)</b>							<b>591.400,00</b>	<b>610.400,00</b>	<b>519.579,40</b>			
<b>NETTOERGEBNIS</b>							<b>-589.300,00</b>	<b>-608.300,00</b>	<b>-517.436,54</b>			
<b>Summe Einzahlungen (Finanzierung)</b>										<b>496.800,00</b>	<b>575.300,00</b>	<b>671.147,14</b>
<b>Summe Auszahlungen (Finanzierung)</b>										<b>1.555.000,00</b>	<b>1.555.000,00</b>	<b>1.397.745,73</b>
<b>NETTOFINANZIERUNGSSALDO</b>										<b>-1.058.200,00</b>	<b>-979.700,00</b>	<b>-726.598,59</b>

Detailnachweis 2025

61270	Fußgängerzone	QS	MVAG	MVAG	AOB	R	VA 2025	VA 2024	RA 2023	VA 2025	VA 2024	RA 2023
Konto		VH/EH	FH				Ergebnis			Finanzierung		
6 300900	Kapitaltransf. v. Bund, B.-/fonds u. Kammern (KIG 2023)	33	1311	3331	0604	B			1.916.837,12	0,00	0,00	1.928.650,00
6 301100	Kapitaltransf. v. Ländern, Landes-/fonds u. Kammern (GA)	33	1311	3331	0400	A			0,00	586.200,00	919.600,00	0,00
6 346000	Investitionsdarlehen von Finanzunternehmen	55	1411	3514	0400	A			0,00	216.900,00	0,00	0,00
5 002000	Straßenbauten	40	1021	3412	0604	B			0,00	1.580.000,00	1.580.000,00	1.291.843,60
5 002008	Straßenbauten (iV)	40	1021	3412	0604	B			0,00	1.000,00	1.000,00	0,00
5 005000	Bauliche Anlage zu Straßenbauten	40	1021	3412	0604	B			268.692,11	40.000,00	20.000,00	0,00
5 050000	Sonderanlagen	40	1024	3412	0604	B			5.880,44	0,00	0,00	0,00
1 611000	Instandhaltung von Strassenbauten	24	2224	3224	0604	B	100.000,00	325.000,00	63.474,45	100.000,00	325.000,00	63.474,45
1 619000	Instandhaltung von Sonderanlagen	24	2224	3224	0400	A	10.000,00	10.000,00	0,00	10.000,00	10.000,00	0,00
1 680000	Planmäßige Abschreibung		2226		0401	A	97.100,00	99.700,00	0,00			
<b>Summe Aktiva (Vermögen)</b>									<b>274.572,55</b>			
<b>Summe Passiva (Vermögen)</b>									<b>1.916.837,12</b>			
<b>Summe Erträge (Ergebnis)</b>							<b>0,00</b>	<b>0,00</b>	<b>0,00</b>			
<b>Summe Aufwendungen (Ergebnis)</b>							<b>207.100,00</b>	<b>434.700,00</b>	<b>63.474,45</b>			
<b>NETTOERGEBNIS</b>							<b>-207.100,00</b>	<b>-434.700,00</b>	<b>-63.474,45</b>			
<b>Summe Einzahlungen (Finanzierung)</b>										<b>803.100,00</b>	<b>919.600,00</b>	<b>1.928.650,00</b>
<b>Summe Auszahlungen (Finanzierung)</b>										<b>1.731.000,00</b>	<b>1.936.000,00</b>	<b>1.355.318,05</b>
<b>NETTOFINANZIERUNGSSALDO</b>										<b>-927.900,00</b>	<b>-1.016.400,00</b>	<b>573.331,95</b>



Detailnachweis 2025

61276	Schulwegsicherung	QS	MVAG	MVAG	AOB	R	VA 2025	VA 2024	RA 2023	VA 2025	VA 2024	RA 2023
Konto		VH/EH	FH				Ergebnis			Finanzierung		
6 301100	Kapitaltransf. v. Ländern, Landes-/fonds u. Kammern (GA	33	1311	3331	0400	A			288.874,20	180.900,00	212.600,00	293.034,54
6 346000	Investitionsdarlehen von Finanzunternehmen	55	1411	3514	0400	A			0,00	71.100,00	0,00	0,00
5 002000	Straßenbauten	40	1021	3412	0604	B			0,00	400.000,00	300.000,00	479.696,88
5 002100	Straßenbauten; Grundeinlösungen	40	1021	3412	0400	A			0,00	20.000,00	20.000,00	0,00
5 005000	Bauliche Anlage zu Straßenbauten	40	1021	3412	0604	B			0,00	100.000,00	70.000,00	68.189,75
1 611000	Instandhaltung von Strassenbauten	24	2224	3224	0604	B	100.000,00	60.000,00	54.000,00	100.000,00	60.000,00	86.668,96
1 680000	Planmäßige Abschreibung		2226		0401	A	24.600,00	22.200,00	0,00			
<b>Summe Aktiva (Vermögen)</b>									<b>0,00</b>			
<b>Summe Passiva (Vermögen)</b>									<b>288.874,20</b>			
<b>Summe Erträge (Ergebnis)</b>							<b>0,00</b>	<b>0,00</b>	<b>0,00</b>			
<b>Summe Aufwendungen (Ergebnis)</b>							<b>124.600,00</b>	<b>82.200,00</b>	<b>54.000,00</b>			
<b>NETTOERGEBNIS</b>							<b>-124.600,00</b>	<b>-82.200,00</b>	<b>-54.000,00</b>			
<b>Summe Einzahlungen (Finanzierung)</b>										<b>252.000,00</b>	<b>212.600,00</b>	<b>293.034,54</b>
<b>Summe Auszahlungen (Finanzierung)</b>										<b>620.000,00</b>	<b>450.000,00</b>	<b>634.555,59</b>
<b>NETTOFINANZIERUNGSSALDO</b>										<b>-368.000,00</b>	<b>-237.400,00</b>	<b>-341.521,05</b>

Detailnachweis 2025

61600	Sonstige Straßen und Wege	QS	MVAG	MVAG	AOB	R	VA 2025	VA 2024	RA 2023	VA 2025	VA 2024	RA 2023
Konto		VH/EH	FH				Ergebnis			Finanzierung		
6 300200	Kapitaltransfers von Bund, Bundesfonds und Bundeskammer	33	1311	3331	0401	A			63.532,04	0,00	0,00	0,00
2 813000	Erträge aus der Auflösung von Investitionszuschüssen (K		2127		0401	A	4.300,00	4.300,00	4.261,49			
1 611000	Instandhaltung von Strassenbauten	24	2224	3224	0604	B	120.000,00	130.000,00	61.901,03	120.000,00	130.000,00	61.901,03
1 700000	Miet- und Pachtaufwand	24	2223	3223	0400	A	35.000,00	35.000,00	31.248,25	35.000,00	35.000,00	31.248,25
1 728000	Entgelte für sonstige Leistungen	24	2225	3225	0604	B	25.000,00			25.000,00		
1 754000	Transfers an sonstige Träger des öffentlichen Rechts	26	2231	3231	0604	B	763.000,00	763.000,00	756.767,32	763.000,00	763.000,00	756.767,32
1 757000	Transfers an private Organisationen ohne Erwerbszweck	27	2234	3234	0400	A	43.000,00	43.000,00	44.985,45	43.000,00	43.000,00	43.000,00
1 781000	Transfers an Beteiligungen der Gemeinde/des Gemeindever	27	2232	3232	0604	B	0,00	20.000,00	16.413,07	0,00	20.000,00	18.287,70
<b>Summe Aktiva (Vermögen)</b>									<b>0,00</b>			
<b>Summe Passiva (Vermögen)</b>									<b>63.532,04</b>			
<b>Summe Erträge (Ergebnis)</b>							<b>4.300,00</b>	<b>4.300,00</b>	<b>4.261,49</b>			
<b>Summe Aufwendungen (Ergebnis)</b>							<b>986.000,00</b>	<b>991.000,00</b>	<b>911.315,12</b>			
<b>NETTOERGEBNIS</b>							<b>-981.700,00</b>	<b>-986.700,00</b>	<b>-907.053,63</b>			
<b>Summe Einzahlungen (Finanzierung)</b>										<b>0,00</b>	<b>0,00</b>	<b>0,00</b>
<b>Summe Auszahlungen (Finanzierung)</b>										<b>986.000,00</b>	<b>991.000,00</b>	<b>911.204,30</b>
<b>NETTOFINANZIERUNGSSALDO</b>										<b>-986.000,00</b>	<b>-991.000,00</b>	<b>-911.204,30</b>

Detailnachweis 2025

61601	Radwege	QS	MVAG	MVAG	AOB	R	VA 2025	VA 2024	RA 2023	VA 2025	VA 2024	RA 2023
Konto		VH/EH	FH				Ergebnis			Finanzierung		
6 300000	Kapitaltransfers von Bund, Bundesfonds und Bundeskammer	33	1311	3331	0604	B			326.932,43	0,00	0,00	0,00
6 300900	Kapitaltransf. v. Bund, B.-/fonds u. kammern (KIG 2023)	33	1311	3331	0604	B			2.079.036,73	575.000,00	575.000,00	2.111.000,00
6 301000	Kapitaltransfers von Ländern, Landesfonds und Landeskam	33	1311	3331	0604	B			168.776,56	0,00	0,00	78.572,42
6 301100	Kapitaltransf. v. Ländern, Landes-/fonds u. Kammern (GA	33	1311	3331	0400	A			0,00	1.532.400,00	1.040.300,00	0,00
6 346000	Investitionsdarlehen von Finanzunternehmen	55	1411	3514	0400	A			0,00	612.100,00	0,00	0,00
2 811000	Miete- und Pächtertrag	14	2115	3115	0600	B	48.600,00	45.000,00	48.506,52	48.600,00	45.000,00	47.437,01
2 811008	Miete und Pächtertrag, (iV)	14	2115	3115	0600	B	300,00	300,00	310,00	300,00	300,00	310,00
2 813000	Erträge aus der Auflösung von Investitionszuschüssen (K		2127		0401	A	82.400,00	13.600,00	50.410,47			
2 828100	Rückersätze von Aufwendungen	18	2116	3116	MD00	A	0,00		1.000,00	0,00		1.000,00
2 829000	Sonstige Erträge	18	2116	3116	0600	B	4.300,00	2.000,00	4.245,47	4.300,00	2.000,00	4.335,20
5 002000	Straßenbauten	40	1021	3412	0604	B			4.917.955,36	2.800.000,00	1.800.000,00	1.226.059,06
5 002100	Straßenbauten; Grundeinlösungen	40	1021	3412	0400	A			0,00	24.000,00	24.000,00	0,00
5 002300	Straßenbauten (Sonderprojekt Moosstraße)	40	1021	3412	0604	B			0,00	2.000.000,00	0,00	0,00
5 005000	Bauliche Anlage zu Straßenbauten	40	1021	3412	0604	B			0,00	10.000,00	10.000,00	5.855,68
5 010000	Gebäude und Bauten	40	1022	3413	0604	B			0,00	1.000,00	1.000,00	0,00
5 040000	Fahrzeuge	41	1025	3414	0600	B			112.782,42	17.000,00	17.000,00	19.731,80
5 050000	Sonderanlagen	40	1024	3412	0604	B			1.040.873,29	0,00	0,00	264.978,24
5 050200	Sonderanlagen	40	1024	3412	0600	B			59.717,47	175.000,00	175.000,00	68.061,31
5 050208	Sonderanlagen (iV)	40	1024	3412	0600	B			2.206,71	0,00	0,00	0,00
5 060000	Anlagen in Bau	40	1028	3412	0401	A			482.086,86	0,00	0,00	0,00
5 070000	Aktivierungsfähige Rechte (immaterielle Vermögenswerte)	42	1010	3411	0604	B			299.581,84	0,00	0,00	0,00
1 400000	Geringwertige Wirtschaftsgüter (GWG)	23	2221	3221	0600	B	2.000,00	2.000,00	1.445,40	2.000,00	2.000,00	1.445,40
1 400008	Geringwertige Wirtschaftsgüter des Anlagevermögens, (iV)	23	2221	3221	0600	B	600,00	600,00	0,00	600,00	600,00	0,00
1 413000	Handelswaren	23	2221	3221	0600	B	2.000,00	2.000,00	0,00	2.000,00	2.000,00	1.250,00
1 457000	Druckwerke	23	2221	3221	0600	B	1.000,00	1.000,00	348,17	1.000,00	1.000,00	67,10
1 600000	Energiebezüge	24	2222	3222	0600	B	13.400,00	18.900,00	8.299,91	13.400,00	18.900,00	7.870,76
1 611000	Instandhaltung von Strassenbauten	24	2224	3224	0604	B	189.000,00	189.000,00	187.811,97	189.000,00	189.000,00	196.427,82
1 611700	Instandhaltung von Straßenbauten	24	2224	3224	0604	B	4.000,00	4.000,00	0,00	4.000,00	4.000,00	0,00
1 614000	Instandhaltung von Gebäuden und Bauten	24	2224	3224	0601	B	1.000,00	1.000,00	3.225,94	1.000,00	1.000,00	445,66
1 617000	Instandhaltung von Fahrzeugen	24	2224	3224	0600	B	8.200,00	6.000,00	8.199,53	8.200,00	6.000,00	8.199,53
1 619000	Instandhaltung von Sonderanlagen	24	2224	3224	0600	B	15.000,00	5.000,00	0,00	15.000,00	5.000,00	0,00
1 619008	Instandhaltung von Sonderanlagen, (iV)	24	2224	3224	0600	B	14.000,00	14.000,00	12.112,30	14.000,00	14.000,00	12.296,50
1 621008	Sonstige Transporte (IV)	24	2222	3222	0600	B	5.000,00	5.000,00	312,00	5.000,00	5.000,00	312,00
1 640000	Rechts- und Beratungsaufwand	24	2222	3222	0600	B	100,00	100,00	0,00	100,00	100,00	0,00
1 680000	Planmäßige Abschreibung		2226		0401	A	533.900,00	436.000,00	302.152,04			
1 722000	Rückersätze von Erträgen	24	2225	3225	0600	B	500,00	300,00	472,79	500,00	300,00	472,79
1 726000	Mitgliedsbeiträge an Institutionen	24	2225	3225	0600	B	1.300,00	900,00	960,00	1.300,00	900,00	960,00
1 728000	Entgelte für sonstige Leistungen	24	2225	3225	0600	B	60.000,00	73.000,00	52.769,09	60.000,00	73.000,00	37.165,56

Detailnachweis 2025

61601	Radwege	QS	MVAG	MVAG	AOB	R	VA 2025	VA 2024	RA 2023	VA 2025	VA 2024	RA 2023
Konto		VH/EH	FH				Ergebnis			Finanzierung		
1 728008	Entgelte für sonstige Leistungen, (iV)	24	2225	3225	0600	B	0,00	0,00	16,72	0,00	0,00	16,72
1 728100	Entgelte für sonstige Leistungen	24	2225	3225	0503	D	80.000,00	60.000,00	35.464,18	80.000,00	60.000,00	35.464,18
1 728200	Entgelte für sonstige Leistungen	24	2225	3225	0604	B	50.000,00	50.000,00	40.569,76	50.000,00	50.000,00	39.444,05
1 729000	Sonstige Aufwendungen	24	2225	3225	0600	B	100,00	100,00	0,00	100,00	100,00	0,00
1 771000	Kapitaltransferz. an Länder, Landesfonds u. -kammern	43	2231	3431	0604	B	109.800,00	380.000,00	442,80	109.800,00	380.000,00	39.383,44
1 775000	Kapitaltransfers an Unternehmen (o Finanzunternehmen)	44	2233	3433	0600	B	92.000,00	92.000,00	0,00	92.000,00	92.000,00	0,00
1 775100	Kapitaltransfers an Unternehmen (o Finanzunternehmen)	44	2233	3433	MD00	A	0,00	0,00	5.759,40	0,00	0,00	5.759,40
1 778100	Kapitaltransferzahlungen an private Haushalte	44	2234	3434	MD00	A	45.000,00	45.000,00	30.718,20	45.000,00	45.000,00	30.718,20
<b>Summe Aktiva (Vermögen)</b>									<b>6.915.203,95</b>			
<b>Summe Passiva (Vermögen)</b>									<b>2.574.745,72</b>			
<b>Summe Erträge (Ergebnis)</b>							<b>135.600,00</b>	<b>60.900,00</b>	<b>104.472,46</b>			
<b>Summe Aufwendungen (Ergebnis)</b>							<b>1.227.900,00</b>	<b>1.385.900,00</b>	<b>691.080,20</b>			
<b>NETTOERGEBNIS</b>							<b>-1.092.300,00</b>	<b>-1.325.000,00</b>	<b>-586.607,74</b>			
<b>Summe Einzahlungen (Finanzierung)</b>										<b>2.772.700,00</b>	<b>1.662.600,00</b>	<b>2.242.654,63</b>
<b>Summe Auszahlungen (Finanzierung)</b>										<b>5.721.000,00</b>	<b>2.976.900,00</b>	<b>2.002.385,20</b>
<b>NETTOFINANZIERUNGSSALDO</b>										<b>-2.948.300,00</b>	<b>-1.314.300,00</b>	<b>240.269,43</b>

61603	Gaisberg	QS	MVAG	MVAG	AOB	R	VA 2025	VA 2024	RA 2023	VA 2025	VA 2024	RA 2023
Konto		VH/EH	FH				Ergebnis			Finanzierung		
5 004000	Wasser- und Abwasserbauten und -anlagen	40	1023	3412	0601	B			64.202,26	0,00	0,00	66.208,59
1 680000	Planmäßige Abschreibung		2226		0401	A	2.000,00	2.400,00	2.006,33			
1 775000	Kapitaltransfers an Unternehmen (o Finanzunternehmen)	44	2233	3433	0600	D	0,00		300.000,00	0,00		300.000,00
1 777100	Kapitaltransfers an private Organisationen ohne Erwerbs	44	2234	3434	0600	B	0,00	435.000,00	0,00	0,00	435.000,00	0,00
<b>Summe Aktiva (Vermögen)</b>									<b>64.202,26</b>			
<b>Summe Passiva (Vermögen)</b>									<b>0,00</b>			
<b>Summe Erträge (Ergebnis)</b>							<b>0,00</b>	<b>0,00</b>	<b>0,00</b>			
<b>Summe Aufwendungen (Ergebnis)</b>							<b>2.000,00</b>	<b>437.400,00</b>	<b>302.006,33</b>			
<b>NETTOERGEBNIS</b>							<b>-2.000,00</b>	<b>-437.400,00</b>	<b>-302.006,33</b>			
<b>Summe Einzahlungen (Finanzierung)</b>										<b>0,00</b>	<b>0,00</b>	<b>0,00</b>
<b>Summe Auszahlungen (Finanzierung)</b>										<b>0,00</b>	<b>435.000,00</b>	<b>366.208,59</b>
<b>NETTOFINANZIERUNGSSALDO</b>										<b>0,00</b>	<b>-435.000,00</b>	<b>-366.208,59</b>

Detailnachweis 2025

61607	Unfallschwerpunkte	QS	MVAG	MVAG	AOB	R	VA 2025	VA 2024	RA 2023	VA 2025	VA 2024	RA 2023
Konto		VH/EH	FH				Ergebnis			Finanzierung		
6 346000	Investitionsdarlehen von Finanzunternehmen	55	1411	3514	0400	A			0,00	21.200,00	0,00	0,00
5 002000	Straßenbauten	40	1021	3412	0604	B			0,00	100.000,00	100.000,00	48.350,34
5 002100	Straßenbauten; (KV Hofhaymer Allee)	40	1021	3412	0400	A			0,00	1.000,00	1.000,00	0,00
1 680000	Planmäßige Abschreibung		2226		0401	A	6.100,00	6.200,00	0,00			
<b>Summe Aktiva (Vermögen)</b>									<b>0,00</b>			
<b>Summe Passiva (Vermögen)</b>									<b>0,00</b>			
<b>Summe Erträge (Ergebnis)</b>							<b>0,00</b>	<b>0,00</b>	<b>0,00</b>			
<b>Summe Aufwendungen (Ergebnis)</b>							<b>6.100,00</b>	<b>6.200,00</b>	<b>0,00</b>			
<b>NETTOERGEBNIS</b>							<b>-6.100,00</b>	<b>-6.200,00</b>	<b>0,00</b>			
<b>Summe Einzahlungen (Finanzierung)</b>										<b>21.200,00</b>	<b>0,00</b>	<b>0,00</b>
<b>Summe Auszahlungen (Finanzierung)</b>										<b>101.000,00</b>	<b>101.000,00</b>	<b>48.350,34</b>
<b>NETTOFINANZIERUNGSSALDO</b>										<b>-79.800,00</b>	<b>-101.000,00</b>	<b>-48.350,34</b>

Detailnachweis 2025

61700	Straßenbauregie	QS	MVAG	MVAG	AOB	R	VA 2025	VA 2024	RA 2023	VA 2025	VA 2024	RA 2023
Konto		VH/EH	FH				Ergebnis			Finanzierung		
6 300200	Kapitaltransfers von Bund, Bundesfonds und Bundeskammer	33	1311	3331	0401	A			60,00	0,00	0,00	0,00
6 346000	Investitionsdarlehen von Finanzunternehmen	55	1411	3514	0400	A			0,00	20.500,00	0,00	0,00
2 813000	Erträge aus der Auflösung von Investitionszuschüssen (K		2127		0400	A	0,00		20,00			
2 829000	Sonstige Erträge	18	2116	3116	0604	B	30.000,00	30.000,00	28.728,53	30.000,00	30.000,00	26.654,42
2 829008	Sonstige Einnahmen, (iV)	18	2116	3116	0604	B	3.000,00	2.800,00	4.854,80	3.000,00	2.800,00	4.854,80
5 006000	Sonstige Grundstückseinrichtungen	40	1021	3412	0604	B			29.695,11	35.000,00	35.000,00	26.611,48
5 020000	Maschinen und maschinelle Anlagen	41	1025	3414	0604	B			210.577,36	20.000,00	44.000,00	7.389,90
5 030000	Werkzeuge und sonstige Erzeugungsmittel	41	1025	3414	0604	B			25.648,46	5.500,00	5.400,00	2.315,20
5 040000	Fahrzeuge	41	1025	3414	0604	B			139.259,23	26.400,00	25.400,00	108.801,59
5 042000	Amts-, Betriebs- und Geschäftsausstattung	41	1026	3415	0604	B			0,00	1.000,00	1.000,00	0,00
5 042008	Amts-, Betriebs- u. Geschäftsausstattung, (iV)	41	1026	3415	0604	B			5.097,83	0,00	0,00	4.831,98
5 042100	Amts-, Betriebs- und Geschäftsausstattung	41	1026	3415	0604	B			112.725,67	10.000,00	10.000,00	6.244,33
1 400000	Geringwertige Wirtschaftsgüter (GWG)	23	2221	3221	0604	B	50.000,00	45.000,00	40.540,26	50.000,00	45.000,00	40.441,90
1 402000	Verbrauchsgüter für innerbetriebliche Leistungen	23	2221	3221	0604	B	300,00	300,00	64,78	300,00	300,00	64,78
1 409000	Ersatzteile	23	2221	3221	0604	B	1.500,00	1.500,00	1.106,84	1.500,00	1.500,00	1.287,90
1 430000	Lebensmittel	23	2221	3221	0604	B	400,00	400,00	287,36	400,00	400,00	287,36
1 451000	Brennstoffe	23	2221	3221	0600	B	3.000,00	100,00	3.056,51	3.000,00	100,00	3.056,51
1 452000	Treibstoffe	23	2221	3221	0604	B	20.000,00	24.000,00	15.745,87	20.000,00	24.000,00	15.745,87
1 453000	Schmier- und Schleifmittel	23	2221	3221	0604	B	3.000,00	3.000,00	2.649,74	3.000,00	3.000,00	2.676,51
1 454000	Reinigungsmittel	23	2221	3221	0604	B	1.500,00	1.500,00	1.688,36	1.500,00	1.500,00	1.688,36
1 455000	Chemische und sonstige artverwandte Mittel	23	2221	3221	0604	B	10.000,00	10.000,00	7.490,84	10.000,00	10.000,00	7.490,84
1 456000	Schreib-, Zeichen- und sonstige Büromittel	23	2221	3221	0604	B	1.000,00	1.000,00	999,58	1.000,00	1.000,00	999,58
1 457000	Druckwerke	23	2221	3221	0604	B	400,00	400,00	429,64	400,00	400,00	429,64
1 458000	Mittel zur ärztlichen Betreuung und Gesundheitsvorsorge	23	2221	3221	0604	B	3.000,00	3.900,00	864,69	3.000,00	3.900,00	864,69
1 458008	Mittel zur ärztlichen Betreuung und Gesundheitsvorsorge	23	2221	3221	0604	B	100,00	100,00	0,00	100,00	100,00	0,00
1 459000	Sonstige Verbrauchsgüter	23	2221	3221	0604	B	5.000,00	5.000,00	5.285,59	5.000,00	5.000,00	5.285,59
1 459100	Sonstige Verbrauchsgüter	23	2221	3221	0601	B	500,00	500,00	0,00	500,00	500,00	0,00
1 500000	Geldbezüge der Beamten der Verwaltung	20	2211	3211	MD02	A	593.600,00	711.600,00	605.257,56	593.600,00	711.600,00	605.257,56
1 501000	Geldbezüge der Beamten in handwerklicher Verwendung	20	2211	3211	MD02	A	977.300,00	1.142.600,00	1.039.010,14	977.300,00	1.142.600,00	1.039.010,14
1 510000	Geldbezüge der Vertragsbediensteten der Verwaltung	20	2211	3211	MD02	A	475.900,00	437.400,00	378.259,85	475.900,00	437.400,00	378.259,85
1 511000	Geldbezüge d.Vertragsbediensteten in handwerkli.Verwend.	20	2211	3211	MD02	A	3.628.600,00	3.262.500,00	2.842.924,25	3.628.600,00	3.262.500,00	2.842.924,25
1 563000	Sonstige Aufwandsentschädigungen	20	2213	3213	MD02	A	9.800,00	10.100,00	10.700,21	9.800,00	10.100,00	10.700,21
1 565000	Mehrleistungsvergütungen	20	2211	3211	MD02	A	439.800,00	495.900,00	380.429,62	439.800,00	495.900,00	380.429,62
1 566000	Zuwendungen aus Anlaß von Dienstjubiläen	20	2212	3212	MD02	A	70.000,00	24.500,00	13.618,40	70.000,00	24.500,00	13.618,40
1 569000	Sonstige Nebengebühren	20	2211	3211	MD02	A	355.000,00	307.300,00	326.963,40	355.000,00	307.300,00	326.963,40
1 580000	Dienstgeberbeiträge z.Ausgleichsfonds f.Familienbeihilf	20	2212	3212	MD02	A	221.100,00	213.800,00	200.797,97	221.100,00	213.800,00	200.797,97
1 582000	Sonstige Dienstgeberbeiträge zur sozialen Sicherheit	20	2212	3212	MD02	A	1.022.100,00	965.000,00	889.674,92	1.022.100,00	965.000,00	889.674,92
1 600000	Energiebezüge	24	2222	3222	0600	B	5.800,00	24.200,00	3.581,08	5.800,00	24.200,00	4.803,94

Detailnachweis 2025

61700	Straßenbauregie	QS	MVAG	MVAG	AOB	R	VA 2025	VA 2024	RA 2023	VA 2025	VA 2024	RA 2023
Konto		VH/EH	FH				Ergebnis			Finanzierung		
1 616000	Instandhaltung von Maschinen und maschinellen Anlagen	24	2224	3224	0604	B	35.000,00	29.000,00	18.639,31	35.000,00	29.000,00	18.639,31
1 616008	Instandhaltung von Maschinen und maschinellen Anlagen,	24	2224	3224	0604	B	1.000,00	1.000,00	1.055,34	1.000,00	1.000,00	1.055,34
1 617000	Instandhaltung von Fahrzeugen	24	2224	3224	0604	B	5.000,00	5.000,00	12.182,14	5.000,00	5.000,00	12.182,14
1 618000	Instandhaltung von sonstigen Anlagen	24	2224	3224	0604	B	3.000,00	3.000,00	1.421,52	3.000,00	3.000,00	1.169,52
1 621000	Sonstige Transporte	24	2222	3222	0604	B	1.600,00	100,00	0,00	1.600,00	100,00	0,00
1 631000	Telekommunikationsdienste	24	2222	3222	MD03	A	10.500,00	9.000,00	9.165,25	10.500,00	9.000,00	9.165,25
1 680000	Planmäßige Abschreibung		2226		0401	A	93.200,00	89.200,00	85.489,65			
1 683000	Verluste aus dem Abgang v. Sachanl. u. immat. Vermögens		2226		0401	A	0,00		412,32			
1 700000	Miet- und Pachtaufwand	24	2223	3223	0601	B	4.200,00	4.000,00	3.826,56	4.200,00	4.000,00	3.826,56
1 700600	Miet- und Pachtaufwand (SIG)	24	2223	3223	0601	B	85.900,00	83.300,00	79.885,84	85.900,00	83.300,00	79.885,84
1 710000	Öffentliche Abgaben, ohne Gebühren gemäß FAG	24	2225	3225	0604	B	100,00	100,00	0,00	100,00	100,00	381,88
1 724000	Reisegebühren	24	2225	3225	MD02	A	300,00	300,00	141,58	300,00	300,00	141,58
1 724100	Reisegebühren	24	2225	3225	MD02	A	35.000,00	35.000,00	26.833,10	35.000,00	35.000,00	26.833,10
1 728000	Entgelte für sonstige Leistungen	24	2225	3225	0604	B	20.000,00	20.000,00	10.726,27	20.000,00	20.000,00	10.977,90
1 729000	Sonstige Aufwendungen	24	2225	3225	0604	B	100,00	2.000,00	0,00	100,00	2.000,00	0,00
<b>Summe Aktiva (Vermögen)</b>									<b>523.003,66</b>			
<b>Summe Passiva (Vermögen)</b>									<b>60,00</b>			
<b>Summe Erträge (Ergebnis)</b>							<b>33.000,00</b>	<b>32.800,00</b>	<b>33.603,33</b>			
<b>Summe Aufwendungen (Ergebnis)</b>							<b>8.193.600,00</b>	<b>7.972.600,00</b>	<b>7.021.206,34</b>			
<b>NETTOERGEBNIS</b>							<b>-8.160.600,00</b>	<b>-7.939.800,00</b>	<b>-6.987.603,01</b>			
<b>Summe Einzahlungen (Finanzierung)</b>										<b>53.500,00</b>	<b>32.800,00</b>	<b>31.509,22</b>
<b>Summe Auszahlungen (Finanzierung)</b>										<b>8.198.300,00</b>	<b>8.004.200,00</b>	<b>7.093.212,69</b>
<b>NETTOFINANZIERUNGSSALDO</b>										<b>-8.144.800,00</b>	<b>-7.971.400,00</b>	<b>-7.061.703,47</b>



Detailnachweis 2025

63000	Bundesflüsse	QS	MVAG	MVAG	AOB	R	VA 2025	VA 2024	RA 2023	VA 2025	VA 2024	RA 2023
Konto		VH/EH	FH				Ergebnis			Finanzierung		
6 346000	Investitionsdarlehen von Finanzunternehmen	55	1411	3514	0400	A			0,00	10.500,00	0,00	0,00
2 815000	Erträge aus der Auflösung von RST f. ausstehende Rechnu	18	2117		0401	A	0,00		7.970,00			
5 004000	Wasser- und Abwasserbauten und -anlagen	40	1023	3412	0602	B			0,00	50.000,00	30.000,00	0,00
1 402000	Verbrauchsgüter für innerbetriebliche Leistungen	23	2221	3221	0602	B	100,00	100,00	0,00	100,00	100,00	0,00
1 452000	Treibstoffe	23	2221	3221	0602	B	100,00	100,00	0,00	100,00	100,00	0,00
1 455000	Chemische und sonstige artverwandte Mittel	23	2221	3221	0602	B	0,00	100,00	0,00	0,00	100,00	0,00
1 612000	Instandhaltung von Wasser- und Abwasserbauten und -anla	24	2224	3224	0602	B	1.000,00	3.000,00	0,00	1.000,00	3.000,00	0,00
1 621000	Sonstige Transporte	24	2222	3222	0602	B	100,00	100,00	0,00	100,00	100,00	0,00
1 680000	Planmäßige Abschreibung		2226		0401	A	1.200,00	1.200,00	0,00			
1 728000	Entgelte für sonstige Leistungen	24	2225	3225	0602	B	1.000,00	1.000,00	0,00	1.000,00	1.000,00	0,00
1 729000	Sonstige Aufwendungen	24	2225	3225	0602	B	100,00	100,00	0,00	100,00	100,00	0,00
1 750000	Transfers an Bund, Bundesfonds und Bundeskammern	26	2231	3231	0602	B	8.000,00	10.000,00	6.996,88	8.000,00	10.000,00	6.996,88
1 770000	Kapitaltransferzahlungen an Bund,Bundesfonds u.-kammern	43	2231	3431	0602	B	3.000,00	10.000,00	0,00	3.000,00	10.000,00	0,00
<b>Summe Aktiva (Vermögen)</b>									<b>0,00</b>			
<b>Summe Passiva (Vermögen)</b>									<b>0,00</b>			
<b>Summe Erträge (Ergebnis)</b>							<b>0,00</b>	<b>0,00</b>	<b>7.970,00</b>			
<b>Summe Aufwendungen (Ergebnis)</b>							<b>14.600,00</b>	<b>25.700,00</b>	<b>6.996,88</b>			
<b>NETTOERGEBNIS</b>							<b>-14.600,00</b>	<b>-25.700,00</b>	<b>973,12</b>			
<b>Summe Einzahlungen (Finanzierung)</b>										<b>10.500,00</b>	<b>0,00</b>	<b>0,00</b>
<b>Summe Auszahlungen (Finanzierung)</b>										<b>63.400,00</b>	<b>54.500,00</b>	<b>6.996,88</b>
<b>NETTOFINANZIERUNGSSALDO</b>										<b>-52.900,00</b>	<b>-54.500,00</b>	<b>-6.996,88</b>

63100	Konkurrenzwässer	QS	MVAG	MVAG	AOB	R	VA 2025	VA 2024	RA 2023	VA 2025	VA 2024	RA 2023
Konto		VH/EH	FH				Ergebnis			Finanzierung		
6 301000	Kapitaltransfers von Ländern, Landesfonds und Landeskam	33	1311	3331	0602	B			15.000,00	0,00	0,00	0,00
6 346000	Investitionsdarlehen von Finanzunternehmen	55	1411	3514	0400	A			0,00	43.500,00	0,00	0,00
2 810000	Erträge aus Leistungen	13	2114	3114	0602	B	6.300,00	6.000,00	9.047,53	6.300,00	6.000,00	9.047,53
2 810008	Leistungserlöse, (iV)	13	2114	3114	0602	B	3.100,00	3.000,00	3.081,63	3.100,00	3.000,00	3.081,63
5 004000	Wasser- und Abwasserbauten und -anlagen	40	1023	3412	0602	B			89.758,35	190.000,00	100.000,00	4.056,74
5 020000	Maschinen und maschinelle Anlagen	41	1025	3414	0602	B			31.435,11	3.000,00	3.000,00	0,00
5 040000	Fahrzeuge	41	1025	3414	0602	B			31.311,20	15.000,00	1.000,00	0,00
5 070000	Aktivierungsfähige Rechte (immaterielle Vermögenswerte)	42	1010	3411	0400	A			9.810,00	0,00	0,00	0,00
1 400000	Geringwertige Wirtschaftsgüter (GWG)	23	2221	3221	0602	B	18.000,00	18.000,00	14.186,61	18.000,00	18.000,00	15.217,20
1 402000	Verbrauchsgüter für innerbetriebliche Leistungen	23	2221	3221	0602	B	1.000,00	1.500,00	0,00	1.000,00	1.500,00	0,00
1 409000	Ersatzteile	23	2221	3221	0602	B	2.000,00	2.000,00	783,70	2.000,00	2.000,00	783,70
1 430000	Lebensmittel	23	2221	3221	0602	B	500,00	300,00	0,00	500,00	300,00	0,00
1 452000	Treibstoffe	23	2221	3221	0602	B	500,00	2.000,00	0,00	500,00	2.000,00	0,00
1 452009	Treibstoffe (VE)	23	2221	3221	0602	B	1.000,00	2.000,00	0,00	1.000,00	2.000,00	0,00
1 455000	Chemische und sonstige artverwandte Mittel	23	2221	3221	0602	B	100,00	100,00	0,00	100,00	100,00	298,38
1 459000	Sonstige Verbrauchsgüter	23	2221	3221	0602	B	3.000,00	4.000,00	1.795,21	3.000,00	4.000,00	1.821,13
1 600000	Energiebezüge	24	2222	3222	0600	B	700,00	1.400,00	426,18	700,00	1.400,00	380,34
1 612000	Instandhaltung von Wasser- und Abwasserbauten und -anla	24	2224	3224	0602	B	30.000,00	240.000,00	45.401,99	30.000,00	240.000,00	45.401,99
1 616000	Instandhaltung von Maschinen und maschinellen Anlagen	24	2224	3224	0602	B	4.000,00	5.000,00	3.264,68	4.000,00	5.000,00	3.315,87
1 618000	Instandhaltung von sonstigen Anlagen	24	2224	3224	0602	B	100,00	100,00	171,89	100,00	100,00	171,89
1 621008	Sonstige Transporte (IV)	24	2222	3222	0602	B	27.000,00	27.000,00	20.379,50	27.000,00	27.000,00	20.379,50
1 680000	Planmäßige Abschreibung		2226		0401	A	18.800,00	15.100,00	11.523,11			
1 728000	Entgelte für sonstige Leistungen	24	2225	3225	0602	B	20.000,00	25.000,00	7.762,09	20.000,00	25.000,00	7.974,11
1 729000	Sonstige Aufwendungen	24	2225	3225	0602	B	35.000,00	63.000,00	30.821,38	35.000,00	63.000,00	29.738,55
1 770000	Kapitaltransferzahlungen an Bund,Bundesfonds u.-kammern	43	2231	3431	0602	B	18.000,00	20.000,00	13.289,66	18.000,00	20.000,00	13.289,66
<b>Summe Aktiva (Vermögen)</b>									<b>162.314,66</b>			
<b>Summe Passiva (Vermögen)</b>									<b>15.000,00</b>			
<b>Summe Erträge (Ergebnis)</b>							<b>9.400,00</b>	<b>9.000,00</b>	<b>12.129,16</b>			
<b>Summe Aufwendungen (Ergebnis)</b>							<b>179.700,00</b>	<b>426.500,00</b>	<b>149.806,00</b>			
<b>NETTOERGEBNIS</b>							<b>-170.300,00</b>	<b>-417.500,00</b>	<b>-137.676,84</b>			
<b>Summe Einzahlungen (Finanzierung)</b>										<b>52.900,00</b>	<b>9.000,00</b>	<b>12.129,16</b>
<b>Summe Auszahlungen (Finanzierung)</b>										<b>368.900,00</b>	<b>515.400,00</b>	<b>142.829,06</b>
<b>NETTOFINANZIERUNGSSALDO</b>										<b>-316.000,00</b>	<b>-506.400,00</b>	<b>-130.699,90</b>

Detailnachweis 2025

63300	Wildbachverbauung	QS	MVAG	MVAG	AOB	R	VA 2025	VA 2024	RA 2023	VA 2025	VA 2024	RA 2023
Konto		VH/EH	FH				Ergebnis			Finanzierung		
6 346000	Investitionsdarlehen von Finanzunternehmen	55	1411	3514	0400	A			0,00	200,00	0,00	0,00
5 004100	Wasser- und Abwasserbauten und -anlagen; Grundeinlösung	40	1023	3412	0400	A			0,00	1.000,00	1.000,00	0,00
5 070000	Aktivierungsfähige Rechte (immaterielle Vermögenswerte)	42	1010	3411	0401	A			21.165,00	0,00	0,00	0,00
1 400000	Geringwertige Wirtschaftsgüter (GWG)	23	2221	3221	0602	B	500,00	500,00	505,62	500,00	500,00	505,62
1 402000	Verbrauchsgüter für innerbetriebliche Leistungen	23	2221	3221	0602	B	100,00	100,00	0,00	100,00	100,00	0,00
1 452000	Treibstoffe	23	2221	3221	0602	B	200,00	200,00	0,00	200,00	200,00	0,00
1 612000	Instandhaltung von Wasser- und Abwasserbauten und -anla	24	2224	3224	0602	B	3.000,00	4.000,00	2.350,15	3.000,00	4.000,00	2.350,15
1 621008	Sonstige Transporte (IV)	24	2222	3222	0602	B	300,00	300,00	0,00	300,00	300,00	0,00
1 728000	Entgelte für sonstige Leistungen	24	2225	3225	0602	B	4.000,00	5.000,00	0,00	4.000,00	5.000,00	0,00
1 770000	Kapitaltransferzahlungen an Bund,Bundesfonds u.-kammern	43	2231	3431	0602	B	15.000,00	20.000,00	0,00	15.000,00	20.000,00	0,00
<b>Summe Aktiva (Vermögen)</b>									<b>21.165,00</b>			
<b>Summe Passiva (Vermögen)</b>									<b>0,00</b>			
<b>Summe Erträge (Ergebnis)</b>							<b>0,00</b>	<b>0,00</b>	<b>0,00</b>			
<b>Summe Aufwendungen (Ergebnis)</b>							<b>23.100,00</b>	<b>30.100,00</b>	<b>2.855,77</b>			
<b>NETTOERGEBNIS</b>							<b>-23.100,00</b>	<b>-30.100,00</b>	<b>-2.855,77</b>			
<b>Summe Einzahlungen (Finanzierung)</b>										<b>200,00</b>	<b>0,00</b>	<b>0,00</b>
<b>Summe Auszahlungen (Finanzierung)</b>										<b>24.100,00</b>	<b>31.100,00</b>	<b>2.855,77</b>
<b>NETTOFINANZIERUNGSSALDO</b>										<b>-23.900,00</b>	<b>-31.100,00</b>	<b>-2.855,77</b>

63400	Bergskarpierung	QS	MVAG	MVAG	AOB	R	VA 2025	VA 2024	RA 2023	VA 2025	VA 2024	RA 2023
Konto		VH/EH	FH				Ergebnis			Finanzierung		
6 346000	Investitionsdarlehen von Finanzunternehmen	55	1411	3514	0400	A			0,00	69.200,00		0,00
2 828000	Rückersätze von Aufwendungen	18	2116	3116	0600	D	0,00		201,23	0,00		201,23
5 006000	Sonstige Grundstückseinrichtungen	40	1021	3412	0602	B			122.167,12	100.000,00	120.000,00	41.486,38
5 020000	Maschinen und maschinelle Anlagen	41	1025	3414	0602	B			11.163,13	3.000,00	3.000,00	0,00
5 040000	Fahrzeuge	41	1025	3414	0602	B			0,00	0,00	2.500,00	0,00
5 042100	Amts-, Betriebs- und Geschäftsausstattung	41	1026	3415	0602	B			883,63	2.000,00	2.000,00	0,00
5 280000	Geleistete Anzahlungen	40	1028	3425	0602	B			300.535,33	225.000,00	225.000,00	150.000,00
1 400000	Geringwertige Wirtschaftsgüter (GWG)	23	2221	3221	0602	B	26.500,00	25.000,00	22.361,94	26.500,00	25.000,00	24.046,77
1 402000	Verbrauchsgüter für innerbetriebliche Leistungen	23	2221	3221	0602	B	500,00	1.500,00	25,49	500,00	1.500,00	25,49
1 409000	Ersatzteile	23	2221	3221	0602	B	1.500,00	2.000,00	592,20	1.500,00	2.000,00	592,20
1 451000	Brennstoffe	23	2221	3221	0600	B	100,00	100,00	0,00	100,00	100,00	0,00
1 452000	Treibstoffe	23	2221	3221	0602	B	1.000,00	1.500,00	10,00	1.000,00	1.500,00	10,00
1 452009	Treibstoffe (VE)	23	2221	3221	0602	B	2.500,00	3.000,00	854,56	2.500,00	3.000,00	854,56
1 453000	Schmier- und Schleifmittel	23	2221	3221	0602	B	1.000,00	1.000,00	372,12	1.000,00	1.000,00	372,12
1 459000	Sonstige Verbrauchsgüter	23	2221	3221	0602	B	3.000,00	3.000,00	2.199,30	3.000,00	3.000,00	2.199,30
1 510000	Geldbezüge der Vertragsbediensteten der Verwaltung	20	2211	3211	MD02	A	71.400,00	67.100,00	62.199,23	71.400,00	67.100,00	62.199,23
1 511000	Geldbezüge d.Vertragsbediensteten in handwerkli.Verwend.	20	2211	3211	MD02	A	586.000,00	526.900,00	500.221,99	586.000,00	526.900,00	500.221,99
1 563000	Sonstige Aufwandsentschädigungen	20	2213	3213	MD02	A	1.500,00	1.400,00	1.677,88	1.500,00	1.400,00	1.677,88
1 565000	Mehrleistungsvergütungen	20	2211	3211	MD02	A	6.500,00	4.900,00	4.617,02	6.500,00	4.900,00	4.617,02
1 569000	Sonstige Nebengebühren	20	2211	3211	MD02	A	13.800,00	13.100,00	12.183,75	13.800,00	13.100,00	12.183,75
1 580000	Dienstgeberbeiträge z.Ausgleichsfonds f.Familienbeihilf	20	2212	3212	MD02	A	25.300,00	24.000,00	21.468,84	25.300,00	24.000,00	21.468,84
1 582000	Sonstige Dienstgeberbeiträge zur sozialen Sicherheit	20	2212	3212	MD02	A	142.700,00	123.100,00	127.095,65	142.700,00	123.100,00	127.095,65
1 600000	Energiebezüge	24	2222	3222	0600	B	3.100,00	3.300,00	1.942,44	3.100,00	3.300,00	1.924,80
1 613000	Instandhaltungen von sonstigen Grundstückseinrichtungen	24	2224	3224	0602	B	100,00	100,00	0,00	100,00	100,00	0,00
1 616000	Instandhaltung von Maschinen und maschinellen Anlagen	24	2224	3224	0602	B	2.000,00	2.500,00	1.063,09	2.000,00	2.500,00	1.063,09
1 617000	Instandhaltung von Fahrzeugen	24	2224	3224	0602	B	100,00	100,00	0,00	100,00	100,00	0,00
1 618000	Instandhaltung von sonstigen Anlagen	24	2224	3224	0602	B	1.500,00	1.500,00	1.631,12	1.500,00	1.500,00	1.631,12
1 621008	Sonstige Transporte (IV)	24	2222	3222	0602	B	24.000,00	24.000,00	23.374,50	24.000,00	24.000,00	23.374,50
1 631000	Telekommunikationsdienste	24	2222	3222	MD03	A	3.000,00	3.000,00	1.178,68	3.000,00	3.000,00	1.178,68
1 640000	Rechts- und Beratungsaufwand	24	2222	3222	0602	B	4.000,00	5.000,00	2.096,94	4.000,00	5.000,00	597,42
1 670000	Versicherungen	24	2222	3222	0400	A	700,00	700,00	647,88	700,00	700,00	647,88
1 680000	Planmäßige Abschreibung		2226		0401	A	14.700,00	12.900,00	6.156,66			
1 728000	Entgelte für sonstige Leistungen	24	2225	3225	0602	B	15.000,00	15.000,00	9.523,10	15.000,00	15.000,00	9.230,11
1 728700	Entgelte für sonstige Leistungen - Wasser	24	2225	3225	0600	B	0,00	800,00	0,00	0,00	800,00	29,54

63400	Bergskarpierung	QS	MVAG	MVAG	AOB	R	VA 2025	VA 2024	RA 2023	VA 2025	VA 2024	RA 2023
Konto		VH/EH	FH				Ergebnis			Finanzierung		
	Summe Aktiva (Vermögen)								434.749,21			
	Summe Passiva (Vermögen)								0,00			
	Summe Erträge (Ergebnis)						0,00	0,00	201,23			
	Summe Aufwendungen (Ergebnis)						951.500,00	866.500,00	803.494,38			
	NETTOERGEBNIS						-951.500,00	-866.500,00	-803.293,15			
	Summe Einzahlungen (Finanzierung)									69.200,00	0,00	201,23
	Summe Auszahlungen (Finanzierung)									1.266.800,00	1.206.100,00	988.728,32
	NETTOFINANZIERUNGSSALDO									-1.197.600,00	-1.206.100,00	-988.527,09

64000	Einrichtungen u. Maßnahmen n.d. Straßenverkehrsordng.	QS	MVAG	MVAG	AOB	R	VA 2025	VA 2024	RA 2023	VA 2025	VA 2024	RA 2023
Konto		VH/EH	FH				Ergebnis			Finanzierung		
6 300200	Kapitaltransfers von Bund, Bundesfonds und Bundeskammer	33	1311	3331	0401	A			350.400,67	0,00	0,00	0,00
6 301000	Kapitaltransfers von Ländern, Landesfonds und Landeskam	33	1311	3331	0604	B			1.712.134,71	200.000,00	400.000,00	281.018,14
6 301100	Kapitaltransf. v. Ländern, Landes-/fonds u. Kammern (GA	33	1311	3331	0400	A			257.043,48	166.800,00	350.600,00	265.907,05
6 346000	Investitionsdarlehen von Finanzunternehmen	55	1411	3514	0400	A			0,00	86.600,00	0,00	0,00
2 382000	Rückstellungen für ausstehende Rechnungen		1532		0401	A			41.717,70	0,00	0,00	0,00
6 803000	Veräußerungen von technischen Anlagen, Fahrzeugen und M	31	2116	3314	0604	D	0,00		24.500,00	0,00		24.500,00
2 813000	Erträge aus der Auflösung von Investitionszuschüssen (K		2127		0401	A	238.800,00	171.100,00	206.390,43			
2 815000	Erträge aus der Auflösung von RST f. ausstehende Rechnu	18	2117		0401	A	67.000,00	13.000,00	13.298,73			
2 828000	Rückersätze von Aufwendungen	18	2116	3116	0604	B	100,00	100,00	0,00	100,00	100,00	0,00
2 829000	Sonstige Erträge	18	2116	3116	0604	B	20.000,00	20.000,00	97.775,01	20.000,00	20.000,00	84.147,78
2 829100	Sonstige Erträge	18	2116	3116	0604	B	350.000,00	350.000,00	479.954,79	350.000,00	350.000,00	550.795,94
2 861000	Transfers von Ländern, Landesfonds und Landesammern	15	2121	3121	0604	B	300.000,00	300.000,00	709.253,36	300.000,00	300.000,00	479.414,06
2 861100	Transfers von Ländern, Landesfonds und Landesammern	15	2121	3121	0604	B	150.000,00	150.000,00	146.212,59	150.000,00	150.000,00	0,00
5 002000	Straßenbauten	40	1021	3412	0604	B			37.365,22	9.000,00	9.000,00	0,00
5 005000	Bauliche Anlage zu Straßenbauten	40	1021	3412	0604	B			5.573.002,27	661.000,00	1.001.000,00	554.724,14
5 005100	Bauliche Anlage zu Straßenbauten (Poller)	40	1021	3412	0604	B			0,00	0,00	120.000,00	0,00
5 030000	Werkzeuge und sonstige Erzeugungsmittel	41	1025	3414	0604	B			1.253,39	1.000,00	1.000,00	0,00
5 040000	Fahrzeuge	41	1025	3414	0604	B			8.134,53	0,00	0,00	8.562,67
5 042000	Amts-, Betriebs- und Geschäftsausstattung	41	1026	3415	0101	C			0,00	104.000,00	104.000,00	0,00
5 042100	Amts-, Betriebs- und Geschäftsausstattung	41	1026	3415	0604	B			7.261,00	5.000,00	5.000,00	2.582,45
5 050000	Sonderanlagen	40	1024	3412	0604	D			0,00	0,00		47.055,35
5 050100	Sonderanlagen	40	1024	3412	0101	C			31.409,44	0,00	0,00	0,00
1 100000	Gebrauchsgüter	41	1141	3221	0401	A			15.958,65	0,00	0,00	0,00
1 150000	Betriebsstoffe	41	1141	3221	0401	A			28.406,53	0,00	0,00	0,00
1 283000	Sonstige kurzfristige Forderungen		1133		0401	A			463.082,63	0,00	0,00	0,00
1 400000	Geringwertige Wirtschaftsgüter (GWG)	23	2221	3221	0604	B	5.000,00	5.000,00	4.582,36	5.000,00	5.000,00	3.376,73
1 402000	Verbrauchsgüter für innerbetriebliche Leistungen	23	2221	3221	0604	B	1.400,00	1.400,00	74,68	1.400,00	1.400,00	74,68
1 402008	Materialien für innerbetriebliche Leistungen (iV)	23	2221	3221	0604	B	200,00	200,00	0,00	200,00	200,00	0,00
1 409000	Ersatzteile	23	2221	3221	0604	B	70.000,00	70.000,00	41.475,21	70.000,00	70.000,00	30.198,54
1 454000	Reinigungsmittel	23	2221	3221	0604	B	300,00	300,00	274,29	300,00	300,00	274,29
1 455000	Chemische und sonstige artverwandte Mittel	23	2221	3221	0604	B	400,00	400,00	104,16	400,00	400,00	104,16
1 458000	Mittel zur ärztlichen Betreuung und Gesundheitsvorsorge	23	2221	3221	0604	B	500,00	500,00	0,00	500,00	500,00	0,00
1 459000	Sonstige Verbrauchsgüter	23	2221	3221	0604	B	9.900,00	9.900,00	6.776,64	9.900,00	9.900,00	6.699,52
1 459008	Sonstige Verbrauchsgüter, (iV)	23	2221	3221	0604	B	100,00	100,00	0,00	100,00	100,00	0,00
1 600000	Energiebezüge	24	2222	3222	0600	B	81.300,00	102.500,00	50.185,77	81.300,00	102.500,00	47.950,39
1 611000	Instandhaltung von Strassenbauten	24	2224	3224	0604	B	220.000,00	225.000,00	195.938,58	220.000,00	225.000,00	192.222,18
1 611110	Instandhaltung von Straßenbauten	24	2224	3224	0604	B	300.000,00	300.000,00	252.052,18	300.000,00	300.000,00	252.052,18
1 611500	Instandhaltung von Straßenbauten	24	2224	3224	0604	B	11.200,00	11.200,00	5.781,16	11.200,00	11.200,00	5.781,16

Detailnachweis 2025

64000	Einrichtungen u. Maßnahmen n.d. Straßenverkehrsordng.	QS	MVAG	MVAG	AOB	R	VA 2025	VA 2024	RA 2023	VA 2025	VA 2024	RA 2023
Konto			VH/EH	FH			Ergebnis			Finanzierung		
1 611508	Instandhaltung von Straßenbauten (iV)	24	2224	3224	0604	B	1.000,00	1.000,00	223,82	1.000,00	1.000,00	223,82
1 611510	Instandhaltung von Straßenbauten	24	2224	3224	0604	B	150.000,00	150.000,00	149.535,34	150.000,00	150.000,00	109.180,56
1 611700	Instandhaltung von Straßenbauten	24	2224	3224	0604	B	780.000,00	780.000,00	1.056.496,15	780.000,00	780.000,00	848.586,74
1 617000	Instandhaltung von Fahrzeugen	24	2224	3224	0604	B	1.000,00	1.100,00	0,00	1.000,00	1.100,00	0,00
1 617008	Instandhaltung von Fahrzeugen, (iV)	24	2224	3224	0604	B	0,00	0,00	65,40	0,00	0,00	65,40
1 618000	Instandhaltung von sonstigen Anlagen	24	2224	3224	0604	B	19.200,00	19.200,00	5.628,76	19.200,00	19.200,00	6.131,56
1 618008	Instandhaltung von sonstigen Anlagen, (iV)	24	2224	3224	0604	B	2.100,00	2.100,00	127,00	2.100,00	2.100,00	127,00
1 618100	Instandhaltung von sonstigen Anlagen	24	2224	3224	0101	C	3.000,00	3.000,00	0,00	3.000,00	3.000,00	0,00
1 619000	Instandhaltung von Sonderanlagen	24	2224	3224	0604	D	0,00		48.015,35	0,00		0,00
1 621008	Sonstige Transporte (IV)	24	2222	3222	0604	B	52.500,00	52.500,00	36.520,00	52.500,00	52.500,00	36.520,00
1 631100	Telekommunikationsdienste	24	2222	3222	0604	B	17.000,00	17.000,00	10.396,51	17.000,00	17.000,00	10.396,51
1 670000	Versicherungen	24	2222	3222	0400	A	600,00	600,00	470,50	600,00	600,00	470,50
1 680000	Planmäßige Abschreibung		2226		0401	A	959.500,00	915.200,00	893.605,37			
1 688000	Dotierung von Rückstellungen für ausstehende Rechnungen	24	2226		0401	A	27.000,00	13.000,00	41.717,70			
1 728200	Entgelte für sonstige Leistungen	24	2225	3225	0604	B	110.000,00	97.500,00	94.695,02	110.000,00	97.500,00	98.902,97
<b>Summe Aktiva (Vermögen)</b>									<b>6.165.873,66</b>			
<b>Summe Passiva (Vermögen)</b>									<b>2.361.296,56</b>			
<b>Summe Erträge (Ergebnis)</b>							<b>1.125.900,00</b>	<b>1.004.200,00</b>	<b>1.677.384,91</b>			
<b>Summe Aufwendungen (Ergebnis)</b>							<b>2.823.200,00</b>	<b>2.778.700,00</b>	<b>2.894.741,95</b>			
<b>NETTOERGEBNIS</b>							<b>-1.697.300,00</b>	<b>-1.774.500,00</b>	<b>-1.217.357,04</b>			
<b>Summe Einzahlungen (Finanzierung)</b>										<b>1.273.500,00</b>	<b>1.570.700,00</b>	<b>1.685.782,97</b>
<b>Summe Auszahlungen (Finanzierung)</b>										<b>2.616.700,00</b>	<b>3.090.500,00</b>	<b>2.262.263,50</b>
<b>NETTOFINANZIERUNGSSALDO</b>										<b>-1.343.200,00</b>	<b>-1.519.800,00</b>	<b>-576.480,53</b>

64060	Verkehrs- und Straßenrechtsmaßnahmen	QS	MVAG	MVAG	AOB	R	VA 2025	VA 2024	RA 2023	VA 2025	VA 2024	RA 2023
Konto		VH/EH	FH				Ergebnis			Finanzierung		
6 346000	Investitionsdarlehen von Finanzunternehmen	55	1411	3514	0400	A			0,00	800,00	0,00	0,00
2 816000	Kostenbeiträge (Kostensätze) für sonstige Leistungen	13	2114	3114	0107	C	3.000,00	5.000,00	5.770,40	3.000,00	5.000,00	9.772,71
2 819000	Übrige nicht finanzierungswirksame Erträge		2117		0401	A	0,00		5.000,00			
2 829000	Sonstige Erträge	18	2116	3116	0107	C	2.000,00	1.000,00	3.601,10	2.000,00	1.000,00	4.561,37
5 042000	Amts-, Betriebs- und Geschäftsausstattung	41	1026	3415	0107	C			2.594,27	3.000,00	7.500,00	0,00
5 042008	Amts-, Betriebs- u. Geschäftsausstattung, (iV)	41	1026	3415	0107	C			10.639,21	1.000,00	0,00	7.771,99
1 297000	Wertberichtigungen zu kurzfristigen Forderungen aus L+L		1131		0401	A			-4.400,00	0,00	0,00	0,00
1 400000	Geringwertige Wirtschaftsgüter (GWG)	23	2221	3221	0107	C	20.000,00	22.000,00	14.568,97	20.000,00	22.000,00	14.479,17
1 400500	Geringwertige Wirtschaftsgüter (GWG), EDV	23	2221	3221	MD03	A	0,00	16.800,00	0,00	0,00	16.800,00	0,00
1 456000	Schreib-, Zeichen- und sonstige Büromittel	23	2221	3221	0107	C	3.000,00	6.000,00	699,25	3.000,00	6.000,00	699,25
1 457000	Druckwerke	23	2221	3221	0107	C	6.300,00	9.000,00	3.958,66	6.300,00	9.000,00	3.958,66
1 459000	Sonstige Verbrauchsgüter	23	2221	3221	0107	C	0,00	100,00	18,14	0,00	100,00	30,54
1 500000	Geldbezüge der Beamten der Verwaltung	20	2211	3211	MD02	A	1.041.700,00	967.800,00	886.489,97	1.041.700,00	967.800,00	886.489,97
1 510000	Geldbezüge der Vertragsbediensteten der Verwaltung	20	2211	3211	MD02	A	361.800,00	337.700,00	272.555,73	361.800,00	337.700,00	272.555,73
1 563000	Sonstige Aufwandsentschädigungen	20	2213	3213	MD02	A	700,00	800,00	1.190,88	700,00	800,00	1.190,88
1 565000	Mehrleistungsvergütungen	20	2211	3211	MD02	A	81.300,00	82.900,00	58.418,13	81.300,00	82.900,00	58.418,13
1 566000	Zuwendungen aus Anlaß von Dienstjubiläen	20	2212	3212	MD02	A	32.600,00		8.981,40	32.600,00		8.981,40
1 569000	Sonstige Nebengebühren	20	2211	3211	MD02	A	25.400,00	25.400,00	21.970,65	25.400,00	25.400,00	21.970,65
1 580000	Dienstgeberbeiträge z.Ausgleichsfonds f.Familienbeihilf	20	2212	3212	MD02	A	49.300,00	50.300,00	45.255,39	49.300,00	50.300,00	45.255,39
1 582000	Sonstige Dienstgeberbeiträge zur sozialen Sicherheit	20	2212	3212	MD02	A	127.600,00	120.900,00	107.527,30	127.600,00	120.900,00	107.527,30
1 618500	Instandhaltung von sonstigen Anlagen, EDV	24	2224	3224	MD03	A	1.000,00	1.000,00	0,00	1.000,00	1.000,00	0,00
1 621008	Sonstige Transporte (IV)	24	2222	3222	0107	C	500,00	1.000,00	81,00	500,00	1.000,00	81,00
1 630000	Postdienste	24	2222	3222	MD03	A	17.000,00	22.000,00	14.102,49	17.000,00	22.000,00	14.102,49
1 631000	Telekommunikationsdienste	24	2222	3222	MD03	A	10.000,00	9.000,00	7.795,59	10.000,00	9.000,00	7.795,59
1 680000	Planmäßige Abschreibung		2226		0401	A	2.800,00	2.600,00	1.828,38			
1 690000	Abschreibung von Forderungen (Schadensfälle)	24	2225		0401	A	8.300,00	9.700,00	3.944,30			
1 700100	Miet- und Pachtaufwand	24	2223	3223	0107	C	4.100,00	5.000,00	2.969,98	4.100,00	5.000,00	1.071,00
1 700500	Miet- und Pachtaufwand, EDV	24	2223	3223	MD03	A	4.000,00	4.000,00	256,65	4.000,00	4.000,00	256,65
1 724000	Reisegebühren	24	2225	3225	MD02	A	500,00	500,00	250,11	500,00	500,00	250,11
1 724100	Reisegebühren	24	2225	3225	MD02	A	2.800,00	2.800,00	1.570,76	2.800,00	2.800,00	1.570,76
1 724200	Reisegebühren	24	2225	3225	MD02	A	2.400,00	2.400,00	2.325,00	2.400,00	2.400,00	2.325,00
1 728000	Entgelte für sonstige Leistungen	24	2225	3225	0107	C	90.000,00	127.000,00	39.656,19	90.000,00	127.000,00	37.766,61



64060	Verkehrs- und Straßenrechtsmaßnahmen	QS	MVAG	MVAG	AOB	R	VA 2025	VA 2024	RA 2023	VA 2025	VA 2024	RA 2023
Konto		VH/EH	FH				Ergebnis			Finanzierung		
	Summe Aktiva (Vermögen)								8.833,48			
	Summe Passiva (Vermögen)								0,00			
	Summe Erträge (Ergebnis)						5.000,00	6.000,00	14.371,50			
	Summe Aufwendungen (Ergebnis)						1.893.100,00	1.826.700,00	1.496.414,92			
	NETTOERGEBNIS						-1.888.100,00	-1.820.700,00	-1.482.043,42			
	Summe Einzahlungen (Finanzierung)									5.800,00	6.000,00	14.334,08
	Summe Auszahlungen (Finanzierung)									1.886.000,00	1.821.900,00	1.494.548,27
	NETTOFINANZIERUNGSSALDO									-1.880.200,00	-1.815.900,00	-1.480.214,19

64070	Reisebuslogistik	QS	MVAG	MVAG	AOB	R	VA 2025	VA 2024	RA 2023	VA 2025	VA 2024	RA 2023
Konto		VH/EH	FH				Ergebnis			Finanzierung		
2 811000	Miete- und Pachtertrag	14	2115	3115	0400	A	1.600.000,00	1.500.000,00	1.636.873,87	1.600.000,00	1.500.000,00	1.656.154,80
5 002000	Straßenbauten	40	1021	3412	0604	B			253.160,65	0,00	2.000,00	257.055,43
5 010000	Gebäude und Bauten	40	1022	3413	0400	A			14.561,64	0,00	0,00	0,00
1 400000	Geringwertige Wirtschaftsgüter (GWG)	23	2221	3221	0400	A	1.400,00	1.400,00	0,00	1.400,00	1.400,00	0,00
1 457000	Druckwerke	23	2221	3221	0400	A	2.500,00	2.500,00	0,00	2.500,00	2.500,00	0,00
1 458000	Mittel zur ärztlichen Betreuung und Gesundheitsvorsorge	23	2221	3221	0400	A	300,00	300,00	0,00	300,00	300,00	0,00
1 459000	Sonstige Verbrauchsgüter	23	2221	3221	0400	A	1.500,00	1.500,00	0,00	1.500,00	1.500,00	0,00
1 600000	Energiebezüge	24	2222	3222	0400	A	1.000,00	1.000,00	179,45	1.000,00	1.000,00	232,81
1 613000	Instandhaltungen von sonstigen Grundstückseinrichtungen	24	2224	3224	0400	A	7.000,00	8.300,00	6.427,56	7.000,00	8.300,00	5.386,44
1 613008	Instandhaltungen v.Sonstigen Grundstückseinrichtungen,	24	2224	3224	0400	A	6.000,00	700,00	6.038,18	6.000,00	700,00	6.038,18
1 618000	Instandhaltung von sonstigen Anlagen	24	2224	3224	0400	A	1.000,00	5.000,00	514,51	1.000,00	5.000,00	514,51
1 680000	Planmäßige Abschreibung		2226		0401	A	11.100,00	7.600,00	7.130,70			
1 700000	Miet- und Pachtaufwand	24	2223	3223	0400	A	190.000,00	170.000,00	175.808,73	190.000,00	170.000,00	175.808,73
1 710000	Öffentliche Abgaben, ohne Gebühren gemäß FAG	24	2225	3225	0400	A	2.500,00	2.500,00	0,00	2.500,00	2.500,00	0,00
1 711000	Gebühren f.d.Ben.v.Gemeindeeinr.u-anl.gem.FAG (Ausgaben)	24	2225	3225	0400	A	10.000,00	22.000,00	530,89	10.000,00	22.000,00	530,89
1 728000	Entgelte für sonstige Leistungen	24	2225	3225	0400	A	650.000,00	900.000,00	486.589,05	650.000,00	900.000,00	513.471,69
1 728008	Entgelte für sonstige Leistungen, (iV)	24	2225	3225	0400	A	16.000,00	16.000,00	14.092,08	16.000,00	16.000,00	28.184,93
1 728100	Entgelte für sonstige Leistungen	24	2225	3225	0400	A	140.000,00	140.000,00	163.461,02	140.000,00	140.000,00	101.315,51
1 728700	Entgelte für sonstige Leistungen - Wasser	24	2225	3225	0400	A	2.600,00	2.600,00	1,21	2.600,00	2.600,00	1,21
<b>Summe Aktiva (Vermögen)</b>									<b>267.722,29</b>			
<b>Summe Passiva (Vermögen)</b>									<b>0,00</b>			
<b>Summe Erträge (Ergebnis)</b>							<b>1.600.000,00</b>	<b>1.500.000,00</b>	<b>1.636.873,87</b>			
<b>Summe Aufwendungen (Ergebnis)</b>							<b>1.042.900,00</b>	<b>1.281.400,00</b>	<b>860.773,38</b>			
<b>NETTOERGEBNIS</b>							<b>557.100,00</b>	<b>218.600,00</b>	<b>776.100,49</b>			
<b>Summe Einzahlungen (Finanzierung)</b>									<b>1.600.000,00</b>	<b>1.500.000,00</b>	<b>1.656.154,80</b>	
<b>Summe Auszahlungen (Finanzierung)</b>									<b>1.031.800,00</b>	<b>1.275.800,00</b>	<b>1.088.540,33</b>	
<b>NETTOFINANZIERUNGSSALDO</b>									<b>568.200,00</b>	<b>224.200,00</b>	<b>567.614,47</b>	

64090	Parkraumbewirtschaftung	QS	MVAG	MVAG	AOB	R	VA 2025	VA 2024	RA 2023	VA 2025	VA 2024	RA 2023
Konto		VH/EH	FH				Ergebnis			Finanzierung		
6 346000	Investitionsdarlehen von Finanzunternehmen	55	1411	3514	0400	A			0,00	3.700,00	0,00	0,00
2 810000	Erträge aus Leistungen	13	2114	3114	0106	C	0,00	100,00	0,00	0,00	100,00	0,00
2 816000	Kostenbeiträge (Kostenersätze) für sonstige Leistungen	13	2114	3114	0106	C	115.000,00	100.000,00	103.953,46	115.000,00	100.000,00	103.953,46
2 829000	Sonstige Erträge	18	2116	3116	0106	C	0,00	100,00	0,00	0,00	100,00	0,00
5 030000	Werkzeuge und sonstige Erzeugungsmittel	41	1025	3414	0106	C			0,00	1.000,00	1.000,00	0,00
5 042000	Amts-, Betriebs- und Geschäftsausstattung	41	1026	3415	0106	C			4.261,16	6.500,00	6.500,00	0,00
5 042500	Amts-, Betriebs- und Geschäftsausstattung, EDV	41	1026	3415	MD03	A			539,41	0,00	0,00	0,00
5 050000	Sonderanlagen	40	1024	3412	0106	C			755.358,99	10.000,00	10.000,00	4.454,08
1 400000	Geringwertige Wirtschaftsgüter (GWG)	23	2221	3221	0106	C	8.400,00	9.000,00	3.303,95	8.400,00	9.000,00	3.303,95
1 400008	Geringwertige Wirtschaftsgüter des Anlagevermögens, (iV	23	2221	3221	0106	C	0,00	100,00	0,00	0,00	100,00	0,00
1 400500	Geringwertige Wirtschaftsgüter (GWG), EDV	23	2221	3221	MD03	A	0,00		26.391,00	0,00		26.391,00
1 402000	Verbrauchsgüter für innerbetriebliche Leistungen	23	2221	3221	0106	C	0,00	100,00	0,00	0,00	100,00	0,00
1 409000	Ersatzteile	23	2221	3221	0106	C	300,00	300,00	0,00	300,00	300,00	0,00
1 454000	Reinigungsmittel	23	2221	3221	0106	C	300,00	300,00	74,25	300,00	300,00	60,05
1 455000	Chemische und sonstige artverwandte Mittel	23	2221	3221	0106	C	400,00	400,00	384,00	400,00	400,00	384,00
1 456000	Schreib-, Zeichen- und sonstige Büromittel	23	2221	3221	0106	C	10.000,00	12.000,00	8.737,31	10.000,00	12.000,00	8.737,31
1 457000	Druckwerke	23	2221	3221	0106	C	31.000,00	35.000,00	25.638,25	31.000,00	35.000,00	32.855,05
1 458000	Mittel zur ärztlichen Betreuung und Gesundheitsvorsorge	23	2221	3221	0106	C	0,00	500,00	0,00	0,00	500,00	0,00
1 459000	Sonstige Verbrauchsgüter	23	2221	3221	0106	C	200,00	200,00	3,95	200,00	200,00	3,95
1 500000	Geldbezüge der Beamten der Verwaltung	20	2211	3211	MD02	A	195.200,00	391.800,00	343.724,30	195.200,00	391.800,00	343.724,30
1 510000	Geldbezüge der Vertragsbediensteten der Verwaltung	20	2211	3211	MD02	A	695.000,00	596.500,00	549.640,83	695.000,00	596.500,00	549.640,83
1 563000	Sonstige Aufwandsentschädigungen	20	2213	3213	MD02	A	200,00	500,00	1.128,78	200,00	500,00	1.128,78
1 565000	Mehrleistungsvergütungen	20	2211	3211	MD02	A	70.100,00	61.200,00	57.779,86	70.100,00	61.200,00	57.779,86
1 566000	Zuwendungen aus Anlaß von Dienstjubiläen	20	2212	3212	MD02	A	0,00		6.802,60	0,00		6.802,60
1 567000	Belohnungen, Geldaushilfen und Leistungsprämien	20	2213	3213	MD02	A	1.100,00	1.100,00	11.872,53	1.100,00	1.100,00	11.872,53
1 569000	Sonstige Nebengebühren	20	2211	3211	MD02	A	27.000,00	24.000,00	23.238,44	27.000,00	24.000,00	23.238,44
1 580000	Dienstgeberbeiträge z.Ausgleichsfonds f.Familienbeihilf	20	2212	3212	MD02	A	31.400,00	27.100,00	25.172,26	31.400,00	27.100,00	25.172,26
1 582000	Sonstige Dienstgeberbeiträge zur sozialen Sicherheit	20	2212	3212	MD02	A	165.800,00	151.400,00	144.019,50	165.800,00	151.400,00	144.019,50
1 618000	Instandhaltung von sonstigen Anlagen	24	2224	3224	0106	C	45.000,00	35.000,00	33.260,73	45.000,00	35.000,00	32.000,73
1 621008	Sonstige Transporte (IV)	24	2222	3222	0106	C	6.000,00	6.000,00	4.770,00	6.000,00	6.000,00	4.770,00
1 630000	Postdienste	24	2222	3222	MD03	A	115.000,00	121.000,00	108.205,56	115.000,00	121.000,00	108.893,54
1 631000	Telekommunikationsdienste	24	2222	3222	MD03	A	10.000,00	7.000,00	6.817,19	10.000,00	7.000,00	6.744,33
1 680000	Planmäßige Abschreibung		2226		0401	A	104.600,00	104.500,00	102.434,54			
1 700100	Miet- und Pachtaufwand	24	2223	3223	0106	C	0,00	100,00	0,00	0,00	100,00	0,00
1 700500	Miet- und Pachtaufwand, EDV	24	2223	3223	MD03	A	1.000,00	1.000,00	484,85	1.000,00	1.000,00	484,85
1 720000	Kostenbeiträge (Kostenersätze) für Leistungen	24	2225	3225	0106	C	1.000,00	2.000,00	4,50	1.000,00	2.000,00	18,50
1 728000	Entgelte für sonstige Leistungen	24	2225	3225	0106	C	2.800.000,00	2.575.000,00	2.228.690,94	2.800.000,00	2.575.000,00	2.180.273,27

64090	Parkraumbewirtschaftung	QS	MVAG	MVAG	AOB	R	VA 2025	VA 2024	RA 2023	VA 2025	VA 2024	RA 2023
Konto		VH/EH	FH				Ergebnis			Finanzierung		
	Summe Aktiva (Vermögen)								760.159,56			
	Summe Passiva (Vermögen)								0,00			
	Summe Erträge (Ergebnis)						115.000,00	100.200,00	103.953,46			
	Summe Aufwendungen (Ergebnis)						4.319.000,00	4.163.100,00	3.712.580,12			
	NETTOERGEBNIS						-4.204.000,00	-4.062.900,00	-3.608.626,66			
	Summe Einzahlungen (Finanzierung)									118.700,00	100.200,00	103.953,46
	Summe Auszahlungen (Finanzierung)									4.231.900,00	4.076.100,00	3.572.753,71
	NETTOFINANZIERUNGSSALDO									-4.113.200,00	-3.975.900,00	-3.468.800,25

Detailnachweis 2025

65100	S-Bahn	QS	MVAG	MVAG	AOB	R	VA 2025	VA 2024	RA 2023	VA 2025	VA 2024	RA 2023
Konto		VH/EH	FH				Ergebnis			Finanzierung		
6 346000	Investitionsdarlehen von Finanzunternehmen	55	1411	3514	0400	A			0,00	400,00	0,00	0,00
5 002000	Straßenbauten	40	1021	3412	0604	B			0,00	1.000,00	1.000,00	0,00
5 005000	Bauliche Anlage zu Straßenbauten	40	1021	3412	0604	B			0,00	1.000,00	1.000,00	0,00
1 680000	Planmäßige Abschreibung		2226		0401	A	100,00	100,00	0,00			
1 728000	Entgelte für sonstige Leistungen	24	2225	3225	0604	B	320.000,00	320.000,00	290.000,00	320.000,00	320.000,00	299.249,95
<b>Summe Aktiva (Vermögen)</b>									<b>0,00</b>			
<b>Summe Passiva (Vermögen)</b>									<b>0,00</b>			
<b>Summe Erträge (Ergebnis)</b>							<b>0,00</b>	<b>0,00</b>	<b>0,00</b>			
<b>Summe Aufwendungen (Ergebnis)</b>							<b>320.100,00</b>	<b>320.100,00</b>	<b>290.000,00</b>			
<b>NETTOERGEBNIS</b>							<b>-320.100,00</b>	<b>-320.100,00</b>	<b>-290.000,00</b>			
<b>Summe Einzahlungen (Finanzierung)</b>										<b>400,00</b>	<b>0,00</b>	<b>0,00</b>
<b>Summe Auszahlungen (Finanzierung)</b>										<b>322.000,00</b>	<b>322.000,00</b>	<b>299.249,95</b>
<b>NETTOFINANZIERUNGSSALDO</b>										<b>-321.600,00</b>	<b>-322.000,00</b>	<b>-299.249,95</b>

74900	Sonstige Einrichtungen und Maßnahmen	QS	MVAG	MVAG	AOB	R	VA 2025	VA 2024	RA 2023	VA 2025	VA 2024	RA 2023
Konto			VH/EH	FH			Ergebnis			Finanzierung		
1 755000	Transfers an Unternehmen (ohne Finanzunternehmen) und a	27	2233	3233	0602	B	5.000,00	5.000,00	5.000,00	5.000,00	5.000,00	0,00
1 755100	Transfers an Unternehmen (ohne Finanzunternehmen) und a	27	2233	3233	MD00	A	104.500,00	104.500,00	94.997,97	104.500,00	104.500,00	94.997,97
<b>Summe Aktiva (Vermögen)</b>									<b>0,00</b>			
<b>Summe Passiva (Vermögen)</b>									<b>0,00</b>			
<b>Summe Erträge (Ergebnis)</b>							<b>0,00</b>	<b>0,00</b>	<b>0,00</b>			
<b>Summe Aufwendungen (Ergebnis)</b>							<b>109.500,00</b>	<b>109.500,00</b>	<b>99.997,97</b>			
<b>NETTOERGEBNIS</b>							<b>-109.500,00</b>	<b>-109.500,00</b>	<b>-99.997,97</b>			
<b>Summe Einzahlungen (Finanzierung)</b>										<b>0,00</b>	<b>0,00</b>	<b>0,00</b>
<b>Summe Auszahlungen (Finanzierung)</b>										<b>109.500,00</b>	<b>109.500,00</b>	<b>94.997,97</b>
<b>NETTOFINANZIERUNGSSALDO</b>										<b>-109.500,00</b>	<b>-109.500,00</b>	<b>-94.997,97</b>

Detailnachweis 2025

78200	Wirtschaftspolitische Maßnahmen	QS	MVAG	MVAG	AOB	R	VA 2025	VA 2024	RA 2023	VA 2025	VA 2024	RA 2023
Konto		VH/EH	FH				Ergebnis			Finanzierung		
6 346000	Investitionsdarlehen von Finanzunternehmen	55	1411	3514	0400	A			0,00	63.600,00	0,00	0,00
5 042000	Amts-, Betriebs- und Geschäftsausstattung	41	1026	3415	MD00	A			721,76	3.000,00	3.300,00	0,00
5 042008	Amts-, Betriebs- u. Geschäftsausstattung, (iV)	41	1026	3415	MD00	A			2.819,03	300,00	0,00	2.967,41
1 400000	Geringwertige Wirtschaftsgüter (GWG)	23	2221	3221	MD00	A	3.300,00	3.300,00	115,71	3.300,00	3.300,00	115,71
1 400008	Geringwertige Wirtschaftsgüter des Anlagevermögens, (iV)	23	2221	3221	MD00	A	300,00	300,00	0,00	300,00	300,00	0,00
1 400500	Geringwertige Wirtschaftsgüter (GWG), EDV	23	2221	3221	MD03	A	2.100,00		519,60	2.100,00		519,60
1 413000	Handelswaren	23	2221	3221	MD00	A	100,00	100,00	0,00	100,00	100,00	0,00
1 430008	Lebensmittel, (iV)	23	2221	3221	MD00	A	0,00		120,00	0,00		120,00
1 456000	Schreib-, Zeichen- und sonstige Büromittel	23	2221	3221	MD00	A	2.500,00	2.500,00	368,04	2.500,00	2.500,00	368,04
1 457000	Druckwerke	23	2221	3221	MD00	A	5.700,00	5.500,00	1.164,02	5.700,00	5.500,00	1.582,24
1 459000	Sonstige Verbrauchsgüter	23	2221	3221	MD00	A	1.000,00	1.000,00	44,94	1.000,00	1.000,00	44,94
1 618100	Instandhaltung von sonstigen Anlagen	24	2224	3224	MD00	A	300,00	300,00	0,00	300,00	300,00	0,00
1 621000	Sonstige Transporte	24	2222	3222	MD00	A	500,00	500,00	53,90	500,00	500,00	53,90
1 621008	Sonstige Transporte (iV)	24	2222	3222	MD00	A	1.400,00	1.400,00	139,20	1.400,00	1.400,00	139,20
1 630000	Postdienste	24	2222	3222	MD03	A	1.000,00	600,00	327,57	1.000,00	600,00	327,57
1 631000	Telekommunikationsdienste	24	2222	3222	MD03	A	2.000,00	2.000,00	368,67	2.000,00	2.000,00	368,67
1 640000	Rechts- und Beratungsaufwand	24	2222	3222	MD00	A	70.000,00	70.000,00	1.740,00	70.000,00	70.000,00	1.740,00
1 680000	Planmäßige Abschreibung		2226		0401	A	1.200,00	800,00	618,19			
1 690000	Abschreibung von Forderungen (Schadensfälle)	24	2225		0401	A	100,00		488,09			
1 691000	Schadensvergütungen	24	2225	3225	MD00	A	100,00	100,00	0,00	100,00	100,00	0,00
1 700500	Miet- und Pacht aufwand, EDV	24	2223	3223	MD03	A	1.000,00	1.000,00	0,00	1.000,00	1.000,00	0,00
1 710000	Öffentliche Abgaben, ohne Gebühren gemäß FAG	24	2225	3225	MD00	A	500,00	500,00	0,00	500,00	500,00	0,00
1 723000	Amtspauschalien und Repräsentationsaufwendungen	24	2225	3225	MD00	A	6.100,00	6.100,00	974,89	6.100,00	6.100,00	965,90
1 723008	Amtspauschalien und Repräsentationsausgaben (iV)	24	2225	3225	MD00	A	0,00		527,00	0,00		527,00
1 728000	Entgelte für sonstige Leistungen	24	2225	3225	MD00	A	5.100,00	5.200,00	4,00	5.100,00	5.200,00	4,00
1 728008	Entgelte für sonstige Leistungen, (iV)	24	2225	3225	MD00	A	100,00	0,00	0,00	100,00	0,00	0,00
1 728100	Entgelte für sonstige Leistungen	24	2225	3225	MD00	A	80.000,00	80.000,00	0,00	80.000,00	80.000,00	0,00
1 729000	Sonstige Aufwendungen	24	2225	3225	MD00	A	100,00	100,00	0,00	100,00	100,00	0,00
1 750000	Transfers an Bund, Bundesfonds und Bundeskammern	26	2231	3231	MD00	A	100,00	100,00	0,00	100,00	100,00	0,00
1 754100	Transfers an sonstige Träger des öffentlichen Rechts	26	2231	3231	MD00	A	100,00	100,00	0,00	100,00	100,00	0,00
1 755000	Transfers an Unternehmen (ohne Finanzunternehmen) und a	27	2233	3233	MD00	A	492.000,00	392.000,00	101.461,61	492.000,00	392.000,00	103.461,61
1 755100	Transfers an Unternehmen (ohne Finanzunternehmen) und a	27	2233	3233	MD00	A	65.000,00	65.000,00	25.333,00	65.000,00	65.000,00	24.118,69
1 757000	Transfers an private Organisationen ohne Erwerbszweck	27	2234	3234	MD00	A	60.000,00	55.000,00	87.150,00	60.000,00	55.000,00	87.150,00
1 768000	Sonstige Transfers an private Haushalte	27	2234	3234	MD00	A	45.000,00	45.000,00	13.300,00	45.000,00	45.000,00	14.600,00
1 775000	Kapitaltransfers an Unternehmen (o Finanzunternehmen)	44	2233	3433	MD00	A	105.000,00	105.200,00	40.684,00	105.000,00	105.200,00	40.184,00
1 781000	Transfers an Beteiligungen der Gemeinde/des Gemeindever	27	2232	3232	0400	A	288.800,00	275.000,00	262.500,00	288.800,00	275.000,00	262.500,00
5 786100	Kapitaltans. an Beteil. einer/s Gde./verb.	44	2232	3432	0400	A	300.000,00			300.000,00		

78200	Wirtschaftspolitische Maßnahmen	QS	MVAG	MVAG	AOB	R	VA 2025	VA 2024	RA 2023	VA 2025	VA 2024	RA 2023
Konto		VH/EH	FH				Ergebnis			Finanzierung		
	Summe Aktiva (Vermögen)									3.540,79		
	Summe Passiva (Vermögen)									0,00		
	Summe Erträge (Ergebnis)						0,00	0,00	0,00			
	Summe Aufwendungen (Ergebnis)						1.540.500,00	1.118.700,00	538.002,43			
	NETTOERGEBNIS						-1.540.500,00	-1.118.700,00	-538.002,43			
	Summe Einzahlungen (Finanzierung)									63.600,00	0,00	0,00
	Summe Auszahlungen (Finanzierung)									1.542.500,00	1.121.200,00	541.858,48
	NETTOFINANZIERUNGSSALDO									-1.478.900,00	-1.121.200,00	-541.858,48



80100	Liegenschaftsverwaltung	QS	MVAG	MVAG	AOB	R	VA 2025	VA 2024	RA 2023	VA 2025	VA 2024	RA 2023
Konto		VH/EH	FH				Ergebnis			Finanzierung		
6 346000	Investitionsdarlehen von Finanzunternehmen	55	1411	3514	0400	A			0,00	1.700,00	0,00	0,00
5 042000	Amts-, Betriebs- und Geschäftsausstattung	41	1026	3415	0400	A			16.844,82	8.000,00	6.000,00	6.077,06
1 400000	Geringwertige Wirtschaftsgüter (GWG)	23	2221	3221	0400	A	300,00	300,00	43,70	300,00	300,00	43,70
1 456000	Schreib-, Zeichen- und sonstige Büromittel	23	2221	3221	0400	A	1.500,00	1.500,00	918,00	1.500,00	1.500,00	862,59
1 457000	Druckwerke	23	2221	3221	0400	A	100,00	100,00	0,00	100,00	100,00	0,00
1 458000	Mittel zur ärztlichen Betreuung und Gesundheitsvorsorge	23	2221	3221	0400	A	200,00	200,00	27,67	200,00	200,00	0,00
1 459000	Sonstige Verbrauchsgüter	23	2221	3221	0400	A	200,00	200,00	167,72	200,00	200,00	2,68
1 621000	Sonstige Transporte	24	2222	3222	0400	A	200,00	500,00	0,00	200,00	500,00	0,00
1 630000	Postdienste	24	2222	3222	MD03	A	1.000,00	1.000,00	343,48	1.000,00	1.000,00	343,48
1 631000	Telekommunikationsdienste	24	2222	3222	MD03	A	500,00	700,00	97,21	500,00	700,00	97,21
1 640000	Rechts- und Beratungsaufwand	24	2222	3222	0400	A	60.000,00	50.000,00	37.143,04	60.000,00	50.000,00	24.635,66
1 680000	Planmäßige Abschreibung		2226		0401	A	3.500,00	2.800,00	2.360,10			
1 700500	Miet- und Pacht aufwand, EDV	24	2223	3223	MD03	A	1.000,00	1.000,00	0,00	1.000,00	1.000,00	0,00
1 728000	Entgelte für sonstige Leistungen	24	2225	3225	0400	A	100,00	100,00	0,00	100,00	100,00	0,00
<b>Summe Aktiva (Vermögen)</b>									<b>16.844,82</b>			
<b>Summe Passiva (Vermögen)</b>									<b>0,00</b>			
<b>Summe Erträge (Ergebnis)</b>							<b>0,00</b>	<b>0,00</b>	<b>0,00</b>			
<b>Summe Aufwendungen (Ergebnis)</b>							<b>68.600,00</b>	<b>58.400,00</b>	<b>41.100,92</b>			
<b>NETTOERGEBNIS</b>							<b>-68.600,00</b>	<b>-58.400,00</b>	<b>-41.100,92</b>			
<b>Summe Einzahlungen (Finanzierung)</b>										<b>1.700,00</b>	<b>0,00</b>	<b>0,00</b>
<b>Summe Auszahlungen (Finanzierung)</b>										<b>73.100,00</b>	<b>61.600,00</b>	<b>32.062,38</b>
<b>NETTOFINANZIERUNGSSALDO</b>										<b>-71.400,00</b>	<b>-61.600,00</b>	<b>-32.062,38</b>

Detailnachweis 2025

80200	Betriebe	QS	MVAG	MVAG	AOB	R	VA 2025	VA 2024	RA 2023	VA 2025	VA 2024	RA 2023
Konto		VH/EH	FH				Ergebnis			Finanzierung		
5 070500	Aktivierungsfähige Rechte (immaterielle Vermögenswerte)	42	1010	3411	MD03	A			37.696,26	0,00	0,00	31.545,60
1 400000	Geringwertige Wirtschaftsgüter (GWG)	23	2221	3221	0700	C	1.500,00	1.500,00	1.310,67	1.500,00	1.500,00	1.390,88
1 400008	Geringwertige Wirtschaftsgüter des Anlagevermögens, (iV	23	2221	3221	0700	C	200,00	200,00	0,00	200,00	200,00	0,00
1 400500	Geringwertige Wirtschaftsgüter (GWG), EDV	23	2221	3221	MD03	A	0,00	4.000,00	385,65	0,00	4.000,00	385,65
1 454000	Reinigungsmittel	23	2221	3221	0700	C	100,00	100,00	56,73	100,00	100,00	56,73
1 456000	Schreib-, Zeichen- und sonstige Büromittel	23	2221	3221	0700	C	500,00	500,00	699,84	500,00	500,00	699,84
1 457000	Druckwerke	23	2221	3221	0700	C	200,00	200,00	379,97	200,00	200,00	379,97
1 459000	Sonstige Verbrauchsgüter	23	2221	3221	0700	C	200,00	200,00	51,62	200,00	200,00	51,62
1 500000	Geldbezüge der Beamten der Verwaltung	20	2211	3211	MD02	A	137.100,00	334.500,00	303.118,11	137.100,00	334.500,00	303.118,11
1 510000	Geldbezüge der Vertragsbediensteten der Verwaltung	20	2211	3211	MD02	A	324.900,00	146.100,00	126.617,10	324.900,00	146.100,00	126.617,10
1 563000	Sonstige Aufwandsentschädigungen	20	2213	3213	MD02	A	600,00	600,00	518,64	600,00	600,00	518,64
1 565000	Mehrleistungsvergütungen	20	2211	3211	MD02	A	13.000,00	12.300,00	11.403,12	13.000,00	12.300,00	11.403,12
1 566000	Zuwendungen aus Anlaß von Dienstjubiläen	20	2212	3212	MD02	A	0,00	53.900,00	0,00	0,00	53.900,00	0,00
1 569000	Sonstige Nebengebühren	20	2211	3211	MD02	A	4.400,00	4.100,00	3.802,20	4.400,00	4.100,00	3.802,20
1 580000	Dienstgeberbeiträge z.Ausgleichsfonds f.Familienbeihilf	20	2212	3212	MD02	A	17.900,00	10.600,00	9.510,16	17.900,00	10.600,00	9.510,16
1 582000	Sonstige Dienstgeberbeiträge zur sozialen Sicherheit	20	2212	3212	MD02	A	56.300,00	41.800,00	39.138,23	56.300,00	41.800,00	39.138,23
1 588000	Kommunalsteuer	20	2212	3212	0700	C	11.000,00	11.000,00	9.360,20	11.000,00	11.000,00	9.332,43
1 618500	Instandhaltung von sonstigen Anlagen, EDV	24	2224	3224	MD03	A	0,00		431,84	0,00		431,84
1 630000	Postdienste	24	2222	3222	MD03	A	500,00	300,00	13,36	500,00	300,00	13,36
1 631000	Telekommunikationsdienste	24	2222	3222	MD03	A	1.000,00	1.000,00	534,32	1.000,00	1.000,00	534,32
1 640000	Rechts- und Beratungsaufwand	24	2222	3222	0700	C	1.900,00	1.900,00	0,00	1.900,00	1.900,00	0,00
1 680000	Planmäßige Abschreibung		2226		0401	A	9.400,00		10.041,81			
1 691000	Schadensvergütungen	24	2225	3225	0700	C	100,00	100,00	0,00	100,00	100,00	0,00
1 710000	Öffentliche Abgaben, ohne Gebühren gemäß FAG	24	2225	3225	0700	C	100,00	100,00	0,00	100,00	100,00	0,00
1 723000	Amtspauschalien und Repräsentationsaufwendungen	24	2225	3225	0701	C	1.000,00	1.000,00	0,00	1.000,00	1.000,00	0,00
1 724000	Reisegebühren	24	2225	3225	MD02	A	1.500,00	1.500,00	8,20	1.500,00	1.500,00	8,20
1 724100	Reisegebühren	24	2225	3225	MD02	A	1.400,00	1.400,00	262,16	1.400,00	1.400,00	262,16
1 724200	Reisegebühren	24	2225	3225	MD02	A	500,00	500,00	435,41	500,00	500,00	435,41
1 728000	Entgelte für sonstige Leistungen	24	2225	3225	0700	C	100,00	100,00	16,49	100,00	100,00	16,49
1 728100	Entgelte für sonstige Leistungen	24	2225	3225	0601	B	400,00	400,00	305,04	400,00	400,00	305,04
1 728500	Entgelte für sonstige Leistungen, EDV	24	2225	3225	MD03	A	14.000,00	10.000,00	13.944,02	14.000,00	10.000,00	13.329,22

80200	Betriebe	QS	MVAG	MVAG	AOB	R	VA 2025	VA 2024	RA 2023	VA 2025	VA 2024	RA 2023
Konto		VH/EH	FH				Ergebnis			Finanzierung		
	Summe Aktiva (Vermögen)								37.696,26			
	Summe Passiva (Vermögen)								0,00			
	Summe Erträge (Ergebnis)						0,00	0,00	0,00			
	Summe Aufwendungen (Ergebnis)						599.800,00	639.900,00	532.344,89			
	NETTOERGEBNIS						-599.800,00	-639.900,00	-532.344,89			
	Summe Einzahlungen (Finanzierung)									0,00	0,00	0,00
	Summe Auszahlungen (Finanzierung)									590.400,00	639.900,00	553.286,32
	NETTOFINANZIERUNGSSALDO									-590.400,00	-639.900,00	-553.286,32

Detailnachweis 2025

81200	WC-Anlagen	QS	MVAG	MVAG	AOB	R	VA 2025	VA 2024	RA 2023	VA 2025	VA 2024	RA 2023
Konto		VH/EH	FH				Ergebnis			Finanzierung		
6 346000	Investitionsdarlehen von Finanzunternehmen	55	1411	3514	0400	A			0,00	81.300,00	0,00	0,00
2 810000	Erträge aus Leistungen	13	2114	3114	0601	B	195.000,00	170.000,00	182.773,90	195.000,00	170.000,00	182.770,02
5 010000	Gebäude und Bauten	40	1022	3413	0601	B			838.094,36	380.000,00	380.000,00	197.427,80
5 010008	Gebäude und Bauten (iV)	40	1022	3413	0601	B			22.039,00	0,00	0,00	13.003,67
5 042100	Amts-, Betriebs- und Geschäftsausstattung	41	1026	3415	0601	B			7.423,35	7.400,00	7.400,00	0,00
1 283000	Sonstige kurzfristige Forderungen		1133		0401	A			3,88	0,00	0,00	0,00
1 400000	Geringwertige Wirtschaftsgüter (GWG)	23	2221	3221	0601	B	9.600,00	9.600,00	9.327,91	9.600,00	9.600,00	9.811,69
1 400008	Geringwertige Wirtschaftsgüter des Anlagevermögens, (iV)	23	2221	3221	0601	B	400,00	400,00	0,00	400,00	400,00	0,00
1 413000	Handelswaren	23	2221	3221	0601	B	7.000,00	14.000,00		7.000,00	14.000,00	
1 454000	Reinigungsmittel	23	2221	3221	0601	B	58.000,00	38.000,00	55.559,34	58.000,00	38.000,00	55.559,34
1 455000	Chemische und sonstige artverwandte Mittel	23	2221	3221	0601	B	100,00	100,00	0,00	100,00	100,00	0,00
1 458008	Mittel zur ärztlichen Betreuung und Gesundheitsvorsorge	23	2221	3221	0601	D	0,00		232,39	0,00		232,39
1 459000	Sonstige Verbrauchsgüter	23	2221	3221	0601	B	2.800,00	2.800,00	1.654,20	2.800,00	2.800,00	1.654,20
1 511000	Geldbezüge d.Vertragsbediensteten in handwerkli.Verwend.	20	2211	3211	MD02	A	555.600,00	455.000,00	403.956,24	555.600,00	455.000,00	403.956,24
1 565000	Mehrleistungsvergütungen	20	2211	3211	MD02	A	102.800,00	127.600,00	109.342,98	102.800,00	127.600,00	109.342,98
1 569000	Sonstige Nebengebühren	20	2211	3211	MD02	A	88.500,00	92.800,00	81.725,18	88.500,00	92.800,00	81.725,18
1 580000	Dienstgeberbeiträge z.Ausgleichsfonds f.Familienbeihilf	20	2212	3212	MD02	A	26.600,00	21.400,00	20.440,94	26.600,00	21.400,00	20.440,94
1 582000	Sonstige Dienstgeberbeiträge zur sozialen Sicherheit	20	2212	3212	MD02	A	154.900,00	138.100,00	129.564,67	154.900,00	138.100,00	129.564,67
1 600000	Energiebezüge	24	2222	3222	0600	B	37.600,00	43.500,00	23.195,25	37.600,00	43.500,00	20.921,52
1 614000	Instandhaltung von Gebäuden und Bauten	24	2224	3224	0601	B	52.000,00	52.000,00	34.165,68	52.000,00	52.000,00	35.184,22
1 614008	Instandhaltung von Gebäuden, (iV)	24	2224	3224	0601	B	11.000,00	11.000,00	9.735,28	11.000,00	11.000,00	9.425,61
1 614600	Instandhaltung von Gebäuden und Bauten (SIG treuhändisc	24	2224	3224	0601	B	10.000,00	10.000,00	7.216,48	10.000,00	10.000,00	5.554,83
1 618000	Instandhaltung von sonstigen Anlagen	24	2224	3224	0601	B	3.000,00	3.000,00	0,00	3.000,00	3.000,00	0,00
1 618008	Instandhaltung von sonstigen Anlagen, (iV)	24	2224	3224	0601	B	2.200,00	2.200,00	2.148,20	2.200,00	2.200,00	2.148,20
1 621008	Sonstige Transporte (IV)	24	2222	3222	0601	B	100,00	100,00	0,00	100,00	100,00	0,00
1 680000	Planmäßige Abschreibung		2226		0401	A	47.800,00	40.200,00	28.977,49			
1 700000	Miet- und Pachtaufwand	24	2223	3223	0601	B	9.000,00	9.000,00	482,68	9.000,00	9.000,00	1.058,63
1 700600	Miet- und Pachtaufwand (SIG)	24	2223	3223	0601	B	12.300,00	6.600,00	13.404,06	12.300,00	6.600,00	13.404,06
1 700690	Miet- und Pachtaufwand (SIG treuhändisch)	24	2223	3223	0601	B	300,00	400,00	437,85	300,00	400,00	179,72
1 711000	Gebühren f.d.Ben.v.Gemeindeeinr.u-anl.gem.FAG (Ausgaben)	24	2225	3225	0601	B	29.000,00	29.000,00	23.202,16	29.000,00	29.000,00	23.202,16
1 711008	Gebühren f.d.Ben.v.Gemeindeeinr.u-anl.gem.FAG, (iV)	24	2225	3225	0601	B	2.000,00	1.600,00	1.642,50	2.000,00	1.600,00	0,00
1 724200	Reisegebühren	24	2225	3225	MD02	A	6.300,00	6.300,00	6.045,00	6.300,00	6.300,00	6.045,00
1 728000	Entgelte für sonstige Leistungen	24	2225	3225	0601	B	26.000,00	26.000,00	30.475,01	26.000,00	26.000,00	11.195,61
1 728700	Entgelte für sonstige Leistungen - Wasser	24	2225	3225	0600	B	23.500,00	23.000,00	21.020,87	23.500,00	23.000,00	19.174,86
1 755000	Transfers an Unternehmen (ohne Finanzunternehmen) und a	27	2233	3233	0601	B	25.000,00	50.000,00		25.000,00	50.000,00	
1 781610	Transfers an Beteiligungen der Gemeinde/des Gemeindever	27	2232	3232	0601	B	28.700,00	4.300,00	100,00	28.700,00	4.300,00	0,00

81200	WC-Anlagen	QS	MVAG	MVAG	AOB	R	VA 2025	VA 2024	RA 2023	VA 2025	VA 2024	RA 2023
Konto		VH/EH	FH				Ergebnis			Finanzierung		
	Summe Aktiva (Vermögen)								867.560,59			
	Summe Passiva (Vermögen)								0,00			
	Summe Erträge (Ergebnis)						195.000,00	170.000,00	182.773,90			
	Summe Aufwendungen (Ergebnis)						1.332.100,00	1.218.000,00	1.014.052,36			
	NETTOERGEBNIS						-1.137.100,00	-1.048.000,00	-831.278,46			
	Summe Einzahlungen (Finanzierung)									276.300,00	170.000,00	182.770,02
	Summe Auszahlungen (Finanzierung)									1.671.700,00	1.565.200,00	1.170.213,52
	NETTOFINANZIERUNGSSALDO									-1.395.400,00	-1.395.200,00	-987.443,50

Detailnachweis 2025

81400	Straßenreinigung	QS	MVAG	MVAG	AOB	R	VA 2025	VA 2024	RA 2023	VA 2025	VA 2024	RA 2023
Konto		VH/EH	FH				Ergebnis			Finanzierung		
6 346000	Investitionsdarlehen von Finanzunternehmen	55	1411	3514	0400	A			0,00	17.800,00	0,00	0,00
2 816000	Kostenbeiträge (Kostenersätze) für sonstige Leistungen	13	2114	3114	0604	B	70.000,00	70.000,00	81.756,90	70.000,00	70.000,00	77.967,46
2 828000	Rückersätze von Aufwendungen	18	2116	3116	0604	B	0,00	0,00	257,47	0,00	0,00	257,47
2 829000	Sonstige Erträge	18	2116	3116	0604	B	15.000,00	15.000,00	20.555,20	15.000,00	15.000,00	24.479,40
2 829008	Sonstige Einnahmen, (iV)	18	2116	3116	0604	B	30.500,00	41.500,00	17.511,66	30.500,00	41.500,00	22.035,39
5 020000	Maschinen und maschinelle Anlagen	41	1025	3414	0604	B			155.073,48	60.000,00	60.000,00	0,00
5 040000	Fahrzeuge	41	1025	3414	0604	B			41.150,08	5.000,00	0,00	0,00
5 042100	Amts-, Betriebs- und Geschäftsausstattung	41	1026	3415	0604	B			154.778,60	20.000,00	20.000,00	27.403,68
1 400000	Geringwertige Wirtschaftsgüter (GWG)	23	2221	3221	0604	B	60.000,00	55.000,00	40.273,36	60.000,00	55.000,00	44.013,78
1 402000	Verbrauchsgüter für innerbetriebliche Leistungen	23	2221	3221	0604	B	3.500,00	3.500,00	1.444,39	3.500,00	3.500,00	1.444,39
1 409000	Ersatzteile	23	2221	3221	0604	B	3.100,00	3.100,00	2.499,68	3.100,00	3.100,00	2.490,68
1 451000	Brennstoffe	23	2221	3221	0600	B	600,00	100,00	567,88	600,00	100,00	567,88
1 452000	Treibstoffe	23	2221	3221	0604	B	2.500,00	2.500,00	4.015,95	2.500,00	2.500,00	4.015,95
1 453000	Schmier- und Schleifmittel	23	2221	3221	0604	B	1.500,00	1.500,00	171,14	1.500,00	1.500,00	171,14
1 454000	Reinigungsmittel	23	2221	3221	0604	B	4.000,00	4.000,00	3.812,71	4.000,00	4.000,00	3.812,71
1 455000	Chemische und sonstige artverwandte Mittel	23	2221	3221	0604	B	3.500,00	3.500,00	4.086,27	3.500,00	3.500,00	4.086,27
1 456000	Schreib-, Zeichen- und sonstige Büromittel	23	2221	3221	0604	B	600,00	600,00	612,29	600,00	600,00	612,29
1 457000	Druckwerke	23	2221	3221	0604	B	200,00	200,00	66,80	200,00	200,00	66,80
1 459000	Sonstige Verbrauchsgüter	23	2221	3221	0604	B	196.000,00	196.000,00	148.128,81	196.000,00	196.000,00	160.785,98
1 500000	Geldbezüge der Beamten der Verwaltung	20	2211	3211	MD02	A	68.700,00	64.900,00	73.028,58	68.700,00	64.900,00	73.028,58
1 501000	Geldbezüge der Beamten in handwerklicher Verwendung	20	2211	3211	MD02	A	42.000,00	39.300,00	36.789,87	42.000,00	39.300,00	36.789,87
1 511000	Geldbezüge d.Vertragsbediensteten in handwerkli.Verwend.	20	2211	3211	MD02	A	1.913.900,00	1.917.500,00	1.715.873,69	1.913.900,00	1.917.500,00	1.715.873,69
1 563000	Sonstige Aufwandsentschädigungen	20	2213	3213	MD02	A	500,00	500,00	1.796,38	500,00	500,00	1.796,38
1 565000	Mehrleistungsvergütungen	20	2211	3211	MD02	A	141.500,00	160.100,00	133.892,76	141.500,00	160.100,00	133.892,76
1 566000	Zuwendungen aus Anlaß von Dienstjubiläen	20	2212	3212	MD02	A	0,00	14.200,00	15.916,60	0,00	14.200,00	15.916,60
1 569000	Sonstige Nebengebühren	20	2211	3211	MD02	A	160.700,00	180.900,00	162.611,58	160.700,00	180.900,00	162.611,58
1 580000	Dienstgeberbeiträge z.Ausgleichsfonds f.Familienbeihilf	20	2212	3212	MD02	A	78.500,00	82.600,00	74.173,78	78.500,00	82.600,00	74.173,78
1 582000	Sonstige Dienstgeberbeiträge zur sozialen Sicherheit	20	2212	3212	MD02	A	456.100,00	453.900,00	442.771,91	456.100,00	453.900,00	442.771,91
1 600000	Energiebezüge	24	2222	3222	0600	B	4.700,00	10.600,00	2.908,86	4.700,00	10.600,00	3.164,05
1 616000	Instandhaltung von Maschinen und maschinellen Anlagen	24	2224	3224	0604	B	39.000,00	29.000,00	39.952,19	39.000,00	29.000,00	39.714,37
1 616008	Instandhaltung von Maschinen und maschinellen Anlagen,	24	2224	3224	0604	B	1.000,00	1.000,00	1.912,55	1.000,00	1.000,00	1.912,55
1 617000	Instandhaltung von Fahrzeugen	24	2224	3224	0604	B	2.500,00	2.500,00	240,11	2.500,00	2.500,00	240,11
1 618000	Instandhaltung von sonstigen Anlagen	24	2224	3224	0604	B	3.000,00	3.000,00	908,83	3.000,00	3.000,00	1.152,43
1 621000	Sonstige Transporte	24	2222	3222	0604	B	2.500,00	4.000,00	2.694,19	2.500,00	4.000,00	2.694,19
1 621008	Sonstige Transporte (iV)	24	2222	3222	0604	B	1.300.000,00	1.300.000,00	1.246.009,65	1.300.000,00	1.300.000,00	1.246.009,65
1 631000	Telekommunikationsdienste	24	2222	3222	MD03	A	3.000,00	2.000,00	1.636,88	3.000,00	2.000,00	1.636,88
1 680000	Planmäßige Abschreibung		2226		0401	A	89.900,00	92.100,00	82.873,31			
1 690000	Abschreibung von Forderungen (Schadensfälle)		2225		0401	A	100,00					

Detailnachweis 2025

81400	Straßenreinigung		QS	MVAG	MVAG	AOB	R	VA 2025	VA 2024	RA 2023	VA 2025	VA 2024	RA 2023	
Konto	VH/EH	FH						Ergebnis	Finanzierung					
1 700000	Miet- und Pachtaufwand	24	2223	3223	0604	B	10.500,00	10.500,00	0,00	10.500,00	10.500,00	0,00		
1 724100	Reisegebühren	24	2225	3225	MD02	A	3.000,00	3.000,00	0,00	3.000,00	3.000,00	0,00		
1 728000	Entgelte für sonstige Leistungen	24	2225	3225	0604	B	403.500,00	409.100,00	386.368,46	403.500,00	409.100,00	334.915,45		
1 728008	Entgelte für sonstige Leistungen, (iV)	24	2225	3225	0604	B	100.000,00	135.000,00	95.865,00	100.000,00	135.000,00	95.865,00		
1 728700	Entgelte für sonstige Leistungen - Wasser	24	2225	3225	0600	B	76.900,00	80.900,00	68.814,42	76.900,00	80.900,00	68.565,07		
1 729000	Sonstige Aufwendungen	24	2225	3225	0604	B	100,00	1.000,00	0,00	100,00	1.000,00	0,00		
<b>Summe Aktiva (Vermögen)</b>									<b>351.002,16</b>					
<b>Summe Passiva (Vermögen)</b>									<b>0,00</b>					
<b>Summe Erträge (Ergebnis)</b>							<b>115.500,00</b>	<b>126.500,00</b>	<b>120.081,23</b>					
<b>Summe Aufwendungen (Ergebnis)</b>							<b>5.177.100,00</b>	<b>5.267.600,00</b>	<b>4.792.718,88</b>					
<b>NETTOERGEBNIS</b>							<b>-5.061.600,00</b>	<b>-5.141.100,00</b>	<b>-4.672.637,65</b>					
<b>Summe Einzahlungen (Finanzierung)</b>										<b>133.300,00</b>	<b>126.500,00</b>	<b>124.739,72</b>		
<b>Summe Auszahlungen (Finanzierung)</b>										<b>5.172.100,00</b>	<b>5.255.500,00</b>	<b>4.702.196,45</b>		
<b>NETTOFINANZIERUNGSSALDO</b>										<b>-5.038.800,00</b>	<b>-5.129.000,00</b>	<b>-4.577.456,73</b>		

81500	Park- und Gartenanlagen, Kinderspielplätze	QS	MVAG	MVAG	AOB	R	VA 2025	VA 2024	RA 2023	VA 2025	VA 2024	RA 2023
Konto		VH/EH	FH				Ergebnis			Finanzierung		
6 300000	Kapitaltransfers von Bund, Bundesfonds und Bundeskammer	33	1311	3331	0400	A			119.511,61	0,00	0,00	0,00
6 301100	Kapitaltransf. v. Ländern, Landes-/fonds u. Kammern (GA	33	1311	3331	0400	A			428.342,94	344.900,00	487.400,00	450.887,31
6 346000	Investitionsdarlehen von Finanzunternehmen	55	1411	3514	0400	A			0,00	191.900,00	0,00	0,00
2 346000	Investitionsdarlehen von Finanzunternehmen	55	1411	3514	0401	A			45.331,81	0,00	0,00	0,00
2 359000	Sonstige kurzfristige Finanzschulden	55	1511	3513	0401	A			9.999,98	0,00	0,00	0,00
2 382000	Rückstellungen für ausstehende Rechnungen		1532		0401	A			202,86	0,00	0,00	0,00
6 803000	Veräußerungen von technischen Anlagen, Fahrzeugen und M	31	2116	3314	0702	E	1.000,00	3.000,00	305,00	1.000,00	3.000,00	305,00
2 808000	Veräußerungen von Waren	16	2116	3116	0702	E	500,00	1.000,00	0,00	500,00	1.000,00	0,00
2 810000	Erträge aus Leistungen	13	2114	3114	0702	E	0,00	500,00	0,00	0,00	500,00	0,00
2 811000	Miete- und Pachtertrag	14	2115	3115	0702	E	40.000,00	46.000,00	35.635,92	40.000,00	46.000,00	35.115,92
2 813000	Erträge aus der Auflösung von Investitionszuschüssen (K		2127		0401	A	49.000,00	3.900,00	26.462,78			
2 815000	Erträge aus der Auflösung von RST f. ausstehende Rechnu	18	2117		0401	A	100,00	200,00	494,79			
2 816000	Kostenbeiträge (Kostenersätze) für sonstige Leistungen	13	2114	3114	0702	E	3.000,00	3.000,00	1.742,40	3.000,00	3.000,00	1.659,04
2 828000	Rückersätze von Aufwendungen	18	2116	3116	0702	E	500,00			500,00		
2 829000	Sonstige Erträge	18	2116	3116	0702	E	2.000,00	2.000,00	360,02	2.000,00	2.000,00	437,92
2 860100	Transfers von Bund, Bundesfonds und Bundeskammern	15	2121	3121	MD02	A	0,00	15.000,00	39.940,18	0,00	15.000,00	39.653,52
5 006000	Sonstige Grundstückseinrichtungen	40	1021	3412	0702	E			79.020.419,47	913.000,00	813.000,00	370.483,48
5 006100	Sonstige Grundstückseinrichtungen	40	1021	3412	0604	B			33.620,07	5.000,00	5.000,00	2.059,85
5 006200	Sonstige Grundstückseinrichtungen	40	1021	3412	0101	C				5.000,00	5.000,00	
5 010000	Gebäude und Bauten	40	1022	3413	0401	A			369.546,89	0,00	0,00	0,00
5 015000	Kulturgüter unbeweglich	40	1027	3416	0702	E			0,00	0,00	90.000,00	0,00
5 020000	Maschinen und maschinelle Anlagen	41	1025	3414	0702	E			118.692,91	30.000,00	29.500,00	8.375,53
5 040000	Fahrzeuge	41	1025	3414	0702	E			420.306,61	170.000,00	83.500,00	77.995,08
5 042000	Amts-, Betriebs- und Geschäftsausstattung	41	1026	3415	0702	E			5.881,04	3.000,00	3.000,00	2.376,07
5 042100	Amts-, Betriebs- und Geschäftsausstattung	41	1026	3415	0702	E			877.811,35	105.000,00	55.000,00	50.014,30
5 050000	Sonderanlagen	40	1024	3412	0702	E			1.690.371,57	30.000,00	30.000,00	167.291,42
1 100000	Gebrauchsgüter	41	1141	3221	0401	A			36.147,42	0,00	0,00	0,00
1 120000	Roh-, Hilfs- und Baustoffe	41	1141	3221	0401	A			167.928,54	0,00	0,00	0,00
1 150000	Betriebsstoffe	41	1141	3221	0401	A			41.800,84	0,00	0,00	0,00
1 346000	Investitionsdarlehen von Finanzunternehmen	65		3614	0401	A			0,00	23.100,00	33.000,00	52.666,57
1 400000	Geringwertige Wirtschaftsgüter (GWG)	23	2221	3221	0702	E	135.000,00	133.000,00	126.078,47	135.000,00	133.000,00	120.973,28
1 400008	Geringwertige Wirtschaftsgüter des Anlagevermögens, (iV	23	2221	3221	0702	E	1.000,00	1.000,00	937,27	1.000,00	1.000,00	937,27
1 400500	Geringwertige Wirtschaftsgüter (GWG), EDV	23	2221	3221	MD03	A	9.900,00	0,00	743,55	9.900,00	0,00	743,55
1 402000	Verbrauchsgüter für innerbetriebliche Leistungen	23	2221	3221	0702	E	5.000,00	4.000,00	3.506,14	5.000,00	4.000,00	3.522,00
1 409000	Ersatzteile	23	2221	3221	0702	E	500,00	500,00	0,00	500,00	500,00	0,00
1 420000	Roh-, Hilfs- und Baustoffe	23	2221	3221	0702	E	140.000,00	135.000,00	110.251,40	140.000,00	135.000,00	127.850,40
1 430000	Lebensmittel	23	2221	3221	0702	C	0,00		85,74	0,00		85,74
1 431000	Futtermittel	23	2221	3221	0702	E	800,00	800,00	407,43	800,00	800,00	407,43



Detailnachweis 2025

81500	Park- und Gartenanlagen, Kinderspielplätze	QS	MVAG	MVAG	AOB	R	VA 2025	VA 2024	RA 2023	VA 2025	VA 2024	RA 2023
Konto		VH/EH	FH				Ergebnis			Finanzierung		
1 451000	Brennstoffe	23	2221	3221	0600	B	2.100,00	4.800,00	2.015,53	2.100,00	4.800,00	2.015,53
1 452000	Treibstoffe	23	2221	3221	0702	E	8.000,00	7.000,00	9.053,43	8.000,00	7.000,00	9.053,43
1 452009	Treibstoffe (VE)	23	2221	3221	0702	E	30.000,00	30.000,00	22.161,18	30.000,00	30.000,00	22.161,18
1 453000	Schmier- und Schleifmittel	23	2221	3221	0702	E	2.000,00	2.800,00	1.534,97	2.000,00	2.800,00	1.534,97
1 454000	Reinigungsmittel	23	2221	3221	0702	E	6.500,00	6.500,00	5.982,72	6.500,00	6.500,00	5.591,74
1 455000	Chemische und sonstige artverwandte Mittel	23	2221	3221	0702	E	12.000,00	10.000,00	15.355,04	12.000,00	10.000,00	12.708,72
1 456000	Schreib-, Zeichen- und sonstige Büromittel	23	2221	3221	0702	E	1.400,00	1.400,00	1.237,50	1.400,00	1.400,00	1.237,50
1 457000	Druckwerke	23	2221	3221	0702	E	2.700,00	2.500,00	2.393,00	2.700,00	2.500,00	2.588,00
1 458000	Mittel zur ärztlichen Betreuung und Gesundheitsvorsorge	23	2221	3221	0702	E	2.500,00	2.500,00	565,48	2.500,00	2.500,00	565,48
1 458008	Mittel zur ärztlichen Betreuung und Gesundheitsvorsorge	23	2221	3221	0702	C	0,00		216,00	0,00		216,00
1 459000	Sonstige Verbrauchsgüter	23	2221	3221	0702	E	125.000,00	125.000,00	147.824,34	125.000,00	125.000,00	115.455,64
1 500000	Geldbezüge der Beamten der Verwaltung	20	2211	3211	MD02	A	854.800,00	791.200,00	789.359,82	854.800,00	791.200,00	789.359,82
1 501000	Geldbezüge der Beamten in handwerklicher Verwendung	20	2211	3211	MD02	A	267.100,00	475.300,00	382.227,64	267.100,00	475.300,00	382.227,64
1 510000	Geldbezüge der Vertragsbediensteten der Verwaltung	20	2211	3211	MD02	A	392.100,00	378.800,00	317.987,59	392.100,00	378.800,00	317.987,59
1 510100	Geldbezüge der Vertragsbediensteten der Verwaltung	20	2211	3211	MD02	A	0,00		1.391,27	0,00		1.391,27
1 511000	Geldbezüge d.Vertragsbediensteten in handwerkli.Verwend.	20	2211	3211	MD02	A	3.106.800,00	2.830.100,00	2.649.893,16	3.106.800,00	2.830.100,00	2.649.893,16
1 511100	Geldbezüge d.Vertragsbediensteten in handwerkli.Verwend.	20	2211	3211	MD02	A	201.200,00	190.400,00	139.911,03	201.200,00	190.400,00	139.911,03
1 563000	Sonstige Aufwandsentschädigungen	20	2213	3213	MD02	A	3.000,00	3.300,00	5.221,98	3.000,00	3.300,00	5.221,98
1 565000	Mehrleistungsvergütungen	20	2211	3211	MD02	A	116.700,00	106.500,00	109.249,50	116.700,00	106.500,00	109.249,50
1 566000	Zuwendungen aus Anlaß von Dienstjubiläen	20	2212	3212	MD02	A	68.800,00	50.400,00	18.063,80	68.800,00	50.400,00	18.063,80
1 567000	Belohnungen, Geldaushilfen und Leistungsprämien	20	2213	3213	MD02	A	0,00	0,00	21.946,03	0,00	0,00	21.946,03
1 569000	Sonstige Nebengebühren	20	2211	3211	MD02	A	233.200,00	255.700,00	224.625,61	233.200,00	255.700,00	224.625,61
1 580000	Dienstgeberbeiträge z.Ausgleichsfonds f.Familienbeihilf	20	2212	3212	MD02	A	171.000,00	159.900,00	154.636,10	171.000,00	159.900,00	154.636,10
1 582000	Sonstige Dienstgeberbeiträge zur sozialen Sicherheit	20	2212	3212	MD02	A	881.600,00	817.000,00	787.158,95	881.600,00	817.000,00	787.158,95
1 600000	Energiebezüge	24	2222	3222	0600	B	256.000,00	223.400,00	157.997,89	256.000,00	223.400,00	145.206,03
1 610000	Instandhaltung von Grund und Boden	24	2224	3224	0702	E	140.000,00	110.000,00	132.791,16	140.000,00	110.000,00	130.691,16
1 611000	Instandhaltung von Strassenbauten	24	2224	3224	0702	E	30.000,00	40.000,00	19.467,04	30.000,00	40.000,00	19.467,04
1 613000	Instandhaltungen von sonstigen Grundstückseinrichtungen	24	2224	3224	0702	E	80.000,00	75.000,00	83.584,81	80.000,00	75.000,00	72.854,84
1 613008	Instandhaltungen v.Sonstigen Grundstückseinrichtungen,	24	2224	3224	0702	E	8.500,00	8.500,00	10.810,22	8.500,00	8.500,00	10.795,19
1 614000	Instandhaltung von Gebäuden und Bauten	24	2224	3224	0702	E	0,00	100,00	0,00	0,00	100,00	0,00
1 614008	Instandhaltung von Gebäuden, (iV)	24	2224	3224	0702	E	500,00	500,00	0,00	500,00	500,00	0,00
1 614600	Instandhaltung von Gebäuden und Bauten (SIG treuhändisc	24	2224	3224	0601	B	25.000,00	20.000,00	21.860,43	25.000,00	20.000,00	19.382,53
1 616000	Instandhaltung von Maschinen und maschinellen Anlagen	24	2224	3224	0702	E	40.000,00	40.000,00	40.435,97	40.000,00	40.000,00	40.803,82
1 616008	Instandhaltung von Maschinen und maschinellen Anlagen,	24	2224	3224	0702	E	100,00	100,00	0,00	100,00	100,00	0,00
1 617000	Instandhaltung von Fahrzeugen	24	2224	3224	0702	E	20.000,00	25.000,00	9.758,46	20.000,00	25.000,00	9.643,33
1 617008	Instandhaltung von Fahrzeugen, (iV)	24	2224	3224	0702	E	10.700,00	10.700,00	6.999,69	10.700,00	10.700,00	6.999,69
1 618000	Instandhaltung von sonstigen Anlagen	24	2224	3224	0702	E	40.000,00	45.000,00	19.479,81	40.000,00	45.000,00	19.182,05
1 618008	Instandhaltung von sonstigen Anlagen, (iV)	24	2224	3224	0702	C	0,00		393,49	0,00		393,49

Detailnachweis 2025

81500	Park- und Gartenanlagen, Kinderspielplätze	QS	MVAG	MVAG	AOB	R	VA 2025	VA 2024	RA 2023	VA 2025	VA 2024	RA 2023
Konto		VH/EH	FH				Ergebnis			Finanzierung		
1 619000	Instandhaltung von Sonderanlagen	24	2224	3224	0702	E	8.000,00	8.000,00	16.756,65	8.000,00	8.000,00	11.132,39
1 619100	Instandhaltung von Sonderanlagen	24	2224	3224	0604	B	4.000,00	6.000,00	2.900,14	4.000,00	6.000,00	2.900,14
1 621008	Sonstige Transporte (IV)	24	2222	3222	0702	E	305.000,00	305.000,00	284.867,20	305.000,00	305.000,00	284.867,20
1 630000	Postdienste	24	2222	3222	MD03	A	500,00	500,00	59,07	500,00	500,00	59,07
1 631000	Telekommunikationsdienste	24	2222	3222	MD03	A	11.000,00	10.000,00	7.301,58	11.000,00	10.000,00	7.301,58
1 650000	Zinsen für Finanzschulden in Euro	25	2241	3241	0401	A	300,00	1.000,00	1.835,01	300,00	1.000,00	1.835,01
1 680000	Planmäßige Abschreibung		2226		0401	A	583.600,00	533.700,00	520.945,53			
1 683000	Verluste aus dem Abgang v. Sachanl. u. immat. Vermögens		2226		0401	A	0,00		1.140,04			
1 688000	Dotierung von Rückstellungen für ausstehende Rechnungen	24	2226		0401	A	0,00	100,00	202,86			
1 691000	Schadensvergütungen	24	2225	3225	0702	E	100,00	100,00	0,00	100,00	100,00	0,00
1 700000	Miet- und Pachtaufwand	24	2223	3223	0702	E	16.000,00	16.000,00	10.532,68	16.000,00	16.000,00	8.914,76
1 700500	Miet- und Pachtaufwand, EDV	24	2223	3223	MD03	A	1.000,00	1.000,00	600,46	1.000,00	1.000,00	600,46
1 700600	Miet- und Pachtaufwand (SIG)	24	2223	3223	0601	B	41.700,00	39.400,00	38.888,32	41.700,00	39.400,00	38.888,32
1 710000	Öffentliche Abgaben, ohne Gebühren gemäß FAG	24	2225	3225	0702	E	2.500,00	2.500,00	1.576,72	2.500,00	2.500,00	1.020,63
1 711000	Gebühren f.d.Ben.v.Gemeindeeinr.u-anl.gem.FAG (Ausgaben)	24	2225	3225	0702	E	12.000,00	12.000,00	10.791,18	12.000,00	12.000,00	10.791,18
1 722000	Rückersätze von Erträgen	24	2225	3225	0702	E	500,00	500,00	63,90	500,00	500,00	63,90
1 723000	Amtspauschalien und Repräsentationsaufwendungen	24	2225	3225	0702	E	200,00	200,00	179,00	200,00	200,00	359,00
1 724000	Reisegebühren	24	2225	3225	MD02	A	3.000,00	800,00	3.783,23	3.000,00	800,00	3.783,23
1 724100	Reisegebühren	24	2225	3225	MD02	A	2.000,00	2.000,00	425,76	2.000,00	2.000,00	425,76
1 724200	Reisegebühren	24	2225	3225	MD02	A	1.500,00	1.500,00	1.395,00	1.500,00	1.500,00	1.395,00
1 726000	Mitgliedsbeiträge an Institutionen	24	2225	3225	0702	E	600,00	600,00	380,00	600,00	600,00	380,00
1 728000	Entgelte für sonstige Leistungen	24	2225	3225	0702	E	190.000,00	180.000,00	142.242,04	190.000,00	180.000,00	142.469,58
1 728008	Entgelte für sonstige Leistungen, (iV)	24	2225	3225	0702	E	5.100,00	5.100,00	42,00	5.100,00	5.100,00	1.868,30
1 728070	Entgelte für sonstige Leistungen	24	2225	3225	0702	E	5.000,00	5.000,00	3.024,08	5.000,00	5.000,00	3.024,08
1 728700	Entgelte für sonstige Leistungen - Wasser	24	2225	3225	0600	B	13.400,00	9.600,00	11.964,34	13.400,00	9.600,00	11.183,61
1 781610	Transfers an Beteiligungen der Gemeinde/des Gemeindever	27	2232	3232	0601	B	5.200,00	2.800,00	100,00	5.200,00	2.800,00	7.948,78
<b>Summe Aktiva (Vermögen)</b>									<b>82.782.526,71</b>			
<b>Summe Passiva (Vermögen)</b>									<b>603.389,20</b>			
<b>Summe Erträge (Ergebnis)</b>							<b>96.100,00</b>	<b>74.600,00</b>	<b>104.941,09</b>			
<b>Summe Aufwendungen (Ergebnis)</b>							<b>8.643.700,00</b>	<b>8.267.100,00</b>	<b>7.617.597,43</b>			
<b>NETTOERGEBNIS</b>							<b>-8.547.600,00</b>	<b>-8.192.500,00</b>	<b>-7.512.656,34</b>			
<b>Summe Einzahlungen (Finanzierung)</b>										<b>583.800,00</b>	<b>557.900,00</b>	<b>528.058,71</b>
<b>Summe Auszahlungen (Finanzierung)</b>										<b>9.344.200,00</b>	<b>8.880.300,00</b>	<b>7.777.213,79</b>
<b>NETTOFINANZIERUNGSSALDO</b>										<b>-8.760.400,00</b>	<b>-8.322.400,00</b>	<b>-7.249.155,08</b>

81600	Öffentliche Beleuchtung und öffentliche Uhren	QS	MVAG	MVAG	AOB	R	VA 2025	VA 2024	RA 2023	VA 2025	VA 2024	RA 2023
Konto		VH/EH	FH				Ergebnis			Finanzierung		
6 300200	Kapitaltransfers von Bund, Bundesfonds und Bundeskammer	33	1311	3331	0401	A			12.299,84	0,00	0,00	0,00
6 305000	Kapitaltransfers von Unternehmen (ohne Finanzunternehme	34	1313	3333	0401	A			3.371,88	0,00	0,00	0,00
6 307000	Kapitaltransfers v.priv.Haush.u.priv.Org.o.Erw.zweck u.	34	1313	3334	0604	D			303.337,16	30.000,00	0,00	0,00
6 346000	Investitionsdarlehen von Finanzunternehmen	55	1411	3514	0400	A			0,00	70.900,00	0,00	0,00
2 813000	Erträge aus der Auflösung von Investitionszuschüssen (K		2127		0401	A	7.200,00	400,00	7.247,15			
2 816000	Kostenbeiträge (Kostenersätze) für sonstige Leistungen	13	2114	3114	0604	B	2.600,00	2.600,00	3.209,80	2.600,00	2.600,00	3.196,80
2 828000	Rückersätze von Aufwendungen	18	2116	3116	0604	D	0,00		83.996,65	0,00		83.996,65
2 829000	Sonstige Erträge	18	2116	3116	0604	B	150.000,00	150.000,00	158.436,56	150.000,00	150.000,00	145.364,27
2 829008	Sonstige Einnahmen, (iV)	18	2116	3116	0604	B	500,00	500,00	0,00	500,00	500,00	0,00
5 005000	Bauliche Anlage zu Straßenbauten	40	1021	3412	0604	B			62.018.277,55	250.000,00	160.000,00	115.955,81
5 010000	Gebäude und Bauten	40	1022	3413	0604	B			0,00	2.500,00	2.500,00	0,00
5 020000	Maschinen und maschinelle Anlagen	41	1025	3414	0604	B			0,00	5.000,00	5.000,00	0,00
5 030000	Werkzeuge und sonstige Erzeugungsmittel	41	1025	3414	0604	B			8.682,84	10.000,00	4.000,00	2.368,16
5 040000	Fahrzeuge	41	1025	3414	0604	B			319.048,48	100.000,00	10.000,00	155.642,90
5 042100	Amts-, Betriebs- und Geschäftsausstattung	41	1026	3415	0604	B			56.888,17	1.000,00	1.000,00	11.890,00
5 042500	Amts-, Betriebs- und Geschäftsausstattung, EDV	41	1026	3415	MD03	A			5.262,45	0,00	0,00	5.613,28
1 283000	Sonstige kurzfristige Forderungen		1133		0401	A			178.713,90	0,00	0,00	0,00
1 400000	Geringwertige Wirtschaftsgüter (GWG)	23	2221	3221	0604	B	25.000,00	18.000,00	18.448,62	25.000,00	18.000,00	17.650,70
1 400500	Geringwertige Wirtschaftsgüter (GWG), EDV	23	2221	3221	MD03	A	0,00		497,76	0,00		497,76
1 402000	Verbrauchsgüter für innerbetriebliche Leistungen	23	2221	3221	0604	B	600,00	600,00	0,00	600,00	600,00	0,00
1 409000	Ersatzteile	23	2221	3221	0604	B	600,00	600,00	0,00	600,00	600,00	0,00
1 430000	Lebensmittel	23	2221	3221	0604	B	0,00	100,00	0,00	0,00	100,00	0,00
1 452000	Treibstoffe	23	2221	3221	0604	B	1.800,00	1.200,00	263,73	1.800,00	1.200,00	263,73
1 453000	Schmier- und Schleifmittel	23	2221	3221	0604	B	1.500,00	900,00	164,53	1.500,00	900,00	164,53
1 454000	Reinigungsmittel	23	2221	3221	0604	B	1.600,00	1.600,00	945,12	1.600,00	1.600,00	945,12
1 455000	Chemische und sonstige artverwandte Mittel	23	2221	3221	0604	B	2.000,00	1.500,00	1.020,74	2.000,00	1.500,00	1.020,74
1 456000	Schreib-, Zeichen- und sonstige Büromittel	23	2221	3221	0604	B	2.000,00	1.400,00	1.226,28	2.000,00	1.400,00	1.226,28
1 457000	Druckwerke	23	2221	3221	0604	B	300,00	300,00	1.371,45	300,00	300,00	1.350,00
1 458000	Mittel zur ärztlichen Betreuung und Gesundheitsvorsorge	23	2221	3221	0604	B	1.000,00	500,00	0,00	1.000,00	500,00	0,00
1 459000	Sonstige Verbrauchsgüter	23	2221	3221	0604	B	2.000,00	2.000,00	1.285,38	2.000,00	2.000,00	1.285,38
1 500000	Geldbezüge der Beamten der Verwaltung	20	2211	3211	MD02	A	252.500,00	115.500,00	107.126,48	252.500,00	115.500,00	107.126,48
1 501000	Geldbezüge der Beamten in handwerklicher Verwendung	20	2211	3211	MD02	A	54.200,00	169.900,00	157.339,76	54.200,00	169.900,00	157.339,76
1 510000	Geldbezüge der Vertragsbediensteten der Verwaltung	20	2211	3211	MD02	A	363.700,00	339.800,00	277.577,81	363.700,00	339.800,00	277.577,81
1 511000	Geldbezüge d.Vertragsbediensteten in handwerkli.Verwend.	20	2211	3211	MD02	A	702.400,00	604.300,00	505.790,06	702.400,00	604.300,00	505.790,06
1 563000	Sonstige Aufwandsentschädigungen	20	2213	3213	MD02	A	1.400,00	1.300,00	1.769,09	1.400,00	1.300,00	1.769,09
1 565000	Mehrleistungsvergütungen	20	2211	3211	MD02	A	55.200,00	46.600,00	48.082,03	55.200,00	46.600,00	48.082,03
1 566000	Zuwendungen aus Anlaß von Dienstjubiläen	20	2212	3212	MD02	A	18.500,00		8.063,54	18.500,00		8.063,54
1 569000	Sonstige Nebengebühren	20	2211	3211	MD02	A	63.800,00	76.100,00	62.104,54	63.800,00	76.100,00	62.104,54

Detailnachweis 2025

81600	Öffentliche Beleuchtung und öffentliche Uhren	QS	MVAG	MVAG	AOB	R	VA 2025	VA 2024	RA 2023	VA 2025	VA 2024	RA 2023
Konto		VH/EH	FH				Ergebnis			Finanzierung		
1 580000	Dienstgeberbeiträge z.Ausgleichsfonds f.Familienbeihilf	20	2212	3212	MD02	A	54.900,00	49.000,00	43.139,10	54.900,00	49.000,00	43.139,10
1 582000	Sonstige Dienstgeberbeiträge zur sozialen Sicherheit	20	2212	3212	MD02	A	264.200,00	234.600,00	207.301,38	264.200,00	234.600,00	207.301,38
1 600000	Energiebezüge	24	2222	3222	0600	B	2.050.000,00	2.019.000,00	807.540,48	2.050.000,00	2.019.000,00	999.735,17
1 611500	Instandhaltung von Straßenbauten	24	2224	3224	0604	B	1.500,00	1.500,00	152,65	1.500,00	1.500,00	152,65
1 611510	Instandhaltung von Straßenbauten	24	2224	3224	0604	B	440.000,00	440.000,00	413.108,64	440.000,00	440.000,00	359.542,72
1 611518	Instandhaltung von Straßenbauten (iV)	24	2224	3224	0604	B	1.000,00	1.000,00	348,73	1.000,00	1.000,00	348,73
1 613000	Instandhaltungen von sonstigen Grundstückseinrichtungen	24	2224	3224	0604	B	100,00	100,00	0,00	100,00	100,00	0,00
1 614100	Instandhaltung von Gebäuden und Bauten	24	2224	3224	0604	B	100,00	100,00	0,00	100,00	100,00	0,00
1 616000	Instandhaltung von Maschinen und maschinellen Anlagen	24	2224	3224	0604	B	3.900,00	3.900,00	2.255,46	3.900,00	3.900,00	2.255,46
1 617000	Instandhaltung von Fahrzeugen	24	2224	3224	0604	B	30.000,00	20.000,00	37.244,28	30.000,00	20.000,00	39.128,23
1 618000	Instandhaltung von sonstigen Anlagen	24	2224	3224	0604	B	100,00			100,00		
1 619000	Instandhaltung von Sonderanlagen	24	2224	3224	0604	D	0,00		0,00	0,00		79.468,28
1 621008	Sonstige Transporte (IV)	24	2222	3222	0604	B	173.000,00	173.000,00	165.511,50	173.000,00	173.000,00	165.511,50
1 631000	Telekommunikationsdienste	24	2222	3222	MD03	A	3.400,00	3.400,00	2.036,82	3.400,00	3.400,00	2.036,82
1 680000	Planmäßige Abschreibung		2226		0401	A	2.432.700,00	2.403.800,00	2.410.429,56			
1 690000	Abschreibung von Forderungen (Schadensfälle)	24	2225		0401	A	200,00					
1 700100	Miet- und Pachtaufwand	24	2223	3223	0604	B	12.500,00	15.000,00	8.478,53	12.500,00	15.000,00	8.478,53
1 700500	Miet- und Pachtaufwand, EDV	24	2223	3223	MD03	A	1.000,00	1.100,00	591,75	1.000,00	1.100,00	591,75
1 710000	Öffentliche Abgaben, ohne Gebühren gemäß FAG	24	2225	3225	0604	B	100,00	100,00	0,00	100,00	100,00	0,00
1 724000	Reisegebühren	24	2225	3225	MD02	A	1.000,00	900,00	426,70	1.000,00	900,00	426,70
1 724100	Reisegebühren	24	2225	3225	MD02	A	300,00	300,00	0,00	300,00	300,00	0,00
1 724200	Reisegebühren	24	2225	3225	MD02	A	1.500,00	1.500,00	1.395,00	1.500,00	1.500,00	1.395,00
1 726000	Mitgliedsbeiträge an Institutionen	24	2225	3225	0604	B	500,00	400,00	350,00	500,00	400,00	350,00
1 728000	Entgelte für sonstige Leistungen	24	2225	3225	0604	B	19.000,00	22.000,00	7.868,95	19.000,00	22.000,00	7.503,16
1 728070	Entgelte für sonstige Leistungen	24	2225	3225	0604	D	0,00		24,08	0,00		24,08
1 728700	Entgelte für sonstige Leistungen - Wasser	24	2225	3225	0600	B	1.100,00	4.300,00	1.016,92	1.100,00	4.300,00	1.144,18
1 729000	Sonstige Aufwendungen	24	2225	3225	0604	B	100,00	100,00	0,00	100,00	100,00	0,00
<b>Summe Aktiva (Vermögen)</b>									<b>62.586.873,39</b>			
<b>Summe Passiva (Vermögen)</b>									<b>319.008,88</b>			
<b>Summe Erträge (Ergebnis)</b>							<b>160.300,00</b>	<b>153.500,00</b>	<b>252.890,16</b>			
<b>Summe Aufwendungen (Ergebnis)</b>							<b>7.042.300,00</b>	<b>6.777.300,00</b>	<b>5.302.297,45</b>			
<b>NETTOERGEBNIS</b>							<b>-6.882.000,00</b>	<b>-6.623.800,00</b>	<b>-5.049.407,29</b>			
<b>Summe Einzahlungen (Finanzierung)</b>										<b>254.000,00</b>	<b>153.100,00</b>	<b>232.557,72</b>
<b>Summe Auszahlungen (Finanzierung)</b>										<b>4.977.900,00</b>	<b>4.556.000,00</b>	<b>3.402.261,14</b>
<b>NETTOFINANZIERUNGSSALDO</b>										<b>-4.723.900,00</b>	<b>-4.402.900,00</b>	<b>-3.169.703,42</b>

81700	Friedhöfe (einschl. Einsegnungshallen u. Krematorien)	QS	MVAG	MVAG	AOB	R	VA 2025	VA 2024	RA 2023	VA 2025	VA 2024	RA 2023
Konto		VH/EH	FH				Ergebnis			Finanzierung		
6 301100	Kapitaltransf. v. Ländern, Landes-/fonds u. Kammern (GA)	33	1311	3331	0400	A			16.338,93	14.500,00	40.200,00	16.673,67
6 346000	Investitionsdarlehen von Finanzunternehmen	55	1411	3514	0400	A			0,00	61.100,00	0,00	0,00
2 346000	Investitionsdarlehen von Finanzunternehmen	55	1411	3514	0401	A			21.332,17	0,00	0,00	0,00
2 359000	Sonstige kurzfristige Finanzschulden	55	1511	3513	0401	A			6.666,65	0,00	0,00	0,00
2 382000	Rückstellungen für ausstehende Rechnungen		1532		0401	A			156,05	0,00	0,00	0,00
2 390000	Passive Rechnungsabgrenzung		1540	4120	0401	A			11.960,00	0,00	0,00	0,00
2 808000	Veräußerungen von Waren	16	2116	3116	0702	E	0,00	100,00	0,00	0,00	100,00	0,00
2 810000	Erträge aus Leistungen	13	2114	3114	0702	E	550.000,00	550.000,00	547.172,70	550.000,00	550.000,00	547.172,70
2 811000	Miete- und Pachtertrag	14	2115	3115	0702	E	40.000,00	40.000,00	31.819,29	40.000,00	40.000,00	29.030,16
2 813000	Erträge aus der Auflösung von Investitionszuschüssen (K		2127		0401	A	700,00		334,74			
2 815000	Erträge aus der Auflösung von RST f. ausstehende Rechnu	18	2117		0401	A	100,00	200,00	361,07			
2 816000	Kostenbeiträge (Kostenersätze) für sonstige Leistungen	13	2114	3114	0702	E	3.500,00	3.500,00	3.361,20	3.500,00	3.500,00	3.524,00
2 828000	Rückersätze von Aufwendungen	18	2116	3116	0702	E	100,00			100,00		
2 829000	Sonstige Erträge	18	2116	3116	0702	E	700,00	700,00	1.353,97	700,00	700,00	1.353,97
2 829008	Sonstige Einnahmen, (iV)	18	2116	3116	0702	E	2.000,00	1.600,00	1.642,50	2.000,00	1.600,00	0,00
2 852000	Gebühren f.d. Benützung von Gemeindeeinricht. u. -anlag	12	2113	3113	0702	E	1.350.000,00	1.200.000,00	1.427.671,24	1.350.000,00	1.200.000,00	1.414.711,38
2 852100	Gebühren f.d. Benützung v. Gemeindeeinrichtungen- u. An	12	2113	3113	0702	E	500.000,00	500.000,00	504.035,30	500.000,00	500.000,00	498.803,20
2 860000	Transfers von Bund, Bundesfonds und Bundeskammern	15	2121	3121	MD02	A	0,00	0,00	23.915,85	0,00	0,00	24.950,55
5 006000	Sonstige Grundstückseinrichtungen	40	1021	3412	0702	E			26.161,25	40.000,00	60.000,00	20.950,00
5 020000	Maschinen und maschinelle Anlagen	41	1025	3414	0702	E			64.348,75	20.000,00	19.000,00	14.135,79
5 030000	Werkzeuge und sonstige Erzeugungsmittel	41	1025	3414	0702	E			4.588,12	6.000,00	5.500,00	0,00
5 040000	Fahrzeuge	41	1025	3414	0702	E			153.041,31	120.000,00	150.000,00	78.074,59
5 042000	Amts-, Betriebs- und Geschäftsausstattung	41	1026	3415	0702	E			4.088,08	15.000,00	3.000,00	0,00
5 042008	Amts-, Betriebs- u. Geschäftsausstattung, (iV)	41	1026	3415	0702	E			5.134,42	0,00	2.500,00	0,00
5 042100	Amts-, Betriebs- und Geschäftsausstattung	41	1026	3415	0702	E			354.378,04	35.000,00	35.000,00	94.912,57
5 050000	Sonderanlagen	40	1024	3412	0702	E			703.851,57	70.000,00	70.000,00	344.174,55
5 060000	Anlagen in Bau	40	1028	3412	0401	A			62.929,52	0,00	0,00	0,00
1 283000	Sonstige kurzfristige Forderungen		1133		0401	A			397,13	0,00	0,00	0,00
1 346000	Investitionsdarlehen von Finanzunternehmen	65		3614	0401	A			0,00	10.900,00	17.500,00	23.999,92
1 400000	Geringwertige Wirtschaftsgüter (GWG)	23	2221	3221	0702	E	37.000,00	35.000,00	28.027,77	37.000,00	35.000,00	27.263,24
1 400500	Geringwertige Wirtschaftsgüter (GWG), EDV	23	2221	3221	MD03	A	0,00	3.000,00	0,00	0,00	3.000,00	0,00
1 402000	Verbrauchsgüter für innerbetriebliche Leistungen	23	2221	3221	0702	E	4.500,00	4.000,00	4.723,51	4.500,00	4.000,00	4.723,51
1 409000	Ersatzteile	23	2221	3221	0702	E	1.600,00	1.500,00	1.225,33	1.600,00	1.500,00	1.225,33
1 420000	Roh-, Hilfs- und Baustoffe	23	2221	3221	0702	E	2.000,00	1.000,00	688,99	2.000,00	1.000,00	688,99
1 451000	Brennstoffe	23	2221	3221	0702	E	100,00	100,00	46,01	100,00	100,00	46,01
1 452000	Treibstoffe	23	2221	3221	0702	E	8.500,00	8.000,00	7.193,55	8.500,00	8.000,00	7.193,55
1 452009	Treibstoffe (VE)	23	2221	3221	0702	E	8.000,00	6.400,00	6.933,81	8.000,00	6.400,00	6.933,81
1 453000	Schmier- und Schleifmittel	23	2221	3221	0702	E	2.000,00	2.000,00	797,13	2.000,00	2.000,00	797,13

Detailnachweis 2025

81700	Friedhöfe (einschl. Einsegnungshallen u. Krematorien)	QS	MVAG	MVAG	AOB	R	VA 2025	VA 2024	RA 2023	VA 2025	VA 2024	RA 2023
Konto		VH/EH	FH				Ergebnis			Finanzierung		
1 454000	Reinigungsmittel	23	2221	3221	0702	E	4.000,00	4.000,00	4.374,93	4.000,00	4.000,00	4.326,95
1 455000	Chemische und sonstige artverwandte Mittel	23	2221	3221	0702	E	3.000,00	2.500,00	2.108,47	3.000,00	2.500,00	2.016,47
1 456000	Schreib-, Zeichen- und sonstige Büromittel	23	2221	3221	0702	E	2.000,00	2.000,00	2.865,53	2.000,00	2.000,00	3.110,88
1 457000	Druckwerke	23	2221	3221	0702	E	2.700,00	2.500,00	1.362,04	2.700,00	2.500,00	1.362,04
1 458000	Mittel zur ärztlichen Betreuung und Gesundheitsvorsorge	23	2221	3221	0702	E	800,00	800,00	188,43	800,00	800,00	1.455,65
1 459000	Sonstige Verbrauchsgüter	23	2221	3221	0702	E	6.500,00	6.000,00	7.458,06	6.500,00	6.000,00	7.520,89
1 500000	Geldbezüge der Beamten der Verwaltung	20	2211	3211	MD02	A	138.400,00	214.400,00	196.313,19	138.400,00	214.400,00	196.313,19
1 510000	Geldbezüge der Vertragsbediensteten der Verwaltung	20	2211	3211	MD02	A	316.500,00	219.700,00	286.046,91	316.500,00	219.700,00	286.046,91
1 510100	Geldbezüge der Vertragsbediensteten der Verwaltung	20	2211	3211	MD02	A	0,00		2.782,54	0,00		2.782,54
1 511000	Geldbezüge d.Vertragsbediensteten in handwerkli.Verwend.	20	2211	3211	MD02	A	914.300,00	1.050.900,00	877.324,37	914.300,00	1.050.900,00	877.324,37
1 511100	Geldbezüge d.Vertragsbediensteten in handwerkli.Verwend.	20	2211	3211	MD02	A	30.300,00	27.000,00	23.001,83	30.300,00	27.000,00	23.001,83
1 563000	Sonstige Aufwandsentschädigungen	20	2213	3213	MD02	A	800,00	1.300,00	1.517,30	800,00	1.300,00	1.517,30
1 565000	Mehrleistungsvergütungen	20	2211	3211	MD02	A	51.600,00	55.500,00	50.296,85	51.600,00	55.500,00	50.296,85
1 566000	Zuwendungen aus Anlaß von Dienstjubiläen	20	2212	3212	MD02	A	39.100,00	18.000,00	14.747,20	39.100,00	18.000,00	14.747,20
1 567000	Belohnungen, Geldaushilfen und Leistungsprämien	20	2213	3213	MD02	A	0,00	0,00	14.092,80	0,00	0,00	14.092,80
1 569000	Sonstige Nebengebühren	20	2211	3211	MD02	A	115.100,00	115.900,00	111.844,08	115.100,00	115.900,00	111.844,08
1 580000	Dienstgeberbeiträge z.Ausgleichsfonds f.Familienbeihilf	20	2212	3212	MD02	A	54.100,00	60.900,00	48.709,08	54.100,00	60.900,00	48.709,08
1 582000	Sonstige Dienstgeberbeiträge zur sozialen Sicherheit	20	2212	3212	MD02	A	304.500,00	313.800,00	279.430,72	304.500,00	313.800,00	279.430,72
1 600000	Energiebezüge	24	2222	3222	0600	B	59.400,00	69.200,00	36.663,42	59.400,00	69.200,00	33.779,34
1 612000	Instandhaltung von Wasser- und Abwasserbauten und -anla	24	2224	3224	0702	E	60.000,00			60.000,00		
1 613000	Instandhaltungen von sonstigen Grundstückseinrichtungen	24	2224	3224	0702	E	96.000,00	96.000,00	72.943,53	96.000,00	96.000,00	72.943,53
1 616000	Instandhaltung von Maschinen und maschinellen Anlagen	24	2224	3224	0702	E	30.000,00	20.000,00	21.861,87	30.000,00	20.000,00	21.053,76
1 617000	Instandhaltung von Fahrzeugen	24	2224	3224	0702	E	5.000,00	5.000,00	1.844,83	5.000,00	5.000,00	1.267,08
1 617008	Instandhaltung von Fahrzeugen, (iV)	24	2224	3224	0702	E	0,00	0,00	3.330,67	0,00	0,00	3.330,67
1 618000	Instandhaltung von sonstigen Anlagen	24	2224	3224	0702	E	2.900,00	4.000,00	171,81	2.900,00	4.000,00	171,81
1 618500	Instandhaltung von sonstigen Anlagen, EDV	24	2224	3224	MD03	A	1.500,00	1.500,00	0,00	1.500,00	1.500,00	0,00
1 619000	Instandhaltung von Sonderanlagen	24	2224	3224	0702	E	2.500,00	2.500,00	720,00	2.500,00	2.500,00	720,00
1 621000	Sonstige Transporte	24	2222	3222	0702	E	0,00	0,00	156,00	0,00	0,00	156,00
1 621008	Sonstige Transporte (IV)	24	2222	3222	0702	E	90.000,00	90.000,00	76.932,50	90.000,00	90.000,00	90.821,34
1 630000	Postdienste	24	2222	3222	MD03	A	13.000,00	11.000,00	10.662,37	13.000,00	11.000,00	10.728,99
1 631000	Telekommunikationsdienste	24	2222	3222	MD03	A	12.000,00	5.000,00	4.047,52	12.000,00	5.000,00	4.047,52
1 650000	Zinsen für Finanzschulden in Euro	25	2241	3241	0401	A	300,00	700,00	1.238,68	300,00	700,00	1.238,68
1 659000	Geldverkehrs- und Bankspesen	24	2244	3244	0702	E	100,00	100,00	21,89	100,00	100,00	21,89
1 680000	Planmäßige Abschreibung		2226		0401	A	156.100,00	136.100,00	99.090,59			
1 688000	Dotierung von Rückstellungen für ausstehende Rechnungen	24	2226		0401	A	0,00	100,00	156,05			
1 690000	Abschreibung von Forderungen (Schadensfälle)	24	2225		0401	A	1.000,00	600,00	0,00			
1 691000	Schadensvergütungen	24	2225	3225	0702	E	1.500,00	1.000,00	216,00	1.500,00	1.000,00	216,00
1 700000	Miet- und Pachtaufwand	24	2223	3223	0702	E	2.700,00	2.500,00	2.000,00	2.700,00	2.500,00	1.020,76

Detailnachweis 2025

81700	Friedhöfe (einschl. Einsegnungshallen u. Krematorien)	QS	MVAG	MVAG	AOB	R	VA 2025	VA 2024	RA 2023	VA 2025	VA 2024	RA 2023
Konto		VH/EH	FH				Ergebnis			Finanzierung		
1 700500	Miet- und Pachtaufwand, EDV	24	2223	3223	MD03	A	500,00	500,00	237,95	500,00	500,00	237,95
1 700600	Miet- und Pachtaufwand (SIG)	24	2223	3223	0601	B	55.000,00	55.100,00	55.119,58	55.000,00	55.100,00	55.119,58
1 710000	Öffentliche Abgaben, ohne Gebühren gemäß FAG	24	2225	3225	0702	E	200,00	200,00	116,88	200,00	200,00	116,88
1 711000	Gebühren f.d.Ben.v.Gemeindeeinr.u-anl.gem.FAG(Ausgaben)	24	2225	3225	0702	E	20.000,00	17.000,00	15.528,08	20.000,00	17.000,00	15.528,08
1 722000	Rückersätze von Erträgen	24	2225	3225	0702	E	18.000,00	15.000,00	13.214,37	18.000,00	15.000,00	13.214,37
1 723000	Amtspauschalien und Repräsentationsaufwendungen	24	2225	3225	0702	E	300,00	300,00	33,00	300,00	300,00	0,00
1 724000	Reisegebühren	24	2225	3225	MD02	A	500,00	400,00	356,90	500,00	400,00	356,90
1 724100	Reisegebühren	24	2225	3225	MD02	A	300,00	300,00	0,00	300,00	300,00	0,00
1 728000	Entgelte für sonstige Leistungen	24	2225	3225	0702	E	150.000,00	150.000,00	120.949,27	150.000,00	150.000,00	91.626,64
1 728008	Entgelte für sonstige Leistungen, (iV)	24	2225	3225	0702	E	28.000,00	30.000,00	30.837,75	28.000,00	30.000,00	23.591,22
1 728070	Entgelte für sonstige Leistungen	24	2225	3225	0702	E	12.000,00	11.000,00	9.919,84	12.000,00	11.000,00	9.919,84
1 728500	Entgelte für sonstige Leistungen, EDV	24	2225	3225	MD03	A	10.000,00	6.000,00	5.814,95	10.000,00	6.000,00	5.814,95
1 728700	Entgelte für sonstige Leistungen - Wasser	24	2225	3225	0600	B	32.500,00	25.500,00	29.065,17	32.500,00	25.500,00	26.535,26
1 729000	Sonstige Aufwendungen	24	2225	3225	0702	E	1.000,00	1.000,00	0,00	1.000,00	1.000,00	0,00
1 781600	Transfers an Beteiligungen der Gemeinde/des Gemeindever	27	2232	3232	0601	B	17.400,00	17.400,00	15.080,42	17.400,00	17.400,00	26.827,14
<b>Summe Aktiva (Vermögen)</b>									<b>1.378.918,19</b>			
<b>Summe Passiva (Vermögen)</b>									<b>56.453,80</b>			
<b>Summe Erträge (Ergebnis)</b>							<b>2.447.100,00</b>	<b>2.296.100,00</b>	<b>2.541.667,86</b>			
<b>Summe Aufwendungen (Ergebnis)</b>							<b>2.927.100,00</b>	<b>2.931.200,00</b>	<b>2.602.432,32</b>			
<b>NETTOERGEBNIS</b>							<b>-480.000,00</b>	<b>-635.100,00</b>	<b>-60.764,46</b>			
<b>Summe Einzahlungen (Finanzierung)</b>									<b>2.521.900,00</b>	<b>2.336.100,00</b>	<b>2.536.219,63</b>	
<b>Summe Auszahlungen (Finanzierung)</b>									<b>3.086.900,00</b>	<b>3.156.900,00</b>	<b>3.061.424,92</b>	
<b>NETTOFINANZIERUNGSSALDO</b>									<b>-565.000,00</b>	<b>-820.800,00</b>	<b>-525.205,29</b>	

Detailnachweis 2025

81710	Kommunalfriedhof, Krematorium	QS	MVAG	MVAG	AOB	R	VA 2025	VA 2024	RA 2023	VA 2025	VA 2024	RA 2023
Konto		VH/EH	FH				Ergebnis			Finanzierung		
1 600000	Energiebezüge	24	2222	3222	0600	D	172.800,00			172.800,00		
1 728700	Entgelte für sonstige Leistungen - Wasser	24	2225	3225	0600	D	500,00			500,00		
<b>Summe Aktiva (Vermögen)</b>										0,00		
<b>Summe Passiva (Vermögen)</b>										0,00		
<b>Summe Erträge (Ergebnis)</b>							0,00	0,00	0,00			
<b>Summe Aufwendungen (Ergebnis)</b>							173.300,00	0,00	0,00			
<b>NETTOERGEBNIS</b>							-173.300,00	0,00	0,00			
<b>Summe Einzahlungen (Finanzierung)</b>										0,00	0,00	0,00
<b>Summe Auszahlungen (Finanzierung)</b>										173.300,00	0,00	0,00
<b>NETTOFINANZIERUNGSSALDO</b>										-173.300,00	0,00	0,00



82000	Zentraler Einkauf und Lager	QS	MVAG	MVAG	AOB	R	VA 2025	VA 2024	RA 2023	VA 2025	VA 2024	RA 2023
Konto		VH/EH	FH				Ergebnis			Finanzierung		
6 346000	Investitionsdarlehen von Finanzunternehmen	55	1411	3514	0400	A			0,00	5.200,00		0,00
2 828000	Rückersätze von Aufwendungen	18	2116	3116	0700	C	100,00	100,00	0,00	100,00	100,00	0,00
2 829000	Sonstige Erträge	18	2116	3116	0700	C	130.000,00	95.000,00	132.326,13	130.000,00	95.000,00	141.806,92
2 829008	Sonstige Einnahmen, (iV)	18	2116	3116	0700	C	230.000,00	200.000,00	250.734,67	230.000,00	200.000,00	250.734,67
2 829009	Sonstige Erträge	18	2116	3116	0700	C	670.000,00	600.000,00	407.212,10	670.000,00	600.000,00	407.212,10
2 829109	Sonstige Erträge-Treibstoffe (VE)	18	2116	3116	0700	C	1.163.100,00	1.249.900,00	988.605,78	1.163.100,00	1.249.900,00	988.605,78
2 829308	Sonstige Einnahmen (iV)	18	2116	3116	0700	C	300.000,00	300.000,00	512.327,92	300.000,00	300.000,00	512.327,92
2 829608	Sonstige Erträge (iV)	18	2116	3116	0604	D	0,00		348,73	0,00		348,73
2 829609	Sonstige Erträge	18	2116	3116	0604	B	1.550.000,00	1.550.000,00	1.441.276,20	1.550.000,00	1.550.000,00	1.441.276,20
5 020000	Maschinen und maschinelle Anlagen	41	1025	3414	0700	C			16.083,87	0,00	0,00	0,00
5 040000	Fahrzeuge	41	1025	3414	0700	C			17.093,12	0,00	0,00	0,00
5 042100	Amts-, Betriebs- und Geschäftsausstattung	41	1026	3415	0700	C			47.158,44	5.000,00	8.000,00	0,00
5 042108	Amtsausstattung, (iV)	41	1026	3415	0700	C			750,26	0,00	0,00	0,00
5 042500	Amts-, Betriebs- und Geschäftsausstattung, EDV	41	1026	3415	MD03	A			1.039,23	0,00	0,00	1.187,70
5 050000	Sonderanlagen	40	1024	3412	0700	C			124.661,17	20.000,00	10.000,00	0,00
1 100000	Gebrauchsgüter	41	1141	3221	0401	A			1.561,73	0,00	0,00	0,00
1 113000	Handelswaren	41	1141	3221	0401	A			2.301.297,33	0,00	0,00	0,00
1 150000	Betriebsstoffe	41	1141	3221	0401	A			214.652,49	0,00	0,00	0,00
1 400000	Geringwertige Wirtschaftsgüter (GWG)	23	2221	3221	0700	C	7.000,00	5.000,00	7.217,57	7.000,00	5.000,00	5.284,99
1 400008	Geringwertige Wirtschaftsgüter des Anlagevermögens, (iV)	23	2221	3221	0700	C	0,00	100,00	356,93	0,00	100,00	356,93
1 400500	Geringwertige Wirtschaftsgüter (GWG), EDV	23	2221	3221	MD03	A	6.400,00	2.700,00	176,49	6.400,00	2.700,00	176,49
1 413000	Handelswaren	23	2221	3221	0700	C	670.000,00	600.000,00	779.643,68	670.000,00	600.000,00	807.641,31
1 413100	Handelswaren	23	2221	3221	0700	C	1.163.100,00	1.249.900,00	994.822,27	1.163.100,00	1.249.900,00	929.763,06
1 413200	Handelswaren	23	2221	3221	0604	B	1.550.000,00	1.550.000,00	1.428.881,93	1.550.000,00	1.550.000,00	1.426.125,32
1 413300	Handelswaren	23	2221	3221	0700	C	300.000,00	300.000,00	512.327,92	300.000,00	300.000,00	512.327,92
1 452000	Treibstoffe	23	2221	3221	0700	C	200,00	200,00	13,41	200,00	200,00	13,41
1 454000	Reinigungsmittel	23	2221	3221	0700	C	300,00	300,00	224,93	300,00	300,00	224,93
1 455000	Chemische und sonstige artverwandte Mittel	23	2221	3221	0700	C	100,00	100,00	0,00	100,00	100,00	0,00
1 456000	Schreib-, Zeichen- und sonstige Büromittel	23	2221	3221	0700	C	2.000,00	2.000,00	985,12	2.000,00	2.000,00	985,12
1 457000	Druckwerke	23	2221	3221	0700	C	300,00	300,00	162,07	300,00	300,00	162,07
1 458000	Mittel zur ärztlichen Betreuung und Gesundheitsvorsorge	23	2221	3221	0700	C	700,00	500,00	544,37	700,00	500,00	605,23
1 459000	Sonstige Verbrauchsgüter	23	2221	3221	0700	C	400,00	500,00	65,00	400,00	500,00	65,00
1 500000	Geldbezüge der Beamten der Verwaltung	20	2211	3211	MD02	A	400.900,00	372.400,00	344.615,42	400.900,00	372.400,00	344.615,42
1 510000	Geldbezüge der Vertragsbediensteten der Verwaltung	20	2211	3211	MD02	A	62.000,00	57.900,00	53.252,81	62.000,00	57.900,00	53.252,81
1 511000	Geldbezüge d.Vertragsbediensteten in handwerkli.Verwend.	20	2211	3211	MD02	A	202.300,00	151.000,00	138.953,38	202.300,00	151.000,00	138.953,38
1 563000	Sonstige Aufwandsentschädigungen	20	2213	3213	MD02	A	700,00	700,00	1.012,87	700,00	700,00	1.012,87
1 565000	Mehrleistungsvergütungen	20	2211	3211	MD02	A	21.600,00	20.400,00	18.815,12	21.600,00	20.400,00	18.815,12
1 566000	Zuwendungen aus Anlaß von Dienstjubiläen	20	2212	3212	MD02	A	6.300,00		6.863,60	6.300,00		6.863,60

Detailnachweis 2025

82000	Zentraler Einkauf und Lager	QS	MVAG	MVAG	AOB	R	VA 2025	VA 2024	RA 2023	VA 2025	VA 2024	RA 2023
Konto		VH/EH	FH				Ergebnis			Finanzierung		
1 569000	Sonstige Nebengebühren	20	2211	3211	MD02	A	20.600,00	22.000,00	20.596,54	20.600,00	22.000,00	20.596,54
1 580000	Dienstgeberbeiträge z.Ausgleichsfonds f.Familienbeihilf	20	2212	3212	MD02	A	20.800,00	19.300,00	18.013,50	20.800,00	19.300,00	18.013,50
1 582000	Sonstige Dienstgeberbeiträge zur sozialen Sicherheit	20	2212	3212	MD02	A	81.900,00	67.600,00	63.952,90	81.900,00	67.600,00	63.952,90
1 600000	Energiebezüge	24	2222	3222	0600	B	600,00	50.600,00	0,00	600,00	50.600,00	2.936,25
1 616000	Instandhaltung von Maschinen und maschinellen Anlagen	24	2224	3224	0700	C	2.000,00	3.000,00	0,00	2.000,00	3.000,00	0,00
1 617000	Instandhaltung von Fahrzeugen	24	2224	3224	0700	C	3.000,00	3.000,00	630,38	3.000,00	3.000,00	630,38
1 618000	Instandhaltung von sonstigen Anlagen	24	2224	3224	0700	C	3.000,00	3.500,00	0,00	3.000,00	3.500,00	0,00
1 619000	Instandhaltung von Sonderanlagen	24	2224	3224	0700	C	18.000,00	15.000,00	7.340,43	18.000,00	15.000,00	7.340,43
1 621008	Sonstige Transporte (IV)	24	2222	3222	0700	C	8.000,00	10.000,00	5.610,00	8.000,00	10.000,00	5.610,00
1 630000	Postdienste	24	2222	3222	MD03	A	500,00	300,00	90,62	500,00	300,00	90,62
1 631000	Telekommunikationsdienste	24	2222	3222	MD03	A	9.000,00	7.500,00	6.362,21	9.000,00	7.500,00	6.362,21
1 680000	Planmäßige Abschreibung		2226		0401	A	24.100,00	23.900,00	21.629,13			
1 690000	Abschreibung von Forderungen (Schadensfälle)	24	2225		0401	A	400,00					
1 698000	Sonst. Werberichtigungen z. kurz-u.langfristigen Vermög		2226		0401	A	0,00		10.984,17			
1 700100	Miet- und Pachtaufwand	24	2223	3223	0601	B	3.500,00	4.000,00	3.144,58	3.500,00	4.000,00	3.144,58
1 700500	Miet- und Pachtaufwand, EDV	24	2223	3223	MD03	A	2.000,00	2.000,00	800,95	2.000,00	2.000,00	800,95
1 700600	Miet- und Pachtaufwand (SIG)	24	2223	3223	0601	B	322.600,00	389.800,00	306.551,52	322.600,00	389.800,00	306.551,52
1 710000	Öffentliche Abgaben, ohne Gebühren gemäß FAG	24	2225	3225	0700	C	1.400,00	1.400,00	1.246,04	1.400,00	1.400,00	1.246,04
1 711000	Gebühren f.d.Ben.v.Gemeindeeinr.u-anl.gem.FAG (Ausgaben)	24	2225	3225	0700	C	1.000,00	1.000,00	994,68	1.000,00	1.000,00	994,68
1 724000	Reisegebühren	24	2225	3225	MD02	A	600,00	600,00	0,00	600,00	600,00	0,00
1 724100	Reisegebühren	24	2225	3225	MD02	A	300,00	300,00	0,00	300,00	300,00	0,00
1 728000	Entgelte für sonstige Leistungen	24	2225	3225	0700	C	16.000,00	15.000,00	13.956,30	16.000,00	15.000,00	12.973,95
1 728008	Entgelte für sonstige Leistungen, (iV)	24	2225	3225	0700	C	0,00	100,00	0,00	0,00	100,00	0,00
1 728500	Entgelte für sonstige Leistungen, EDV	24	2225	3225	MD03	A	1.000,00	1.000,00	0,00	1.000,00	1.000,00	0,00
1 728700	Entgelte für sonstige Leistungen - Wasser	24	2225	3225	0600	B	300,00	1.000,00	291,36	300,00	1.000,00	257,08
1 781600	Transfers an Beteiligungen der Gemeinde/des Gemeindever	27	2232	3232	0601	B	100,00	100,00	100,00	100,00	100,00	88.430,21
<b>Summe Aktiva (Vermögen)</b>									<b>2.724.297,64</b>			
<b>Summe Passiva (Vermögen)</b>									<b>0,00</b>			
<b>Summe Erträge (Ergebnis)</b>							<b>4.043.200,00</b>	<b>3.995.000,00</b>	<b>3.732.831,53</b>			
<b>Summe Aufwendungen (Ergebnis)</b>							<b>4.935.000,00</b>	<b>4.956.000,00</b>	<b>4.771.230,20</b>			
<b>NETTOERGEBNIS</b>							<b>-891.800,00</b>	<b>-961.000,00</b>	<b>-1.038.398,67</b>			
<b>Summe Einzahlungen (Finanzierung)</b>										<b>4.048.400,00</b>	<b>3.995.000,00</b>	<b>3.742.312,32</b>
<b>Summe Auszahlungen (Finanzierung)</b>										<b>4.935.500,00</b>	<b>4.950.100,00</b>	<b>4.788.364,52</b>
<b>NETTOFINANZIERUNGSSALDO</b>										<b>-887.100,00</b>	<b>-955.100,00</b>	<b>-1.046.052,20</b>

Detailnachweis 2025

82010	Zentralwerkstätten	QS	MVAG	MVAG	AOB	R	VA 2025	VA 2024	RA 2023	VA 2025	VA 2024	RA 2023
Konto		VH/EH	FH				Ergebnis			Finanzierung		
6 346000	Investitionsdarlehen von Finanzunternehmen	55	1411	3514	0400	A			0,00	10.400,00	0,00	0,00
2 808000	Veräußerungen von Waren	16	2116	3116	0601	B	2.500,00	2.500,00	972,26	2.500,00	2.500,00	2.485,18
2 810000	Erträge aus Leistungen	13	2114	3114	0601	B	10.000,00	6.000,00	9.297,40	10.000,00	6.000,00	11.670,80
2 811000	Miete- und Pächtertrag	14	2115	3115	0601	B	300,00	300,00	0,00	300,00	300,00	0,00
2 828000	Rückersätze von Aufwendungen	18	2116	3116	0601	D	0,00		285,50	0,00		285,50
2 829000	Sonstige Erträge	18	2116	3116	0601	B	500,00	500,00	0,00	500,00	500,00	0,00
2 829008	Sonstige Einnahmen, (iV)	18	2116	3116	0601	B	343.300,00	307.600,00	234.333,05	343.300,00	307.600,00	234.333,05
2 829009	Sonstige Erträge	18	2116	3116	0601	D	0,00		49,05	0,00		49,05
5 020000	Maschinen und maschinelle Anlagen	41	1025	3414	0601	B			246.074,37	33.000,00	33.000,00	25.107,73
5 030000	Werkzeuge und sonstige Erzeugungsmittel	41	1025	3414	0601	B			31.112,77	6.900,00	6.900,00	6.642,83
5 040000	Fahrzeuge	41	1025	3414	0601	B			11.211,01	1.000,00	10.100,00	5.767,13
5 042100	Amts-, Betriebs- und Geschäftsausstattung	41	1026	3415	0601	B			157.840,57	6.000,00	6.000,00	10.063,16
5 042108	Amtsausstattung, (iV)	41	1026	3415	0601	B				1.000,00	0,00	
5 050000	Sonderanlagen	40	1024	3412	0601	B			6.780,35	2.000,00	2.400,00	0,00
1 400000	Geringwertige Wirtschaftsgüter (GWG)	23	2221	3221	0601	B	33.000,00	33.000,00	34.060,77	33.000,00	33.000,00	33.197,94
1 402000	Verbrauchsgüter für innerbetriebliche Leistungen	23	2221	3221	0601	B	5.500,00	5.500,00	6.201,77	5.500,00	5.500,00	6.163,67
1 409000	Ersatzteile	23	2221	3221	0601	B	2.000,00	2.000,00	131,70	2.000,00	2.000,00	131,70
1 413000	Handelswaren	23	2221	3221	0601	B	2.500,00	2.500,00	881,24	2.500,00	2.500,00	881,24
1 420000	Roh-, Hilfs- und Baustoffe	23	2221	3221	0601	B	1.000,00	1.000,00	710,02	1.000,00	1.000,00	710,02
1 452000	Treibstoffe	23	2221	3221	0601	B	200,00	200,00	130,09	200,00	200,00	130,09
1 453000	Schmier- und Schleifmittel	23	2221	3221	0601	B	200,00	200,00	39,70	200,00	200,00	39,70
1 454000	Reinigungsmittel	23	2221	3221	0601	B	2.000,00	1.500,00	1.269,59	2.000,00	1.500,00	1.269,59
1 455000	Chemische und sonstige artverwandte Mittel	23	2221	3221	0601	B	1.300,00	1.300,00	378,86	1.300,00	1.300,00	378,86
1 456000	Schreib-, Zeichen- und sonstige Büromittel	23	2221	3221	0601	B	1.700,00	1.700,00	1.227,32	1.700,00	1.700,00	1.227,32
1 457000	Druckwerke	23	2221	3221	0601	B	300,00	300,00	400,85	300,00	300,00	400,85
1 458000	Mittel zur ärztlichen Betreuung und Gesundheitsvorsorge	23	2221	3221	0601	B	800,00	800,00	471,55	800,00	800,00	471,55
1 459000	Sonstige Verbrauchsgüter	23	2221	3221	0601	B	2.000,00	2.000,00	3.587,10	2.000,00	2.000,00	3.587,10
1 500000	Geldbezüge der Beamten der Verwaltung	20	2211	3211	MD02	A	253.100,00	302.700,00	283.846,20	253.100,00	302.700,00	283.846,20
1 501000	Geldbezüge der Beamten in handwerklicher Verwendung	20	2211	3211	MD02	A	503.900,00	518.600,00	477.216,18	503.900,00	518.600,00	477.216,18
1 510000	Geldbezüge der Vertragsbediensteten der Verwaltung	20	2211	3211	MD02	A	250.100,00	235.000,00	207.657,14	250.100,00	235.000,00	207.657,14
1 511000	Geldbezüge d.Vertragsbediensteten in handwerkli.Verwend.	20	2211	3211	MD02	A	1.176.600,00	855.700,00	845.813,05	1.176.600,00	855.700,00	845.813,05
1 563000	Sonstige Aufwandsentschädigungen	20	2213	3213	MD02	A	4.300,00	3.700,00	4.102,42	4.300,00	3.700,00	4.102,42
1 565000	Mehrleistungsvergütungen	20	2211	3211	MD02	A	38.100,00	33.700,00	33.620,64	38.100,00	33.700,00	33.620,64
1 566000	Zuwendungen aus Anlaß von Dienstjubiläen	20	2212	3212	MD02	A	41.600,00	23.100,00	14.349,72	41.600,00	23.100,00	14.349,72
1 567000	Belohnungen, Geldaushilfen und Leistungsprämien	20	2213	3213	MD02	A	0,00	0,00	6.604,80	0,00	0,00	6.604,80
1 569000	Sonstige Nebengebühren	20	2211	3211	MD02	A	121.800,00	138.300,00	115.047,43	121.800,00	138.300,00	115.047,43
1 580000	Dienstgeberbeiträge z.Ausgleichsfonds f.Familienbeihilf	20	2212	3212	MD02	A	79.300,00	72.700,00	71.967,98	79.300,00	72.700,00	71.967,98
1 582000	Sonstige Dienstgeberbeiträge zur sozialen Sicherheit	20	2212	3212	MD02	A	308.200,00	297.800,00	295.977,83	308.200,00	297.800,00	295.977,83

82010	Zentralwerkstätten	QS	MVAG	MVAG	AOB	R	VA 2025	VA 2024	RA 2023	VA 2025	VA 2024	RA 2023
Konto		VH/EH	FH				Ergebnis			Finanzierung		
1 600000	Energiebezüge	24	2222	3222	0600	B	600,00	98.400,00	0,00	600,00	98.400,00	5.779,32
1 616000	Instandhaltung von Maschinen und maschinellen Anlagen	24	2224	3224	0601	B	20.000,00	20.000,00	15.232,80	20.000,00	20.000,00	15.232,80
1 617000	Instandhaltung von Fahrzeugen	24	2224	3224	0601	B	300,00	600,00	48,62	300,00	600,00	48,62
1 617008	Instandhaltung von Fahrzeugen, (iV)	24	2224	3224	0601	B	300,00			300,00		
1 618000	Instandhaltung von sonstigen Anlagen	24	2224	3224	0601	B	1.000,00	1.000,00	1.713,74	1.000,00	1.000,00	1.713,74
1 619000	Instandhaltung von Sonderanlagen	24	2224	3224	0601	B	100,00	100,00	0,00	100,00	100,00	0,00
1 621008	Sonstige Transporte (IV)	24	2222	3222	0601	B	10.000,00	10.000,00	9.659,25	10.000,00	10.000,00	9.659,25
1 630000	Postdienste	24	2222	3222	MD03	A	0,00		3,77	0,00		3,77
1 631000	Telekommunikationsdienste	24	2222	3222	MD03	A	2.500,00	2.500,00	2.254,45	2.500,00	2.500,00	2.254,45
1 640000	Rechts- und Beratungsaufwand	24	2222	3222	0601	B	1.300,00	2.500,00	49,05	1.300,00	2.500,00	49,05
1 640008	Rechts- und Beratungskosten (IV)	24	2222	3222	0601	B	1.200,00		65,40	1.200,00		65,40
1 680000	Planmäßige Abschreibung		2226		0401	A	77.000,00	74.100,00	71.861,88			
1 710000	Öffentliche Abgaben, ohne Gebühren gemäß FAG	24	2225	3225	0601	B	2.500,00	2.500,00	1.972,91	2.500,00	2.500,00	1.972,91
1 711000	Gebühren f.d.Ben.v.Gemeindeeinr.u-anl.gem.FAG (Ausgaben)	24	2225	3225	0601	B	4.500,00	4.500,00	1.574,96	4.500,00	4.500,00	1.574,96
1 724000	Reisegebühren	24	2225	3225	MD02	A	500,00	400,00	164,40	500,00	400,00	164,40
1 724100	Reisegebühren	24	2225	3225	MD02	A	400,00	400,00	0,00	400,00	400,00	0,00
1 728000	Entgelte für sonstige Leistungen	24	2225	3225	0601	B	6.000,00	6.000,00	298,75	6.000,00	6.000,00	298,75
1 728008	Entgelte für sonstige Leistungen, (iV)	24	2225	3225	0601	B	900,00	900,00	0,00	900,00	900,00	0,00
1 728700	Entgelte für sonstige Leistungen - Wasser	24	2225	3225	0600	B	500,00	1.500,00	460,98	500,00	1.500,00	406,71
1 729000	Sonstige Aufwendungen	24	2225	3225	0601	B	100,00	100,00	0,00	100,00	100,00	0,00
<b>Summe Aktiva (Vermögen)</b>									<b>453.019,07</b>			
<b>Summe Passiva (Vermögen)</b>									<b>0,00</b>			
<b>Summe Erträge (Ergebnis)</b>							<b>356.600,00</b>	<b>316.900,00</b>	<b>244.937,26</b>			
<b>Summe Aufwendungen (Ergebnis)</b>							<b>2.959.200,00</b>	<b>2.758.800,00</b>	<b>2.511.054,91</b>			
<b>NETTOERGEBNIS</b>							<b>-2.602.600,00</b>	<b>-2.441.900,00</b>	<b>-2.266.117,65</b>			
<b>Summe Einzahlungen (Finanzierung)</b>										<b>367.000,00</b>	<b>316.900,00</b>	<b>248.823,58</b>
<b>Summe Auszahlungen (Finanzierung)</b>										<b>2.932.100,00</b>	<b>2.743.100,00</b>	<b>2.491.598,00</b>
<b>NETTOFINANZIERUNGSSALDO</b>										<b>-2.565.100,00</b>	<b>-2.426.200,00</b>	<b>-2.242.774,42</b>

Detailnachweis 2025

82100	Fuhrpark	QS	MVAG	MVAG	AOB	R	VA 2025	VA 2024	RA 2023	VA 2025	VA 2024	RA 2023
Konto		VH/EH	FH				Ergebnis			Finanzierung		
6 300000	Kapitaltransfers von Bund, Bundesfonds und Bundeskammer	33	1311	3331	0604	B			23.436,82	0,00	0,00	24.000,00
6 300900	Kapitaltransf. v. Bund, B.-/fonds u. kammern (KIG 2023)	33	1311	3331	0604	B				71.300,00		
6 346000	Investitionsdarlehen von Finanzunternehmen	55	1411	3514	0400	A			0,00	448.100,00	0,00	0,00
2 346000	Investitionsdarlehen von Finanzunternehmen	55	1411	3514	0401	A			119.989,54	0,00	0,00	0,00
2 359000	Sonstige kurzfristige Finanzschulden	55	1511	3513	0401	A			59.999,87	0,00	0,00	0,00
2 382000	Rückstellungen für ausstehende Rechnungen		1532		0401	A			1.404,43	0,00	0,00	0,00
6 803000	Veräußerungen von technischen Anlagen, Fahrzeugen und M	31	2116	3314	0604	B	45.000,00	45.000,00	43.960,00	45.000,00	45.000,00	43.960,00
2 808000	Veräußerungen von Waren	16	2116	3116	0604	B	100,00	100,00	0,00	100,00	100,00	0,00
2 810000	Erträge aus Leistungen	13	2114	3114	0604	B	80.000,00	80.000,00	68.855,07	80.000,00	80.000,00	73.583,69
2 810008	Leistungserlöse, (iV)	13	2114	3114	0604	B	460.000,00	435.000,00	453.516,15	460.000,00	435.000,00	453.516,15
2 813000	Erträge aus der Auflösung von Investitionszuschüssen (K		2127		0401	A	2.700,00	200,00	1.463,18			
2 815000	Erträge aus der Auflösung von RST f. ausstehende Rechnu	18	2117		0401	A	700,00	1.400,00	3.249,65			
2 828000	Rückersätze von Aufwendungen	18	2116	3116	0604	B	1.000,00	1.000,00	466,71	1.000,00	1.000,00	466,71
2 829000	Sonstige Erträge	18	2116	3116	0604	B	2.000,00	5.000,00	1.443,97	2.000,00	5.000,00	1.443,97
2 829008	Sonstige Einnahmen, (iV)	18	2116	3116	0604	B	3.258.900,00	3.304.500,00	3.043.709,56	3.258.900,00	3.304.500,00	3.043.709,56
5 020000	Maschinen und maschinelle Anlagen	41	1025	3414	0604	B			48.895,68	20.000,00	20.000,00	0,00
5 030000	Werkzeuge und sonstige Erzeugungsmittel	41	1025	3414	0604	B			19.761,56	10.000,00	16.000,00	6.555,57
5 040000	Fahrzeuge	41	1025	3414	0604	B			3.868.460,23	2.125.400,00	2.056.700,00	978.075,53
5 040008	Fahrzeuge (iV)	41	1025	3414	0604	B			25.367,62	25.000,00	25.000,00	10.532,78
5 042100	Amts-, Betriebs- und Geschäftsausstattung	41	1026	3415	0604	B			117.527,07	8.500,00	8.500,00	0,00
5 042108	Amtsausstattung, (iV)	41	1026	3415	0604	B			1.784,53	2.500,00	11.500,00	0,00
5 050000	Sonderanlagen	40	1024	3412	0604	B			343.759,06	62.000,00	60.000,00	31.968,00
1 346000	Investitionsdarlehen von Finanzunternehmen	65		3614	0401	A			0,00	61.000,00	121.100,00	179.999,25
1 400000	Geringwertige Wirtschaftsgüter (GWG)	23	2221	3221	0604	B	37.500,00	30.000,00	26.308,91	37.500,00	30.000,00	26.289,62
1 400008	Geringwertige Wirtschaftsgüter des Anlagevermögens, (iV	23	2221	3221	0604	B	2.500,00	2.500,00	0,00	2.500,00	2.500,00	0,00
1 400500	Geringwertige Wirtschaftsgüter (GWG), EDV	23	2221	3221	MD03	A	0,00	2.400,00	0,00	0,00	2.400,00	0,00
1 402000	Verbrauchsgüter für innerbetriebliche Leistungen	23	2221	3221	0604	B	500,00	1.000,00	78,50	500,00	1.000,00	78,50
1 409000	Ersatzteile	23	2221	3221	0604	B	500,00	500,00	0,00	500,00	500,00	0,00
1 420000	Roh-, Hilfs- und Baustoffe	23	2221	3221	0604	B	500,00	500,00	0,00	500,00	500,00	0,00
1 430000	Lebensmittel	23	2221	3221	0604	B	700,00	1.000,00	572,34	700,00	1.000,00	572,34
1 452000	Treibstoffe	23	2221	3221	0604	B	1.000,00	1.000,00	320,01	1.000,00	1.000,00	320,05
1 452009	Treibstoffe (VE)	23	2221	3221	0604	B	700.000,00	750.000,00	586.807,69	700.000,00	750.000,00	586.807,69
1 453000	Schmier- und Schleifmittel	23	2221	3221	0604	B	700,00	700,00	94,16	700,00	700,00	94,16
1 454000	Reinigungsmittel	23	2221	3221	0604	B	7.500,00	4.800,00	2.666,52	7.500,00	4.800,00	2.666,52
1 455000	Chemische und sonstige artverwandte Mittel	23	2221	3221	0604	B	3.500,00	2.000,00	3.148,91	3.500,00	2.000,00	3.148,91
1 456000	Schreib-, Zeichen- und sonstige Büromittel	23	2221	3221	0604	B	1.300,00	1.000,00	1.118,61	1.300,00	1.000,00	1.118,61
1 457000	Druckwerke	23	2221	3221	0604	B	2.500,00	2.000,00	2.263,92	2.500,00	2.000,00	2.256,70
1 458000	Mittel zur ärztlichen Betreuung und Gesundheitsvorsorge	23	2221	3221	0604	B	500,00	1.500,00	165,54	500,00	1.500,00	165,54

Detailnachweis 2025

82100	Fuhrpark	QS	MVAG	MVAG	AOB	R	VA 2025	VA 2024	RA 2023	VA 2025	VA 2024	RA 2023
Konto		VH/EH	FH				Ergebnis			Finanzierung		
1 459000	Sonstige Verbrauchsgüter	23	2221	3221	0604	B	2.500,00	3.000,00	992,81	2.500,00	3.000,00	992,81
1 500000	Geldbezüge der Beamten der Verwaltung	20	2211	3211	MD02	A	76.700,00	71.800,00	66.197,11	76.700,00	71.800,00	66.197,11
1 501000	Geldbezüge der Beamten in handwerklicher Verwendung	20	2211	3211	MD02	A	361.000,00	443.600,00	372.437,19	361.000,00	443.600,00	372.437,19
1 510000	Geldbezüge der Vertragsbediensteten der Verwaltung	20	2211	3211	MD02	A	201.600,00	184.300,00	171.191,08	201.600,00	184.300,00	171.191,08
1 511000	Geldbezüge d.Vertragsbediensteten in handwerkli.Verwend.	20	2211	3211	MD02	A	777.600,00	659.700,00	621.490,28	777.600,00	659.700,00	621.490,28
1 563000	Sonstige Aufwandsentschädigungen	20	2213	3213	MD02	A	1.000,00	1.800,00	1.483,45	1.000,00	1.800,00	1.483,45
1 565000	Mehrleistungsvergütungen	20	2211	3211	MD02	A	126.900,00	133.300,00	125.123,87	126.900,00	133.300,00	125.123,87
1 566000	Zuwendungen aus Anlaß von Dienstjubiläen	20	2212	3212	MD02	A	0,00	28.900,00	0,00	0,00	28.900,00	0,00
1 567000	Belohnungen, Geldaushilfen und Leistungsprämien	20	2213	3213	MD02	A	0,00		20.314,90	0,00		20.314,90
1 569000	Sonstige Nebengebühren	20	2211	3211	MD02	A	105.700,00	112.000,00	94.351,16	105.700,00	112.000,00	94.351,16
1 580000	Dienstgeberbeiträge z.Ausgleichsfonds f.Familienbeihilf	20	2212	3212	MD02	A	56.000,00	51.600,00	47.800,70	56.000,00	51.600,00	47.800,70
1 582000	Sonstige Dienstgeberbeiträge zur sozialen Sicherheit	20	2212	3212	MD02	A	265.500,00	239.100,00	225.964,25	265.500,00	239.100,00	225.964,25
1 600000	Energiebezüge	24	2222	3222	0600	B	600,00	23.900,00	0,00	600,00	23.900,00	1.411,07
1 616000	Instandhaltung von Maschinen und maschinellen Anlagen	24	2224	3224	0604	B	9.000,00	11.000,00	3.726,50	9.000,00	11.000,00	3.726,50
1 616008	Instandhaltung von Maschinen und maschinellen Anlagen,	24	2224	3224	0604	B	11.000,00	9.000,00	9.303,28	11.000,00	9.000,00	9.303,28
1 617000	Instandhaltung von Fahrzeugen	24	2224	3224	0604	B	140.000,00	140.000,00	105.162,25	140.000,00	140.000,00	109.679,65
1 617008	Instandhaltung von Fahrzeugen, (iV)	24	2224	3224	0604	B	650.000,00	580.000,00	643.510,31	650.000,00	580.000,00	635.986,04
1 618000	Instandhaltung von sonstigen Anlagen	24	2224	3224	0604	B	800,00	800,00	170,27	800,00	800,00	170,27
1 618008	Instandhaltung von sonstigen Anlagen, (iV)	24	2224	3224	0604	B	100,00	100,00	0,00	100,00	100,00	0,00
1 619000	Instandhaltung von Sonderanlagen	24	2224	3224	0604	B	4.500,00	4.500,00	3.029,04	4.500,00	4.500,00	3.029,04
1 619008	Instandhaltung von Sonderanlagen, (iV)	24	2224	3224	0604	B	500,00	500,00	0,00	500,00	500,00	0,00
1 621000	Sonstige Transporte	24	2222	3222	0604	B	1.400,00	1.400,00	0,00	1.400,00	1.400,00	0,00
1 630000	Postdienste	24	2222	3222	MD03	A	500,00	200,00	30,31	500,00	200,00	30,31
1 631000	Telekommunikationsdienste	24	2222	3222	MD03	A	5.000,00	5.500,00	2.823,24	5.000,00	5.500,00	2.823,24
1 640000	Rechts- und Beratungsaufwand	24	2222	3222	0604	B	5.000,00	3.000,00	296,79	5.000,00	3.000,00	296,79
1 650000	Zinsen für Finanzschulden in Euro	25	2241	3241	0401	A	1.800,00	6.000,00	10.740,01	1.800,00	6.000,00	10.740,01
1 670000	Versicherungen	24	2222	3222	0400	A	116.000,00	119.100,00	106.234,19	116.000,00	119.100,00	106.234,19
1 680000	Planmäßige Abschreibung		2226		0401	A	1.080.500,00	1.058.600,00	897.016,81			
1 688000	Dotierung von Rückstellungen für ausstehende Rechnungen	24	2226		0401	A	0,00	700,00	1.404,43			
1 700000	Miet- und Pachtaufwand	24	2223	3223	0604	B	15.000,00	10.000,00	18.365,36	15.000,00	10.000,00	18.365,36
1 705000	Operating Leasing	24	2223	3223	0604	B	55.000,00	55.000,00	24.005,11	55.000,00	55.000,00	24.107,46
1 710000	Öffentliche Abgaben, ohne Gebühren gemäß FAG	24	2225	3225	0604	B	99.900,00	99.500,00	92.661,19	99.900,00	99.500,00	88.550,31
1 711000	Gebühren f.d.Ben.v.Gemeindeeinr.u-anl.gem.FAG (Ausgaben)	24	2225	3225	0604	B	2.000,00	2.000,00	1.906,56	2.000,00	2.000,00	1.906,56
1 724000	Reisegebühren	24	2225	3225	MD02	A	1.500,00	1.500,00	224,02	1.500,00	1.500,00	224,02
1 724100	Reisegebühren	24	2225	3225	MD02	A	300,00	300,00	0,00	300,00	300,00	0,00
1 728000	Entgelte für sonstige Leistungen	24	2225	3225	0604	B	9.900,00	9.900,00	6.425,30	9.900,00	9.900,00	5.721,37
1 728500	Entgelte für sonstige Leistungen, EDV	24	2225	3225	MD03	A	500,00	500,00	1.941,91	500,00	500,00	1.941,91
1 728700	Entgelte für sonstige Leistungen - Wasser	24	2225	3225	0600	B	600,00	1.800,00	552,77	600,00	1.800,00	487,05

Detailnachweis 2025

82100	Fuhrpark	QS	MVAG	MVAG	AOB	R	VA 2025	VA 2024	RA 2023	VA 2025	VA 2024	RA 2023
Konto		VH/EH	FH				Ergebnis			Finanzierung		
1 729000	Sonstige Aufwendungen	24	2225	3225	0604	B	100,00	100,00	0,00	100,00	100,00	0,00
<b>Summe Aktiva (Vermögen)</b>									<b>4.425.555,75</b>			
<b>Summe Passiva (Vermögen)</b>									<b>204.830,66</b>			
<b>Summe Erträge (Ergebnis)</b>							<b>3.850.400,00</b>	<b>3.872.200,00</b>	<b>3.616.664,29</b>			
<b>Summe Aufwendungen (Ergebnis)</b>							<b>4.945.200,00</b>	<b>4.874.900,00</b>	<b>4.300.421,56</b>			
<b>NETTOERGEBNIS</b>							<b>-1.094.800,00</b>	<b>-1.002.700,00</b>	<b>-683.757,27</b>			
<b>Summe Einzahlungen (Finanzierung)</b>										<b>4.366.400,00</b>	<b>3.870.600,00</b>	<b>3.640.680,08</b>
<b>Summe Auszahlungen (Finanzierung)</b>										<b>6.179.100,00</b>	<b>6.134.400,00</b>	<b>4.602.731,00</b>
<b>NETTOFINANZIERUNGSSALDO</b>										<b>-1.812.700,00</b>	<b>-2.263.800,00</b>	<b>-962.050,92</b>

Detailnachweis 2025

82400	Tiefkühlhaus Bergheim	QS	MVAG	MVAG	AOB	R	VA 2025	VA 2024	RA 2023	VA 2025	VA 2024	RA 2023
Konto		VH/EH	FH				Ergebnis			Finanzierung		
2 359000	Sonstige kurzfristige Finanzschulden	55	1511	3513	0401	A			2.666,66	0,00	0,00	0,00
2 815000	Erträge aus der Auflösung von RST f. ausstehende Rechnu	18	2117		0401	A	0,00		50,80			
1 346000	Investitionsdarlehen von Finanzunternehmen	65		3614	0401	A			0,00	0,00	2.700,00	2.666,67
1 650000	Zinsen für Finanzschulden in Euro	25	2241	3241	0401	A	0,00	100,00	176,27	0,00	100,00	176,27
<b>Summe Aktiva (Vermögen)</b>									<b>0,00</b>			
<b>Summe Passiva (Vermögen)</b>									<b>2.666,66</b>			
<b>Summe Erträge (Ergebnis)</b>							<b>0,00</b>	<b>0,00</b>	<b>50,80</b>			
<b>Summe Aufwendungen (Ergebnis)</b>							<b>0,00</b>	<b>100,00</b>	<b>176,27</b>			
<b>NETTOERGEBNIS</b>							<b>0,00</b>	<b>-100,00</b>	<b>-125,47</b>			
<b>Summe Einzahlungen (Finanzierung)</b>										<b>0,00</b>	<b>0,00</b>	<b>0,00</b>
<b>Summe Auszahlungen (Finanzierung)</b>										<b>0,00</b>	<b>2.800,00</b>	<b>2.842,94</b>
<b>NETTOFINANZIERUNGSSALDO</b>										<b>0,00</b>	<b>-2.800,00</b>	<b>-2.842,94</b>



Detailnachweis 2025

82800	Sonstige Märkte	QS	MVAG	MVAG	AOB	R	VA 2025	VA 2024	RA 2023	VA 2025	VA 2024	RA 2023
Konto		VH/EH	FH				Ergebnis			Finanzierung		
6 346000	Investitionsdarlehen von Finanzunternehmen	55	1411	3514	0400	A			0,00	51.300,00	0,00	0,00
2 812000	Gebühren für sonstige Leistungen	13	2114	3114	0103	C	600.000,00	600.000,00	637.179,49	600.000,00	600.000,00	629.042,39
2 816000	Kostenbeiträge (Kostenersätze) für sonstige Leistungen	13	2114	3114	0103	C	30.000,00	30.000,00	29.505,57	30.000,00	30.000,00	29.505,57
2 860000	Transfers von Bund, Bundesfonds und Bundeskammern	15	2121	3121	MD02	A	20.700,00	0,00	2.265,27	20.700,00	0,00	0,00
5 006000	Sonstige Grundstückseinrichtungen	40	1021	3412	0601	B			28.036,62	0,00	0,00	0,00
5 042000	Amts-, Betriebs- und Geschäftsausstattung	41	1026	3415	0103	C			252,68	5.000,00	12.000,00	0,00
5 042008	Amts-, Betriebs- u. Geschäftsausstattung, (iV)	41	1026	3415	0103	C			5.547,81	0,00	0,00	6.164,23
5 050100	Sonderanlagen	40	1024	3412	0601	B				240.000,00	60.000,00	
1 400000	Geringwertige Wirtschaftsgüter (GWG)	23	2221	3221	0103	C	9.000,00	9.000,00	4.568,11	9.000,00	9.000,00	4.094,43
1 400008	Geringwertige Wirtschaftsgüter des Anlagevermögens, (iV)	23	2221	3221	0103	C	0,00	0,00	588,75	0,00	0,00	588,75
1 400500	Geringwertige Wirtschaftsgüter (GWG), EDV	23	2221	3221	MD03	A	0,00	0,00	786,00	0,00	0,00	0,00
1 456000	Schreib-, Zeichen- und sonstige Büromittel	23	2221	3221	0103	C	2.500,00	2.500,00	222,12	2.500,00	2.500,00	222,12
1 457000	Druckwerke	23	2221	3221	0103	C	200,00	200,00	15,51	200,00	200,00	0,00
1 459000	Sonstige Verbrauchsgüter	23	2221	3221	0103	C	1.000,00	1.500,00	24,65	1.000,00	1.500,00	24,65
1 500000	Geldbezüge der Beamten der Verwaltung	20	2211	3211	MD02	A	152.700,00	143.900,00	127.337,71	152.700,00	143.900,00	127.337,71
1 510000	Geldbezüge der Vertragsbediensteten der Verwaltung	20	2211	3211	MD02	A	301.900,00	332.700,00	302.967,90	301.900,00	332.700,00	302.967,90
1 563000	Sonstige Aufwandsentschädigungen	20	2213	3213	MD02	A	400,00	300,00	799,84	400,00	300,00	799,84
1 565000	Mehrleistungsvergütungen	20	2211	3211	MD02	A	35.900,00	40.300,00	34.958,25	35.900,00	40.300,00	34.958,25
1 566000	Zuwendungen aus Anlaß von Dienstjubiläen	20	2212	3212	MD02	A	0,00		3.438,00	0,00		3.438,00
1 569000	Sonstige Nebengebühren	20	2211	3211	MD02	A	2.400,00	5.500,00	4.722,84	2.400,00	5.500,00	4.722,84
1 580000	Dienstgeberbeiträge z.Ausgleichsfonds f.Familienbeihilf	20	2212	3212	MD02	A	18.300,00	19.400,00	17.513,23	18.300,00	19.400,00	17.513,23
1 582000	Sonstige Dienstgeberbeiträge zur sozialen Sicherheit	20	2212	3212	MD02	A	77.100,00	80.500,00	79.102,12	77.100,00	80.500,00	79.102,12
1 600000	Energiebezüge	24	2222	3222	0600	B	54.100,00	61.600,00	33.370,71	54.100,00	61.600,00	32.892,15
1 618000	Instandhaltung von sonstigen Anlagen	24	2224	3224	0103	C	1.000,00	1.500,00	435,60	1.000,00	1.500,00	435,60
1 619000	Instandhaltung von Sonderanlagen	24	2224	3224	0601	B	20.000,00	5.000,00	3.421,19	20.000,00	5.000,00	3.421,19
1 621008	Sonstige Transporte (IV)	24	2222	3222	0103	C	5.500,00	5.500,00	4.560,00	5.500,00	5.500,00	4.560,00
1 630000	Postdienste	24	2222	3222	MD03	A	2.000,00	2.000,00	1.281,55	2.000,00	2.000,00	1.275,84
1 631000	Telekommunikationsdienste	24	2222	3222	MD03	A	3.500,00	3.000,00	2.564,32	3.500,00	3.000,00	2.564,32
1 680000	Planmäßige Abschreibung		2226		0401	A	19.400,00	8.300,00	4.840,68			
1 700100	Miet- und Pachtaufwand	24	2223	3223	0100	C	3.500,00	4.500,00	1.427,64	3.500,00	4.500,00	1.427,64
1 700500	Miet- und Pachtaufwand, EDV	24	2223	3223	MD03	A	1.000,00	500,00	505,47	1.000,00	500,00	505,47
1 724000	Reisegebühren	24	2225	3225	MD02	A	5.000,00	5.000,00	1.775,63	5.000,00	5.000,00	1.775,63
1 724100	Reisegebühren	24	2225	3225	MD02	A	2.000,00	2.000,00	0,00	2.000,00	2.000,00	0,00
1 724200	Reisegebühren	24	2225	3225	MD02	A	1.500,00	1.500,00	1.395,00	1.500,00	1.500,00	1.395,00
1 728000	Entgelte für sonstige Leistungen	24	2225	3225	0103	C	180.000,00	196.500,00	158.106,68	180.000,00	196.500,00	140.915,40
1 728008	Entgelte für sonstige Leistungen, (iV)	24	2225	3225	0103	A	0,00		46,76	0,00		46,76
1 728500	Entgelte für sonstige Leistungen, EDV	24	2225	3225	MD03	A	5.000,00	5.000,00	0,00	5.000,00	5.000,00	0,00
1 728700	Entgelte für sonstige Leistungen - Wasser	24	2225	3225	0600	B	700,00	300,00	630,81	700,00	300,00	624,71

Detailnachweis 2025

82800	Sonstige Märkte	QS	MVAG	MVAG	AOB	R	VA 2025	VA 2024	RA 2023	VA 2025	VA 2024	RA 2023
Konto		VH/EH	FH				Ergebnis			Finanzierung		
1 729000	Sonstige Aufwendungen	24	2225	3225	0103	C	0,00	500,00	0,00	0,00	500,00	0,00
1 729008	Sonstige Aufwendungen, (iV)	24	2225	3225	0103	C	180.000,00	190.000,00	153.855,92	180.000,00	190.000,00	148.378,76
<b>Summe Aktiva (Vermögen)</b>									<b>33.837,11</b>			
<b>Summe Passiva (Vermögen)</b>									<b>0,00</b>			
<b>Summe Erträge (Ergebnis)</b>							<b>650.700,00</b>	<b>630.000,00</b>	<b>668.950,33</b>			
<b>Summe Aufwendungen (Ergebnis)</b>							<b>1.085.600,00</b>	<b>1.128.500,00</b>	<b>945.262,99</b>			
<b>NETTOERGEBNIS</b>							<b>-434.900,00</b>	<b>-498.500,00</b>	<b>-276.312,66</b>			
<b>Summe Einzahlungen (Finanzierung)</b>										<b>702.000,00</b>	<b>630.000,00</b>	<b>658.547,96</b>
<b>Summe Auszahlungen (Finanzierung)</b>										<b>1.311.200,00</b>	<b>1.192.200,00</b>	<b>922.152,54</b>
<b>NETTOFINANZIERUNGSSALDO</b>										<b>-609.200,00</b>	<b>-562.200,00</b>	<b>-263.604,58</b>

Detailnachweis 2025

83100	Freibäder (einschl.Verw.d.Betriebe)	QS	MVAG	MVAG	AOB	R	VA 2025	VA 2024	RA 2023	VA 2025	VA 2024	RA 2023
Konto		VH/EH	FH				Ergebnis			Finanzierung		
6 300000	Kapitaltransfers von Bund, Bundesfonds und Bundeskammer	33	1311	3331	0702	E			450.000,00	0,00	0,00	0,00
6 346000	Investitionsdarlehen von Finanzunternehmen	55	1411	3514	0400	A			0,00	87.500,00	0,00	0,00
2 810000	Erträge aus Leistungen	13	2114	3114	0701	C	550.000,00	550.000,00	567.386,35	550.000,00	550.000,00	567.191,65
2 810008	Leistungserlöse, (iV)	13	2114	3114	0701	C	10.000,00	22.000,00	8.492,04	10.000,00	22.000,00	8.492,04
2 811000	Miete- und Pächtertrag	14	2115	3115	0701	C	210.000,00	180.000,00	245.116,90	210.000,00	180.000,00	230.166,56
2 813000	Erträge aus der Auflösung von Investitionszuschüssen (K		2127		0401	A	25.000,00	25.000,00	25.000,00			
2 828000	Rückersätze von Aufwendungen	18	2116	3116	0701	C	100,00	100,00	46,63	100,00	100,00	46,63
2 829000	Sonstige Erträge	18	2116	3116	0701	C	3.000,00	3.000,00	10.881,69	3.000,00	3.000,00	11.167,29
5 006000	Sonstige Grundstückseinrichtungen	40	1021	3412	0701	C			32.158,39	40.000,00	20.000,00	6.841,21
5 010000	Gebäude und Bauten	40	1022	3413	0701	C			0,00	1.000,00	1.000,00	0,00
5 020000	Maschinen und maschinelle Anlagen	41	1025	3414	0701	C			49.937,56	3.000,00	20.000,00	16.562,00
5 030000	Werkzeuge und sonstige Erzeugungsmittel	41	1025	3414	0701	C			0,00	1.500,00	1.500,00	0,00
5 040000	Fahrzeuge	41	1025	3414	0701	C			12.749,15	0,00	0,00	0,00
5 042100	Amts-, Betriebs- und Geschäftsausstattung	41	1026	3415	0701	C			88.454,08	25.000,00	25.000,00	21.964,52
5 042500	Amts-, Betriebs- und Geschäftsausstattung, EDV	41	1026	3415	MD03	A			6.859,93	0,00	0,00	7.220,98
5 050000	Sonderanlagen	40	1024	3412	0701	C			1.293.112,73	347.000,00	5.000,00	263.994,00
5 050008	Sonderanlagen (iV)	40	1024	3412	0701	C			2.185,00	0,00	0,00	0,00
1 346000	Investitionsdarlehen von Finanzunternehmen	65		3614	0401	A			0,00	2.900,00	0,00	3.333,34
1 400000	Geringwertige Wirtschaftsgüter (GWG)	23	2221	3221	0701	C	21.300,00	21.300,00	16.006,75	21.300,00	21.300,00	15.999,29
1 400008	Geringwertige Wirtschaftsgüter des Anlagevermögens, (iV	23	2221	3221	0701	C	0,00	0,00	1.278,59	0,00	0,00	1.278,59
1 400500	Geringwertige Wirtschaftsgüter (GWG), EDV	23	2221	3221	MD03	A	7.400,00	7.200,00	2.228,57	7.400,00	7.200,00	1.573,57
1 402000	Verbrauchsgüter für innerbetriebliche Leistungen	23	2221	3221	0701	C	5.000,00	5.000,00	1.232,81	5.000,00	5.000,00	1.232,81
1 409000	Ersatzteile	23	2221	3221	0701	C	3.500,00	2.500,00	3.040,52	3.500,00	2.500,00	3.040,52
1 413000	Handelswaren	23	2221	3221	0701	C	5.000,00	5.000,00	3.180,70	5.000,00	5.000,00	3.180,70
1 420000	Roh-, Hilfs- und Baustoffe	23	2221	3221	0701	C	3.000,00	2.000,00	1.696,06	3.000,00	2.000,00	1.696,06
1 452009	Treibstoffe (VE)	23	2221	3221	0701	C	2.500,00	2.600,00	1.939,96	2.500,00	2.600,00	1.939,96
1 453000	Schmier- und Schleifmittel	23	2221	3221	0701	C	500,00	500,00	452,19	500,00	500,00	452,19
1 454000	Reinigungsmittel	23	2221	3221	0701	C	10.000,00	8.000,00	7.535,34	10.000,00	8.000,00	5.885,70
1 455000	Chemische und sonstige artverwandte Mittel	23	2221	3221	0701	C	40.000,00	40.000,00	30.767,01	40.000,00	40.000,00	29.793,29
1 456000	Schreib-, Zeichen- und sonstige Büromittel	23	2221	3221	0701	C	3.000,00	2.000,00	2.456,60	3.000,00	2.000,00	2.324,19
1 457000	Druckwerke	23	2221	3221	0701	C	1.000,00	1.000,00	334,40	1.000,00	1.000,00	334,40
1 458000	Mittel zur ärztlichen Betreuung und Gesundheitsvorsorge	23	2221	3221	0701	C	1.500,00	1.300,00	1.166,00	1.500,00	1.300,00	1.166,00
1 459000	Sonstige Verbrauchsgüter	23	2221	3221	0701	C	4.500,00	3.000,00	4.061,61	4.500,00	3.000,00	4.061,61
1 500000	Geldbezüge der Beamten der Verwaltung	20	2211	3211	MD02	A	311.500,00	210.100,00	221.536,48	311.500,00	210.100,00	221.536,48
1 501000	Geldbezüge der Beamten in handwerklicher Verwendung	20	2211	3211	MD02	A	0,00	53.600,00	48.562,00	0,00	53.600,00	48.562,00
1 510000	Geldbezüge der Vertragsbediensteten der Verwaltung	20	2211	3211	MD02	A	504.100,00	264.100,00	231.660,33	504.100,00	264.100,00	231.660,33
1 510100	Geldbezüge der Vertragsbediensteten der Verwaltung	20	2211	3211	MD02	A	15.600,00	15.600,00	14.201,99	15.600,00	15.600,00	14.201,99
1 511000	Geldbezüge d.Vertragsbediensteten in handwerkli.Verwend.	20	2211	3211	MD02	A	597.000,00	733.600,00	547.033,23	597.000,00	733.600,00	547.033,23

83100	Freibäder (einschl.Verw.d.Betriebe)	QS	MVAG	MVAG	AOB	R	VA 2025	VA 2024	RA 2023	VA 2025	VA 2024	RA 2023
Konto		VH/EH	FH				Ergebnis			Finanzierung		
1 511100	Geldbezüge d.Vertragsbediensteten in handwerkkl.Verwend.	20	2211	3211	MD02	A	0,00	28.100,00	5.690,57	0,00	28.100,00	5.690,57
1 563000	Sonstige Aufwandsentschädigungen	20	2213	3213	MD02	A	400,00	400,00	1.343,47	400,00	400,00	1.343,47
1 565000	Mehrleistungsvergütungen	20	2211	3211	MD02	A	122.400,00	135.600,00	129.457,81	122.400,00	135.600,00	129.457,81
1 566000	Zuwendungen aus Anlaß von Dienstjubiläen	20	2212	3212	MD02	A	10.300,00	12.500,00	0,00	10.300,00	12.500,00	0,00
1 569000	Sonstige Nebengebühren	20	2211	3211	MD02	A	36.400,00	51.700,00	50.707,52	36.400,00	51.700,00	50.707,52
1 580000	Dienstgeberbeiträge z.Ausgleichsfonds f.Familienbeihilf	20	2212	3212	MD02	A	58.600,00	55.300,00	46.141,26	58.600,00	55.300,00	46.141,26
1 582000	Sonstige Dienstgeberbeiträge zur sozialen Sicherheit	20	2212	3212	MD02	A	285.200,00	262.900,00	223.313,67	285.200,00	262.900,00	223.313,67
1 588000	Kommunalsteuer	20	2212	3212	0701	C	41.000,00	36.000,00	39.417,30	41.000,00	36.000,00	39.867,93
1 600000	Energiebezüge	24	2222	3222	0600	B	229.700,00	226.200,00	147.937,47	229.700,00	226.200,00	140.117,79
1 610000	Instandhaltung von Grund und Boden	24	2224	3224	0701	C	20.000,00	7.000,00	15.678,95	20.000,00	7.000,00	15.678,95
1 612000	Instandhaltung von Wasser- und Abwasserbauten und -anla	24	2224	3224	0701	C	1.000,00	1.000,00	0,00	1.000,00	1.000,00	0,00
1 614000	Instandhaltung von Gebäuden und Bauten	24	2224	3224	0701	C	1.500,00	1.500,00	861,08	1.500,00	1.500,00	861,08
1 616000	Instandhaltung von Maschinen und maschinellen Anlagen	24	2224	3224	0701	C	6.000,00	5.000,00	6.185,45	6.000,00	5.000,00	6.185,45
1 617000	Instandhaltung von Fahrzeugen	24	2224	3224	0701	C	3.000,00	2.500,00	2.598,32	3.000,00	2.500,00	2.598,32
1 617008	Instandhaltung von Fahrzeugen, (iV)	24	2224	3224	0701	C	500,00	0,00	299,43	500,00	0,00	299,43
1 618000	Instandhaltung von sonstigen Anlagen	24	2224	3224	0701	C	8.000,00	8.000,00	5.988,69	8.000,00	8.000,00	5.988,69
1 619000	Instandhaltung von Sonderanlagen	24	2224	3224	0701	C	70.000,00	50.000,00	39.890,74	70.000,00	50.000,00	39.890,74
1 621008	Sonstige Transporte (IV)	24	2222	3222	0701	C	12.000,00	12.000,00	8.815,50	12.000,00	12.000,00	8.815,50
1 630000	Postdienste	24	2222	3222	MD03	A	500,00	500,00	136,49	500,00	500,00	136,49
1 631000	Telekommunikationsdienste	24	2222	3222	MD03	A	8.500,00	5.000,00	4.520,33	8.500,00	5.000,00	4.240,17
1 650000	Zinsen für Finanzschulden in Euro	25	2241	3241	0401	A	1.100,00	0,00	10,83	1.100,00	0,00	10,83
1 670000	Versicherungen	24	2222	3222	0400	A	4.300,00	1.600,00	4.130,19	4.300,00	1.600,00	4.130,19
1 680000	Planmäßige Abschreibung		2226		0401	A	138.200,00	105.800,00	107.891,35			
1 690000	Abschreibung von Forderungen (Schadensfälle)	24	2225		0401	A	1.000,00					
1 691000	Schadensvergütungen	24	2225	3225	0701	C	100,00	100,00	0,00	100,00	100,00	0,00
1 700500	Miet- und Pachtaufwand, EDV	24	2223	3223	MD03	A	600,00	600,00	469,80	600,00	600,00	469,80
1 700600	Miet- und Pachtaufwand (SIG)	24	2223	3223	0601	B	30.300,00	24.200,00	24.076,32	30.300,00	24.200,00	24.076,32
1 710000	Öffentliche Abgaben, ohne Gebühren gemäß FAG	24	2225	3225	0701	C	9.000,00	9.500,00	7.539,04	9.000,00	9.500,00	7.403,02
1 711000	Gebühren f.d.Ben.v.Gemeindeeinr.u-anl.gem.FAG (Ausgaben)	24	2225	3225	0701	C	85.000,00	80.000,00	82.154,69	85.000,00	80.000,00	82.154,69
1 722000	Rückersätze von Erträgen	24	2225	3225	0701	C	100,00	100,00	0,00	100,00	100,00	0,00
1 723000	Amtspauschalien und Repräsentationsaufwendungen	24	2225	3225	0701	C	100,00	100,00	0,00	100,00	100,00	0,00
1 724000	Reisegebühren	24	2225	3225	MD02	A	1.600,00	1.600,00	8,20	1.600,00	1.600,00	8,20
1 724100	Reisegebühren	24	2225	3225	MD02	A	5.500,00	5.500,00	3.160,73	5.500,00	5.500,00	3.160,73
1 728000	Entgelte für sonstige Leistungen	24	2225	3225	0701	C	35.000,00	30.000,00	29.850,48	35.000,00	30.000,00	29.822,13
1 728008	Entgelte für sonstige Leistungen, (iV)	24	2225	3225	0701	C	9.000,00	9.000,00	7.939,04	9.000,00	9.000,00	8.040,89
1 728100	Entgelte für sonstige Leistungen	24	2225	3225	0601	B	500,00	500,00	296,16	500,00	500,00	296,16
1 728500	Entgelte für sonstige Leistungen, EDV	24	2225	3225	MD03	A	6.000,00	0,00	0,00	6.000,00	0,00	0,00
1 728700	Entgelte für sonstige Leistungen - Wasser	24	2225	3225	0600	B	68.000,00	74.500,00	60.862,11	68.000,00	74.500,00	57.754,86

Detailnachweis 2025

83100	Freibäder (einschl.Verw.d.Betriebe)	QS	MVAG	MVAG	AOB	R	VA 2025	VA 2024	RA 2023	VA 2025	VA 2024	RA 2023
Konto		VH/EH	FH				Ergebnis			Finanzierung		
1 781600	Transfers an Beteiligungen der Gemeinde/des Gemeindever	27	2232	3232	0601	B	83.000,00	53.000,00	89.323,68	83.000,00	53.000,00	97.372,59
<b>Summe Aktiva (Vermögen)</b>									<b>1.485.456,84</b>			
<b>Summe Passiva (Vermögen)</b>									<b>450.000,00</b>			
<b>Summe Erträge (Ergebnis)</b>							<b>798.100,00</b>	<b>780.100,00</b>	<b>856.923,61</b>			
<b>Summe Aufwendungen (Ergebnis)</b>							<b>2.929.800,00</b>	<b>2.675.700,00</b>	<b>2.287.067,81</b>			
<b>NETTOERGEBNIS</b>							<b>-2.131.700,00</b>	<b>-1.895.600,00</b>	<b>-1.430.144,20</b>			
<b>Summe Einzahlungen (Finanzierung)</b>										<b>860.600,00</b>	<b>755.100,00</b>	<b>817.064,17</b>
<b>Summe Auszahlungen (Finanzierung)</b>										<b>3.211.000,00</b>	<b>2.642.400,00</b>	<b>2.492.904,21</b>
<b>NETTOFINANZIERUNGSSALDO</b>										<b>-2.350.400,00</b>	<b>-1.887.300,00</b>	<b>-1.675.840,04</b>

83110	Lieferinger Badesees	QS	MVAG	MVAG	AOB	R	VA 2025	VA 2024	RA 2023	VA 2025	VA 2024	RA 2023
Konto		VH/EH	FH				Ergebnis			Finanzierung		
6 346000	Investitionsdarlehen von Finanzunternehmen	55	1411	3514	0400	A			0,00	2.900,00	0,00	0,00
2 811000	Miete- und Pachtertrag	14	2115	3115	0701	C	12.000,00	12.000,00	14.678,55	12.000,00	12.000,00	14.678,55
2 829000	Sonstige Erträge	18	2116	3116	0701	C	0,00	100,00	0,00	0,00	100,00	0,00
5 006000	Sonstige Grundstückseinrichtungen	40	1021	3412	0701	C			27.644,59	1.000,00	1.000,00	0,00
5 010000	Gebäude und Bauten	40	1022	3413	0701	C			174.383,65	2.000,00	2.000,00	11.997,00
5 020000	Maschinen und maschinelle Anlagen	41	1025	3414	0701	C			1.337,79	1.000,00	1.000,00	15.300,00
5 040000	Fahrzeuge	41	1025	3414	0401	A			14.535,00	0,00	0,00	0,00
5 042100	Amts-, Betriebs- und Geschäftsausstattung	41	1026	3415	0701	C			20.569,55	10.000,00	10.000,00	7.507,67
1 400000	Geringwertige Wirtschaftsgüter (GWG)	23	2221	3221	0701	C	5.000,00	2.500,00	6.015,18	5.000,00	2.500,00	6.617,33
1 402000	Verbrauchsgüter für innerbetriebliche Leistungen	23	2221	3221	0701	C	1.500,00	500,00	0,00	1.500,00	500,00	0,00
1 402008	Materialien für innerbetriebliche Leistungen (iV)	23	2221	3221	0701	C	0,00	400,00	0,00	0,00	400,00	0,00
1 409000	Ersatzteile	23	2221	3221	0701	C	500,00	500,00	0,00	500,00	500,00	0,00
1 452000	Treibstoffe	23	2221	3221	0701	C	100,00	100,00	0,00	100,00	100,00	0,00
1 454000	Reinigungsmittel	23	2221	3221	0701	C	2.000,00	800,00	1.561,51	2.000,00	800,00	1.561,51
1 455000	Chemische und sonstige artverwandte Mittel	23	2221	3221	0701	C	300,00	300,00	0,00	300,00	300,00	0,00
1 458000	Mittel zur ärztlichen Betreuung und Gesundheitsvorsorge	23	2221	3221	0701	C	100,00	100,00	0,00	100,00	100,00	0,00
1 459000	Sonstige Verbrauchsgüter	23	2221	3221	0701	C	200,00	200,00	7,08	200,00	200,00	0,00
1 511000	Geldbezüge d.Vertragsbediensteten in handwerkli.Verwend.	20	2211	3211	MD02	A	39.900,00	0,00	6.495,84	39.900,00	0,00	6.495,84
1 563000	Sonstige Aufwandsentschädigungen	20	2213	3213	MD02	A	0,00		18,25	0,00		18,25
1 565000	Mehrleistungsvergütungen	20	2211	3211	MD02	A	5.500,00	0,00	1.693,87	5.500,00	0,00	1.693,87
1 569000	Sonstige Nebengebühren	20	2211	3211	MD02	A	4.100,00	0,00	16,69	4.100,00	0,00	16,69
1 580000	Dienstgeberbeiträge z.Ausgleichsfonds f.Familienbeihilf	20	2212	3212	MD02	A	1.900,00	0,00	303,57	1.900,00	0,00	303,57
1 582000	Sonstige Dienstgeberbeiträge zur sozialen Sicherheit	20	2212	3212	MD02	A	10.000,00	0,00	1.704,48	10.000,00	0,00	1.704,48
1 600000	Energiebezüge	24	2222	3222	0600	B	500,00	800,00	298,66	500,00	800,00	270,94
1 610000	Instandhaltung von Grund und Boden	24	2224	3224	0701	C	5.000,00	1.000,00	512,00	5.000,00	1.000,00	512,00
1 613000	Instandhaltungen von sonstigen Grundstückseinrichtungen	24	2224	3224	0701	C	2.000,00	1.000,00	0,00	2.000,00	1.000,00	0,00
1 614000	Instandhaltung von Gebäuden und Bauten	24	2224	3224	0701	C	10.000,00	5.000,00	0,00	10.000,00	5.000,00	0,00
1 614008	Instandhaltung von Gebäuden, (iV)	24	2224	3224	0701	C	1.000,00	700,00	1.005,80	1.000,00	700,00	1.005,80
1 618000	Instandhaltung von sonstigen Anlagen	24	2224	3224	0701	C	200,00	200,00	737,00	200,00	200,00	737,00
1 621008	Sonstige Transporte (IV)	24	2222	3222	0701	C	300,00	300,00	0,00	300,00	300,00	0,00
1 680000	Planmäßige Abschreibung		2226		0401	A	16.400,00	13.000,00	12.291,11			
1 691000	Schadensvergütungen	24	2225	3225	0701	C	100,00	100,00	0,00	100,00	100,00	0,00
1 710000	Öffentliche Abgaben, ohne Gebühren gemäß FAG	24	2225	3225	0701	C	100,00	100,00	47,13	100,00	100,00	47,13
1 711000	Gebühren f.d.Ben.v.Gemeindeeinr.u-anl.gem.FAG (Ausgaben)	24	2225	3225	0701	C	4.000,00	4.000,00	4.516,08	4.000,00	4.000,00	4.516,08
1 728000	Entgelte für sonstige Leistungen	24	2225	3225	0701	C	13.000,00	13.000,00	10.347,98	13.000,00	13.000,00	10.347,98
1 728008	Entgelte für sonstige Leistungen, (iV)	24	2225	3225	0701	C	2.500,00	5.500,00	2.481,00	2.500,00	5.500,00	2.481,00
1 728700	Entgelte für sonstige Leistungen - Wasser	24	2225	3225	0600	B	1.000,00	3.600,00	937,97	1.000,00	3.600,00	809,07

83110	Lieferinger Badese	QS	MVAG	MVAG	AOB	R	VA 2025	VA 2024	RA 2023	VA 2025	VA 2024	RA 2023
Konto		VH/EH	FH				Ergebnis			Finanzierung		
	Summe Aktiva (Vermögen)								238.470,58			
	Summe Passiva (Vermögen)								0,00			
	Summe Erträge (Ergebnis)						12.000,00	12.100,00	14.678,55			
	Summe Aufwendungen (Ergebnis)						127.200,00	53.700,00	50.991,20			
	NETTOERGEBNIS						-115.200,00	-41.600,00	-36.312,65			
	Summe Einzahlungen (Finanzierung)									14.900,00	12.100,00	14.678,55
	Summe Auszahlungen (Finanzierung)									124.800,00	54.700,00	73.943,21
	NETTOFINANZIERUNGSSALDO									-109.900,00	-42.600,00	-59.264,66

83300	Hallenbäder	QS	MVAG	MVAG	AOB	R	VA 2025	VA 2024	RA 2023	VA 2025	VA 2024	RA 2023
Konto		VH/EH	FH				Ergebnis			Finanzierung		
6 346000	Investitionsdarlehen von Finanzunternehmen	55	1411	3514	0400	A			0,00	5.600,00	0,00	0,00
2 810000	Erträge aus Leistungen	13	2114	3114	0701	C	190.000,00	190.000,00	171.100,49	190.000,00	190.000,00	166.573,76
2 810008	Leistungserlöse, (iV)	13	2114	3114	0701	C	155.000,00	146.000,00	113.378,22	155.000,00	146.000,00	115.255,21
2 811000	Miete- und Pächtertrag	14	2115	3115	0701	C	0,00	100,00	0,00	0,00	100,00	0,00
2 828000	Rückersätze von Aufwendungen	18	2116	3116	0701	C	100,00	100,00	0,00	100,00	100,00	0,00
2 829000	Sonstige Erträge	18	2116	3116	0701	C	100,00	100,00	681,03	100,00	100,00	681,03
5 010000	Gebäude und Bauten	40	1022	3413	0701	C			3.585,72	1.000,00	1.000,00	0,00
5 020000	Maschinen und maschinelle Anlagen	41	1025	3414	0701	C			12.854,89	20.000,00	1.000,00	9.016,00
5 030000	Werkzeuge und sonstige Erzeugungsmittel	41	1025	3414	0701	C			0,00	1.000,00	1.000,00	0,00
5 042100	Amts-, Betriebs- und Geschäftsausstattung	41	1026	3415	0701	C			19.637,84	5.000,00	3.500,00	5.219,53
1 346000	Investitionsdarlehen von Finanzunternehmen		1411	3614	0401	A			0,00	200,00	0,00	0,00
1 400000	Geringwertige Wirtschaftsgüter (GWG)	23	2221	3221	0701	C	10.000,00	8.200,00	7.320,71	10.000,00	8.200,00	9.257,03
1 402000	Verbrauchsgüter für innerbetriebliche Leistungen	23	2221	3221	0701	C	3.000,00	1.500,00	2.745,09	3.000,00	1.500,00	2.745,09
1 409000	Ersatzteile	23	2221	3221	0701	C	1.000,00	2.000,00	499,79	1.000,00	2.000,00	481,88
1 453000	Schmier- und Schleifmittel	23	2221	3221	0701	C	100,00	100,00	0,00	100,00	100,00	0,00
1 454000	Reinigungsmittel	23	2221	3221	0701	C	8.000,00	6.000,00	5.247,50	8.000,00	6.000,00	5.247,50
1 455000	Chemische und sonstige artverwandte Mittel	23	2221	3221	0701	C	15.000,00	12.000,00	11.971,05	15.000,00	12.000,00	10.973,75
1 456000	Schreib-, Zeichen- und sonstige Büromittel	23	2221	3221	0701	C	300,00	300,00	0,00	300,00	300,00	0,00
1 457000	Druckwerke	23	2221	3221	0701	C	100,00	100,00	0,00	100,00	100,00	0,00
1 458000	Mittel zur ärztlichen Betreuung und Gesundheitsvorsorge	23	2221	3221	0701	C	400,00	400,00	0,00	400,00	400,00	227,65
1 459000	Sonstige Verbrauchsgüter	23	2221	3221	0701	C	2.000,00	2.000,00	1.471,61	2.000,00	2.000,00	1.471,61
1 500000	Geldbezüge der Beamten der Verwaltung	20	2211	3211	MD02	A	70.300,00	66.500,00	60.504,30	70.300,00	66.500,00	60.504,30
1 510000	Geldbezüge der Vertragsbediensteten der Verwaltung	20	2211	3211	MD02	A	123.700,00	77.800,00	54.369,72	123.700,00	77.800,00	54.369,72
1 511000	Geldbezüge d.Vertragsbediensteten in handwerkli.Verwend.	20	2211	3211	MD02	A	289.700,00	271.100,00	227.465,13	289.700,00	271.100,00	227.465,13
1 563000	Sonstige Aufwandsentschädigungen	20	2213	3213	MD02	A	400,00	400,00	990,35	400,00	400,00	990,35
1 565000	Mehrleistungsvergütungen	20	2211	3211	MD02	A	63.900,00	42.700,00	52.617,67	63.900,00	42.700,00	52.617,67
1 566000	Zuwendungen aus Anlaß von Dienstjubiläen	20	2212	3212	MD02	A	0,00	0,00	12.326,00	0,00	0,00	12.326,00
1 569000	Sonstige Nebengebühren	20	2211	3211	MD02	A	27.600,00	23.600,00	25.901,50	27.600,00	23.600,00	25.901,50
1 580000	Dienstgeberbeiträge z.Ausgleichsfonds f.Familienbeihilf	20	2212	3212	MD02	A	19.000,00	15.800,00	13.774,42	19.000,00	15.800,00	13.774,42
1 582000	Sonstige Dienstgeberbeiträge zur sozialen Sicherheit	20	2212	3212	MD02	A	103.200,00	84.700,00	80.428,53	103.200,00	84.700,00	80.428,53
1 588000	Kommunalsteuer	20	2212	3212	0701	C	15.000,00	15.000,00	12.611,59	15.000,00	15.000,00	12.690,54
1 600000	Energiebezüge	24	2222	3222	0600	B	224.600,00	219.600,00	150.962,77	224.600,00	219.600,00	141.537,48
1 616000	Instandhaltung von Maschinen und maschinellen Anlagen	24	2224	3224	0701	C	3.000,00	3.000,00	4.435,48	3.000,00	3.000,00	4.435,48
1 618000	Instandhaltung von sonstigen Anlagen	24	2224	3224	0701	C	3.000,00	3.000,00	2.070,20	3.000,00	3.000,00	2.070,20
1 619000	Instandhaltung von Sonderanlagen	24	2224	3224	0701	C	12.000,00	12.000,00	7.172,04	12.000,00	12.000,00	7.172,04
1 621008	Sonstige Transporte (IV)	24	2222	3222	0701	C	0,00	500,00	0,00	0,00	500,00	0,00
1 640000	Rechts- und Beratungsaufwand	24	2222	3222	0701	C	0,00	100,00	0,00	0,00	100,00	0,00
1 650000	Zinsen für Finanzschulden in Euro		2241	3241	0401	A	100,00	0,00	0,00	100,00	0,00	0,00



Detailnachweis 2025

83300	Hallenbäder	QS	MVAG	MVAG	AOB	R	VA 2025	VA 2024	RA 2023	VA 2025	VA 2024	RA 2023
Konto		VH/EH	FH				Ergebnis			Finanzierung		
1 680000	Planmäßige Abschreibung		2226			0401 A	8.900,00	7.300,00	8.060,38			
1 683000	Verluste aus dem Abgang v. Sachanl. u. immat. Vermögens		2226			0401 A	0,00		779,00			
1 691000	Schadensvergütungen	24	2225	3225		0701 C	100,00	100,00	0,00	100,00	100,00	0,00
1 700000	Miet- und Pachtaufwand	24	2223	3223		0701 C	4.500,00	4.500,00	3.647,40	4.500,00	4.500,00	3.647,40
1 700600	Miet- und Pachtaufwand (SIG)	24	2223	3223		0601 B	82.100,00	79.200,00	79.318,63	82.100,00	79.200,00	79.318,63
1 710000	Öffentliche Abgaben, ohne Gebühren gemäß FAG	24	2225	3225		0701 C	2.500,00	2.500,00	1.669,69	2.500,00	2.500,00	1.691,82
1 711100	Gebühren f.d.Ben.v.Gemeindeeinr.u-anl.gem.FAG(Ausgaben)	24	2225	3225		0701 C	60.000,00	60.000,00	59.490,68	60.000,00	60.000,00	59.490,68
1 723000	Amtspauschalien und Repräsentationsaufwendungen	24	2225	3225		0701 C	100,00	100,00	0,00	100,00	100,00	0,00
1 728000	Entgelte für sonstige Leistungen	24	2225	3225		0701 C	8.000,00	7.500,00	4.464,63	8.000,00	7.500,00	4.657,27
1 728700	Entgelte für sonstige Leistungen - Wasser	24	2225	3225		0600 B	54.200,00	61.900,00	48.502,26	54.200,00	61.900,00	44.796,40
<b>Summe Aktiva (Vermögen)</b>									<b>36.078,45</b>			
<b>Summe Passiva (Vermögen)</b>									<b>0,00</b>			
<b>Summe Erträge (Ergebnis)</b>							<b>345.200,00</b>	<b>336.300,00</b>	<b>285.159,74</b>			
<b>Summe Aufwendungen (Ergebnis)</b>							<b>1.215.800,00</b>	<b>1.091.500,00</b>	<b>940.818,12</b>			
<b>NETTOERGEBNIS</b>							<b>-870.600,00</b>	<b>-755.200,00</b>	<b>-655.658,38</b>			
<b>Summe Einzahlungen (Finanzierung)</b>										<b>350.800,00</b>	<b>336.300,00</b>	<b>282.510,00</b>
<b>Summe Auszahlungen (Finanzierung)</b>										<b>1.234.100,00</b>	<b>1.090.700,00</b>	<b>934.525,60</b>
<b>NETTOFINANZIERUNGSSALDO</b>										<b>-883.300,00</b>	<b>-754.400,00</b>	<b>-652.015,60</b>

Detailnachweis 2025

84000	Grundbesitz	QS	MVAG	MVAG	AOB	R	VA 2025	VA 2024	RA 2023	VA 2025	VA 2024	RA 2023
Konto		VH/EH	FH				Ergebnis			Finanzierung		
6 300000	Kapitaltransfers von Bund, Bundesfonds und Bundeskammer	33	1311	3331	0601	B			762.371,40	0,00	0,00	203.530,00
6 300100	Kapitaltransfers von Bund, Bundesfonds und Bundeskammer	33	1311	3331	0601	B			1.481.760,00	0,00	0,00	0,00
6 300900	Kapitaltransf. v. Bund, B.-/fonds u. kammern (KIG 2023)	33	1311	3331	0601	B			1.331.067,87	0,00	0,00	1.344.513,00
6 301000	Kapitaltransfers von Ländern, Landesfonds und Landeskam	33	1311	3331	0601	B			195.000,00	100.000,00	100.000,00	100.000,00
6 301100	Kapitaltransf. v. Ländern, Landes-/fonds u. Kammern (GA	33	1311	3331	0400	A			0,00	434.200,00	804.600,00	0,00
6 346000	Investitionsdarlehen von Finanzunternehmen	55	1411	3514	0400	A			0,00	2.263.000,00	0,00	0,00
2 346000	Investitionsdarlehen von Finanzunternehmen	55	1411	3514	0401	A			51.329,73	0,00	0,00	0,00
2 359000	Sonstige kurzfristige Finanzschulden	55	1511	3513	0401	A			4.666,66	0,00	0,00	0,00
2 382000	Rückstellungen für ausstehende Rechnungen		1532		0401	A			483,75	0,00	0,00	0,00
6 801000	Veräußerungen v. Grundstücken u. Grundstückseinrichtung	30	2116	3312	0400	A	100.000,00	100.000,00	9.000,00	100.000,00	100.000,00	18.760,00
2 811000	Miete- und Pachtertrag	14	2115	3115	0400	A	100.000,00	100.000,00	94.598,49	100.000,00	100.000,00	98.198,11
2 811100	Miete- und Pachtertrag	14	2115	3115	0403	A	120.000,00	109.000,00	114.176,38	120.000,00	109.000,00	117.825,89
2 813000	Erträge aus der Auflösung von Investitionszuschüssen (K		2127		0401	A	77.500,00	43.100,00	64.082,73			
2 815000	Erträge aus der Auflösung von RST f. ausstehende Rechnu	18	2117		0401	A	300,00	500,00	814,54			
2 816000	Kostenbeiträge (Kostenersätze) für sonstige Leistungen	13	2114	3114	0400	A	600,00	600,00	593,72	600,00	600,00	593,72
2 828000	Rückersätze von Aufwendungen	18	2116	3116	0400	A	0,00	0,00	21,45	0,00	0,00	0,00
2 829000	Sonstige Erträge	18	2116	3116	0400	A	30.000,00	50.000,00	16.746,02	30.000,00	50.000,00	17.046,02
2 852000	Gebühren f.d. Benützung von Gemeindeeinricht. u. -anlag	12	2113	3113	0403	A	1.600.000,00	1.180.000,00	1.546.555,08	1.600.000,00	1.180.000,00	1.372.246,98
2 934000	zweckgebundene Haushaltsrücklagen		1230		0401	A			7.500.000,00	0,00	0,00	0,00
5 000000	Bebaute Grundstücke	40	1021	3412	0400	A			30.512.949,00	0,00	0,00	0,00
5 001000	Unbebaute Grundstücke	40	1021	3412	0400	A			578.408.374,36	115.000,00	115.000,00	0,00
5 001100	Unbebaute Grundstücke (aktive Bodenpolitik)	40	1021	3412	0400	A				10.000.000,00		
5 006000	Sonstige Grundstückseinrichtungen, (Kapuzinerberg)	40	1021	3412	0601	B			110.943,14	1.000,00	1.000,00	103.246,19
5 006100	Sonstige Grundstückseinrichtungen, (Mönchsberg)	40	1021	3412	0601	B			4.850.282,43	1.299.000,00	1.399.000,00	1.091.120,91
5 010000	Gebäude und Bauten	40	1022	3413	0400	A			37.402,32	0,00	0,00	0,00
5 070000	Aktivierungsfähige Rechte (immaterielle Vermögenswerte)	42	1010	3411	0400	A			200.213,91	11.400,00	11.400,00	0,00
5 091000	WB zu Grundstücken, Grundstückseinr. u. Infrastruktur		1021		0401	A			-134.833.711,29	0,00	0,00	0,00
1 280000	Geleistete Anzahlungen		1028	3425	0401	A			440,05	0,00	0,00	0,00
1 346000	Investitionsdarlehen von Finanzunternehmen	65		3614	0401	A			0,00	26.100,00	30.700,00	32.333,04
1 400000	Geringwertige Wirtschaftsgüter (GWG)	23	2221	3221	0400	A	6.000,00	6.000,00	1.419,65	6.000,00	6.000,00	1.219,67
1 457000	Druckwerke	23	2221	3221	0400	A	4.000,00	3.900,00	3.083,52	4.000,00	3.900,00	3.258,43
1 457008	Druckwerke, (iV)	23	2221	3221	0400	A	100,00	100,00	0,00	100,00	100,00	0,00
1 459000	Sonstige Verbrauchsgüter	23	2221	3221	0400	A	500,00	500,00	0,00	500,00	500,00	0,00
1 610000	Instandhaltung von Grund und Boden	24	2224	3224	0400	A	10.000,00	10.000,00	1.800,00	10.000,00	10.000,00	3.287,00
1 613000	Instandhaltungen von sonstigen Grundstückseinrichtungen	24	2224	3224	0601	B	87.000,00	87.000,00	86.995,44	87.000,00	87.000,00	126.723,69
1 613100	Instandhaltungen von Sonstigen Grundstückseinrichtungen	24	2224	3224	0400	A	18.000,00	18.000,00	0,00	18.000,00	18.000,00	0,00
1 650000	Zinsen für Finanzschulden in Euro	25	2241	3241	0401	A	700,00	1.700,00	2.637,71	700,00	1.700,00	2.637,71
1 680000	Planmäßige Abschreibung		2226		0401	A	192.100,00	167.100,00	94.242,55			

Detailnachweis 2025

84000	Grundbesitz	QS	MVAG	MVAG	AOB	R	VA 2025	VA 2024	RA 2023	VA 2025	VA 2024	RA 2023
Konto		VH/EH	FH				Ergebnis			Finanzierung		
1 681000	REBUWE ausgeschiedener Anlagen		2226		0401	A	0,00		-5.243.910,21			
1 683000	Verluste aus dem Abgang v. Sachanl. u. immat. Vermögens		2226		0401	A	0,00		57.733,14			
1 688000	Dotierung von Rückstellungen für ausstehende Rechnungen	24	2226		0401	A	0,00	300,00	483,75			
1 700000	Miet- und Pachtaufwand	24	2223	3223	0400	A	250.000,00	250.000,00	184.430,16	250.000,00	250.000,00	184.430,16
1 710000	Öffentliche Abgaben, ohne Gebühren gemäß FAG	24	2225	3225	0400	A	135.000,00	135.000,00	82.472,01	135.000,00	135.000,00	89.756,37
1 710003	TK Öffentliche Abgaben (Ausgaben), ohne Gebühren gemäß	24	2225		0401	A	0,00	0,00	116.640,41			
1 728000	Entgelte für sonstige Leistungen	24	2225	3225	0400	A	140.000,00	60.000,00	96.950,33	140.000,00	60.000,00	89.075,47
1 729000	Sonstige Aufwendungen	24	2225	3225	0400	A	60.000,00	60.000,00	4.016,85	60.000,00	60.000,00	3.949,85
1 794000	Zuweisung an zweckgebundene Haushaltsrücklagen		2401		0401	A	0,00		7.500.000,00			
<b>Summe Aktiva (Vermögen)</b>									<b>479.286.893,92</b>			
<b>Summe Passiva (Vermögen)</b>									<b>11.326.679,41</b>			
<b>Summe Erträge (Ergebnis)</b>							<b>2.028.400,00</b>	<b>1.583.200,00</b>	<b>1.846.588,41</b>			
<b>Summe Aufwendungen (Ergebnis)</b>							<b>903.400,00</b>	<b>799.600,00</b>	<b>2.988.995,31</b>			
<b>NETTOERGEBNIS</b>							<b>1.125.000,00</b>	<b>783.600,00</b>	<b>-1.142.406,90</b>			
<b>Summe Einzahlungen (Finanzierung)</b>										<b>4.747.800,00</b>	<b>2.444.200,00</b>	<b>3.272.713,72</b>
<b>Summe Auszahlungen (Finanzierung)</b>										<b>12.163.800,00</b>	<b>2.189.300,00</b>	<b>1.731.038,49</b>
<b>NETTOFINANZIERUNGSSALDO</b>										<b>-7.416.000,00</b>	<b>254.900,00</b>	<b>1.541.675,23</b>

84100	Grundstücksgleiche Rechte	QS	MVAG	MVAG	AOB	R	VA 2025	VA 2024	RA 2023	VA 2025	VA 2024	RA 2023
Konto		VH/EH	FH				Ergebnis			Finanzierung		
2 811000	Miete- und Pächtertrag	14	2115	3115	0403	A	1.450.000,00	1.300.000,00	1.345.804,66	1.450.000,00	1.300.000,00	1.345.804,66
	Summe Aktiva (Vermögen)											0,00
	Summe Passiva (Vermögen)											0,00
	Summe Erträge (Ergebnis)						1.450.000,00	1.300.000,00	1.345.804,66			
	Summe Aufwendungen (Ergebnis)						0,00	0,00	0,00			
	NETTOERGEBNIS						1.450.000,00	1.300.000,00	1.345.804,66			
	Summe Einzahlungen (Finanzierung)									1.450.000,00	1.300.000,00	1.345.804,66
	Summe Auszahlungen (Finanzierung)									0,00	0,00	0,00
	NETTOFINANZIERUNGSSALDO									1.450.000,00	1.300.000,00	1.345.804,66

84200	Waldbesitz	QS	MVAG	MVAG	AOB	R	VA 2025	VA 2024	RA 2023	VA 2025	VA 2024	RA 2023
Konto		VH/EH	FH				Ergebnis			Finanzierung		
6 346000	Investitionsdarlehen von Finanzunternehmen	55	1411	3514	0400	A			0,00	2.100,00	0,00	0,00
2 808000	Veräußerungen von Waren	16	2116	3116	0101	C	55.000,00	45.000,00	110.376,61	55.000,00	45.000,00	115.086,29
2 829000	Sonstige Erträge	18	2116	3116	0702	E	10.000,00	15.000,00	1.698,54	10.000,00	15.000,00	1.698,54
5 020000	Maschinen und maschinelle Anlagen	41	1025	3414	0702	E			4.280,95	10.000,00	2.500,00	2.632,80
1 150000	Betriebsstoffe	41	1141	3221	0100	C			0,00	0,00	200,00	0,00
1 400000	Geringwertige Wirtschaftsgüter (GWG)	23	2221	3221	0702	E	30.000,00	30.000,00	19.510,99	30.000,00	30.000,00	19.510,99
1 400100	Geringwertige Wirtschaftsgüter (GWG)	23	2221	3221	0101	C	5.000,00	5.000,00	1.856,68	5.000,00	5.000,00	1.823,25
1 431000	Futtermittel	23	2221	3221	0101	C	1.500,00	1.500,00	1.340,93	1.500,00	1.500,00	1.370,92
1 452000	Treibstoffe	23	2221	3221	0101	C	100,00			100,00		
1 453000	Schmier- und Schleifmittel	23	2221	3221	0101	C	100,00		52,48	100,00		52,48
1 457000	Druckwerke	23	2221	3221	0101	C	400,00	400,00	227,62	400,00	400,00	227,62
1 459000	Sonstige Verbrauchsgüter	23	2221	3221	0100	C	400,00	400,00	384,36	400,00	400,00	444,99
1 611000	Instandhaltung von Strassenbauten	24	2224	3224	0702	E	25.000,00	22.000,00		25.000,00	22.000,00	
1 613000	Instandhaltungen von sonstigen Grundstückseinrichtungen	24	2224	3224	0702	E	100.000,00	100.000,00	165.412,82	100.000,00	100.000,00	158.032,82
1 614000	Instandhaltung von Gebäuden und Bauten	24	2224	3224	0101	C	300,00	300,00	0,00	300,00	300,00	0,00
1 616000	Instandhaltung von Maschinen und maschinellen Anlagen	24	2224	3224	0702	E	1.000,00	1.000,00	0,00	1.000,00	1.000,00	0,00
1 617000	Instandhaltung von Fahrzeugen	24	2224	3224	0702	E	10.000,00	10.000,00	1.617,67	10.000,00	10.000,00	1.617,67
1 618100	Instandhaltung von sonstigen Anlagen	24	2224	3224	0101	C	2.000,00	2.500,00	151,20	2.000,00	2.500,00	151,20
1 618108	Instandhaltung von sonstigen Anlagen (iV)	24	2224	3224	0101	C	100,00			100,00		
1 621008	Sonstige Transporte (IV)	24	2222	3222	0702	E	70.000,00	70.000,00	65.724,00	70.000,00	70.000,00	65.724,00
1 621100	Sonstige Transporte	24	2222	3222	0101	C	7.000,00	11.000,00	0,00	7.000,00	11.000,00	0,00
1 621108	Personen- und Gütertransporte (iV)	24	2222	3222	0101	C	15.000,00	15.000,00	4.746,00	15.000,00	15.000,00	4.746,00
1 670000	Versicherungen	24	2222	3222	0400	A	100,00	100,00	48,94	100,00	100,00	48,94
1 680000	Planmäßige Abschreibung		2226		0401	A	1.800,00	1.400,00	341,03			
1 700000	Miet- und Pachtaufwand	24	2223	3223	0702	E	50.000,00	50.000,00	28.855,27	50.000,00	50.000,00	28.331,72
1 728000	Entgelte für sonstige Leistungen	24	2225	3225	0702	E	160.000,00	140.000,00	118.373,49	160.000,00	140.000,00	118.373,49
1 728071	Entgelte für sonstige Leistungen	24	2225	3225	0101	C	140.000,00	115.000,00	114.192,77	140.000,00	115.000,00	123.058,37
1 728100	Entgelte für sonstige Leistungen	24	2225	3225	0101	C	40.000,00	13.000,00	37.701,84	40.000,00	13.000,00	40.921,84

84200	Waldbesitz	QS	MVAG	MVAG	AOB	R	VA 2025	VA 2024	RA 2023	VA 2025	VA 2024	RA 2023
Konto		VH/EH	FH				Ergebnis			Finanzierung		
	Summe Aktiva (Vermögen)								4.280,95			
	Summe Passiva (Vermögen)								0,00			
	Summe Erträge (Ergebnis)						65.000,00	60.000,00	112.075,15			
	Summe Aufwendungen (Ergebnis)						659.800,00	588.600,00	560.538,09			
	NETTOERGEBNIS						-594.800,00	-528.600,00	-448.462,94			
	Summe Einzahlungen (Finanzierung)									67.100,00	60.000,00	116.784,83
	Summe Auszahlungen (Finanzierung)									668.000,00	589.900,00	567.069,10
	NETTOFINANZIERUNGSSALDO									-600.900,00	-529.900,00	-450.284,27

## Detailnachweis 2025

84900	Schloss Hellbrunn	QS	MVAG	MVAG	AOB	R	VA 2025	VA 2024	RA 2023	VA 2025	VA 2024	RA 2023
Konto		VH/EH	FH				Ergebnis			Finanzierung		
6 300000	Kapitaltransfers von Bund, Bundesfonds und Bundeskammer	33	1311	3331	0702	E			35.921,04	0,00	0,00	0,00
6 346000	Investitionsdarlehen von Finanzunternehmen	55	1411	3514	0400	A			0,00	90.400,00	0,00	0,00
2 346000	Investitionsdarlehen von Finanzunternehmen	55	1411	3514	0401	A			22.500,00	0,00	0,00	0,00
6 803000	Veräußerungen von technischen Anlagen, Fahrzeugen und M	31	2116	3314	0702	C	0,00		234,17	0,00		234,17
2 808000	Veräußerungen von Waren	16	2116	3116	0702	E	1.000,00	1.500,00	486,73	1.000,00	1.500,00	486,73
2 808008	Veräußerung von Waren, (iV)	31	2116	3116	0702	E	1.500,00	1.500,00	1.228,95	1.500,00	1.500,00	1.409,49
2 810000	Erträge aus Leistungen	13	2114	3114	0702	E	2.100.000,00	1.900.000,00	1.917.489,07	2.100.000,00	1.900.000,00	1.917.489,06
2 810003	TK Erträge aus Leistungen	13	2114		0401	A	0,00	0,00	13.485,94			
2 810008	Leistungserlöse, (iV)	13	2114	3114	0702	E	0,00	0,00	479,09	0,00	0,00	479,09
2 811000	Miete- und Pachtertrag	14	2115	3115	0702	E	650.000,00	630.000,00	675.643,35	650.000,00	630.000,00	700.438,56
2 811008	Miete und Pachtertrag, (iV)	14	2115	3115	0702	E	0,00	0,00	350,00	0,00	0,00	350,00
2 813000	Erträge aus der Auflösung von Investitionszuschüssen (K		2127		0401	A	5.500,00	5.500,00	5.526,32			
2 816000	Kostenbeiträge (Kostenersätze) für sonstige Leistungen	13	2114	3114	0702	E	7.000,00	6.500,00	12.550,58	7.000,00	6.500,00	12.994,66
2 829000	Sonstige Erträge	18	2116	3116	0702	E	5.000,00	2.000,00	6.995,67	5.000,00	2.000,00	804,78
2 860000	Transfers von Bund, Bundesfonds und Bundeskammern	15	2121	3121	MD02	A	9.700,00	0,00	20.608,36	9.700,00	0,00	21.538,43
5 006000	Sonstige Grundstückseinrichtungen	40	1021	3412	0702	E			3.911,40	10.000,00	0,00	0,00
5 020000	Maschinen und maschinelle Anlagen	41	1025	3414	0702	E			28.080,44	6.000,00	6.000,00	7.003,56
5 030100	Werkzeuge und sonstige Erzeugungsmittel	41	1025	3414	0702	E			4.293,34	2.000,00	1.500,00	0,00
5 040000	Fahrzeuge	41	1025	3414	0702	E			29.888,75	90.000,00	80.000,00	32.055,00
5 042000	Amts-, Betriebs- und Geschäftsausstattung	41	1026	3415	0702	E			6.475,81	3.000,00	3.000,00	2.947,88
5 042100	Amts-, Betriebs- und Geschäftsausstattung	41	1026	3415	0702	E			404.904,07	320.000,00	123.000,00	138.065,97
5 042500	Amts-, Betriebs- und Geschäftsausstattung, EDV	41	1026	3415	MD03	A			21.507,78	0,00	0,00	23.162,23
5 070500	Aktivierungsfähige Rechte (immaterielle Vermögenswerte)	42	1010	3411	MD03	A			7.299,00	0,00	0,00	0,00
1 346000	Investitionsdarlehen von Finanzunternehmen	65		3614	0401	A			0,00	14.400,00	11.400,00	11.250,00
1 400000	Geringwertige Wirtschaftsgüter (GWG)	23	2221	3221	0702	E	65.000,00	60.000,00	68.912,05	65.000,00	60.000,00	64.511,10
1 400008	Geringwertige Wirtschaftsgüter des Anlagevermögens, (iV	23	2221	3221	0702	E	0,00	0,00	450,00	0,00	0,00	0,00
1 400500	Geringwertige Wirtschaftsgüter (GWG), EDV	23	2221	3221	MD03	A	24.800,00	0,00	0,00	24.800,00	0,00	0,00
1 402000	Verbrauchsgüter für innerbetriebliche Leistungen	23	2221	3221	0702	E	10.000,00	10.000,00	7.987,80	10.000,00	10.000,00	10.300,45
1 409000	Ersatzteile	23	2221	3221	0702	E	100,00	100,00	0,00	100,00	100,00	0,00
1 413000	Handelswaren	23	2221	3221	0702	E	500,00	500,00	0,00	500,00	500,00	0,00
1 413008	Handelswaren, (iV)	23	2221	3221	0702	E	1.000,00	1.000,00	395,25	1.000,00	1.000,00	85,48
1 420000	Roh-, Hilfs- und Baustoffe	23	2221	3221	0702	E	18.000,00	20.000,00	15.599,28	18.000,00	20.000,00	13.246,15
1 431000	Futtermittel	23	2221	3221	0702	E	300,00	300,00	262,15	300,00	300,00	157,29
1 452000	Treibstoffe	23	2221	3221	0702	E	10.000,00	10.000,00	5.272,92	10.000,00	10.000,00	7.783,96
1 453000	Schmier- und Schleifmittel	23	2221	3221	0702	E	2.000,00	2.000,00	1.673,88	2.000,00	2.000,00	1.673,88
1 454000	Reinigungsmittel	23	2221	3221	0702	E	12.000,00	9.000,00	10.406,10	12.000,00	9.000,00	10.406,10
1 455100	Chemische und sonstige Artverwandte Mittel	23	2221	3221	0702	E	2.000,00	1.500,00	875,72	2.000,00	1.500,00	875,72
1 456000	Schreib-, Zeichen- und sonstige Büromittel	23	2221	3221	0702	E	1.500,00	1.000,00	1.232,42	1.500,00	1.000,00	1.232,42

Detailnachweis 2025

84900	Schloss Hellbrunn	QS	MVAG	MVAG	AOB	R	VA 2025	VA 2024	RA 2023	VA 2025	VA 2024	RA 2023
Konto		VH/EH	FH				Ergebnis			Finanzierung		
1 457000	Druckwerke	23	2221	3221	0702	E	18.000,00	16.000,00	13.903,64	18.000,00	16.000,00	13.615,46
1 458000	Mittel zur ärztlichen Betreuung und Gesundheitsvorsorge	23	2221	3221	0702	E	1.000,00	1.000,00	787,06	1.000,00	1.000,00	787,06
1 459100	Sonstige Verbrauchsgüter	23	2221	3221	0702	E	18.000,00	15.000,00	15.157,02	18.000,00	15.000,00	14.160,91
1 480000	Fremdbearbeitung (Lohnarbeit)	23	2221	3221	0702	E	1.000,00	1.000,00	272,69	1.000,00	1.000,00	272,69
1 500000	Geldbezüge der Beamten der Verwaltung	20	2211	3211	MD02	A	117.200,00	301.700,00	248.821,07	117.200,00	301.700,00	248.821,07
1 501000	Geldbezüge der Beamten in handwerklicher Verwendung	20	2211	3211	MD02	A	42.700,00	40.300,00	37.606,08	42.700,00	40.300,00	37.606,08
1 510000	Geldbezüge der Vertragsbediensteten der Verwaltung	20	2211	3211	MD02	A	243.500,00	203.000,00	168.463,29	243.500,00	203.000,00	168.463,29
1 510100	Geldbezüge der Vertragsbediensteten der Verwaltung	20	2211	3211	MD02	A	425.000,00	421.000,00	415.886,74	425.000,00	421.000,00	415.886,74
1 511000	Geldbezüge d.Vertragsbediensteten in handwerkli.Verwend.	20	2211	3211	MD02	A	726.300,00	607.200,00	518.963,52	726.300,00	607.200,00	518.963,52
1 511100	Geldbezüge d.Vertragsbediensteten in handwerkli.Verwend.	20	2211	3211	MD02	A	53.200,00	51.100,00	25.780,32	53.200,00	51.100,00	25.780,32
1 563000	Sonstige Aufwandsentschädigungen	20	2213	3213	MD02	A	600,00	200,00	1.048,90	600,00	200,00	1.048,90
1 565000	Mehrleistungsvergütungen	20	2211	3211	MD02	A	49.200,00	68.600,00	81.467,87	49.200,00	68.600,00	81.467,87
1 566000	Zuwendungen aus Anlaß von Dienstjubiläen	20	2212	3212	MD02	A	12.000,00	32.200,00	18.731,72	12.000,00	32.200,00	18.731,72
1 567000	Belohnungen, Geldaushilfen und Leistungsprämien	20	2213	3213	MD02	A	0,00		38.296,59	0,00		38.296,59
1 569000	Sonstige Nebengebühren	20	2211	3211	MD02	A	28.100,00	39.300,00	36.485,95	28.100,00	39.300,00	36.485,95
1 580000	Dienstgeberbeiträge z.Ausgleichsfonds f.Familienbeihilf	20	2212	3212	MD02	A	45.000,00	56.400,00	48.303,46	45.000,00	56.400,00	48.303,46
1 582000	Sonstige Dienstgeberbeiträge zur sozialen Sicherheit	20	2212	3212	MD02	A	265.300,00	308.100,00	276.559,13	265.300,00	308.100,00	276.559,13
1 588000	Kommunalsteuer	20	2212	3212	0702	E	50.000,00	40.000,00	47.552,47	50.000,00	40.000,00	46.166,35
1 600000	Energiebezüge	24	2222	3222	0600	B	85.800,00	99.600,00	52.961,56	85.800,00	99.600,00	49.721,16
1 610000	Instandhaltung von Grund und Boden	24	2224	3224	0702	E	5.000,00	5.000,00	4.518,74	5.000,00	5.000,00	4.518,74
1 611000	Instandhaltung von Strassenbauten	24	2224	3224	0702	E	10.000,00	10.000,00	9.112,60	10.000,00	10.000,00	9.581,26
1 616000	Instandhaltung von Maschinen und maschinellen Anlagen	24	2224	3224	0702	E	8.000,00	5.000,00	3.775,20	8.000,00	5.000,00	3.610,30
1 617000	Instandhaltung von Fahrzeugen	24	2224	3224	0702	E	6.000,00	3.500,00	1.866,35	6.000,00	3.500,00	2.048,40
1 617008	Instandhaltung von Fahrzeugen, (iV)	24	2224	3224	0702	C	0,00		98,10	0,00		98,10
1 618000	Instandhaltung von sonstigen Anlagen	24	2224	3224	0702	E	40.000,00	40.000,00	11.334,28	40.000,00	40.000,00	12.334,28
1 618008	Instandhaltung von sonstigen Anlagen, (iV)	24	2224	3224	0702	C	0,00		789,78	0,00		789,78
1 618500	Instandhaltung von sonstigen Anlagen, EDV	24	2224	3224	MD03	A	0,00	0,00	2.568,40	0,00	0,00	2.568,40
1 621008	Sonstige Transporte (IV)	24	2222	3222	0702	E	13.500,00	13.500,00	11.588,00	13.500,00	13.500,00	11.588,00
1 630000	Postdienste	24	2222	3222	MD03	A	2.000,00	1.600,00	877,38	2.000,00	1.600,00	715,79
1 631000	Telekommunikationsdienste	24	2222	3222	MD03	A	22.200,00	6.200,00	5.223,61	22.200,00	6.200,00	5.223,61
1 650000	Zinsen für Finanzschulden in Euro	25	2241	3241	0401	A	1.200,00	100,00	140,11	1.200,00	100,00	140,11
1 670000	Versicherungen	24	2222	3222	0400	A	500,00	500,00	336,72	500,00	500,00	336,72
1 680000	Planmäßige Abschreibung		2226		0401	A	162.000,00	132.400,00	111.592,09			
1 690000	Abschreibung von Forderungen (Schadensfälle)	24	2225		0401	A	200,00		856,17			
1 691000	Schadensvergütungen	24	2225	3225	0702	E	100,00	100,00	0,00	100,00	100,00	0,00
1 700000	Miet- und Pachtaufwand	24	2223	3223	0601	B	5.500,00	6.000,00	4.654,32	5.500,00	6.000,00	4.654,32
1 700100	Miet- und Pachtaufwand	24	2223	3223	0702	E	20.000,00	20.000,00	14.163,67	20.000,00	20.000,00	15.636,68
1 700500	Miet- und Pachtaufwand, EDV	24	2223	3223	MD03	A	500,00	500,00	229,11	500,00	500,00	229,11



Detailnachweis 2025

84900	Schloss Hellbrunn	QS	MVAG	MVAG	AOB	R	VA 2025	VA 2024	RA 2023	VA 2025	VA 2024	RA 2023
Konto		VH/EH	FH				Ergebnis			Finanzierung		
1 700600	Miet- und Pachtaufwand (SIG)	24	2223	3223	0601	B	133.900,00	131.000,00	130.956,34	133.900,00	131.000,00	130.956,34
1 710000	Öffentliche Abgaben, ohne Gebühren gemäß FAG	24	2225	3225	0702	E	2.000,00	5.000,00	996,72	2.000,00	5.000,00	20.328,72
1 711000	Gebühren f.d.Ben.v.Gemeindeeinr.u-anl.gem.FAG(Ausgaben)	24	2225	3225	0702	E	22.000,00	22.000,00	18.589,16	22.000,00	22.000,00	18.589,16
1 722000	Rückersätze von Erträgen	24	2225	3225	0702	E	1.000,00	100,00	0,00	1.000,00	100,00	0,00
1 723000	Amtspauschalien und Repräsentationsaufwendungen	24	2225	3225	0702	E	500,00	500,00	372,87	500,00	500,00	258,70
1 724000	Reisegebühren	24	2225	3225	MD02	A	300,00	300,00	720,87	300,00	300,00	720,87
1 724100	Reisegebühren	24	2225	3225	MD02	A	300,00	300,00	0,00	300,00	300,00	0,00
1 724200	Reisegebühren	24	2225	3225	MD02	A	500,00	500,00	422,73	500,00	500,00	422,73
1 726000	Mitgliedsbeiträge an Institutionen	24	2225	3225	0702	E	5.000,00	3.500,00	3.500,00	5.000,00	3.500,00	3.500,00
1 728000	Entgelte für sonstige Leistungen	24	2225	3225	0702	E	110.000,00	180.000,00	103.633,41	110.000,00	180.000,00	115.675,32
1 728008	Entgelte für sonstige Leistungen, (iV)	24	2225	3225	0702	E	7.600,00	5.000,00	5.769,64	7.600,00	5.000,00	5.162,40
1 728070	Entgelte für sonstige Leistungen	24	2225	3225	0702	E	17.000,00	17.000,00	11.295,51	17.000,00	17.000,00	11.295,51
1 728500	Entgelte für sonstige Leistungen, EDV	24	2225	3225	MD03	A	1.500,00	1.500,00	0,00	1.500,00	1.500,00	0,00
1 728700	Entgelte für sonstige Leistungen - Wasser	24	2225	3225	0600	B	16.200,00	9.900,00	14.514,78	16.200,00	9.900,00	13.472,08
1 728800	Entgelte für sonstige Leistungen; Mediengesetz	24	2225	3225	0702	E	50.000,00	0,00		50.000,00	0,00	
1 757000	Transfers an private Organisationen ohne Erwerbszweck	27	2234	3234	0702	E	1.300,00	1.300,00	1.300,00	1.300,00	1.300,00	1.300,00
1 781600	Transfers an Beteiligungen der Gemeinde/des Gemeindever	27	2232	3232	0601	B	36.800,00	6.800,00	14.743,66	36.800,00	6.800,00	20.865,56
<b>Summe Aktiva (Vermögen)</b>									<b>506.360,59</b>			
<b>Summe Passiva (Vermögen)</b>									<b>58.421,04</b>			
<b>Summe Erträge (Ergebnis)</b>							<b>2.779.700,00</b>	<b>2.547.000,00</b>	<b>2.655.078,23</b>			
<b>Summe Aufwendungen (Ergebnis)</b>							<b>3.031.700,00</b>	<b>3.046.200,00</b>	<b>2.650.656,97</b>			
<b>NETTOERGEBNIS</b>							<b>-252.000,00</b>	<b>-499.200,00</b>	<b>4.421,26</b>			
<b>Summe Einzahlungen (Finanzierung)</b>										<b>2.864.600,00</b>	<b>2.541.500,00</b>	<b>2.656.224,97</b>
<b>Summe Auszahlungen (Finanzierung)</b>										<b>3.314.900,00</b>	<b>3.138.700,00</b>	<b>2.782.516,45</b>
<b>NETTOFINANZIERUNGSSALDO</b>										<b>-450.300,00</b>	<b>-597.200,00</b>	<b>-126.291,48</b>

Detailnachweis 2025

85100	Abwasserbeseitigung	QS	MVAG	MVAG	AOB	R	VA 2025	VA 2024	RA 2023	VA 2025	VA 2024	RA 2023
Konto		VH/EH	FH				Ergebnis			Finanzierung		
6 300100	Kapitaltransfers von Bund, Bundesfonds und Bundeskammer	33	1311	3331	0602	B			10.641.278,52	285.000,00	330.000,00	304.142,60
6 300900	Kapitaltransf. v. Bund, B.-/fonds u. kammern (KIG 2023)	33	1311	3331	0602	B			1.186.666,67	0,00	2.650.000,00	1.186.666,67
6 305000	Kapitaltransfers von Unternehmen (ohne Finanzunternehme	34	1313	3333	0602	B			1.527,03	10.000,00	10.000,00	0,00
6 307000	Kapitaltransfers v.priv.Haush.u.priv.Org.o.Erw.zweck u.	34	1313	3334	0602	B			42.618.926,32	450.000,00	300.000,00	577.567,97
2 346000	Investitionsdarlehen von Finanzunternehmen	55	1411	3514	0401	A			1.504.299,77	0,00	0,00	0,00
2 359000	Sonstige kurzfristige Finanzschulden	55	1511	3513	0401	A			278.937,13	0,00	0,00	0,00
2 382000	Rückstellungen für ausstehende Rechnungen		1532		0401	A			1.872,57	0,00	0,00	0,00
6 801900	Veräußerungen v. Grundstücken u. Grundstückseinrichtung	30	2116	3312	0602	B	0,00	18.000,00	0,00	0,00	18.000,00	0,00
6 803000	Veräußerungen von technischen Anlagen, Fahrzeugen und M	31	2116	3314	0602	B	2.500,00	6.000,00	0,00	2.500,00	6.000,00	0,00
2 808000	Veräußerungen von Waren	16	2116	3116	0602	B	1.800,00	2.000,00	440,40	1.800,00	2.000,00	440,40
2 810000	Erträge aus Leistungen	13	2114	3114	0602	B	95.000,00	82.000,00	102.242,55	95.000,00	82.000,00	91.187,02
2 813000	Erträge aus der Auflösung von Investitionszuschüssen (K		2127		0401	A	1.653.500,00	1.634.600,00	1.657.093,38			
2 815000	Erträge aus der Auflösung von RST f. ausstehende Rechnu	18	2117		0401	A	900,00	1.900,00	2.808,93			
6 816000	Kostenbeiträge (Kostenersätze) für sonstige Leistungen	13	2114	3114	0602	B	6.000,00	5.800,00	22.212,67	6.000,00	5.800,00	22.212,67
2 828000	Rückersätze von Aufwendungen	18	2116	3116	0602	D	0,00		74,23	0,00		74,23
2 829000	Sonstige Erträge	18	2116	3116	0602	B	0,00	0,00	5.548,25	0,00	0,00	5.287,72
2 852000	Gebühren f.d. Benützung von Gemeindeeinricht. u. -anlag	12	2113	3113	0403	A	23.000.000,00	22.000.000,00	21.893.844,78	23.000.000,00	22.000.000,00	21.893.150,40
2 864000	Transfers von Unternehmen (ohne Finanzunternehmen) und	16	2123	3123	0602	B	285.000,00	330.000,00	311.027,83	285.000,00	330.000,00	311.027,83
6 894000	Entnahmen von zweckgebundenen Haushaltsrücklagen		2301		0401	A	4.633.000,00	4.679.200,00	1.249.733,44			
2 934000	zweckgebundene Haushaltsrücklagen		1230		0401	A			8.581.700,00	0,00	0,00	0,00
5 004000	Wasser- und Abwasserbauten und -anlagen (Itzling 02)	40	1023	3412	0602	B			125.235.130,08	710.000,00	389.500,00	933.961,46
5 004010	Wasser- und Abwasserbauten und -anlagen (Aigen 01)	40	1023	3412	0602	B			6.110,62	1.000,00	1.000,00	6.235,33
5 004020	Wasser- und Abwasserbauten und -anlagen (Leopoldskron 1	40	1023	3412	0602	B			0,00	1.000,00	1.000,00	0,00
5 004030	Wasser- und Abwasserbauten und -anlagen (Gnigl 01)	40	1023	3412	0602	B			0,00	1.000,00	1.000,00	0,00
5 004040	Wasser- und Abwasserbauten und -anlagen (Maxglan 02)	40	1023	3412	0602	B			0,00	1.000,00	1.000,00	0,00
5 004050	Wasser- und Abwasserbauten und -anlagen (Hallwang 01)	40	1023	3412	0602	B			0,00	1.000,00	1.000,00	0,00
5 004060	Wasser- und Abwasserbauten und -anlagen (Morzg 01)	40	1023	3412	0602	B			344.668,47	1.000,00	1.000,00	13.760,69
5 004070	Wasser- und Abwasserbauten und -anlagen (Morzg 03)	40	1023	3412	0602	B			88.386,93	1.000,00	1.000,00	0,00
5 004080	Wasser- und Abwasserbauten und -anlagen (Synergiebauste	40	1023	3412	0602	B			0,00	1.000,00	1.000,00	0,00
5 004090	Wasser- und Abwasserbauten und -anlagen (Leopoldskron-2	40	1023	3412	0602	B			824.813,03	1.000,00	1.000,00	70.170,68
5 004200	Wasser- und Abwasserbauten und -anlagen (Itzling 01)	40	1023	3412	0602	B			2.640,00	1.990.000,00	20.000,00	24.888,79
5 004210	Wasser- und Abwasserbauten und -anlagen (Aigen 02)	40	1023	3412	0602	B			0,00	1.000,00	1.000,00	0,00
5 004220	Wasser- und Abwasserbauten und -anlagen (Morzg 02)	40	1023	3412	0602	B			0,00	1.000,00	1.000,00	0,00
5 004230	Wasser- und Abwasserbauten und -anlagen (Liefering 03)	40	1023	3412	0602	B			0,00	1.000,00	1.000,00	0,00
5 004300	Wasser- und Abwasserbauten und -anlagen (Maxglan 01)	40	1023	3412	0602	B			16.861,22	1.450.000,00	2.366.300,00	421.169,84
5 004400	Wasser- und Abwasserbauten und -anlagen (Rechte Altstadt	40	1023	3412	0602	B			633.749,41	410.000,00	1.306.200,00	1.428.297,47
5 004500	Wasser- und Abwasserbauten und -anlagen (Liefering 01)	40	1023	3412	0602	B			553.736,62	15.000,00	47.500,00	146.777,50
5 004510	Wasser- und Abwasserbauten und -anlagen (Liefering 02)	40	1023	3412	0602	B			146,02	1.000,00	1.000,00	0,00

85100	Abwasserbeseitigung	QS	MVAG	MVAG	AOB	R	VA 2025	VA 2024	RA 2023	VA 2025	VA 2024	RA 2023
Konto		VH/EH	FH				Ergebnis			Finanzierung		
5 004600	Wasser- und Abwasserbauten und -anlagen (Bergheim 01)	40	1023	3412	0602	B			0,00	262.000,00	1.000,00	0,00
5 004700	Wasser- und Abwasserbauten und -anlagen (Siezenheim 01)	40	1023	3412	0602	B			0,00	1.000,00	190.000,00	1.597,39
5 004800	Wasser- und Kanalisationsbauten Linke Altstadt-01	40	1023	3412	0602	B			277.780,97	1.000,00	465.500,00	85.676,07
5 004810	Wasser- und Abwasserbauten und -anlagen Linke Altstadt	40	1023	3412	0602	B			0,00	48.000,00	1.000,00	4.121,60
5 020000	Maschinen und maschinelle Anlagen	41	1025	3414	0602	B			23.904,59	100.000,00	80.000,00	3.710,00
5 040000	Fahrzeuge	41	1025	3414	0602	B			52.114,97	359.000,00	450.000,00	0,00
5 042000	Amts-, Betriebs- und Geschäftsausstattung	41	1026	3415	0602	B			22.334,27	15.000,00	15.000,00	8.061,19
5 042008	Amts-, Betriebs- u. Geschäftsausstattung, (iV)	41	1026	3415	0602	B			3.148,50	1.000,00	1.000,00	3.314,21
5 042100	Amts-, Betriebs- und Geschäftsausstattung	41	1026	3415	0602	B			57.900,01	11.500,00	3.000,00	4.481,82
5 060000	Anlagen in Bau	40	1028	3412	0401	A			2.618.006,56	0,00	0,00	0,00
5 070000	Aktivierungsfähige Rechte (immaterielle Vermögenswerte)	42	1010	3411	0400	A			306.298,00	0,00	0,00	0,00
1 100000	Gebrauchsgüter	41	1141	3221	0401	A			74.585,20	0,00	0,00	0,00
1 150000	Betriebsstoffe	41	1141	3221	0401	A			9.658,51	0,00	0,00	0,00
1 346000	Investitionsdarlehen von Finanzunternehmen	65		3614	0401	A			0,00	494.500,00	768.100,00	1.052.268,12
1 400000	Geringwertige Wirtschaftsgüter (GWG)	23	2221	3221	0602	B	26.500,00	28.000,00	21.021,44	26.500,00	28.000,00	20.241,03
1 400008	Geringwertige Wirtschaftsgüter des Anlagevermögens, (iV)	23	2221	3221	0602	B	1.100,00	1.100,00	0,00	1.100,00	1.100,00	0,00
1 400500	Geringwertige Wirtschaftsgüter (GWG), EDV	23	2221	3221	MD03	A	12.600,00	21.600,00	1.550,16	12.600,00	21.600,00	1.232,16
1 402000	Verbrauchsgüter für innerbetriebliche Leistungen	23	2221	3221	0602	B	1.000,00	1.500,00	323,75	1.000,00	1.500,00	243,81
1 409000	Ersatzteile	23	2221	3221	0602	B	2.000,00	2.500,00	60,64	2.000,00	2.500,00	60,64
1 413000	Handelswaren	23	2221	3221	0602	B	100,00	100,00	0,00	100,00	100,00	0,00
1 451000	Brennstoffe	23	2221	3221	0600	B	800,00	700,00	475,88	800,00	700,00	426,56
1 452009	Treibstoffe (VE)	23	2221	3221	0602	B	32.000,00	32.000,00	25.305,64	32.000,00	32.000,00	25.305,64
1 453000	Schmier- und Schleifmittel	23	2221	3221	0602	B	1.300,00	1.300,00	636,51	1.300,00	1.300,00	646,51
1 454100	Reinigungsmittel	23	2221	3221	0602	B	800,00	600,00	615,46	800,00	600,00	539,40
1 455000	Chemische und sonstige artverwandte Mittel	23	2221	3221	0602	B	3.000,00	2.800,00	1.918,09	3.000,00	2.800,00	1.785,95
1 456000	Schreib-, Zeichen- und sonstige Büromittel	23	2221	3221	0602	B	4.000,00	4.000,00	3.434,94	4.000,00	4.000,00	3.434,94
1 457000	Druckwerke	23	2221	3221	0602	B	1.500,00	1.500,00	1.283,88	1.500,00	1.500,00	1.247,65
1 457008	Druckwerke, (iV)	23	2221	3221	0602	B	300,00	300,00	84,76	300,00	300,00	84,76
1 458000	Mittel zur ärztlichen Betreuung und Gesundheitsvorsorge	23	2221	3221	0602	B	500,00	500,00	835,85	500,00	500,00	783,44
1 458008	Mittel zur ärztlichen Betreuung und Gesundheitsvorsorge	23	2221	3221	0602	B	400,00	400,00	272,59	400,00	400,00	272,59
1 459000	Sonstige Verbrauchsgüter	23	2221	3221	0602	B	3.000,00	3.500,00	2.237,70	3.000,00	3.500,00	1.703,03
1 500000	Geldbezüge der Beamten der Verwaltung	20	2211	3211	MD02	A	226.300,00	198.200,00	185.159,01	226.300,00	198.200,00	185.159,01
1 501000	Geldbezüge der Beamten in handwerklicher Verwendung	20	2211	3211	MD02	A	47.600,00	44.400,00	40.624,74	47.600,00	44.400,00	40.624,74
1 510000	Geldbezüge der Vertragsbediensteten der Verwaltung	20	2211	3211	MD02	A	118.300,00	110.400,00	101.390,93	118.300,00	110.400,00	101.390,93
1 511000	Geldbezüge d.Vertragsbediensteten in handwerkli.Verwend.	20	2211	3211	MD02	A	865.000,00	923.300,00	739.208,48	865.000,00	923.300,00	739.208,48
1 563000	Sonstige Aufwandsentschädigungen	20	2213	3213	MD02	A	1.800,00	1.200,00	1.272,33	1.800,00	1.200,00	1.272,33
1 565000	Mehrleistungsvergütungen	20	2211	3211	MD02	A	23.100,00	22.900,00	19.541,04	23.100,00	22.900,00	19.541,04
1 566000	Zuwendungen aus Anlaß von Dienstjubiläen	20	2212	3212	MD02	A	0,00	0,00	4.904,00	0,00	0,00	4.904,00

85100	Abwasserbeseitigung	QS	MVAG	MVAG	AOB	R	VA 2025	VA 2024	RA 2023	VA 2025	VA 2024	RA 2023
Konto		VH/EH	FH				Ergebnis			Finanzierung		
1 567000	Belohnungen, Geldaushilfen und Leistungsprämien	20	2213	3213	MD02	A	0,00	0,00	2.921,00	0,00	0,00	2.921,00
1 569000	Sonstige Nebengebühren	20	2211	3211	MD02	A	64.100,00	76.200,00	71.232,88	64.100,00	76.200,00	71.232,88
1 580000	Dienstgeberbeiträge z.Ausgleichsfonds f.Familienbeihilf	20	2212	3212	MD02	A	46.100,00	44.300,00	37.087,29	46.100,00	44.300,00	37.087,29
1 582000	Sonstige Dienstgeberbeiträge zur sozialen Sicherheit	20	2212	3212	MD02	A	231.400,00	239.600,00	201.192,68	231.400,00	239.600,00	201.192,68
1 588000	Kommunalsteuer	20	2212	3212	0602	B	88.000,00	75.000,00	75.302,90	88.000,00	75.000,00	74.586,20
1 600000	Energiebezüge	24	2222	3222	0600	B	30.200,00	50.400,00	18.644,33	30.200,00	50.400,00	18.100,47
1 612000	Instandhaltung von Wasser- und Abwasserbauten und -anla	24	2224	3224	0602	B	250.000,00	270.000,00	203.653,25	250.000,00	270.000,00	171.382,66
1 616000	Instandhaltung von Maschinen und maschinellen Anlagen	24	2224	3224	0602	B	45.000,00	40.000,00	44.465,55	45.000,00	40.000,00	46.565,05
1 617000	Instandhaltung von Fahrzeugen	24	2224	3224	0602	B	30.000,00	45.000,00	20.918,29	30.000,00	45.000,00	17.996,38
1 617008	Instandhaltung von Fahrzeugen, (iV)	24	2224	3224	0602	B	25.000,00	20.000,00	19.507,21	25.000,00	20.000,00	19.128,96
1 618000	Instandhaltung von sonstigen Anlagen	24	2224	3224	0602	B	3.000,00	3.000,00	11.230,00	3.000,00	3.000,00	414,38
1 618500	Instandhaltung von sonstigen Anlagen, EDV	24	2224	3224	MD03	A	2.500,00	2.500,00	0,00	2.500,00	2.500,00	0,00
1 621008	Sonstige Transporte (IV)	24	2222	3222	0602	B	6.000,00	6.000,00	3.302,00	6.000,00	6.000,00	3.302,00
1 630000	Postdienste	24	2222	3222	MD03	A	4.000,00	5.500,00	1.621,36	4.000,00	5.500,00	1.621,36
1 631000	Telekommunikationsdienste	24	2222	3222	MD03	A	2.500,00	2.200,00	1.760,27	2.500,00	2.200,00	1.760,27
1 640000	Rechts- und Beratungsaufwand	24	2222	3222	0602	B	5.000,00	5.000,00	0,00	5.000,00	5.000,00	0,00
1 650000	Zinsen für Finanzschulden in Euro	25	2241	3241	0401	A	37.100,00	75.300,00	86.910,19	37.100,00	75.300,00	79.504,78
1 680000	Planmäßige Abschreibung		2226		0401	A	4.311.000,00	4.205.700,00	4.075.732,54			
1 683000	Verluste aus dem Abgang v. Sachanl. u. immat. Vermögens		2226		0401	A	0,00		122,44			
1 688000	Dotierung von Rückstellungen für ausstehende Rechnungen	24	2226		0401	A	0,00	900,00	1.872,57			
1 700500	Miet- und Pachttaufwand, EDV	24	2223	3223	MD03	A	2.500,00	2.000,00	2.086,86	2.500,00	2.000,00	2.086,86
1 700600	Miet- und Pachtaufwand (SIG)	24	2223	3223	0601	B	5.300,00	4.900,00	4.893,06	5.300,00	4.900,00	4.893,06
1 705000	Operating Leasing	24	2223	3223	0602	B	0,00	3.500,00	3.102,53	0,00	3.500,00	3.384,58
1 710000	Öffentliche Abgaben, ohne Gebühren gemäß FAG	24	2225	3225	0602	B	12.000,00	12.000,00	10.018,38	12.000,00	12.000,00	9.620,20
1 723000	Amtspauschalien und Repräsentationsaufwendungen	24	2225	3225	0602	B	13.000,00	500,00	0,00	13.000,00	500,00	0,00
1 724000	Reisegebühren	24	2225	3225	MD02	A	1.000,00	500,00	920,28	1.000,00	500,00	920,28
1 724100	Reisegebühren	24	2225	3225	MD02	A	400,00	400,00	0,00	400,00	400,00	0,00
1 726000	Mitgliedsbeiträge an Institutionen	24	2225	3225	0602	B	510.000,00	510.000,00	443.139,91	510.000,00	510.000,00	443.139,91
1 728000	Entgelte für sonstige Leistungen	24	2225	3225	0602	B	135.000,00	129.500,00	138.537,60	135.000,00	129.500,00	158.449,64
1 728008	Entgelte für sonstige Leistungen, (iV)	24	2225	3225	0602	B	300,00	100,00	0,00	300,00	100,00	0,00
1 728500	Entgelte für sonstige Leistungen, EDV	24	2225	3225	MD03	A	25.000,00	25.000,00	31.818,91	25.000,00	25.000,00	44.388,61
1 728700	Entgelte für sonstige Leistungen - Wasser	24	2225	3225	0600	B	5.900,00	6.600,00	5.300,40	5.900,00	6.600,00	5.697,26
1 729000	Sonstige Aufwendungen	24	2225	3225	0602	B	6.410.000,00	7.170.000,00	4.868.813,59	6.410.000,00	7.170.000,00	4.899.311,19
1 781600	Transfers an Beteiligungen der Gemeinde/des Gemeindever	27	2232	3232	0601	B	30.000,00	100,00	100,00	30.000,00	100,00	32.788,73
1 794000	Zuweisung an zweckgebundene Haushaltsrücklagen		2401		0401	A	4.633.000,00	4.679.200,00	1.299.633,44			

85100	Abwasserbeseitigung	QS	MVAG	MVAG	AOB	R	VA 2025	VA 2024	RA 2023	VA 2025	VA 2024	RA 2023
Konto		VH/EH	FH				Ergebnis			Finanzierung		
	Summe Aktiva (Vermögen)											131.151.973,98
	Summe Passiva (Vermögen)											64.815.208,01
	Summe Erträge (Ergebnis)						29.677.700,00	28.759.500,00	25.245.026,46			
	Summe Aufwendungen (Ergebnis)						18.337.300,00	19.113.700,00	12.837.999,53			
	NETTOERGEBNIS						11.340.400,00	9.645.800,00	12.407.026,93			
	Summe Einzahlungen (Finanzierung)									24.135.300,00	25.733.800,00	24.391.757,51
	Summe Auszahlungen (Finanzierung)									15.274.300,00	16.345.000,00	11.710.077,48
	NETTOFINANZIERUNGSSALDO									8.861.000,00	9.388.800,00	12.681.680,03

85101	Reinhalteverband "Großraum Salzb. Stadt u.Umlandgem."	QS	MVAG	MVAG	AOB	R	VA 2025	VA 2024	RA 2023	VA 2025	VA 2024	RA 2023
Konto		VH/EH	FH				Ergebnis			Finanzierung		
1 774000	Kapitaltransferzlg. an sonst. Träger d. öffentl.Rechts	43	2231	3431	0602	B	590.000,00	600.000,00	684.594,40	590.000,00	600.000,00	684.594,40
<b>Summe Aktiva (Vermögen)</b>									<b>0,00</b>			
<b>Summe Passiva (Vermögen)</b>									<b>0,00</b>			
<b>Summe Erträge (Ergebnis)</b>							<b>0,00</b>	<b>0,00</b>	<b>0,00</b>			
<b>Summe Aufwendungen (Ergebnis)</b>							<b>590.000,00</b>	<b>600.000,00</b>	<b>684.594,40</b>			
<b>NETTOERGEBNIS</b>							<b>-590.000,00</b>	<b>-600.000,00</b>	<b>-684.594,40</b>			
<b>Summe Einzahlungen (Finanzierung)</b>										<b>0,00</b>	<b>0,00</b>	<b>0,00</b>
<b>Summe Auszahlungen (Finanzierung)</b>										<b>590.000,00</b>	<b>600.000,00</b>	<b>684.594,40</b>
<b>NETTOFINANZIERUNGSSALDO</b>										<b>-590.000,00</b>	<b>-600.000,00</b>	<b>-684.594,40</b>

Detailnachweis 2025

85200	Abfallbeseitigung	QS	MVAG	MVAG	AOB	R	VA 2025	VA 2024	RA 2023	VA 2025	VA 2024	RA 2023
Konto		VH/EH	FH				Ergebnis			Finanzierung		
6 300000	Kapitaltransfers von Bund, Bundesfonds und Bundeskammer	33	1311	3331	0703	C			3.053,96	0,00	0,00	0,00
6 300200	Kapitaltransfers von Bund, Bundesfonds und Bundeskammer	33	1311	3331	0401	A			743,64	0,00	0,00	0,00
2 346000	Investitionsdarlehen von Finanzunternehmen	55	1411	3514	0401	A			25.999,99	0,00	0,00	0,00
6 803000	Veräußerungen von technischen Anlagen, Fahrzeugen und M	31	2116	3314	0703	C	3.000,00	3.000,00	14.900,00	3.000,00	3.000,00	0,00
2 808000	Veräußerungen von Waren	16	2116	3116	0703	C	40.000,00	40.000,00	37.281,40	40.000,00	40.000,00	37.067,33
2 808008	Veräußerung von Waren, (iV)	16	2116	3116	0703	C	0,00	0,00	55,83	0,00	0,00	55,83
2 808009	Veräußerung von Waren (VE)	16	2116	3116	0703	C	800,00	800,00	662,74	800,00	800,00	662,74
2 813000	Erträge aus der Auflösung von Investitionszuschüssen (K		2127		0401	A	600,00	1.300,00	1.828,10			
2 816000	Kostenbeiträge (Kostenersätze) für sonstige Leistungen	13	2114	3114	0703	C	3.900.000,00	4.100.000,00	3.911.950,73	3.900.000,00	4.100.000,00	4.061.888,61
2 816008	Kostenbeiträge (Kostenersätze) für sonstige Leistungen,	13	2114	3114	0703	C	309.800,00	348.400,00	283.060,18	309.800,00	348.400,00	299.801,79
2 828000	Rückersätze von Aufwendungen	18	2116	3116	0703	C	2.500,00	2.500,00	0,00	2.500,00	2.500,00	0,00
2 829000	Sonstige Erträge	18	2116	3116	0703	C	11.000,00	11.000,00	21.671,48	11.000,00	11.000,00	21.764,97
2 829008	Sonstige Einnahmen, (iV)	18	2116	3116	0703	B	0,00		0,00	0,00		122,73
2 852000	Gebühren f.d. Benützung von Gemeindeeinricht. u. -anlag	12	2113	3113	0403	A	16.800.000,00	16.800.000,00	17.235.611,49	16.800.000,00	16.800.000,00	17.235.275,16
2 860000	Transfers von Bund, Bundesfonds und Bundeskammern	15	2121	3121	MD02	A	0,00	1.800,00	21.415,24	0,00	1.800,00	21.362,75
5 040000	Fahrzeuge	41	1025	3414	0703	C			1.639.866,01	1.128.000,00	977.300,00	406.100,54
5 042000	Amts-, Betriebs- und Geschäftsausstattung	41	1026	3415	0703	C			0,00	3.500,00	3.500,00	0,00
5 042100	Amts-, Betriebs- und Geschäftsausstattung	41	1026	3415	0703	C			1.124.381,94	150.000,00	200.000,00	406.990,55
5 042500	Amts-, Betriebs- und Geschäftsausstattung, EDV	41	1026	3415	MD03	A			7.551,63	0,00	0,00	8.132,53
1 100000	Gebrauchsgüter	41	1141	3221	0401	A			119.520,25	0,00	0,00	0,00
1 280000	Geleistete Anzahlungen	40	1028	3425	0401	A			91.674,26	0,00	0,00	0,00
1 346000	Investitionsdarlehen von Finanzunternehmen	65		3614	0401	A			0,00	13.300,00	13.200,00	19.666,67
1 400000	Geringwertige Wirtschaftsgüter (GWG)	23	2221	3221	0703	C	240.000,00	220.000,00	195.218,02	240.000,00	220.000,00	197.964,75
1 400500	Geringwertige Wirtschaftsgüter (GWG), EDV	23	2221	3221	MD03	A	5.700,00	0,00	1.271,77	5.700,00	0,00	1.271,77
1 402000	Verbrauchsgüter für innerbetriebliche Leistungen	23	2221	3221	0703	C	0,00	100,00	0,00	0,00	100,00	0,00
1 409000	Ersatzteile	23	2221	3221	0703	C	15.000,00	15.000,00	9.504,43	15.000,00	15.000,00	9.504,43
1 413000	Handelswaren	23	2221	3221	0703	C	15.000,00	20.000,00	15.595,80	15.000,00	20.000,00	10.405,72
1 452009	Treibstoffe (VE)	23	2221	3221	0703	C	370.000,00	410.000,00	354.059,30	370.000,00	410.000,00	354.059,30
1 453000	Schmier- und Schleifmittel	23	2221	3221	0703	C	3.000,00	3.000,00	1.921,30	3.000,00	3.000,00	1.921,30
1 453008	Schmier- und Schleifmittel (iV)	23	2221	3221	0703	B	0,00		1.103,13	0,00		1.103,13
1 454000	Reinigungsmittel	23	2221	3221	0703	C	8.000,00	8.000,00	4.387,02	8.000,00	8.000,00	4.529,82
1 455000	Chemische und sonstige artverwandte Mittel	23	2221	3221	0703	C	2.000,00	2.000,00	893,70	2.000,00	2.000,00	836,78
1 456000	Schreib-, Zeichen- und sonstige Büromittel	23	2221	3221	0703	C	3.500,00	3.500,00	2.367,40	3.500,00	3.500,00	2.367,40
1 457000	Druckwerke	23	2221	3221	0703	C	20.000,00	17.000,00	25.247,44	20.000,00	17.000,00	24.977,97
1 458000	Mittel zur ärztlichen Betreuung und Gesundheitsvorsorge	23	2221	3221	0703	C	700,00	2.300,00	646,56	700,00	2.300,00	1.881,61
1 458008	Mittel zur ärztlichen Betreuung und Gesundheitsvorsorge	23	2221	3221	0703	C	0,00	0,00	96,76	0,00	0,00	0,00
1 459000	Sonstige Verbrauchsgüter	23	2221	3221	0703	C	120.000,00	120.000,00	64.238,88	120.000,00	120.000,00	64.270,53
1 500000	Geldbezüge der Beamten der Verwaltung	20	2211	3211	MD02	A	623.200,00	572.400,00	549.790,37	623.200,00	572.400,00	549.790,37

Detailnachweis 2025

85200	Abfallbeseitigung	QS	MVAG	MVAG	AOB	R	VA 2025	VA 2024	RA 2023	VA 2025	VA 2024	RA 2023
Konto		VH/EH	FH				Ergebnis			Finanzierung		
1 501000	Geldbezüge der Beamten in handwerklicher Verwendung	20	2211	3211	MD02	A	484.800,00	502.800,00	462.382,71	484.800,00	502.800,00	462.382,71
1 510000	Geldbezüge der Vertragsbediensteten der Verwaltung	20	2211	3211	MD02	A	540.300,00	565.100,00	472.649,08	540.300,00	565.100,00	472.649,08
1 511000	Geldbezüge d.Vertragsbediensteten in handwerkli.Verwend.	20	2211	3211	MD02	A	3.566.400,00	3.231.000,00	2.908.978,01	3.566.400,00	3.231.000,00	2.908.978,01
1 511100	Geldbezüge d.Vertragsbediensteten in handwerkli.Verwend.	20	2211	3211	MD02	A	92.300,00	84.500,00	129.184,35	92.300,00	84.500,00	129.184,35
1 563000	Sonstige Aufwandsentschädigungen	20	2213	3213	MD02	A	4.100,00	3.200,00	3.890,90	4.100,00	3.200,00	3.890,90
1 565000	Mehrleistungsvergütungen	20	2211	3211	MD02	A	143.200,00	140.800,00	128.690,01	143.200,00	140.800,00	128.690,01
1 566000	Zuwendungen aus Anlaß von Dienstjubiläen	20	2212	3212	MD02	A	51.300,00	36.100,00	30.181,84	51.300,00	36.100,00	30.181,84
1 567000	Belohnungen, Geldaushilfen und Leistungsprämien	20	2213	3213	MD02	A	0,00	0,00	5.045,61	0,00	0,00	5.045,61
1 569000	Sonstige Nebengebühren	20	2211	3211	MD02	A	467.600,00	467.000,00	428.591,26	467.600,00	467.000,00	428.591,26
1 580000	Dienstgeberbeiträge z.Ausgleichsfonds f.Familienbeihilf	20	2212	3212	MD02	A	204.400,00	190.200,00	168.790,42	204.400,00	190.200,00	168.790,42
1 582000	Sonstige Dienstgeberbeiträge zur sozialen Sicherheit	20	2212	3212	MD02	A	1.056.800,00	970.400,00	889.488,69	1.056.800,00	970.400,00	889.488,69
1 588000	Kommunalsteuer	20	2212	3212	0703	C	155.000,00	145.000,00	150.098,63	155.000,00	145.000,00	149.921,42
1 600000	Energiebezüge	24	2222	3222	0600	B	600,00	62.100,00	0,00	600,00	62.100,00	3.613,01
1 617000	Instandhaltung von Fahrzeugen	24	2224	3224	0703	C	150.000,00	180.000,00	159.826,17	150.000,00	180.000,00	151.824,24
1 617008	Instandhaltung von Fahrzeugen, (iV)	24	2224	3224	0703	C	250.000,00	200.000,00	231.228,69	250.000,00	200.000,00	228.822,86
1 618000	Instandhaltung von sonstigen Anlagen	24	2224	3224	0703	C	80.000,00	80.000,00	82.150,41	80.000,00	80.000,00	73.715,19
1 618008	Instandhaltung von sonstigen Anlagen, (iV)	24	2224	3224	0703	C	88.000,00	73.000,00	85.610,96	88.000,00	73.000,00	85.206,49
1 621000	Sonstige Transporte	24	2222	3222	0703	C	45.000,00	35.000,00	42.919,66	45.000,00	35.000,00	42.964,12
1 621008	Sonstige Transporte (IV)	24	2222	3222	0703	C	230.000,00	240.000,00	219.715,75	230.000,00	240.000,00	219.715,75
1 630000	Postdienste	24	2222	3222	MD03	A	6.000,00	5.500,00	4.157,01	6.000,00	5.500,00	4.157,01
1 631000	Telekommunikationsdienste	24	2222	3222	MD03	A	9.000,00	7.500,00	7.923,00	9.000,00	7.500,00	7.923,00
1 640000	Rechts- und Beratungsaufwand	24	2222	3222	0703	C	10.000,00	10.000,00	8.727,22	10.000,00	10.000,00	2.970,00
1 650000	Zinsen für Finanzschulden in Euro	25	2241	3241	0401	A	100,00	100,00	169,04	100,00	100,00	169,04
1 670000	Versicherungen	24	2222	3222	0400	A	58.200,00	56.000,00	51.240,32	58.200,00	56.000,00	51.240,32
1 680000	Planmäßige Abschreibung		2226		0401	A	644.800,00	631.200,00	519.478,90			
1 690000	Abschreibung von Forderungen (Schadensfälle)	24	2225		0401	A	3.000,00	3.900,00	0,00			
1 691000	Schadensvergütungen	24	2225	3225	0703	C	5.000,00	5.000,00	0,00	5.000,00	5.000,00	0,00
1 700000	Miet- und Pachtaufwand	24	2223	3223	0703	C	3.000,00	3.000,00	0,00	3.000,00	3.000,00	0,00
1 700500	Miet- und Pachtaufwand, EDV	24	2223	3223	MD03	A	1.000,00	1.000,00	783,68	1.000,00	1.000,00	783,68
1 700600	Miet- und Pachtaufwand (SIG)	24	2223	3223	0601	B	6.500,00	5.900,00	5.859,14	6.500,00	5.900,00	5.859,14
1 710000	Öffentliche Abgaben, ohne Gebühren gemäß FAG	24	2225	3225	0703	C	40.000,00	40.000,00	36.416,06	40.000,00	40.000,00	32.329,43
1 711000	Gebühren f.d.Ben.v.Gemeindeeinr.u-anl.gem.FAG (Ausgaben)	24	2225	3225	0703	C	3.000,00	2.500,00	2.828,56	3.000,00	2.500,00	2.828,56
1 722000	Rückersätze von Erträgen	24	2225	3225	0703	C	100,00	100,00	59,12	100,00	100,00	59,12
1 723000	Amtspauschalien und Repräsentationsaufwendungen	24	2225	3225	0703	C	200,00	200,00	119,14	200,00	200,00	163,04
1 724000	Reisegebühren	24	2225	3225	MD02	A	2.000,00	1.900,00	1.109,04	2.000,00	1.900,00	1.109,04
1 724100	Reisegebühren	24	2225	3225	MD02	A	400,00	400,00	0,00	400,00	400,00	0,00
1 724200	Reisegebühren	24	2225	3225	MD02	A	500,00	500,00	422,73	500,00	500,00	422,73
1 726000	Mitgliedsbeiträge an Institutionen	24	2225	3225	0703	C	25.000,00	25.000,00	16.784,95	25.000,00	25.000,00	17.204,95



Detailnachweis 2025

85200	Abfallbeseitigung	QS	MVAG	MVAG	AOB	R	VA 2025	VA 2024	RA 2023	VA 2025	VA 2024	RA 2023
Konto		VH/EH	FH				Ergebnis			Finanzierung		
1 728000	Entgelte für sonstige Leistungen	24	2225	3225	0703	C	9.100.000,00	9.100.000,00	8.511.723,87	9.100.000,00	9.100.000,00	8.527.584,38
1 728008	Entgelte für sonstige Leistungen, (iV)	24	2225	3225	0703	C	11.500,00	13.500,00	996,73	11.500,00	13.500,00	5.347,83
1 728070	Entgelte für sonstige Leistungen	24	2225	3225	0703	B	0,00		400,00	0,00		400,00
1 728200	Entgelte für sonstige Leistungen	24	2225	3225	0604	B	370.000,00	350.000,00	338.667,03	370.000,00	350.000,00	338.667,03
1 728500	Entgelte für sonstige Leistungen, EDV	24	2225	3225	MD03	A	700,00	700,00	1.386,08	700,00	700,00	461,33
1 728700	Entgelte für sonstige Leistungen - Wasser	24	2225	3225	0600	B	900,00	2.700,00	822,90	900,00	2.700,00	725,44
1 781600	Transfers an Beteiligungen der Gemeinde/des Gemeindever	27	2232	3232	0601	B	100,00	100,00	100,00	100,00	100,00	0,00
<b>Summe Aktiva (Vermögen)</b>									<b>2.982.994,09</b>			
<b>Summe Passiva (Vermögen)</b>									<b>29.797,59</b>			
<b>Summe Erträge (Ergebnis)</b>							<b>21.067.700,00</b>	<b>21.308.800,00</b>	<b>21.528.437,19</b>			
<b>Summe Aufwendungen (Ergebnis)</b>							<b>19.336.900,00</b>	<b>18.866.200,00</b>	<b>17.335.939,55</b>			
<b>NETTOERGEBNIS</b>							<b>1.730.800,00</b>	<b>2.442.600,00</b>	<b>4.192.497,64</b>			
<b>Summe Einzahlungen (Finanzierung)</b>										<b>21.067.100,00</b>	<b>21.307.500,00</b>	<b>21.678.001,91</b>
<b>Summe Auszahlungen (Finanzierung)</b>										<b>19.983.900,00</b>	<b>19.425.100,00</b>	<b>17.649.836,20</b>
<b>NETTOFINANZIERUNGSSALDO</b>										<b>1.083.200,00</b>	<b>1.882.400,00</b>	<b>4.028.165,71</b>

Detailnachweis 2025

85300	Wohn- und Geschäftsgebäude	QS	MVAG	MVAG	AOB	R	VA 2025	VA 2024	RA 2023	VA 2025	VA 2024	RA 2023
Konto		VH/EH	FH				Ergebnis			Finanzierung		
6 300000	Kapitaltransfers von Bund, Bundesfonds und Bundeskammer	33	1311	3331	0601	B			713.930,00	0,00	0,00	0,00
6 300200	Kapitaltransfers von Bund, Bundesfonds und Bundeskammer	33	1311	3331	0401	A			3.089.634,48	0,00	0,00	0,00
6 301000	Kapitaltransfers von Ländern, Landesfonds und Landeskam	33	1311	3331	0401	A			474.442,45	5.675.100,00	0,00	0,00
2 340000	Investitionsdarlehen von Bund, Bundesfonds u. -kammern	54	1411	3511	0401	A			4.006,08	0,00	0,00	0,00
2 341000	Investitionsdarlehen von Ländern, Landesfonds u. -kammern	54	1411	3511	0401	A			93.031,19	0,00	0,00	0,00
6 346000	Investitionsdarlehen von Finanzunternehmen - KgL u.a.	55	1411	3514	0400	A			0,00	509.600,00	0,00	0,00
2 346000	Investitionsdarlehen von Finanzunternehmen	55	1411	3514	0401	A			2.890.629,95	0,00	0,00	0,00
2 359000	Sonstige kurzfristige Finanzschulden	55	1511	3513	0401	A			183.623,31	0,00	0,00	0,00
2 382000	Rückstellungen für ausstehende Rechnungen		1532		0401	A			20.000,00	0,00	0,00	0,00
2 811000	Miete- und Pachtertrag - KgL	14	2115	3115	0601	B	11.000.000,00	10.095.400,00	10.549.699,08	11.000.000,00	10.095.400,00	10.113.928,99
2 811100	Miete- und Pachtertrag	14	2115	3115	0601	B	29.000,00	10.300,00	66.157,02	29.000,00	10.300,00	65.390,90
2 813000	Erträge aus der Auflösung von Investitionszuschüssen (K		2127		0401	A	69.800,00	55.200,00	69.771,85			
2 815000	Erträge aus der Auflösung von RST f. ausstehende Rechnu	18	2117		0401	A	10.000,00	10.000,00	20.000,00			
2 829000	Sonstige Erträge	18	2116	3116	0601	B	54.000,00	43.000,00	54.308,05	54.000,00	43.000,00	0,00
2 829100	Sonstige Erträge - KgL	18	2116	3116	0601	B	125.000,00	110.000,00	123.738,32	125.000,00	110.000,00	123.738,32
2 940100	Neubewertungsrücklagen		1240		0401	A			24.176.831,67	0,00	0,00	0,00
5 000000	Bebaute Grundstücke	40	1021	3412	0401	A			74.689.957,00	0,00	0,00	0,00
5 010000	Gebäude und Bauten - KgL	40	1022	3413	0601	B			0,00	1.800.000,00	1.800.000,00	1.701.124,93
5 010100	Gebäude	40	1022	3413	0601	B			0,00	0,00	30.000,00	6.305,00
5 010610	Gebäude und Bauten	40	1022	3413	0601	B			0,00	80.000,00	80.000,00	65.766,80
5 010620	Gebäude und Bauten KgL (über SIG)	40	1022	3413	0601	B			0,00	6.000.000,00	6.600.000,00	1.072.073,43
5 042100	Amts-, Betriebs- und Geschäftsausstattung	41	1026	3415	0300	E			145.269,27	225.000,00	0,00	146.372,49
5 070000	Aktivierungsfähige Rechte (immaterielle Vermögenswerte)	42	1010	3411	0300	E			15.750,00	0,00	0,00	0,00
5 080100	Beteiligungen	60	1041	3417	0401	A			28.000,00	0,00	0,00	0,00
5 081100	Beteiligungen an assoziierten Unternehmen	60	1042	3417	0401	A			162.401.780,22	0,00	0,00	0,00
5 082100	Sonstige Beteiligungen	60	1043	3417	0401	A			27.843,71	0,00	0,00	0,00
1 340000	Investitionsdarlehen von Bund, Bundesfonds u. -kammern	64		3611	0401	A			0,00	300,00	300,00	228,92
1 341000	Investitionsdarlehen von Ländern, Landesfonds u. -kammern	64		3611	0401	A			0,00	90.300,00	215.800,00	373.472,40
1 346000	Investitionsdarlehen von Finanzunternehmen	65		3614	0401	A			0,00	684.600,00	748.200,00	840.797,66
1 400000	Geringwertige Wirtschaftsgüter (GWG)	23	2221	3221	0601	B	1.000,00	1.000,00	0,00	1.000,00	1.000,00	0,00
1 451000	Brennstoffe	23	2221	3221	0600	B	0,00	13.000,00	0,00	0,00	13.000,00	0,00
1 500000	Geldbezüge der Beamten der Verwaltung	20	2211	3211	MD02	A	0,00	11.500,00	6.672,88	0,00	11.500,00	6.672,88
1 510000	Geldbezüge der Vertragsbediensteten der Verwaltung	20	2211	3211	MD02	A	56.600,00	5.000,00	4.546,59	56.600,00	5.000,00	4.546,59
1 563000	Sonstige Aufwandsentschädigungen	20	2213	3213	MD02	A	100,00	100,00	29,74	100,00	100,00	29,74
1 564000	Vergütungen für Nebentätigkeit	20	2211	3211	MD02	A	0,00	0,00	768,00	0,00	0,00	768,00
1 565000	Mehrleistungsvergütungen	20	2211	3211	MD02	A	0,00	700,00	419,84	0,00	700,00	419,84
1 569000	Sonstige Nebengebühren	20	2211	3211	MD02	A	0,00	300,00	152,08	0,00	300,00	152,08
1 580000	Dienstgeberbeiträge z.Ausgleichsfonds f.Familienbeihilf	20	2212	3212	MD02	A	2.000,00	600,00	333,16	2.000,00	600,00	333,16

85300	Wohn- und Geschäftsgebäude	QS	MVAG	MVAG	AOB	R	VA 2025	VA 2024	RA 2023	VA 2025	VA 2024	RA 2023
Konto		VH/EH	FH				Ergebnis			Finanzierung		
1 582000	Sonstige Dienstgeberbeiträge zur sozialen Sicherheit	20	2212	3212	MD02	A	11.600,00	1.300,00	1.079,25	11.600,00	1.300,00	1.079,25
1 600000	Energiebezüge - KgL	24	2222	3222	0601	B	450.000,00	425.000,00	423.024,56	450.000,00	425.000,00	423.029,69
1 600100	Energiebezüge	24	2222	3222	0600	B	48.800,00	62.700,00	30.099,04	48.800,00	62.700,00	29.162,92
1 613000	Instandhaltungen von sonstigen Grundstückseinrichtungen	24	2224	3224	0601	B	200,00	200,00	0,00	200,00	200,00	0,00
1 614000	Instandhaltung von Gebäuden und Bauten - KgL	24	2224	3224	0601	B	3.345.000,00	2.713.000,00	1.917.503,41	3.345.000,00	2.713.000,00	1.917.503,41
1 614008	Instandhaltung von Gebäuden, (iV)	24	2224	3224	0601	B	1.700,00	1.700,00	3.351,90	1.700,00	1.700,00	3.351,90
1 614100	Instandhaltung von Gebäuden und Bauten	24	2224	3224	0601	B	7.000,00	7.000,00	536,65	7.000,00	7.000,00	173,38
1 614600	Instandhaltung von Gebäuden und Bauten (SIG treuhändisc	24	2224	3224	0601	B	57.000,00	55.000,00	39.012,90	57.000,00	55.000,00	20.013,31
1 616000	Instandhaltung von Maschinen und maschinellen Anlagen	24	2224	3224	0601	B	100,00	100,00	0,00	100,00	100,00	0,00
1 618000	Instandhaltung von sonstigen Anlagen	24	2224	3224	0601	B	100,00	100,00	0,00	100,00	100,00	0,00
1 650000	Zinsen für Finanzschulden in Euro	25	2241	3241	0401	A	40.900,00	44.500,00	45.796,85	40.900,00	44.500,00	49.115,03
1 680000	Planmäßige Abschreibung		2226		0401	A	1.892.500,00	1.835.600,00	1.569.353,69			
1 683000	Verluste aus dem Abgang v. Sachanl. u. immat. Vermögensw.		2226		0401	A	0,00		652.822,84			
1 688000	Dotierung von Rückstellungen für ausstehende Rechnungen	24	2226		0401	A	10.000,00	10.000,00	20.000,00			
1 690000	Abschreibung von Forderungen (Schadensfälle)- KgL	24	2225		0401	A	100.000,00		138.761,02			
1 700000	Miet- und Pachtaufwand	24	2223	3223	0601	B	25.000,00	25.000,00	17.616,49	25.000,00	25.000,00	17.616,49
1 700600	Miet- und Pachtaufwand (SIG)	24	2223	3223	0601	B	79.900,00	76.300,00	76.968,53	79.900,00	76.300,00	76.968,53
1 700610	Miet- und Pachtaufwand (SIG)	24	2223	3223	0601	B	27.300,00	27.000,00	27.015,52	27.300,00	27.000,00	27.015,52
1 700690	Miet- und Pachtaufwand (SIG treuhändisch)	24	2223	3223	0601	B	10.200,00	9.300,00	9.089,83	10.200,00	9.300,00	8.564,14
1 710000	Öffentliche Abgaben, ohne Gebühren gemäß FAG	24	2225	3225	0601	B	32.000,00	32.000,00	31.214,80	32.000,00	32.000,00	31.214,80
1 710100	Öffentliche Abgaben (Ausgaben), ohne Geb. gem. FAG- KgL	24	2225	3225	0601	B	92.000,00	92.000,00	86.842,52	92.000,00	92.000,00	86.842,52
1 711000	Gebühren f.d.Ben.v.Gemeindeeinr.u-anl.gem.FAG (Ausgaben)	24	2225	3225	0601	B	13.000,00	13.000,00	12.204,24	13.000,00	13.000,00	12.204,24
1 711100	Gebühren f.d.Ben.v.Gemeindeeinr.u-anl.gem.FAG (Ausg) KgL	24	2225	3225	0601	B	738.000,00	730.000,00	696.388,02	738.000,00	730.000,00	696.388,02
1 728000	Entgelte für sonstige Leistungen - KgL	24	2225	3225	0601	B	1.225.000,00	985.000,00	1.112.371,71	1.225.000,00	985.000,00	1.112.371,71
1 728070	Entgelte für sonstige Leistungen - KgL	24	2225	3225	0601	B	850.000,00	900.000,00	829.511,35	850.000,00	900.000,00	829.511,35
1 728200	Entgelte für sonstige Leistungen	24	2225	3225	0601	B	3.000,00	3.000,00	2.345,90	3.000,00	3.000,00	2.345,90
1 728700	Entgelte für sonstige Leistungen - Wasser - KgL	24	2225	3225	0601	B	290.000,00	230.000,00	263.060,31	290.000,00	230.000,00	263.060,31
1 728710	Entgelte für sonstige Leistungen - Wasser	24	2225	3225	0600	B	2.800,00	2.700,00	2.499,21	2.800,00	2.700,00	2.327,77
1 729000	Sonstige Aufwendungen	24	2225	3225	0601	B	20.000,00	20.000,00	7.044,76	20.000,00	20.000,00	7.044,76
1 729100	Sonstige Aufwendungen - KgL	24	2225	3225	0601	B	135.000,00	130.000,00	127.794,81	135.000,00	130.000,00	127.794,81
5 786600	Kapitaltransfers an Beteiligungen der Gde./des Gde.verb.	44	2232	3432	0601	B	0,00	0,00	22.671,55	0,00	0,00	68.501,20

85300	Wohn- und Geschäftsgebäude	QS	MVAG	MVAG	AOB	R	VA 2025	VA 2024	RA 2023	VA 2025	VA 2024	RA 2023
Konto		VH/EH	FH				Ergebnis			Finanzierung		
	Summe Aktiva (Vermögen)									237.308.600,20		
	Summe Passiva (Vermögen)									31.646.129,13		
	Summe Erträge (Ergebnis)						11.287.800,00	10.323.900,00	10.883.674,32			
	Summe Aufwendungen (Ergebnis)						9.567.800,00	8.463.700,00	8.178.903,95			
	NETTOERGEBNIS						1.720.000,00	1.860.200,00	2.704.770,37			
	Summe Einzahlungen (Finanzierung)									17.392.700,00	10.258.700,00	10.303.058,21
	Summe Auszahlungen (Finanzierung)									16.445.500,00	16.092.400,00	10.032.264,88
	NETTOFINANZIERUNGSSALDO									947.200,00	-5.833.700,00	270.793,33

85301	Wohn- und Geschäftsgebäude, Sanierungen	QS	MVAG	MVAG	AOB	R	VA 2025	VA 2024	RA 2023	VA 2025	VA 2024	RA 2023	
Konto		VH/EH	FH				Ergebnis			Finanzierung			
5 010000	Gebäude und Bauten - KgL u.a.	1022	3413	0401	A				93.687.966,43	0,00	0,00	0,00	
<b>Summe Aktiva (Vermögen)</b>									<b>93.687.966,43</b>				
<b>Summe Passiva (Vermögen)</b>										<b>0,00</b>			
<b>Summe Erträge (Ergebnis)</b>							0,00	0,00	0,00				
<b>Summe Aufwendungen (Ergebnis)</b>							0,00	0,00	0,00				
<b>NETTOERGEBNIS</b>							0,00	0,00	0,00				
<b>Summe Einzahlungen (Finanzierung)</b>										0,00	0,00	0,00	
<b>Summe Auszahlungen (Finanzierung)</b>										0,00	0,00	0,00	
<b>NETTOFINANZIERUNGSSALDO</b>										0,00	0,00	0,00	

Detailnachweis 2025

85310	Geschäftsgebäude	QS	MVAG	MVAG	AOB	R	VA 2025	VA 2024	RA 2023	VA 2025	VA 2024	RA 2023
Konto		VH/EH	FH				Ergebnis			Finanzierung		
2 829000	Sonstige Erträge	18	2116	3116	0601	B	2.100,00	0,00	1.425,00	2.100,00	0,00	1.425,00
	Summe Aktiva (Vermögen)								0,00			
	Summe Passiva (Vermögen)								0,00			
	Summe Erträge (Ergebnis)						2.100,00	0,00	1.425,00			
	Summe Aufwendungen (Ergebnis)						0,00	0,00	0,00			
	NETTOERGEBNIS						2.100,00	0,00	1.425,00			
	Summe Einzahlungen (Finanzierung)									2.100,00	0,00	1.425,00
	Summe Auszahlungen (Finanzierung)									0,00	0,00	0,00
	NETTOFINANZIERUNGSSALDO									2.100,00	0,00	1.425,00

Detailnachweis 2025

85900	Seniorenwohnhaus Nonntal	QS	MVAG	MVAG	AOB	R	VA 2025	VA 2024	RA 2023	VA 2025	VA 2024	RA 2023
Konto		VH/EH	FH				Ergebnis			Finanzierung		
6 301000	Kapitaltransfers von Ländern, Landesfonds und Landeskam	33	1311	3331	0401	A			2.953.584,00	0,00	0,00	0,00
6 302000	Kapitaltransfers v. Gemeinden, -verbänden u. Gemeindefo	33	1311	3331	0401	A			15.900,86	0,00	0,00	0,00
6 346000	Investitionsdarlehen von Finanzunternehmen	55	1411	3514	0400	A			0,00	3.500,00	0,00	0,00
2 346000	Investitionsdarlehen von Finanzunternehmen	55	1411	3514	0401	A			53.328,68	0,00	0,00	0,00
2 359000	Sonstige kurzfristige Finanzschulden	55	1511	3513	0401	A			7.999,98	0,00	0,00	0,00
2 382000	Rückstellungen für ausstehende Rechnungen		1532		0401	A			624,19	0,00	0,00	0,00
2 810000	Erträge aus Leistungen	13	2114	3114	0304	E	470.000,00	660.000,00	407.956,65	470.000,00	660.000,00	445.361,31
2 810100	Erträge aus Leistungen	13	2114	3114	0304	E	4.000,00	0,00	4.471,36	4.000,00	0,00	4.323,36
2 810200	Leistungserlöse	13	2114	3114	0304	E	3.995.000,00	3.520.000,00	4.194.471,70	3.995.000,00	3.520.000,00	4.119.151,19
2 810300	Erträge aus Leistungen	13	2114	3114	0304	E	235.000,00	220.000,00	0,00	235.000,00	220.000,00	1.950,37
2 811100	Miete- und Pachtertrag	14	2115	3115	0304	E	9.600,00	6.000,00	9.512,02	9.600,00	6.000,00	9.512,02
2 813000	Erträge aus der Auflösung von Investitionszuschüssen (K		2127		0401	A	68.400,00	68.400,00	68.361,67			
2 815000	Erträge aus der Auflösung von RST f. ausstehende Rechnu	18	2117		0401	A	300,00	600,00	1.088,70			
2 828000	Rückersätze von Aufwendungen	18	2116	3116	0304	E	100,00	100,00	0,00	100,00	100,00	0,00
2 829000	Sonstige Erträge	18	2116	3116	0304	E	3.000,00	3.000,00	2.376,48	3.000,00	3.000,00	2.315,28
2 829008	Sonstige Einnahmen, (iV)	18	2116	3116	0304	E	0,00		270,00	0,00		270,00
2 860000	Transfers von Bund, Bundesfonds und Bundeskammern	15	2121	3121	0401	A	64.000,00	56.000,00	74.328,15	64.000,00	56.000,00	74.328,15
2 860100	Transfers von Bund, Bundesfonds und Bundeskammern	15	2121	3121	MD02	A	21.300,00	0,00	24.580,54	21.300,00	0,00	24.322,05
6 894000	Entnahmen von zweckgebundenen Haushaltsrücklagen		2301		0401	A	3.200,00	65.000,00	28.005,13			
5 042100	Amts-, Betriebs- und Geschäftsausstattung	41	1026	3415	0304	E			482.304,06	20.000,00	70.000,00	8.127,13
5 042500	Amts-, Betriebs- und Geschäftsausstattung, EDV	41	1026	3415	MD03	A			9.666,91	0,00	0,00	0,00
5 070500	Aktivierungsfähige Rechte (immaterielle Vermögenswerte)	42	1010	3411	MD03	A			18.664,08	0,00	0,00	0,00
1 346000	Investitionsdarlehen von Finanzunternehmen	65		3614	0401	A			0,00	27.300,00	35.000,00	42.666,31
1 400000	Geringwertige Wirtschaftsgüter (GWG)	23	2221	3221	0304	E	28.500,00	33.500,00	34.352,54	28.500,00	33.500,00	34.248,58
1 400008	Geringwertige Wirtschaftsgüter des Anlagevermögens, (iV	23	2221	3221	0304	E	1.500,00	1.500,00	45,30	1.500,00	1.500,00	45,30
1 400500	Geringwertige Wirtschaftsgüter (GWG), EDV	23	2221	3221	MD03	A	20.000,00	0,00	0,00	20.000,00	0,00	0,00
1 402100	Verbrauchsgüter für innerbetriebliche Leistungen	23	2221	3221	0304	E	500,00	500,00	46,09	500,00	500,00	46,09
1 409000	Ersatzteile	23	2221	3221	0304	E	2.000,00	2.000,00	1.380,60	2.000,00	2.000,00	1.380,60
1 413000	Handelswaren	23	2221	3221	0304	E	7.500,00	7.500,00	6.397,64	7.500,00	7.500,00	6.382,67
1 430000	Lebensmittel	23	2221	3221	0304	E	245.000,00	200.500,00	223.838,79	245.000,00	200.500,00	221.872,17
1 430008	Lebensmittel, (iV)	23	2221	3221	0304	E	100,00	0,00	227,50	100,00	0,00	0,00
1 452009	Treibstoffe (VE)	23	2221	3221	0304	E	1.800,00	1.700,00	1.329,58	1.800,00	1.700,00	1.329,58
1 454000	Reinigungsmittel	23	2221	3221	0304	E	20.000,00	20.000,00	15.423,76	20.000,00	20.000,00	16.848,93
1 455000	Chemische und sonstige artverwandte Mittel	23	2221	3221	0304	E	600,00	600,00	1.791,00	600,00	600,00	1.791,00
1 456000	Schreib-, Zeichen- und sonstige Büromittel	23	2221	3221	0304	E	3.500,00	3.800,00	3.212,76	3.500,00	3.800,00	3.173,43
1 457000	Druckwerke	23	2221	3221	0304	E	1.100,00	1.200,00	787,24	1.100,00	1.200,00	779,76
1 458000	Mittel zur ärztlichen Betreuung und Gesundheitsvorsorge	23	2221	3221	0304	E	27.500,00	30.000,00	28.330,03	27.500,00	30.000,00	23.210,32
1 459000	Sonstige Verbrauchsgüter	23	2221	3221	0304	E	14.500,00	14.000,00	11.779,46	14.500,00	14.000,00	11.580,98

85900	Seniorenwohnhaus Nonntal	QS	MVAG	MVAG	AOB	R	VA 2025	VA 2024	RA 2023	VA 2025	VA 2024	RA 2023
Konto		VH/EH	FH				Ergebnis			Finanzierung		
1 500000	Geldbezüge der Beamten der Verwaltung	20	2211	3211	MD02	A	180.000,00	168.500,00	153.607,70	180.000,00	168.500,00	153.607,70
1 501000	Geldbezüge der Beamten in handwerklicher Verwendung	20	2211	3211	MD02	A	67.900,00	64.200,00	59.869,86	67.900,00	64.200,00	59.869,86
1 510000	Geldbezüge der Vertragsbediensteten der Verwaltung	20	2211	3211	MD02	A	2.133.300,00	1.953.100,00	1.749.165,33	2.133.300,00	1.953.100,00	1.749.165,33
1 510100	Geldbezüge der Vertragsbediensteten der Verwaltung	20	2211	3211	MD02	A	0,00		2.732,94	0,00		2.732,94
1 511000	Geldbezüge d.Vertragsbediensteten in handwerkli.Verwend.	20	2211	3211	MD02	A	1.412.800,00	1.304.700,00	1.094.563,15	1.412.800,00	1.304.700,00	1.094.563,15
1 563000	Sonstige Aufwandsentschädigungen	20	2213	3213	MD02	A	1.000,00	1.000,00	2.564,58	1.000,00	1.000,00	2.564,58
1 565000	Mehrleistungsvergütungen	20	2211	3211	MD02	A	327.900,00	290.800,00	385.143,59	327.900,00	290.800,00	385.143,59
1 566000	Zuwendungen aus Anlaß von Dienstjubiläen	20	2212	3212	MD02	A	5.500,00	3.200,00	15.931,04	5.500,00	3.200,00	15.931,04
1 567000	Belohnungen, Geldaushilfen und Leistungsprämien	20	2213	3213	MD02	A	0,00		237,00	0,00		237,00
1 569000	Sonstige Nebengebühren	20	2211	3211	MD02	A	51.700,00	55.400,00	50.789,39	51.700,00	55.400,00	50.789,39
1 580000	Dienstgeberbeiträge z.Ausgleichsfonds f.Familienbeihilf	20	2212	3212	MD02	A	137.600,00	130.300,00	117.767,44	137.600,00	130.300,00	117.767,44
1 582000	Sonstige Dienstgeberbeiträge zur sozialen Sicherheit	20	2212	3212	MD02	A	837.100,00	764.900,00	733.803,79	837.100,00	764.900,00	733.803,79
1 600000	Energiebezüge	24	2222	3222	0600	B	140.400,00	109.000,00	86.633,59	140.400,00	109.000,00	85.695,77
1 614600	Instandhaltung von Gebäuden und Bauten (SIG treuhändisc	24	2224	3224	0601	B	161.000,00	150.000,00	102.904,65	161.000,00	150.000,00	135.427,38
1 617000	Instandhaltung von Fahrzeugen	24	2224	3224	0304	E	1.000,00	700,00	61,88	1.000,00	700,00	61,88
1 618000	Instandhaltung von sonstigen Anlagen	24	2224	3224	0304	E	46.500,00	39.900,00	22.121,39	46.500,00	39.900,00	25.600,49
1 618008	Instandhaltung von sonstigen Anlagen, (iV)	24	2224	3224	0304	E	100,00	100,00	0,00	100,00	100,00	0,00
1 618500	Instandhaltung von sonstigen Anlagen, EDV	24	2224	3224	MD03	A	6.000,00	3.700,00	4.448,47	6.000,00	3.700,00	4.448,47
1 621000	Sonstige Transporte	24	2222	3222	0304	E	1.000,00	1.000,00	0,00	1.000,00	1.000,00	0,00
1 630000	Postdienste	24	2222	3222	MD03	A	1.000,00	1.000,00	171,79	1.000,00	1.000,00	171,79
1 631000	Telekommunikationsdienste	24	2222	3222	MD03	A	17.000,00	4.000,00	13.959,58	17.000,00	4.000,00	13.959,58
1 650000	Zinsen für Finanzschulden in Euro	25	2241	3241	0401	A	900,00	2.100,00	3.478,76	900,00	2.100,00	3.478,76
1 680000	Planmäßige Abschreibung		2226		0401	A	531.600,00	531.200,00	525.272,17			
1 688000	Dotierung von Rückstellungen für ausstehende Rechnungen	24	2226		0401	A	0,00	300,00	624,19			
1 690000	Abschreibung von Forderungen (Schadensfälle)	24	2225		0401	A	0,00	1.000,00	0,00			
1 700100	Miet- und Pachtaufwand	24	2223	3223	0601	B	4.000,00	4.000,00	3.075,96	4.000,00	4.000,00	3.075,96
1 700200	Miet- und Pachtaufwand	24	2223	3223	0304	E	33.000,00	33.000,00	28.986,28	33.000,00	33.000,00	27.414,29
1 700500	Miet- und Pachtaufwand, EDV	24	2223	3223	MD03	A	1.500,00	1.000,00	815,82	1.500,00	1.000,00	815,82
1 700690	Miet- und Pachtaufwand (SIG treuhändisch)	24	2223	3223	0601	B	18.500,00			18.500,00		
1 710000	Öffentliche Abgaben, ohne Gebühren gemäß FAG	24	2225	3225	0601	B	102.400,00	500,00	235,90	102.400,00	500,00	235,90
1 710100	Öffentliche Abgaben (Ausgaben), ohne Gebühren gemäß FAG	24	2225	3225	0304	E	400,00	500,00	401,44	400,00	500,00	401,44
1 710200	Öffentliche Abgaben, ohne Gebühren gemäß FAG	24	2225	3225	0401	A	91.600,00	91.600,00	90.703,20	91.600,00	91.600,00	90.703,20
1 711000	Gebühren f.d.Ben.v.Gemeindeeinr.u-anl.gem.FAG (Ausgaben)	24	2225	3225	0601	B	35.000,00	35.000,00	27.315,38	35.000,00	35.000,00	27.315,38
1 722000	Rückersätze von Erträgen	24	2225	3225	0304	E	0,00		1.950,36	0,00		1.950,36
1 724000	Reisegebühren	24	2225	3225	MD02	A	2.000,00	1.500,00	3.920,98	2.000,00	1.500,00	3.920,98
1 724100	Reisegebühren	24	2225	3225	MD02	A	200,00	200,00	0,00	200,00	200,00	0,00
1 724200	Reisegebühren	24	2225	3225	MD02	A	500,00	500,00	422,73	500,00	500,00	422,73
1 726000	Mitgliedsbeiträge an Institutionen	24	2225	3225	0304	E	600,00	600,00	576,00	600,00	600,00	576,00



Detailnachweis 2025

85900	Seniorenwohnhaus Nonntal	QS	MVAG	MVAG	AOB	R	VA 2025	VA 2024	RA 2023	VA 2025	VA 2024	RA 2023
Konto		VH/EH	FH				Ergebnis			Finanzierung		
1 728000	Entgelte für sonstige Leistungen	24	2225	3225	0304	E	54.500,00	60.000,00	33.212,02	54.500,00	60.000,00	29.666,92
1 728008	Entgelte für sonstige Leistungen, (iV)	24	2225	3225	0304	E	100,00	100,00	21,80	100,00	100,00	21,80
1 728070	Entgelte für sonstige Leistungen	24	2225	3225	0304	E	21.500,00	17.000,00	19.810,58	21.500,00	17.000,00	19.810,58
1 728100	Entgelte für sonstige Leistungen	24	2225	3225	0601	B	1.300,00	1.300,00	296,16	1.300,00	1.300,00	296,16
1 728500	Entgelte für sonstige Leistungen, EDV	24	2225	3225	MD03	A	46.000,00	46.000,00	28.581,93	46.000,00	46.000,00	28.581,92
1 728700	Entgelte für sonstige Leistungen - Wasser	24	2225	3225	0600	B	12.700,00	11.400,00	11.365,80	12.700,00	11.400,00	11.241,78
1 729000	Sonstige Aufwendungen	24	2225	3225	0304	E	200,00	200,00	0,00	200,00	200,00	0,00
<b>Summe Aktiva (Vermögen)</b>									<b>510.635,05</b>			
<b>Summe Passiva (Vermögen)</b>									<b>3.031.437,71</b>			
<b>Summe Erträge (Ergebnis)</b>							<b>4.873.900,00</b>	<b>4.599.100,00</b>	<b>4.815.422,40</b>			
<b>Summe Aufwendungen (Ergebnis)</b>							<b>6.861.400,00</b>	<b>6.201.300,00</b>	<b>5.706.486,91</b>			
<b>NETTOERGEBNIS</b>							<b>-1.987.500,00</b>	<b>-1.602.200,00</b>	<b>-891.064,51</b>			
<b>Summe Einzahlungen (Finanzierung)</b>										<b>4.805.500,00</b>	<b>4.465.100,00</b>	<b>4.681.533,73</b>
<b>Summe Auszahlungen (Finanzierung)</b>										<b>6.377.100,00</b>	<b>5.773.800,00</b>	<b>5.254.954,00</b>
<b>NETTOFINANZIERUNGSSALDO</b>										<b>-1.571.600,00</b>	<b>-1.308.700,00</b>	<b>-573.420,27</b>

Detailnachweis 2025

85910	Seniorenwohnhaus Itzling	QS	MVAG	MVAG	AOB	R	VA 2025	VA 2024	RA 2023	VA 2025	VA 2024	RA 2023
Konto		VH/EH	FH				Ergebnis			Finanzierung		
6 301000	Kapitaltransfers von Ländern, Landesfonds und Landeskam	33	1311	3331	0401	A			1.741.855,72	0,00	0,00	0,00
2 341000	Investitionsdarlehen von Ländern, Landesfonds u.-kammern	54	1411	3511	0401	A			2.148.727,83	0,00	0,00	0,00
6 346000	Investitionsdarlehen von Finanzunternehmen	55	1411	3514	0400	A			0,00	900,00	0,00	0,00
2 346000	Investitionsdarlehen von Finanzunternehmen	55	1411	3514	0401	A			6.666,09	0,00	0,00	0,00
2 359000	Sonstige kurzfristige Finanzschulden	55	1511	3513	0401	A			61.218,83	0,00	0,00	0,00
2 382000	Rückstellungen für ausstehende Rechnungen		1532		0401	A			15.078,02	0,00	0,00	0,00
2 808000	Veräußerungen von Waren	16	2116	3116	0304	E	0,00	1.000,00	0,00	0,00	1.000,00	0,00
2 810000	Erträge aus Leistungen	13	2114	3114	0304	E	540.000,00	817.500,00	447.809,27	540.000,00	817.500,00	466.222,65
2 810008	Leistungserlöse, (iV)	13	2114	3114	0304	E	0,00		0,00	0,00		44.490,00
2 810100	Erträge aus Leistungen	13	2114	3114	0304	E	6.600,00	33.500,00	31.120,70	6.600,00	33.500,00	33.728,25
2 810108	Leistungserlöse, (iV)	13	2114	3114	0304	E	0,00	300.000,00	352.863,59	0,00	300.000,00	260.713,69
2 810200	Leistungserlöse	13	2114	3114	0304	E	4.590.000,00	4.360.000,00	4.734.498,33	4.590.000,00	4.360.000,00	4.609.549,93
2 810300	Erträge aus Leistungen	13	2114	3114	0304	E	270.000,00	272.500,00	-3.165,56	270.000,00	272.500,00	0,00
2 811000	Miete- und Pachtertrag	14	2115	3115	0304	E	8.000,00	7.700,00	10.021,00	8.000,00	7.700,00	10.201,83
2 813000	Erträge aus der Auflösung von Investitionszuschüssen (K		2127		0401	A	41.100,00	41.100,00	41.140,57			
2 815000	Erträge aus der Auflösung von RST f. ausstehende Rechnu	18	2117		0401	A	15.000,00	15.100,00	15.307,53			
2 828000	Rückersätze von Aufwendungen	18	2116	3116	0304	E	0,00	0,00	5.544,95	0,00	0,00	5.544,95
2 829000	Sonstige Erträge	18	2116	3116	0304	E	4.500,00	4.500,00	4.004,46	4.500,00	4.500,00	4.103,13
2 829008	Sonstige Einnahmen, (iV)	18	2116	3116	0304	E	0,00	200,00	315,00	0,00	200,00	315,00
2 860000	Transfers von Bund, Bundesfonds und Bundeskammern	15	2121	3121	0401	A	138.000,00	90.000,00	143.595,17	138.000,00	90.000,00	143.595,17
2 860100	Transfers von Bund, Bundesfonds und Bundeskammern	15	2121	3121	MD02	A	25.500,00	30.000,00	54.247,28	25.500,00	30.000,00	55.018,98
2 861000	Transfers von Ländern, Landesfonds und Landeskammern	15	2121	3121	0401	A	2.000,00	0,00	3.000,00	2.000,00	0,00	3.000,00
6 894000	Entnahmen von zweckgebundenen Haushaltsrücklagen		2301		0401	A	800,00	65.000,00	149.562,08			
5 020000	Maschinen und maschinelle Anlagen	41	1025	3414	0304	E				5.000,00	61.000,00	
5 040009	Fahrzeuge (VE)	41	1025	3414	0304	E			983,32	0,00	0,00	0,00
5 042100	Amts-, Betriebs- und Geschäftsausstattung	41	1026	3415	0304	E			799.726,62	0,00	70.000,00	146.677,45
5 042108	Amtsausstattung, (iV)	41	1026	3415	0304	E			1.184,81	0,00	0,00	1.247,17
5 042500	Amts-, Betriebs- und Geschäftsausstattung, EDV	41	1026	3415	MD03	A			1.012,50	0,00	0,00	1.125,00
5 070500	Aktivierungsfähige Rechte (immaterielle Vermögenswerte)	42	1010	3411	MD03	A			773,88	0,00	0,00	0,00
1 283000	Sonstige kurzfristige Forderungen		1133		0401	A			61.048,52	0,00	0,00	0,00
1 341000	Investitionsdarlehen von Ländern, Landesfonds u.-kammern	64		3611	0401	A			0,00	86.400,00	134.600,00	136.776,39
1 346000	Investitionsdarlehen von Finanzunternehmen	65		3614	0401	A			0,00	3.500,00	13.500,00	13.333,28
1 400000	Geringwertige Wirtschaftsgüter (GWG)	23	2221	3221	0304	E	30.000,00	39.900,00	23.529,89	30.000,00	39.900,00	25.858,00
1 400008	Geringwertige Wirtschaftsgüter des Anlagevermögens, (iV)	23	2221	3221	0304	E	100,00	100,00	0,00	100,00	100,00	0,00
1 400500	Geringwertige Wirtschaftsgüter (GWG), EDV	23	2221	3221	MD03	A	20.000,00	0,00	477,00	20.000,00	0,00	477,00
1 402100	Verbrauchsgüter für innerbetriebliche Leistungen	23	2221	3221	0304	E	500,00	1.500,00	29,78	500,00	1.500,00	29,78
1 409000	Ersatzteile	23	2221	3221	0304	E	3.000,00	2.000,00	2.652,14	3.000,00	2.000,00	2.652,14
1 413000	Handelswaren	23	2221	3221	0304	E	5.000,00	4.400,00	2.071,22	5.000,00	4.400,00	2.261,60

Detailnachweis 2025

85910	Seniorenwohnhaus Itzling	QS	MVAG	MVAG	AOB	R	VA 2025	VA 2024	RA 2023	VA 2025	VA 2024	RA 2023
Konto		VH/EH	FH				Ergebnis			Finanzierung		
1 430000	Lebensmittel	23	2221	3221	0304	E	280.000,00	277.500,00	504.342,77	280.000,00	277.500,00	515.500,04
1 431000	Futtermittel	23	2221	3221	0304	E	200,00	200,00	25,17	200,00	200,00	25,17
1 452009	Treibstoffe (VE)	23	2221	3221	0304	E	1.800,00	1.800,00	1.500,20	1.800,00	1.800,00	1.500,20
1 454000	Reinigungsmittel	23	2221	3221	0304	E	26.000,00	25.000,00	23.005,77	26.000,00	25.000,00	23.518,11
1 455000	Chemische und sonstige artverwandte Mittel	23	2221	3221	0304	E	1.500,00	1.500,00	810,81	1.500,00	1.500,00	810,81
1 456000	Schreib-, Zeichen- und sonstige Büromittel	23	2221	3221	0304	E	4.500,00	4.200,00	3.336,27	4.500,00	4.200,00	3.342,88
1 457000	Druckwerke	23	2221	3221	0304	E	1.000,00	1.000,00	49,76	1.000,00	1.000,00	1.653,38
1 458000	Mittel zur ärztlichen Betreuung und Gesundheitsvorsorge	23	2221	3221	0304	E	40.000,00	55.000,00	30.406,23	40.000,00	55.000,00	29.317,22
1 459000	Sonstige Verbrauchsgüter	23	2221	3221	0304	E	28.000,00	28.000,00	24.877,84	28.000,00	28.000,00	25.007,90
1 500000	Geldbezüge der Beamten der Verwaltung	20	2211	3211	MD02	A	0,00	35.400,00	32.893,33	0,00	35.400,00	32.893,33
1 510000	Geldbezüge der Vertragsbediensteten der Verwaltung	20	2211	3211	MD02	A	3.191.500,00	3.111.400,00	2.702.029,17	3.191.500,00	3.111.400,00	2.702.029,17
1 510100	Geldbezüge der Vertragsbediensteten der Verwaltung	20	2211	3211	MD02	A	0,00		5.366,66	0,00		5.366,66
1 511000	Geldbezüge d.Vertragsbediensteten in handwerkli.Verwend.	20	2211	3211	MD02	A	2.354.200,00	2.163.800,00	1.905.656,83	2.354.200,00	2.163.800,00	1.905.656,83
1 563000	Sonstige Aufwandsentschädigungen	20	2213	3213	MD02	A	500,00	500,00	2.367,10	500,00	500,00	2.367,10
1 565000	Mehrleistungsvergütungen	20	2211	3211	MD02	A	450.600,00	416.000,00	557.115,14	450.600,00	416.000,00	557.115,14
1 566000	Zuwendungen aus Anlaß von Dienstjubiläen	20	2212	3212	MD02	A	26.000,00	23.200,00	7.324,00	26.000,00	23.200,00	7.324,00
1 569000	Sonstige Nebengebühren	20	2211	3211	MD02	A	65.900,00	69.100,00	63.517,69	65.900,00	69.100,00	63.517,69
1 580000	Dienstgeberbeiträge z.Ausgleichsfonds f.Familienbeihilf	20	2212	3212	MD02	A	208.500,00	195.800,00	173.673,68	208.500,00	195.800,00	173.673,68
1 582000	Sonstige Dienstgeberbeiträge zur sozialen Sicherheit	20	2212	3212	MD02	A	1.270.200,00	1.217.500,00	1.154.433,49	1.270.200,00	1.217.500,00	1.154.433,49
1 600000	Energiebezüge	24	2222	3222	0600	B	262.600,00	320.200,00	162.042,55	262.600,00	320.200,00	153.481,99
1 614600	Instandhaltung von Gebäuden und Bauten (SIG treuhändisc	24	2224	3224	0601	B	161.000,00	254.000,00	159.119,96	161.000,00	254.000,00	150.950,40
1 617000	Instandhaltung von Fahrzeugen	24	2224	3224	0304	E	3.000,00	5.000,00	796,68	3.000,00	5.000,00	796,68
1 617008	Instandhaltung von Fahrzeugen, (iV)	24	2224	3224	0304	E	300,00	0,00	952,65	300,00	0,00	952,65
1 618000	Instandhaltung von sonstigen Anlagen	24	2224	3224	0304	E	40.000,00	50.000,00	18.176,22	40.000,00	50.000,00	22.664,09
1 618500	Instandhaltung von sonstigen Anlagen, EDV	24	2224	3224	MD03	A	5.500,00	4.500,00	3.353,37	5.500,00	4.500,00	3.353,37
1 621000	Sonstige Transporte	24	2222	3222	0304	E	3.000,00	4.000,00	2.210,93	3.000,00	4.000,00	2.210,93
1 630000	Postdienste	24	2222	3222	MD03	A	1.000,00	1.000,00	162,35	1.000,00	1.000,00	162,35
1 631000	Telekommunikationsdienste	24	2222	3222	MD03	A	22.000,00	21.000,00	18.027,69	22.000,00	21.000,00	18.027,69
1 650000	Zinsen für Finanzschulden in Euro	25	2241	3241	0401	A	5.300,00	5.900,00	6.517,91	5.300,00	5.900,00	6.559,89
1 680000	Planmäßige Abschreibung		2226		0401	A	713.300,00	713.700,00	706.135,10			
1 683000	Verluste aus dem Abgang v. Sachanl. u. immat. Vermögens		2226		0401	A	0,00		532,24			
1 688000	Dotierung von Rückstellungen für ausstehende Rechnungen	24	2226		0401	A	15.000,00	15.000,00	15.078,02			
1 690000	Abschreibung von Forderungen (Schadensfälle)	24	2225		0401	A	0,00	1.000,00	0,00			
1 691000	Schadensvergütungen	24	2225	3225	0304	E	1.000,00	1.000,00	0,00	1.000,00	1.000,00	0,00
1 700100	Miet- und Pachtaufwand	24	2223	3223	0601	B	2.800,00	2.500,00	2.327,16	2.800,00	2.500,00	2.327,16
1 700200	Miet- und Pachtaufwand	24	2223	3223	0304	E	40.000,00	45.000,00	40.218,36	40.000,00	45.000,00	37.417,91
1 700500	Miet- und Pachtaufwand, EDV	24	2223	3223	MD03	A	2.000,00	1.500,00	1.496,80	2.000,00	1.500,00	1.496,80
1 710000	Öffentliche Abgaben, ohne Gebühren gemäß FAG	24	2225	3225	0601	B	500,00	500,00	454,24	500,00	500,00	454,24

Detailnachweis 2025

85910	Seniorenwohnhaus Itzling	QS	MVAG	MVAG	AOB	R	VA 2025	VA 2024	RA 2023	VA 2025	VA 2024	RA 2023
Konto		VH/EH	FH				Ergebnis			Finanzierung		
1 710100	Öffentliche Abgaben (Ausgaben), ohne Gebühren gemäß FAG	24	2225	3225	0304	E	500,00	500,00	422,57	500,00	500,00	422,57
1 710200	Öffentliche Abgaben, ohne Gebühren gemäß FAG	24	2225	3225	0401	A	122.200,00	122.200,00	161.491,00	122.200,00	122.200,00	161.491,00
1 711000	Gebühren f.d.Ben.v.Gemeindeeinr.u-anl.gem.FAG(Ausgaben)	24	2225	3225	0601	B	45.000,00	45.000,00	40.683,76	45.000,00	45.000,00	40.683,76
1 724000	Reisegebühren	24	2225	3225	MD02	A	2.000,00	1.500,00	6.123,65	2.000,00	1.500,00	6.123,65
1 724100	Reisegebühren	24	2225	3225	MD02	A	200,00	200,00	0,00	200,00	200,00	0,00
1 724200	Reisegebühren	24	2225	3225	MD02	A	500,00	500,00	422,73	500,00	500,00	422,73
1 726000	Mitgliedsbeiträge an Institutionen	24	2225	3225	0304	E	700,00	700,00	678,00	700,00	700,00	678,00
1 728000	Entgelte für sonstige Leistungen	24	2225	3225	0304	E	55.000,00	54.100,00	22.717,06	55.000,00	54.100,00	22.842,06
1 728008	Entgelte für sonstige Leistungen, (iV)	24	2225	3225	0304	E	1.000,00	900,00	2.508,94	1.000,00	900,00	2.508,94
1 728070	Entgelte für sonstige Leistungen	24	2225	3225	0304	E	15.000,00	18.000,00	8.827,14	15.000,00	18.000,00	9.948,24
1 728100	Entgelte für sonstige Leistungen	24	2225	3225	0601	B	400,00	400,00	296,16	400,00	400,00	296,16
1 728500	Entgelte für sonstige Leistungen, EDV	24	2225	3225	MD03	A	41.000,00	46.000,00	20.013,93	41.000,00	46.000,00	20.013,93
1 728700	Entgelte für sonstige Leistungen - Wasser	24	2225	3225	0600	B	19.300,00	23.800,00	17.291,19	19.300,00	23.800,00	15.570,98
1 729000	Sonstige Aufwendungen	24	2225	3225	0304	E	100,00	100,00	0,00	100,00	100,00	0,00
<b>Summe Aktiva (Vermögen)</b>									<b>864.729,65</b>			
<b>Summe Passiva (Vermögen)</b>									<b>3.973.546,49</b>			
<b>Summe Erträge (Ergebnis)</b>							<b>5.641.500,00</b>	<b>6.038.100,00</b>	<b>5.989.864,37</b>			
<b>Summe Aufwendungen (Ergebnis)</b>							<b>9.590.200,00</b>	<b>9.434.500,00</b>	<b>8.640.570,30</b>			
<b>NETTOERGEBNIS</b>							<b>-3.948.700,00</b>	<b>-3.396.400,00</b>	<b>-2.650.705,93</b>			
<b>Summe Einzahlungen (Finanzierung)</b>									<b>5.585.500,00</b>	<b>5.916.900,00</b>	<b>5.636.483,58</b>	
<b>Summe Auszahlungen (Finanzierung)</b>									<b>8.956.800,00</b>	<b>8.983.900,00</b>	<b>8.217.348,78</b>	
<b>NETTOFINANZIERUNGSSALDO</b>									<b>-3.371.300,00</b>	<b>-3.067.000,00</b>	<b>-2.580.865,20</b>	

85920	Seniorenwohnhaus Hellbrunn	QS	MVAG	MVAG	AOB	R	VA 2025	VA 2024	RA 2023	VA 2025	VA 2024	RA 2023
Konto		VH/EH	FH				Ergebnis			Finanzierung		
6 301000	Kapitaltransfers von Ländern, Landesfonds und Landeskam	33	1311	3331	0401	A			1.602,00	0,00	0,00	0,00
6 305000	Kapitaltransfers von Unternehmen (ohne Finanzunternehme	34	1313	3333	0401	A			656,92	0,00	0,00	0,00
2 341000	Investitionsdarlehen von Ländern, Landesfonds u.-kammern	54	1411	3511	0401	A			3.375.021,88	0,00	0,00	0,00
6 346000	Investitionsdarlehen von Finanzunternehmen	55	1411	3514	0400	A			0,00	7.100,00	0,00	0,00
2 346000	Investitionsdarlehen von Finanzunternehmen	55	1411	3514	0401	A			301.149,83	0,00	0,00	0,00
2 810000	Erträge aus Leistungen	13	2114	3114	0304	E	480.000,00	765.000,00	525.522,86	480.000,00	765.000,00	553.640,60
2 810008	Leistungserlöse, (iV)	13	2114	3114	0304	E	0,00		0,00	0,00		53.633,42
2 810100	Erträge aus Leistungen	13	2114	3114	0304	E	4.700,00	22.800,00	134.353,66	4.700,00	22.800,00	131.467,26
2 810108	Leistungserlöse, (iV)	13	2114	3114	0304	E	0,00	180.000,00	235.219,13	0,00	180.000,00	179.591,33
2 810200	Leistungserlöse	13	2114	3114	0304	E	4.080.000,00	4.080.000,00	6.202.273,18	4.080.000,00	4.080.000,00	6.119.307,15
2 810300	Erträge aus Leistungen	13	2114	3114	0304	E	240.000,00	255.000,00	9.062,77	240.000,00	255.000,00	0,00
2 811000	Miete- und Pachtertrag	14	2115	3115	MD02	A	15.000,00	10.500,00	17.411,92	15.000,00	10.500,00	17.411,92
2 811100	Miete- und Pachtertrag	14	2115	3115	0304	E	8.500,00	7.700,00	8.311,56	8.500,00	7.700,00	8.311,56
2 813000	Erträge aus der Auflösung von Investitionszuschüssen (K		2127		0401	A	0,00	1.600,00	1.611,52			
2 828000	Rückersätze von Aufwendungen	18	2116	3116	0304	E	0,00	0,00	6.169,14	0,00	0,00	6.169,14
2 829000	Sonstige Erträge	18	2116	3116	0304	E	6.500,00	6.500,00	6.162,82	6.500,00	6.500,00	6.593,39
2 829008	Sonstige Einnahmen, (iV)	18	2116	3116	0304	E	0,00		360,00	0,00		360,00
2 860100	Transfers von Bund, Bundesfonds und Bundeskammern	15	2121	3121	0401	A	154.000,00	100.000,00	166.518,86	154.000,00	100.000,00	166.518,86
2 860200	Transfers von Bund, Bundesfonds und Bundeskammern	15	2121	3121	MD02	A	12.600,00	35.000,00	66.167,04	12.600,00	35.000,00	66.947,09
2 861000	Transfers von Ländern, Landesfonds und Landeskammern	15	2121	3121	0401	A	38.500,00	42.500,00	0,00	38.500,00	42.500,00	46.590,08
6 894000	Entnahmen von zweckgebundenen Haushaltsrücklagen		2301		0401	A	6.300,00	65.000,00	93.262,20			
5 020000	Maschinen und maschinelle Anlagen	41	1025	3414	0304	E			3.365,01	0,00	61.000,00	0,00
5 040000	Fahrzeuge	41	1025	3414	0304	E				40.000,00		
5 042100	Amts-, Betriebs- und Geschäftsausstattung	41	1026	3415	0304	E			313.803,88	0,00	70.000,00	86.092,56
5 042108	Amtsausstattung, (iV)	41	1026	3415	0304	E			2.620,71	0,00	0,00	2.277,92
5 042500	Amts-, Betriebs- und Geschäftsausstattung, EDV	41	1026	3415	MD03	A			1.813,07	0,00	0,00	1.034,22
5 070500	Aktivierungsfähige Rechte (immaterielle Vermögenswerte)	42	1010	3411	MD03	A			773,88	0,00	0,00	0,00
1 283000	Sonstige kurzfristige Forderungen		1133		0401	A			16.521,94	0,00	0,00	0,00
1 341000	Investitionsdarlehen von Ländern, Landesfonds u.-kammern	64		3611	0401	A			0,00	75.600,00	72.300,00	68.374,70
1 346000	Investitionsdarlehen von Finanzunternehmen	65		3614	0401	A			0,00	92.000,00	90.800,00	89.498,11
1 400000	Geringwertige Wirtschaftsgüter (GWG)	23	2221	3221	0304	E	63.500,00	63.000,00	43.600,32	63.500,00	63.000,00	46.327,25
1 400008	Geringwertige Wirtschaftsgüter des Anlagevermögens, (iV)	23	2221	3221	0304	E	3.000,00	3.000,00	2.106,44	3.000,00	3.000,00	2.106,44
1 400500	Geringwertige Wirtschaftsgüter (GWG), EDV	23	2221	3221	MD03	A	20.000,00	0,00	2.101,60	20.000,00	0,00	2.101,60
1 402100	Verbrauchsgüter für innerbetriebliche Leistungen	23	2221	3221	0304	E	300,00	300,00	90,83	300,00	300,00	90,83
1 409000	Ersatzteile	23	2221	3221	0304	E	5.000,00	5.000,00	2.544,14	5.000,00	5.000,00	2.544,14
1 413000	Handelswaren	23	2221	3221	0304	E	10.000,00	10.000,00	3.583,71	10.000,00	10.000,00	3.398,19
1 430000	Lebensmittel	23	2221	3221	0304	E	270.000,00	245.000,00	523.995,67	270.000,00	245.000,00	522.630,92
1 431000	Futtermittel	23	2221	3221	0304	E	200,00	200,00	123,26	200,00	200,00	123,26

85920	Seniorenwohnhaus Hellbrunn	QS	MVAG	MVAG	AOB	R	VA 2025	VA 2024	RA 2023	VA 2025	VA 2024	RA 2023
Konto		VH/EH	FH				Ergebnis			Finanzierung		
1 452009	Treibstoffe (VE)	23	2221	3221	0304	E	1.200,00	1.000,00	855,73	1.200,00	1.000,00	855,73
1 454000	Reinigungsmittel	23	2221	3221	0304	E	40.000,00	40.000,00	36.083,83	40.000,00	40.000,00	45.663,89
1 455000	Chemische und sonstige artverwandte Mittel	23	2221	3221	0304	E	2.000,00	2.000,00	0,00	2.000,00	2.000,00	0,00
1 456000	Schreib-, Zeichen- und sonstige Büromittel	23	2221	3221	0304	E	5.500,00	5.200,00	5.095,15	5.500,00	5.200,00	5.467,69
1 457000	Druckwerke	23	2221	3221	0304	E	1.000,00	1.000,00	953,67	1.000,00	1.000,00	953,67
1 458000	Mittel zur ärztlichen Betreuung und Gesundheitsvorsorge	23	2221	3221	0304	E	75.000,00	75.000,00	47.200,02	75.000,00	75.000,00	45.739,96
1 459000	Sonstige Verbrauchsgüter	23	2221	3221	0304	E	25.000,00	25.000,00	24.157,89	25.000,00	25.000,00	23.813,21
1 500000	Geldbezüge der Beamten der Verwaltung	20	2211	3211	MD02	A	73.400,00	0,00		73.400,00	0,00	
1 501000	Geldbezüge der Beamten in handwerklicher Verwendung	20	2211	3211	MD02	A	101.700,00	164.200,00	150.152,80	101.700,00	164.200,00	150.152,80
1 510000	Geldbezüge der Vertragsbediensteten der Verwaltung	20	2211	3211	MD02	A	2.962.700,00	2.928.500,00	2.920.721,70	2.962.700,00	2.928.500,00	2.920.721,70
1 510100	Geldbezüge der Vertragsbediensteten der Verwaltung	20	2211	3211	MD02	A	0,00		1.398,52	0,00		1.398,52
1 511000	Geldbezüge d.Vertragsbediensteten in handwerkli.Verwend.	20	2211	3211	MD02	A	2.409.000,00	2.280.400,00	2.077.819,72	2.409.000,00	2.280.400,00	2.077.819,72
1 563000	Sonstige Aufwandsentschädigungen	20	2213	3213	MD02	A	800,00	700,00	4.976,33	800,00	700,00	4.976,33
1 565000	Mehrleistungsvergütungen	20	2211	3211	MD02	A	427.600,00	416.100,00	542.072,00	427.600,00	416.100,00	542.072,00
1 566000	Zuwendungen aus Anlaß von Dienstjubiläen	20	2212	3212	MD02	A	5.800,00	24.600,00	0,00	5.800,00	24.600,00	0,00
1 569000	Sonstige Nebengebühren	20	2211	3211	MD02	A	86.700,00	88.900,00	77.855,00	86.700,00	88.900,00	77.855,00
1 580000	Dienstgeberbeiträge z.Ausgleichsfonds f.Familienbeihilf	20	2212	3212	MD02	A	204.900,00	198.600,00	194.678,59	204.900,00	198.600,00	194.678,59
1 582000	Sonstige Dienstgeberbeiträge zur sozialen Sicherheit	20	2212	3212	MD02	A	1.246.200,00	1.223.000,00	1.250.499,48	1.246.200,00	1.223.000,00	1.250.499,48
1 600000	Energiebezüge	24	2222	3222	0600	B	428.900,00	419.800,00	264.672,74	428.900,00	419.800,00	246.827,20
1 614600	Instandhaltung von Gebäuden und Bauten (SIG treuhändisc	24	2224	3224	0601	B	161.000,00	254.000,00	275.361,75	161.000,00	254.000,00	311.988,46
1 617000	Instandhaltung von Fahrzeugen	24	2224	3224	0304	E	6.000,00	6.000,00	3.450,38	6.000,00	6.000,00	2.135,38
1 617008	Instandhaltung von Fahrzeugen, (iV)	24	2224	3224	0304	E	0,00	0,00	584,18	0,00	0,00	584,18
1 618000	Instandhaltung von sonstigen Anlagen	24	2224	3224	0304	E	75.000,00	65.000,00	29.457,31	75.000,00	65.000,00	30.349,98
1 618500	Instandhaltung von sonstigen Anlagen, EDV	24	2224	3224	MD03	A	8.000,00	4.000,00	5.165,07	8.000,00	4.000,00	5.165,07
1 621000	Sonstige Transporte	24	2222	3222	0304	E	1.000,00	3.000,00	0,00	1.000,00	3.000,00	0,00
1 630000	Postdienste	24	2222	3222	MD03	A	1.000,00	1.000,00	106,53	1.000,00	1.000,00	106,53
1 631000	Telekommunikationsdienste	24	2222	3222	MD03	A	5.000,00	5.000,00	3.845,42	5.000,00	5.000,00	3.845,42
1 650000	Zinsen für Finanzschulden in Euro	25	2241	3241	0401	A	9.400,00	10.000,00	10.529,41	9.400,00	10.000,00	10.548,49
1 680000	Planmäßige Abschreibung		2226		0401	A	661.200,00	677.500,00	672.815,22			
1 683000	Verluste aus dem Abgang v. Sachanl. u. immat. Vermögens		2226		0401	A	0,00		2.230,20			
1 690000	Abschreibung von Forderungen (Schadensfälle)	24	2225		0401	A	0,00	1.000,00	0,00			
1 691000	Schadensvergütungen	24	2225	3225	0304	E	1.000,00	1.000,00	0,00	1.000,00	1.000,00	0,00
1 700000	Miet- und Pachtaufwand	24	2223	3223	0304	E	55.000,00	45.000,00	44.997,40	55.000,00	45.000,00	41.136,52
1 700100	Miet- und Pachtaufwand	24	2223	3223	0601	B	2.700,00	3.000,00	2.327,16	2.700,00	3.000,00	2.327,16
1 700500	Miet- und Pachtaufwand, EDV	24	2223	3223	MD03	A	1.500,00	1.500,00	1.034,84	1.500,00	1.500,00	1.034,84
1 710000	Öffentliche Abgaben, ohne Gebühren gemäß FAG	24	2225	3225	0601	B	500,00	500,00	106,08	500,00	500,00	106,08
1 710100	Öffentliche Abgaben (Ausgaben), ohne Gebühren gemäß FAG	24	2225	3225	0304	E	500,00	500,00	290,16	500,00	500,00	290,16
1 710200	Öffentliche Abgaben, ohne Gebühren gemäß FAG	24	2225	3225	0401	A	150.900,00	150.900,00	187.574,01	150.900,00	150.900,00	187.574,01

Detailnachweis 2025

85920	Seniorenwohnhaus Hellbrunn	QS	MVAG	MVAG	AOB	R	VA 2025	VA 2024	RA 2023	VA 2025	VA 2024	RA 2023
Konto		VH/EH	FH				Ergebnis			Finanzierung		
1 711000	Gebühren f.d.Ben.v.Gemeindeeinr.u-anl.gem.FAG(Ausgaben)	24	2225	3225	0601	B	51.000,00	51.000,00	48.769,92	51.000,00	51.000,00	48.769,92
1 724000	Reisegebühren	24	2225	3225	MD02	A	2.000,00	1.500,00	800,95	2.000,00	1.500,00	800,95
1 724100	Reisegebühren	24	2225	3225	MD02	A	200,00	200,00	0,00	200,00	200,00	0,00
1 724200	Reisegebühren	24	2225	3225	MD02	A	500,00	500,00	422,73	500,00	500,00	422,73
1 726000	Mitgliedsbeiträge an Institutionen	24	2225	3225	0304	E	1.000,00	1.000,00	1.000,00	1.000,00	1.000,00	1.000,00
1 728000	Entgelte für sonstige Leistungen	24	2225	3225	0304	E	40.100,00	44.800,00	33.528,55	40.100,00	44.800,00	31.985,75
1 728008	Entgelte für sonstige Leistungen, (iV)	24	2225	3225	0304	E	900,00	900,00	669,20	900,00	900,00	1.900,01
1 728070	Entgelte für sonstige Leistungen	24	2225	3225	0304	E	5.000,00	3.500,00	4.855,00	5.000,00	3.500,00	3.755,00
1 728100	Entgelte für sonstige Leistungen	24	2225	3225	0601	B	500,00	500,00	296,16	500,00	500,00	296,16
1 728500	Entgelte für sonstige Leistungen, EDV	24	2225	3225	MD03	A	41.000,00	46.000,00	28.581,93	41.000,00	46.000,00	28.581,93
1 728700	Entgelte für sonstige Leistungen - Wasser	24	2225	3225	0600	B	22.000,00	24.800,00	19.717,45	22.000,00	24.800,00	17.971,23
1 729000	Sonstige Aufwendungen	24	2225	3225	0304	E	500,00	1.500,00	12,86	500,00	1.500,00	12,86
<b>Summe Aktiva (Vermögen)</b>									<b>338.898,49</b>			
<b>Summe Passiva (Vermögen)</b>									<b>3.678.430,63</b>			
<b>Summe Erträge (Ergebnis)</b>							<b>5.046.100,00</b>	<b>5.571.600,00</b>	<b>7.472.406,66</b>			
<b>Summe Aufwendungen (Ergebnis)</b>							<b>9.773.800,00</b>	<b>9.625.600,00</b>	<b>9.555.869,01</b>			
<b>NETTOERGEBNIS</b>							<b>-4.727.700,00</b>	<b>-4.054.000,00</b>	<b>-2.083.462,35</b>			
<b>Summe Einzahlungen (Finanzierung)</b>									<b>5.046.900,00</b>	<b>5.505.000,00</b>	<b>7.356.541,80</b>	
<b>Summe Auszahlungen (Finanzierung)</b>									<b>9.320.200,00</b>	<b>9.241.200,00</b>	<b>9.148.784,45</b>	
<b>NETTOFINANZIERUNGSSALDO</b>									<b>-4.273.300,00</b>	<b>-3.736.200,00</b>	<b>-1.792.242,65</b>	

85930	Seniorenwohnhaus Lieferung	QS	MVAG	MVAG	AOB	R	VA 2025	VA 2024	RA 2023	VA 2025	VA 2024	RA 2023
Konto		VH/EH	FH				Ergebnis			Finanzierung		
6 301000	Kapitaltransfers von Ländern, Landesfonds und Landeskam	33	1311	3331	0401	A			14.286,00	0,00	0,00	0,00
6 346000	Investitionsdarlehen von Finanzunternehmen	55	1411	3514	0400	A			0,00	39.800,00	0,00	0,00
2 346000	Investitionsdarlehen von Finanzunternehmen	55	1411	3514	0401	A			18.665,04	0,00	0,00	0,00
2 382000	Rückstellungen für ausstehende Rechnungen		1532		0401	A			218,47	0,00	0,00	0,00
2 810000	Erträge aus Leistungen	13	2114	3114	0304	E	487.000,00	697.500,00	436.297,26	487.000,00	697.500,00	440.277,03
2 810008	Leistungserlöse, (iV)	13	2114	3114	0304	E	0,00		0,00	0,00		37.573,43
2 810100	Erträge aus Leistungen	13	2114	3114	0304	E	2.400,00	5.000,00	6.806,30	2.400,00	5.000,00	6.398,30
2 810108	Leistungserlöse, (iV)	13	2114	3114	0304	E	0,00	184.000,00	185.733,40	0,00	184.000,00	145.141,20
2 810200	Leistungserlöse	13	2114	3114	0304	E	4.139.500,00	3.720.000,00	3.883.656,14	4.139.500,00	3.720.000,00	3.744.576,17
2 810300	Erträge aus Leistungen	13	2114	3114	0304	E	243.500,00	232.500,00	12.343,41	243.500,00	232.500,00	0,00
2 811000	Miete- und Pachtertrag	14	2115	3115	0304	E	39.600,00	35.500,00	41.004,97	39.600,00	35.500,00	40.981,42
2 813000	Erträge aus der Auflösung von Investitionszuschüssen (K		2127		0401	A	4.800,00	4.800,00	4.762,00			
2 815000	Erträge aus der Auflösung von RST f. ausstehende Rechnu	18	2117		0401	A	100,00	200,00	327,71			
2 828000	Rückersätze von Aufwendungen	18	2116	3116	0304	E	100,00	100,00	286,68	100,00	100,00	286,68
2 829000	Sonstige Erträge	18	2116	3116	0304	E	2.800,00	2.600,00	6.197,23	2.800,00	2.600,00	6.195,81
2 829008	Sonstige Einnahmen, (iV)	18	2116	3116	0304	E	0,00		180,00	0,00		180,00
2 860000	Transfers von Bund, Bundesfonds und Bundeskammern	15	2121	3121	MD02	A	27.200,00	20.000,00	30.108,94	27.200,00	20.000,00	30.265,30
2 860100	Transfers von Bund, Bundesfonds und Bundeskammern	15	2121	3121	0401	A	95.000,00	70.000,00	100.614,09	95.000,00	70.000,00	100.614,09
6 894000	Entnahmen von zweckgebundenen Haushaltsrücklagen		2301		0401	A	35.400,00	204.200,00	58.458,97			
2 894100	Entnahmen von Haushaltsrücklagen		2301		0401	A	0,00		15.515,88			
2 934000	zweckgebundene Haushaltsrücklagen		1230		0401	A			91.360,83	0,00	0,00	0,00
5 042100	Amts-, Betriebs- und Geschäftsausstattung	41	1026	3415	0304	E			359.376,63	225.000,00	220.000,00	19.120,82
5 042108	Amtsausstattung, (iV)	41	1026	3415	0304	E			11.048,50	0,00	0,00	11.356,93
5 070500	Aktivierungsfähige Rechte (immaterielle Vermögenswerte)	42	1010	3411	MD03	A			773,88	0,00	0,00	0,00
1 283000	Sonstige kurzfristige Forderungen		1133		0401	A			40.837,60	0,00	0,00	0,00
1 346000	Investitionsdarlehen von Finanzunternehmen	65		3614	0401	A			0,00	10.800,00	9.500,00	11.333,20
1 400000	Geringwertige Wirtschaftsgüter (GWG)	23	2221	3221	0304	E	42.400,00	44.900,00	30.766,49	42.400,00	44.900,00	28.514,64
1 400008	Geringwertige Wirtschaftsgüter des Anlagevermögens, (iV)	23	2221	3221	0304	E	100,00	100,00	2.346,05	100,00	100,00	2.191,65
1 400500	Geringwertige Wirtschaftsgüter (GWG), EDV	23	2221	3221	MD03	A	20.000,00		159,00	20.000,00		159,00
1 402000	Verbrauchsgüter für innerbetriebliche Leistungen	23	2221	3221	0304	E	1.000,00	1.000,00	28,74	1.000,00	1.000,00	83,10
1 409000	Ersatzteile	23	2221	3221	0304	E	3.000,00	3.000,00	1.495,07	3.000,00	3.000,00	1.327,51
1 413000	Handelswaren	23	2221	3221	0304	E	3.800,00	3.700,00	1.930,66	3.800,00	3.700,00	3.280,46
1 430000	Lebensmittel	23	2221	3221	0304	E	1.000,00	155.000,00	361.346,78	1.000,00	155.000,00	353.759,17
1 431000	Futtermittel	23	2221	3221	0304	E	500,00	300,00	357,78	500,00	300,00	357,78
1 452009	Treibstoffe (VE)	23	2221	3221	0304	E	1.300,00	1.300,00	1.065,35	1.300,00	1.300,00	1.065,35
1 454000	Reinigungsmittel	23	2221	3221	0304	E	20.000,00	18.000,00	14.896,36	20.000,00	18.000,00	18.004,27
1 455000	Chemische und sonstige artverwandte Mittel	23	2221	3221	0304	E	1.000,00	1.000,00	24,37	1.000,00	1.000,00	0,00
1 456000	Schreib-, Zeichen- und sonstige Büromittel	23	2221	3221	0304	E	3.500,00	3.200,00	1.860,66	3.500,00	3.200,00	1.860,66



Detailnachweis 2025

85930	Seniorenwohnhaus Lieferung	QS	MVAG	MVAG	AOB	R	VA 2025	VA 2024	RA 2023	VA 2025	VA 2024	RA 2023
Konto		VH/EH	FH				Ergebnis			Finanzierung		
1 457000	Druckwerke	23	2221	3221	0304	E	900,00	900,00	409,80	900,00	900,00	409,80
1 458000	Mittel zur ärztlichen Betreuung und Gesundheitsvorsorge	23	2221	3221	0304	E	45.000,00	38.000,00	27.572,78	45.000,00	38.000,00	26.683,47
1 459000	Sonstige Verbrauchsgüter	23	2221	3221	0304	E	20.000,00	14.500,00	14.174,11	20.000,00	14.500,00	14.185,47
1 501000	Geldbezüge der Beamten in handwerklicher Verwendung	20	2211	3211	MD02	A	50.200,00	60.500,00	43.430,63	50.200,00	60.500,00	43.430,63
1 510000	Geldbezüge der Vertragsbediensteten der Verwaltung	20	2211	3211	MD02	A	2.288.800,00	2.287.300,00	1.911.046,55	2.288.800,00	2.287.300,00	1.911.046,55
1 510100	Geldbezüge der Vertragsbediensteten der Verwaltung	20	2211	3211	MD02	A	0,00		4.173,81	0,00		4.173,81
1 511000	Geldbezüge d.Vertragsbediensteten in handwerkli.Verwend.	20	2211	3211	MD02	A	1.739.200,00	1.442.200,00	1.330.993,22	1.739.200,00	1.442.200,00	1.330.993,22
1 563000	Sonstige Aufwandsentschädigungen	20	2213	3213	MD02	A	1.200,00	1.300,00	2.425,06	1.200,00	1.300,00	2.425,06
1 565000	Mehrleistungsvergütungen	20	2211	3211	MD02	A	286.600,00	260.600,00	348.389,01	286.600,00	260.600,00	348.389,01
1 566000	Zuwendungen aus Anlaß von Dienstjubiläen	20	2212	3212	MD02	A	0,00	10.400,00	27.032,16	0,00	10.400,00	27.032,16
1 567000	Belohnungen, Geldaushilfen und Leistungsprämien	20	2213	3213	MD02	A	0,00		1.580,00	0,00		1.580,00
1 569000	Sonstige Nebengebühren	20	2211	3211	MD02	A	46.300,00	50.200,00	44.035,84	46.300,00	50.200,00	44.035,84
1 580000	Dienstgeberbeiträge z.Ausgleichsfonds f.Familienbeihilf	20	2212	3212	MD02	A	149.700,00	142.100,00	128.006,53	149.700,00	142.100,00	128.006,53
1 582000	Sonstige Dienstgeberbeiträge zur sozialen Sicherheit	20	2212	3212	MD02	A	930.600,00	861.500,00	808.623,71	930.600,00	861.500,00	808.623,71
1 600000	Energiebezüge	24	2222	3222	0600	B	191.800,00	181.100,00	130.698,95	191.800,00	181.100,00	122.904,50
1 614600	Instandhaltung von Gebäuden und Bauten (SIG treuhändisc	24	2224	3224	0601	B	161.000,00	150.000,00	114.621,05	161.000,00	150.000,00	169.154,71
1 617000	Instandhaltung von Fahrzeugen	24	2224	3224	0304	E	2.000,00	2.000,00	82,24	2.000,00	2.000,00	0,00
1 618000	Instandhaltung von sonstigen Anlagen	24	2224	3224	0304	E	40.000,00	35.000,00	12.896,30	40.000,00	35.000,00	13.444,31
1 618500	Instandhaltung von sonstigen Anlagen, EDV	24	2224	3224	MD03	A	4.800,00	4.000,00	2.557,47	4.800,00	4.000,00	2.557,47
1 621000	Sonstige Transporte	24	2222	3222	0304	E	2.000,00	2.000,00	0,00	2.000,00	2.000,00	7,91
1 630000	Postdienste	24	2222	3222	MD03	A	1.000,00	1.000,00	233,44	1.000,00	1.000,00	233,44
1 631000	Telekommunikationsdienste	24	2222	3222	MD03	A	3.000,00	3.000,00	2.575,92	3.000,00	3.000,00	2.573,56
1 650000	Zinsen für Finanzschulden in Euro	25	2241	3241	0401	A	800,00	700,00	1.029,88	800,00	700,00	1.029,88
1 680000	Planmäßige Abschreibung		2226		0401	A	132.700,00	115.400,00	91.111,41			
1 683000	Verluste aus dem Abgang v. Sachanl. u. immat. Vermögens		2226		0401	A	0,00		1.509,24			
1 688000	Dotierung von Rückstellungen für ausstehende Rechnungen	24	2226		0401	A	0,00	100,00	218,47			
1 690000	Abschreibung von Forderungen (Schadensfälle)	24	2225		0401	A	0,00	1.000,00	0,00			
1 700100	Miet- und Pachtaufwand	24	2223	3223	0601	B	2.700,00	3.000,00	2.327,16	2.700,00	3.000,00	2.327,16
1 700200	Miet- und Pachtaufwand	24	2223	3223	0304	E	55.000,00	45.000,00	51.729,46	55.000,00	45.000,00	46.271,20
1 700500	Miet- und Pachtaufwand, EDV	24	2223	3223	MD03	A	1.500,00	1.000,00	1.204,28	1.500,00	1.000,00	1.204,28
1 700690	Miet- und Pachtaufwand (SIG treuhändisch)	24	2223	3223	0601	B	192.500,00	295.000,00	165.265,52	192.500,00	295.000,00	154.520,43
1 705000	Operating Leasing	24	2223	3223	0304	E	4.000,00	3.500,00	2.251,28	4.000,00	3.500,00	2.702,68
1 710000	Öffentliche Abgaben, ohne Gebühren gemäß FAG	24	2225	3225	0601	B	5.000,00	5.000,00	4.422,64	5.000,00	5.000,00	4.422,64
1 710100	Öffentliche Abgaben (Ausgaben), ohne Gebühren gemäß FAG	24	2225	3225	0304	E	1.200,00	1.200,00	379,44	1.200,00	1.200,00	379,44
1 710200	Öffentliche Abgaben, ohne Gebühren gemäß FAG	24	2225	3225	0401	A	100.300,00	100.300,00	118.130,72	100.300,00	100.300,00	118.130,72
1 711000	Gebühren f.d.Ben.v.Gemeindeeinr.u-anl.gem.FAG (Ausgaben)	24	2225	3225	0601	B	33.000,00	33.000,00	29.668,52	33.000,00	33.000,00	29.668,52
1 724000	Reisegebühren	24	2225	3225	MD02	A	2.000,00	1.500,00	10,64	2.000,00	1.500,00	10,64
1 724100	Reisegebühren	24	2225	3225	MD02	A	200,00	200,00	0,00	200,00	200,00	0,00

Detailnachweis 2025

85930	Seniorenwohnhaus Lieferung	QS	MVAG	MVAG	AOB	R	VA 2025	VA 2024	RA 2023	VA 2025	VA 2024	RA 2023
Konto		VH/EH	FH				Ergebnis			Finanzierung		
1 724200	Reisegebühren	24	2225	3225	MD02	A	500,00	500,00	422,73	500,00	500,00	422,73
1 726000	Mitgliedsbeiträge an Institutionen	24	2225	3225	0304	E	800,00	700,00	642,00	800,00	700,00	642,00
1 728000	Entgelte für sonstige Leistungen	24	2225	3225	0304	E	35.200,00	30.300,00	22.752,63	35.200,00	30.300,00	25.334,46
1 728008	Entgelte für sonstige Leistungen, (iV)	24	2225	3225	0304	E	900,00	900,00	1.002,05	900,00	900,00	1.002,05
1 728070	Entgelte für sonstige Leistungen	24	2225	3225	0304	E	3.500,00	3.200,00	3.123,18	3.500,00	3.200,00	3.216,48
1 728100	Entgelte für sonstige Leistungen	24	2225	3225	0601	B	400,00	400,00	296,16	400,00	400,00	296,16
1 728500	Entgelte für sonstige Leistungen, EDV	24	2225	3225	MD03	A	41.000,00	46.000,00	20.013,94	41.000,00	46.000,00	20.013,94
1 728700	Entgelte für sonstige Leistungen - Wasser	24	2225	3225	0600	B	10.900,00	12.000,00	9.760,72	10.900,00	12.000,00	8.869,87
1 729000	Sonstige Aufwendungen	24	2225	3225	0304	E	1.700,00	1.700,00	0,00	1.700,00	1.700,00	0,00
<b>Summe Aktiva (Vermögen)</b>									<b>412.036,61</b>			
<b>Summe Passiva (Vermögen)</b>									<b>124.530,34</b>			
<b>Summe Erträge (Ergebnis)</b>							<b>5.077.400,00</b>	<b>5.176.400,00</b>	<b>4.782.292,98</b>			
<b>Summe Aufwendungen (Ergebnis)</b>							<b>6.687.500,00</b>	<b>6.480.700,00</b>	<b>5.899.107,96</b>			
<b>NETTOERGEBNIS</b>							<b>-1.610.100,00</b>	<b>-1.304.300,00</b>	<b>-1.116.814,98</b>			
<b>Summe Einzahlungen (Finanzierung)</b>										<b>5.076.900,00</b>	<b>4.967.200,00</b>	<b>4.552.489,43</b>
<b>Summe Auszahlungen (Finanzierung)</b>										<b>6.790.600,00</b>	<b>6.593.700,00</b>	<b>5.874.770,98</b>
<b>NETTOFINANZIERUNGSSALDO</b>										<b>-1.713.700,00</b>	<b>-1.626.500,00</b>	<b>-1.322.281,55</b>

85940	Seniorenwohnhaus Taxham	QS	MVAG	MVAG	AOB	R	VA 2025	VA 2024	RA 2023	VA 2025	VA 2024	RA 2023
Konto		VH/EH	FH				Ergebnis			Finanzierung		
6 346000	Investitionsdarlehen von Finanzunternehmen	55	1411	3514	0400	A			0,00	17.700,00	0,00	0,00
2 359000	Sonstige kurzfristige Finanzschulden	55	1511	3513	0401	A			6.666,65	0,00	0,00	0,00
2 810000	Erträge aus Leistungen	13	2114	3114	0304	E	630.000,00	915.000,00	543.804,67	630.000,00	915.000,00	570.928,80
2 810008	Leistungserlöse, (iV)	13	2114	3114	0304	E	0,00		0,00	0,00		21.252,87
2 810100	Erträge aus Leistungen	13	2114	3114	0304	E	1.100,00	23.500,00	31.318,09	1.100,00	23.500,00	30.410,09
2 810108	Leistungserlöse, (iV)	13	2114	3114	0304	E	0,00	95.000,00	109.111,70	0,00	95.000,00	93.810,40
2 810200	Leistungserlöse	13	2114	3114	0304	E	5.355.000,00	4.880.000,00	5.224.257,14	5.355.000,00	4.880.000,00	5.156.789,16
2 810300	Erträge aus Leistungen	13	2114	3114	0304	E	315.000,00	305.000,00	-7.345,85	315.000,00	305.000,00	82,06
2 811000	Miete- und Pachtertrag	14	2115	3115	0304	E	23.000,00	23.000,00	11.999,72	23.000,00	23.000,00	10.639,15
2 815000	Erträge aus der Auflösung von RST f. ausstehende Rechnu	18	2117		0401	A	0,00		126,99			
2 828000	Rückersätze von Aufwendungen	18	2116	3116	0304	E	100,00	100,00	115,13	100,00	100,00	115,13
2 829000	Sonstige Erträge	18	2116	3116	0304	E	3.500,00	3.500,00	4.874,94	3.500,00	3.500,00	4.970,94
2 829008	Sonstige Einnahmen, (iV)	18	2116	3116	0304	E	0,00		270,00	0,00		270,00
2 860100	Transfers von Bund, Bundesfonds und Bundeskammern	15	2121	3121	0401	A	110.000,00	96.000,00	113.522,13	110.000,00	96.000,00	113.522,13
2 860200	Transfers von Bund, Bundesfonds und Bundeskammern	15	2121	3121	MD02	A	92.400,00	20.000,00	87.019,86	92.400,00	20.000,00	80.320,44
6 894000	Entnahmen von zweckgebundenen Haushaltsrücklagen		2301		0401	A	15.700,00	65.000,00	32.366,66			
5 020000	Maschinen und maschinelle Anlagen	41	1025	3414	0304	E				0,00	61.000,00	
5 042100	Amts-, Betriebs- und Geschäftsausstattung	41	1026	3415	0304	E			253.701,78	100.000,00	70.000,00	42.532,38
5 042108	Amtsausstattung, (iV)	41	1026	3415	0304	E			800,47	0,00	0,00	0,00
5 042500	Amts-, Betriebs- und Geschäftsausstattung, EDV	41	1026	3415	MD03	A			860,55	0,00	0,00	0,00
5 070500	Aktivierungsfähige Rechte (immaterielle Vermögenswerte)	42	1010	3411	MD03	A			1.547,76	0,00	0,00	0,00
1 283000	Sonstige kurzfristige Forderungen		1133		0401	A			5.987,55	0,00	0,00	0,00
1 346000	Investitionsdarlehen von Finanzunternehmen	65		3614	0401	A			0,00	600,00	6.800,00	10.000,01
1 400000	Geringwertige Wirtschaftsgüter (GWG)	23	2221	3221	0304	E	50.000,00	49.900,00	40.716,10	50.000,00	49.900,00	43.074,79
1 400008	Geringwertige Wirtschaftsgüter des Anlagevermögens, (iV)	23	2221	3221	0304	E	100,00	100,00	45,15	100,00	100,00	45,15
1 400500	Geringwertige Wirtschaftsgüter (GWG), EDV	23	2221	3221	MD03	A	20.000,00		477,00	20.000,00		477,00
1 402000	Verbrauchsgüter für innerbetriebliche Leistungen	23	2221	3221	0304	E	3.200,00	3.000,00	0,00	3.200,00	3.000,00	0,00
1 409000	Ersatzteile	23	2221	3221	0304	E	3.000,00	2.500,00	2.462,81	3.000,00	2.500,00	2.680,29
1 413000	Handelswaren	23	2221	3221	0304	E	8.500,00	8.200,00	485,15	8.500,00	8.200,00	485,15
1 430000	Lebensmittel	23	2221	3221	0304	E	1.000,00	187.500,00	367.514,06	1.000,00	187.500,00	362.523,90
1 431000	Futtermittel	23	2221	3221	0304	E	100,00			100,00		
1 452009	Treibstoffe (VE)	23	2221	3221	0304	E	1.800,00	1.800,00	1.157,01	1.800,00	1.800,00	1.157,01
1 454000	Reinigungsmittel	23	2221	3221	0304	E	28.000,00	32.000,00	27.208,91	28.000,00	32.000,00	27.887,14
1 455000	Chemische und sonstige artverwandte Mittel	23	2221	3221	0304	E	3.600,00	4.400,00	229,81	3.600,00	4.400,00	229,81
1 456000	Schreib-, Zeichen- und sonstige Büromittel	23	2221	3221	0304	E	5.300,00	7.700,00	3.154,26	5.300,00	7.700,00	3.154,26
1 457000	Druckwerke	23	2221	3221	0304	E	2.500,00	1.800,00	1.176,08	2.500,00	1.800,00	1.194,08
1 458000	Mittel zur ärztlichen Betreuung und Gesundheitsvorsorge	23	2221	3221	0304	E	70.000,00	60.000,00	59.468,35	70.000,00	60.000,00	60.547,23
1 459000	Sonstige Verbrauchsgüter	23	2221	3221	0304	E	23.000,00	26.000,00	26.318,15	23.000,00	26.000,00	25.986,52

85940	Seniorenwohnhaus Taxham	QS	MVAG	MVAG	AOB	R	VA 2025	VA 2024	RA 2023	VA 2025	VA 2024	RA 2023
Konto		VH/EH	FH				Ergebnis			Finanzierung		
1 459008	Sonstige Verbrauchsgüter, (iV)	23	2221	3221	0304	E	100,00			100,00		
1 500000	Geldbezüge der Beamten der Verwaltung	20	2211	3211	MD02	A	0,00	0,00	18.247,60	0,00	0,00	18.247,60
1 510000	Geldbezüge der Vertragsbediensteten der Verwaltung	20	2211	3211	MD02	A	3.319.600,00	3.204.100,00	2.871.755,98	3.319.600,00	3.204.100,00	2.871.755,98
1 511000	Geldbezüge d.Vertragsbediensteten in handwerkkl.Verwend.	20	2211	3211	MD02	A	2.127.500,00	1.970.800,00	1.719.176,01	2.127.500,00	1.970.800,00	1.719.176,01
1 563000	Sonstige Aufwandsentschädigungen	20	2213	3213	MD02	A	400,00	700,00	4.630,89	400,00	700,00	4.630,89
1 565000	Mehrleistungsvergütungen	20	2211	3211	MD02	A	403.800,00	410.600,00	534.149,93	403.800,00	410.600,00	534.149,93
1 566000	Zuwendungen aus Anlaß von Dienstjubiläen	20	2212	3212	MD02	A	30.800,00	6.600,00	19.089,76	30.800,00	6.600,00	19.089,76
1 569000	Sonstige Nebengebühren	20	2211	3211	MD02	A	63.900,00	67.200,00	62.033,64	63.900,00	67.200,00	62.033,64
1 580000	Dienstgeberbeiträge z.Ausgleichsfonds f.Familienbeihilf	20	2212	3212	MD02	A	201.300,00	193.800,00	180.403,39	201.300,00	193.800,00	180.403,39
1 582000	Sonstige Dienstgeberbeiträge zur sozialen Sicherheit	20	2212	3212	MD02	A	1.271.300,00	1.211.300,00	1.159.440,48	1.271.300,00	1.211.300,00	1.159.440,48
1 600000	Energiebezüge	24	2222	3222	0600	B	274.300,00	228.700,00	169.312,16	274.300,00	228.700,00	159.333,45
1 614600	Instandhaltung von Gebäuden und Bauten (SIG treuhändisc	24	2224	3224	0601	B	161.000,00	158.000,00	142.261,77	161.000,00	158.000,00	173.562,49
1 617000	Instandhaltung von Fahrzeugen	24	2224	3224	0304	E	3.500,00	3.000,00	877,53	3.500,00	3.000,00	1.273,33
1 617008	Instandhaltung von Fahrzeugen, (iV)	24	2224	3224	0304	E	100,00	0,00	1.015,75	100,00	0,00	1.015,75
1 618000	Instandhaltung von sonstigen Anlagen	24	2224	3224	0304	E	45.000,00	55.000,00	27.265,71	45.000,00	55.000,00	27.991,68
1 618008	Instandhaltung von sonstigen Anlagen, (iV)	24	2224	3224	0304	E	100,00	100,00	0,00	100,00	100,00	0,00
1 618500	Instandhaltung von sonstigen Anlagen, EDV	24	2224	3224	MD03	A	6.900,00	6.900,00	2.886,42	6.900,00	6.900,00	2.886,42
1 621000	Sonstige Transporte	24	2222	3222	0304	E	5.000,00	4.800,00	0,00	5.000,00	4.800,00	0,00
1 630000	Postdienste	24	2222	3222	MD03	A	1.000,00	700,00	158,93	1.000,00	700,00	158,93
1 631000	Telekommunikationsdienste	24	2222	3222	MD03	A	4.500,00	4.500,00	2.161,38	4.500,00	4.500,00	2.161,38
1 650000	Zinsen für Finanzschulden in Euro	25	2241	3241	0401	A	300,00	200,00	451,51	300,00	200,00	451,51
1 680000	Planmäßige Abschreibung		2226		0401	A	64.100,00	96.500,00	101.773,06			
1 683000	Verluste aus dem Abgang v. Sachanl. u. immat. Vermögens		2226		0401	A	0,00		412,12			
1 690000	Abschreibung von Forderungen (Schadensfälle)	24	2225		0401	A	0,00	1.000,00	0,00			
1 691000	Schadensvergütungen	24	2225	3225	0304	E	1.200,00	1.200,00	0,00	1.200,00	1.200,00	0,00
1 700100	Miet- und Pachtaufwand	24	2223	3223	0601	B	7.700,00	7.000,00	6.479,56	7.700,00	7.000,00	6.479,56
1 700200	Miet- und Pachtaufwand	24	2223	3223	0304	E	50.000,00	44.000,00	45.151,50	50.000,00	44.000,00	41.895,02
1 700500	Miet- und Pachtaufwand, EDV	24	2223	3223	MD03	A	1.000,00	1.000,00	688,09	1.000,00	1.000,00	688,09
1 700690	Miet- und Pachtaufwand (SIG treuhändisch)	24	2223	3223	0601	B	258.500,00	480.000,00	364.345,19	258.500,00	480.000,00	350.918,35
1 710000	Öffentliche Abgaben, ohne Gebühren gemäß FAG	24	2225	3225	0601	B	100,00	100,00	0,00	100,00	100,00	0,00
1 710100	Öffentliche Abgaben (Ausgaben), ohne Gebühren gemäß FAG	24	2225	3225	0304	E	800,00	800,00	653,21	800,00	800,00	653,21
1 710200	Öffentliche Abgaben, ohne Gebühren gemäß FAG	24	2225	3225	0401	A	152.700,00	152.700,00	134.815,50	152.700,00	152.700,00	134.815,50
1 711000	Gebühren f.d.Ben.v.Gemeindeeinr.u-anl.gem.FAG (Ausgaben)	24	2225	3225	0601	B	55.000,00	55.000,00	34.305,52	55.000,00	55.000,00	34.305,52
1 722000	Rückersätze von Erträgen	24	2225	3225	0304	E	800,00		664,28	800,00		664,28
1 724000	Reisegebühren	24	2225	3225	MD02	A	2.000,00	1.500,00	10,40	2.000,00	1.500,00	10,40
1 724100	Reisegebühren	24	2225	3225	MD02	A	200,00	200,00	0,00	200,00	200,00	0,00
1 724200	Reisegebühren	24	2225	3225	MD02	A	500,00	500,00	422,73	500,00	500,00	422,73
1 726000	Mitgliedsbeiträge an Institutionen	24	2225	3225	0304	E	1.300,00	1.300,00	840,00	1.300,00	1.300,00	840,00

Detailnachweis 2025

85940	Seniorenwohnhaus Taxham	QS	MVAG	MVAG	AOB	R	VA 2025	VA 2024	RA 2023	VA 2025	VA 2024	RA 2023
Konto		VH/EH	FH				Ergebnis			Finanzierung		
1 728000	Entgelte für sonstige Leistungen	24	2225	3225	0304	E	45.100,00	50.800,00	20.390,48	45.100,00	50.800,00	20.810,48
1 728008	Entgelte für sonstige Leistungen, (iV)	24	2225	3225	0304	E	300,00	400,00	98,15	300,00	400,00	60,00
1 728070	Entgelte für sonstige Leistungen	24	2225	3225	0304	E	5.000,00	4.600,00	7.659,09	5.000,00	4.600,00	7.969,06
1 728100	Entgelte für sonstige Leistungen	24	2225	3225	0601	B	400,00	400,00	296,16	400,00	400,00	296,16
1 728500	Entgelte für sonstige Leistungen, EDV	24	2225	3225	MD03	A	43.000,00	50.500,00	20.013,95	43.000,00	50.500,00	20.013,95
1 728700	Entgelte für sonstige Leistungen - Wasser	24	2225	3225	0600	B	14.600,00	14.600,00	13.038,34	14.600,00	14.600,00	11.877,98
1 729000	Sonstige Aufwendungen	24	2225	3225	0304	E	800,00	800,00	0,00	800,00	800,00	0,00
<b>Summe Aktiva (Vermögen)</b>									<b>262.898,11</b>			
<b>Summe Passiva (Vermögen)</b>									<b>6.666,65</b>			
<b>Summe Erträge (Ergebnis)</b>							<b>6.545.800,00</b>	<b>6.426.100,00</b>	<b>6.151.441,18</b>			
<b>Summe Aufwendungen (Ergebnis)</b>							<b>8.845.600,00</b>	<b>8.876.800,00</b>	<b>8.197.789,01</b>			
<b>NETTOERGEBNIS</b>							<b>-2.299.800,00</b>	<b>-2.450.700,00</b>	<b>-2.046.347,83</b>			
<b>Summe Einzahlungen (Finanzierung)</b>										<b>6.547.800,00</b>	<b>6.361.100,00</b>	<b>6.083.111,17</b>
<b>Summe Auszahlungen (Finanzierung)</b>										<b>8.882.100,00</b>	<b>8.917.100,00</b>	<b>8.152.457,63</b>
<b>NETTOFINANZIERUNGSSALDO</b>										<b>-2.334.300,00</b>	<b>-2.556.000,00</b>	<b>-2.069.346,46</b>

85950	Seniorenwohngemeinschaften Forellenweg	QS	MVAG	MVAG	AOB	R	VA 2025	VA 2024	RA 2023	VA 2025	VA 2024	RA 2023
Konto		VH/EH	FH				Ergebnis			Finanzierung		
1 600000	Energiebezüge	24	2222	3222	0600	B	2.100,00	1.500,00	1.275,19	2.100,00	1.500,00	1.177,67
1 614600	Instandhaltung von Gebäuden und Bauten (SIG treuhändisc	24	2224	3224	0601	B	5.000,00	4.800,00	3.810,56	5.000,00	4.800,00	2.715,66
<b>Summe Aktiva (Vermögen)</b>									<b>0,00</b>			
<b>Summe Passiva (Vermögen)</b>									<b>0,00</b>			
<b>Summe Erträge (Ergebnis)</b>							<b>0,00</b>	<b>0,00</b>	<b>0,00</b>			
<b>Summe Aufwendungen (Ergebnis)</b>							<b>7.100,00</b>	<b>6.300,00</b>	<b>5.085,75</b>			
<b>NETTOERGEBNIS</b>							<b>-7.100,00</b>	<b>-6.300,00</b>	<b>-5.085,75</b>			
<b>Summe Einzahlungen (Finanzierung)</b>										<b>0,00</b>	<b>0,00</b>	<b>0,00</b>
<b>Summe Auszahlungen (Finanzierung)</b>										<b>7.100,00</b>	<b>6.300,00</b>	<b>3.893,33</b>
<b>NETTOFINANZIERUNGSSALDO</b>										<b>-7.100,00</b>	<b>-6.300,00</b>	<b>-3.893,33</b>

85960	Seniorenwohnungen Forellenweg	QS	MVAG	MVAG	AOB	R	VA 2025	VA 2024	RA 2023	VA 2025	VA 2024	RA 2023
Konto			VH/EH	FH			Ergebnis			Finanzierung		
1 614600	Instandhaltung von Gebäuden und Bauten (SIG treuhändisc	24	2224	3224	0601	B	3.400,00	3.200,00	3.038,74	3.400,00	3.200,00	2.716,94
1 700000	Miet- und Pachtaufwand	24	2223	3223	0300	E	20.000,00	25.000,00	15.482,59	20.000,00	25.000,00	15.482,59
<b>Summe Aktiva (Vermögen)</b>									<b>0,00</b>			
<b>Summe Passiva (Vermögen)</b>									<b>0,00</b>			
<b>Summe Erträge (Ergebnis)</b>							<b>0,00</b>	<b>0,00</b>	<b>0,00</b>			
<b>Summe Aufwendungen (Ergebnis)</b>							<b>23.400,00</b>	<b>28.200,00</b>	<b>18.521,33</b>			
<b>NETTOERGEBNIS</b>							<b>-23.400,00</b>	<b>-28.200,00</b>	<b>-18.521,33</b>			
<b>Summe Einzahlungen (Finanzierung)</b>										<b>0,00</b>	<b>0,00</b>	<b>0,00</b>
<b>Summe Auszahlungen (Finanzierung)</b>										<b>23.400,00</b>	<b>28.200,00</b>	<b>18.199,53</b>
<b>NETTOFINANZIERUNGSSALDO</b>										<b>-23.400,00</b>	<b>-28.200,00</b>	<b>-18.199,53</b>

85970	Seniorenwohnhaus Lehen	QS	MVAG	MVAG	AOB	R	VA 2025	VA 2024	RA 2023	VA 2025	VA 2024	RA 2023
Konto		VH/EH	FH				Ergebnis			Finanzierung		
6 346000	Investitionsdarlehen von Finanzunternehmen	55	1411	3514	0400	A				33.600,00		
2 810000	Erträge aus Leistungen	13	2114	3114	0304	E	377.000,00	439.900,00		377.000,00	439.900,00	
2 810200	Leistungserlöse	13	2114	3114	0304	E	3.204.500,00	2.346.400,00		3.204.500,00	2.346.400,00	
2 810300	Erträge aus Leistungen	13	2114	3114	0304	E	188.500,00	146.600,00		188.500,00	146.600,00	
2 829000	Sonstige Erträge	18	2116	3116	0304	E	2.000,00	0,00		2.000,00	0,00	
2 860000	Transfers von Bund, Bundesfonds und Bundeskammern	15	2121	3121	MD02	A	19.200,00			19.200,00		
6 894000	Entnahmen von zweckgebundenen Haushaltsrücklagen		2301		0401	A	29.900,00		21.342,00			
5 040000	Fahrzeuge	41	1025	3414	0304	E				40.000,00		
5 042000	Amts-, Betriebs- und Geschäftsausstattung	41	1026	3415	0304	E				150.000,00	200.000,00	
1 280000	Geleistete Anzahlungen		1028	3425	0401	A			21.342,00	0,00	0,00	0,00
1 346000	Investitionsdarlehen von Finanzunternehmen	65	1411	3614	0401	A				1.100,00		
1 400000	Geringwertige Wirtschaftsgüter (GWG)	23	2221	3221	0304	E	50.000,00	46.500,00		50.000,00	46.500,00	
1 400500	Geringwertige Wirtschaftsgüter (GWG), EDV	23	2221	3221	MD03	A	20.000,00	0,00	7.170,85	20.000,00	0,00	633,35
1 402000	Verbrauchsgüter für innerbetriebliche Leistungen	23	2221	3221	0304	E	1.000,00	1.000,00		1.000,00	1.000,00	
1 409000	Ersatzteile	23	2221	3221	0304	E	5.000,00	3.000,00		5.000,00	3.000,00	
1 413000	Handelswaren	23	2221	3221	0304	E	10.000,00	10.000,00		10.000,00	10.000,00	
1 430000	Lebensmittel	23	2221	3221	0304	E	1.000,00	325.000,00		1.000,00	325.000,00	
1 452009	Treibstoffe (VE)	23	2221	3221	0304	E	1.800,00			1.800,00		
1 454000	Reinigungsmittel	23	2221	3221	0304	E	25.000,00	20.500,00		25.000,00	20.500,00	
1 455000	Chemische und sonstige artverwandte Mittel	23	2221	3221	0304	E	2.600,00	2.600,00		2.600,00	2.600,00	
1 456000	Schreib-, Zeichen- und sonstige Büromittel	23	2221	3221	0304	E	6.000,00	5.200,00		6.000,00	5.200,00	
1 457000	Druckwerke	23	2221	3221	0304	E	2.000,00	2.000,00		2.000,00	2.000,00	
1 458000	Mittel zur ärztlichen Betreuung und Gesundheitsvorsorge	23	2221	3221	0304	E	30.000,00	43.500,00		30.000,00	43.500,00	
1 459000	Sonstige Verbrauchsgüter	23	2221	3221	0304	E	25.000,00	21.000,00		25.000,00	21.000,00	
1 501000	Geldbezüge der Beamten in handwerklicher Verwendung	20	2211	3211	MD02	A	22.400,00	0,00		22.400,00	0,00	
1 510000	Geldbezüge der Vertragsbediensteten der Verwaltung	20	2211	3211	MD02	A	1.671.300,00	1.488.700,00		1.671.300,00	1.488.700,00	
1 511000	Geldbezüge d.Vertragsbediensteten in handwerkli.Verwend.	20	2211	3211	MD02	A	1.108.600,00	597.700,00		1.108.600,00	597.700,00	
1 563000	Sonstige Aufwandsentschädigungen	20	2213	3213	MD02	A	500,00	0,00		500,00	0,00	
1 565000	Mehrleistungsvergütungen	20	2211	3211	MD02	A	93.800,00	0,00		93.800,00	0,00	
1 569000	Sonstige Nebengebühren	20	2211	3211	MD02	A	12.300,00	0,00		12.300,00	0,00	
1 580000	Dienstgeberbeiträge z.Ausgleichsfonds f.Familienbeihilf	20	2212	3212	MD02	A	102.000,00	76.700,00		102.000,00	76.700,00	
1 582000	Sonstige Dienstgeberbeiträge zur sozialen Sicherheit	20	2212	3212	MD02	A	601.200,00	450.200,00		601.200,00	450.200,00	
1 600000	Energiebezüge	24	2222	3222	0600	B	253.100,00	0,00		253.100,00	0,00	
1 614600	Instandhaltung von Gebäuden und Bauten (SIG treuhändisc	24	2224	3224	0601	B	162.700,00			162.700,00		
1 617000	Instandhaltung von Fahrzeugen	24	2224	3224	0304	E	1.200,00	1.200,00		1.200,00	1.200,00	
1 618000	Instandhaltung von sonstigen Anlagen	24	2224	3224	0304	E	40.000,00	21.000,00		40.000,00	21.000,00	
1 618500	Instandhaltung von sonstigen Anlagen, EDV	24	2224	3224	MD03	A	6.000,00			6.000,00		
1 621000	Sonstige Transporte	24	2222	3222	0304	E	5.000,00	5.300,00		5.000,00	5.300,00	



85970	Seniorenwohnhaus Lehen	QS	MVAG	MVAG	AOB	R	VA 2025	VA 2024	RA 2023	VA 2025	VA 2024	RA 2023
Konto		VH/EH	FH				Ergebnis			Finanzierung		
1 630000	Postdienste	24	2222	3222	MD03	A	1.000,00	0,00		1.000,00		0,00
1 631000	Telekommunikationsdienste	24	2222	3222	MD03	A	33.500,00	0,00		33.500,00		0,00
1 650000	Zinsen für Finanzschulden in Euro	25	2241	3241	0401	A	400,00			400,00		
1 680000	Planmäßige Abschreibung		2226		0401	A	39.000,00					
1 691000	Schadensvergütungen	24	2225	3225	0304	E	2.000,00	2.000,00		2.000,00	2.000,00	
1 700100	Miet- und Pachtaufwand	24	2223	3223	0601	B	4.000,00			4.000,00		
1 700500	Miet- und Pachtaufwand, EDV	24	2223	3223	MD03	A	1.000,00	0,00		1.000,00		0,00
1 700690	Miet- und Pachtaufwand (SIG treuhändisch)	24	2223	3223	0601	B	465.300,00	405.000,00	171.588,76	465.300,00	405.000,00	170.490,22
1 710000	Öffentliche Abgaben, ohne Gebühren gemäß FAG	24	2225	3225	0601	B	1.000,00	1.300,00		1.000,00	1.300,00	
1 711000	Gebühren f.d.Ben.v.Gemeindeeinr.u-anl.gem.FAG (Ausgaben)	24	2225	3225	0601	B	35.000,00	0,00		35.000,00		0,00
1 724200	Reisegebühren	24	2225	3225	MD02	A	500,00	0,00		500,00		0,00
1 726000	Mitgliedsbeiträge an Institutionen	24	2225	3225	0304	E	1.100,00	1.100,00		1.100,00	1.100,00	
1 728000	Entgelte für sonstige Leistungen	24	2225	3225	0304	E	63.200,00	65.000,00		63.200,00	65.000,00	
1 728070	Entgelte für sonstige Leistungen	24	2225	3225	0304	E	15.000,00	15.000,00		15.000,00	15.000,00	
1 728100	Entgelte für sonstige Leistungen	24	2225	3225	0601	B	1.300,00			1.300,00		
1 728500	Entgelte für sonstige Leistungen, EDV	24	2225	3225	MD03	A	43.000,00	0,00	1.631,00	43.000,00		0,00
1 728700	Entgelte für sonstige Leistungen - Wasser	24	2225	3225	0600	B	22.700,00	0,00		22.700,00		0,00
1 729000	Sonstige Aufwendungen	24	2225	3225	0304	E	1.000,00	1.000,00		1.000,00	1.000,00	
<b>Summe Aktiva (Vermögen)</b>									<b>21.342,00</b>			
<b>Summe Passiva (Vermögen)</b>									<b>0,00</b>			
<b>Summe Erträge (Ergebnis)</b>							<b>3.821.100,00</b>	<b>2.932.900,00</b>	<b>21.342,00</b>			
<b>Summe Aufwendungen (Ergebnis)</b>							<b>4.989.500,00</b>	<b>3.611.500,00</b>	<b>180.390,61</b>			
<b>NETTOERGEBNIS</b>							<b>-1.168.400,00</b>	<b>-678.600,00</b>	<b>-159.048,61</b>			
<b>Summe Einzahlungen (Finanzierung)</b>									<b>3.824.800,00</b>	<b>2.932.900,00</b>	<b>0,00</b>	
<b>Summe Auszahlungen (Finanzierung)</b>									<b>5.141.600,00</b>	<b>3.811.500,00</b>	<b>172.580,57</b>	
<b>NETTOFINANZIERUNGSSALDO</b>									<b>-1.316.800,00</b>	<b>-878.600,00</b>	<b>-172.580,57</b>	

Detailnachweis 2025

85980	Seniorenwohnheim Bolaring	QS	MVAG	MVAG	AOB	R	VA 2025	VA 2024	RA 2023	VA 2025	VA 2024	RA 2023
Konto		VH/EH	FH				Ergebnis			Finanzierung		
2 810200	Leistungserlöse	13	2114	3114	0304	E	0,00		0,00	0,00		107,20
2 811000	Miete- und Pachtertrag	14	2115	3115	0304	E	0,00	0,00	14.313,88	0,00	0,00	14.318,85
2 860000	Transfers von Bund, Bundesfonds und Bundeskammern	15	2121	3121	0401	A	2.000,00	11.000,00	0,00	2.000,00	11.000,00	0,00
5 042100	Amts-, Betriebs- und Geschäftsausstattung	41	1026	3415	0304	E			7.548,30	0,00	0,00	0,00
1 400008	Geringwertige Wirtschaftsgüter des Anlagevermögens, (iV	23	2221	3221	0304	E	100,00			100,00		
1 680000	Planmäßige Abschreibung		2226		0401	A	1.000,00	1.000,00	1.040,46			
<b>Summe Aktiva (Vermögen)</b>									<b>7.548,30</b>			
<b>Summe Passiva (Vermögen)</b>									<b>0,00</b>			
<b>Summe Erträge (Ergebnis)</b>							<b>2.000,00</b>	<b>11.000,00</b>	<b>14.313,88</b>			
<b>Summe Aufwendungen (Ergebnis)</b>							<b>1.100,00</b>	<b>1.000,00</b>	<b>1.040,46</b>			
<b>NETTOERGEBNIS</b>							<b>900,00</b>	<b>10.000,00</b>	<b>13.273,42</b>			
<b>Summe Einzahlungen (Finanzierung)</b>										<b>2.000,00</b>	<b>11.000,00</b>	<b>14.426,05</b>
<b>Summe Auszahlungen (Finanzierung)</b>										<b>100,00</b>	<b>0,00</b>	<b>0,00</b>
<b>NETTOFINANZIERUNGSSALDO</b>										<b>1.900,00</b>	<b>11.000,00</b>	<b>14.426,05</b>

85990	Senioreneinrichtungen	QS	MVAG	MVAG	AOB	R	VA 2025	VA 2024	RA 2023	VA 2025	VA 2024	RA 2023
Konto		VH/EH	FH				Ergebnis			Finanzierung		
2 341000	Investitionsdarlehen von Ländern, Landesfonds u.-kammern	54	1411	3511	0401	A			2.888.496,33	0,00	0,00	0,00
6 346000	Investitionsdarlehen von Finanzunternehmen	55	1411	3514	0400	A			0,00	12.400,00	0,00	0,00
2 359000	Sonstige kurzfristige Finanzschulden	55	1511	3513	0401	A			69.999,95	0,00	0,00	0,00
2 391000	sonstige kurzfristige Rückstellungen	55	1534		0401	A			150.000,00	0,00	0,00	0,00
2 810100	Erträge aus Leistungen	13	2114	3114	0304	E	0,00	0,00	1,82	0,00	0,00	1,82
2 817000	Erträge aus der Auflösung von sonstigen Rückstellungen		2117		0401	A	150.000,00		150.000,00			
2 828000	Rückersätze von Aufwendungen	18	2116	3116	0304	E	0,00	0,00	1.535,60	0,00	0,00	1.535,60
2 829000	Sonstige Erträge	18	2116	3116	0304	E	25.000,00	0,00	24.727,38	25.000,00	0,00	19.368,60
2 860000	Transfers von Bund, Bundesfonds und Bundeskammern	15	2121	3121	0401	A	328.000,00	640.000,00	217.048,08	328.000,00	640.000,00	217.048,08
2 861000	Transfers von Ländern, Landesfonds und Landeskammern	15	2121	3121	0304	E	0,00		154.066,63	0,00		154.066,63
6 894000	Entnahmen von zweckgebundenen Haushaltsrücklagen		2301		0401	A	11.000,00	65.000,00	1.125,00			
2 934000	zweckgebundene Haushaltsrücklagen		1230		0401	A			991.890,89	0,00	0,00	0,00
5 006000	Sonstige Grundstückseinrichtungen	40	1021	3412	0401	A			940.125,00	0,00	0,00	0,00
5 042000	Amts-, Betriebs- und Geschäftsausstattung	41	1026	3415	0304	E			1.575,13	70.000,00	70.000,00	0,00
5 042500	Amts-, Betriebs- und Geschäftsausstattung, EDV	41	1026	3415	MD03	A			3.033,12	0,00	0,00	1.125,00
5 070500	Aktivierungsfähige Rechte (immaterielle Vermögenswerte)	42	1010	3411	MD03	A			1.050,00	0,00	0,00	0,00
1 290000	Aktive Rechnungsabgrenzung		1170	4210	0401	A			4.789,91	0,00	0,00	0,00
1 341000	Investitionsdarlehen von Ländern, Landesfonds u.-kammern	64		3611	0401	A			0,00	50.800,00	44.800,00	41.376,84
1 346000	Investitionsdarlehen von Finanzunternehmen	65		3614	0401	A			0,00	2.700,00	70.700,00	120.000,01
1 400000	Geringwertige Wirtschaftsgüter (GWG)	23	2221	3221	0304	E	5.600,00	5.400,00	2.642,16	5.600,00	5.400,00	1.795,65
1 400008	Geringwertige Wirtschaftsgüter des Anlagevermögens, (iV	23	2221	3221	0304	E	0,00	100,00	0,00	0,00	100,00	0,00
1 400500	Geringwertige Wirtschaftsgüter (GWG), EDV	23	2221	3221	MD03	A	0,00	0,00	13.539,40	0,00	0,00	13.539,40
1 413000	Handelswaren	23	2221	3221	0304	E	600,00	600,00	43,53	600,00	600,00	43,53
1 413100	Handelswaren	23	2221	3221	0304	E	2.000,00	2.000,00	0,00	2.000,00	2.000,00	0,00
1 430000	Lebensmittel	23	2221	3221	0304	E	300,00	0,00	146,60	300,00	0,00	0,00
1 430008	Lebensmittel, (iV)	23	2221	3221	0304	E	200,00	0,00	166,06	200,00	0,00	0,00
1 452009	Treibstoffe (VE)	23	2221	3221	0304	E	1.800,00	0,00		1.800,00	0,00	
1 454000	Reinigungsmittel	23	2221	3221	0300	E	100,00		23,13	100,00		23,13
1 456000	Schreib-, Zeichen- und sonstige Büromittel	23	2221	3221	0304	E	3.000,00	2.000,00	2.310,15	3.000,00	2.000,00	2.483,77
1 457000	Druckwerke	23	2221	3221	0304	E	23.200,00	20.000,00	13.043,42	23.200,00	20.000,00	21.764,89
1 457008	Druckwerke, (iV)	23	2221	3221	0304	E	0,00		10,00	0,00		20,00
1 458000	Mittel zur ärztlichen Betreuung und Gesundheitsvorsorge	23	2221	3221	0304	E	20.000,00	20.000,00	1.539,26	20.000,00	20.000,00	2.058,53
1 459000	Sonstige Verbrauchsgüter	23	2221	3221	0304	E	500,00	300,00	381,39	500,00	300,00	381,39
1 500000	Geldbezüge der Beamten der Verwaltung	20	2211	3211	MD02	A	355.100,00	222.600,00	197.347,96	355.100,00	222.600,00	197.347,96
1 510000	Geldbezüge der Vertragsbediensteten der Verwaltung	20	2211	3211	MD02	A	1.483.600,00	1.123.600,00	1.055.667,79	1.483.600,00	1.123.600,00	1.055.667,79
1 563000	Sonstige Aufwandsentschädigungen	20	2213	3213	MD02	A	2.900,00	2.000,00	3.179,85	2.900,00	2.000,00	3.179,85
1 564000	Vergütungen für Nebentätigkeit	20	2211	3211	MD02	A	2.100,00	2.100,00	0,00	2.100,00	2.100,00	0,00
1 565000	Mehrleistungsvergütungen	20	2211	3211	MD02	A	53.700,00	49.600,00	38.800,85	53.700,00	49.600,00	38.800,85

Detailnachweis 2025

85990	Senioreneinrichtungen	QS	MVAG	MVAG	AOB	R	VA 2025	VA 2024	RA 2023	VA 2025	VA 2024	RA 2023
Konto		VH/EH	FH				Ergebnis			Finanzierung		
1 566000	Zuwendungen aus Anlaß von Dienstjubiläen	20	2212	3212	MD02	A	21.900,00		5.646,20	21.900,00		5.646,20
1 567000	Belohnungen, Geldaushilfen und Leistungsprämien	20	2213	3213	MD02	A	0,00		10.149,64	0,00		10.149,64
1 569000	Sonstige Nebengebühren	20	2211	3211	MD02	A	13.100,00	13.000,00	12.796,01	13.100,00	13.000,00	12.796,01
1 580000	Dienstgeberbeiträge z.Ausgleichsfonds f.Familienbeihilf	20	2212	3212	MD02	A	56.000,00	44.900,00	37.104,91	56.000,00	44.900,00	37.104,91
1 582000	Sonstige Dienstgeberbeiträge zur sozialen Sicherheit	20	2212	3212	MD02	A	309.100,00	235.600,00	218.231,78	309.100,00	235.600,00	218.231,78
1 617008	Instandhaltung von Fahrzeugen, (iV)	24	2224	3224	0304	E	3.500,00	0,00	1.456,79	3.500,00	0,00	1.456,79
1 630000	Postdienste	24	2222	3222	MD03	A	3.000,00	3.500,00	1.871,79	3.000,00	3.500,00	1.871,79
1 631000	Telekommunikationsdienste	24	2222	3222	MD03	A	7.000,00	7.000,00	5.525,58	7.000,00	7.000,00	5.525,58
1 640000	Rechts- und Beratungsaufwand	24	2222	3222	0304	E	10.000,00	5.000,00	10.167,19	10.000,00	5.000,00	0,00
1 650000	Zinsen für Finanzschulden in Euro	25	2241	3241	0401	A	22.100,00	22.000,00	24.114,73	22.100,00	22.000,00	24.140,53
1 659000	Geldverkehrs- und Bankspesen	24	2244	3244	0304	E	2.500,00	2.500,00	1.165,45	2.500,00	2.500,00	1.165,45
1 670000	Versicherungen	24	2222	3222	0400	A	6.500,00	6.200,00	5.481,60	6.500,00	6.200,00	5.481,60
1 680000	Planmäßige Abschreibung		2226			0401	15.500,00	8.900,00	3.390,65			
1 689000	Dotierung von sonstigen Rückstellungen		2226			0401	250.000,00		150.000,00			
1 700500	Miet- und Pachtaufwand, EDV	24	2223	3223	MD03	A	1.500,00	1.000,00	1.143,07	1.500,00	1.000,00	1.143,07
1 700690	Miet- und Pachtaufwand (SIG treuhändisch)	24	2223	3223	0601	B	51.500,00	49.000,00	66.782,71	51.500,00	49.000,00	40.809,17
1 705000	Operating Leasing	24	2223	3223	0304	E	13.000,00			13.000,00		
1 710000	Öffentliche Abgaben, ohne Gebühren gemäß FAG	24	2225	3225	0401	A	854.200,00	854.200,00	217.048,08	854.200,00	854.200,00	217.048,08
1 710100	Öffentliche Abgaben (Ausgaben), ohne Gebühren gemäß FAG	24	2225	3225	0304	E	1.500,00	1.000,00	1.163,21	1.500,00	1.000,00	1.163,21
1 722000	Rückersätze von Erträgen	24	2225	3225	0304	E	250.000,00	150.000,00	110.164,82	250.000,00	150.000,00	110.164,82
1 723000	Amtspauschalien und Repräsentationsaufwendungen	24	2225	3225	0304	E	20.000,00	20.000,00	2.780,33	20.000,00	20.000,00	2.531,41
1 723008	Amtspauschalien und Repräsentationsausgaben (iV)	24	2225	3225	0304	E	0,00	0,00	1.530,93	0,00	0,00	1.530,93
1 724000	Reisegebühren	24	2225	3225	MD02	A	6.000,00	6.000,00	5.998,64	6.000,00	6.000,00	5.998,64
1 724100	Reisegebühren	24	2225	3225	MD02	A	1.800,00	1.800,00	389,32	1.800,00	1.800,00	389,32
1 724200	Reisegebühren	24	2225	3225	MD02	A	4.500,00	3.500,00	2.959,09	4.500,00	3.500,00	2.959,09
1 728000	Entgelte für sonstige Leistungen	24	2225	3225	0304	E	500.000,00	500.500,00	383.060,32	500.000,00	500.500,00	381.096,55
1 728008	Entgelte für sonstige Leistungen, (iV)	24	2225	3225	0304	E	0,00	0,00	1.012,91	0,00	0,00	1.012,91
1 728070	Entgelte für sonstige Leistungen	24	2225	3225	0304	E	100.000,00	50.000,00	42.916,44	100.000,00	50.000,00	43.976,44
1 728100	Entgelte für sonstige Leistungen	24	2225	3225	0304	E	1.500,00	1.500,00	0,00	1.500,00	1.500,00	0,00
1 728500	Entgelte für sonstige Leistungen, EDV	24	2225	3225	MD03	A	48.000,00	198.000,00	24.901,76	48.000,00	198.000,00	24.901,76
1 729000	Sonstige Aufwendungen	24	2225	3225	0304	E	330.000,00	280.000,00	219.487,24	330.000,00	280.000,00	219.933,71
1 729100	Sonstige Aufwendungen	24	2225	3225	0304	E	2.000,00	2.000,00	0,00	2.000,00	2.000,00	0,00
1 775000	Kapitaltransfers an Unternehmen (o Finanzunternehmen)	44	2233	3433	0300	E	0,00		109.125,17	0,00		109.125,17

85990	Senioreneinrichtungen	QS	MVAG	MVAG	AOB	R	VA 2025	VA 2024	RA 2023	VA 2025	VA 2024	RA 2023
Konto		VH/EH	FH				Ergebnis			Finanzierung		
	Summe Aktiva (Vermögen)								950.573,16			
	Summe Passiva (Vermögen)								4.100.387,17			
	Summe Erträge (Ergebnis)						514.000,00	705.000,00	548.504,51			
	Summe Aufwendungen (Ergebnis)						4.860.400,00	3.917.400,00	3.006.407,91			
	NETTOERGEBNIS						-4.346.400,00	-3.212.400,00	-2.457.903,40			
	Summe Einzahlungen (Finanzierung)									365.400,00	640.000,00	392.020,73
	Summe Auszahlungen (Finanzierung)									4.718.400,00	4.094.000,00	2.986.963,15
	NETTOFINANZIERUNGSSALDO									-4.353.000,00	-3.454.000,00	-2.594.942,42

85991	Senioreneinrichtungen	QS	MVAG	MVAG	AOB	R	VA 2025	VA 2024	RA 2023	VA 2025	VA 2024	RA 2023
Konto		VH/EH	FH				Ergebnis			Finanzierung		
6 300000	Kapitaltransfers von Bund, Bundesfonds und Bundeskammer	33	1311	3331	0601	B			863.399,29	0,00	0,00	0,00
6 301000	Kapitaltransfers von Ländern, Landesfonds und Landeskam	33	1311	3331	0300	E			1.097.925,59	0,00	0,00	0,00
6 301100	Kapitaltransf. v. Ländern, Landes-/fonds u. Kammern (GA	33	1311	3331	0400	A			36.936,27	217.100,00	431.100,00	96.432,96
6 346000	Investitionsdarlehen von Finanzunternehmen	55	1411	3514	0400	A			0,00	67.700,00	0,00	0,00
2 813000	Erträge aus der Auflösung von Investitionszuschüssen (K		2127		0401	A	49.700,00	49.000,00	108.466,81			
6 894000	Entnahmen von zweckgebundenen Haushaltsrücklagen		2301		0401	A	60.000,00	300.300,00	24.732,38			
5 000000	Bebaute Grundstücke	40	1021	3412	0401	A			45.266.791,00	0,00	0,00	0,00
5 010000	Gebäude und Bauten	40	1022	3413	0401	A			64.111.463,17	0,00	0,00	0,00
5 010600	Gebäude und Bauten	40	1022	3413	0601	B			0,00	600.000,00	750.000,00	256.432,11
5 042100	Amts-, Betriebs- und Geschäftsausstattung	41	1026	3415	0304	E			0,00	0,00	5.000,00	0,00
1 280000	Geleistete Anzahlungen	40	1028	3425	0401	A			37.525,00	0,00	0,00	0,00
1 680000	Planmäßige Abschreibung		2226		0401	A	27.500,00	40.500,00	0,00			
5 786000	Kapitaltransfers an Beteil. einer/s Gemeinde/--verbandes	44	2232	3432	0401	A	0,00		74.278,92	0,00		0,00
<b>Summe Aktiva (Vermögen)</b>									<b>109.415.779,17</b>			
<b>Summe Passiva (Vermögen)</b>									<b>1.998.261,15</b>			
<b>Summe Erträge (Ergebnis)</b>							<b>109.700,00</b>	<b>349.300,00</b>	<b>133.199,19</b>			
<b>Summe Aufwendungen (Ergebnis)</b>							<b>27.500,00</b>	<b>40.500,00</b>	<b>74.278,92</b>			
<b>NETTOERGEBNIS</b>							<b>82.200,00</b>	<b>308.800,00</b>	<b>58.920,27</b>			
<b>Summe Einzahlungen (Finanzierung)</b>										<b>284.800,00</b>	<b>431.100,00</b>	<b>96.432,96</b>
<b>Summe Auszahlungen (Finanzierung)</b>										<b>600.000,00</b>	<b>755.000,00</b>	<b>256.432,11</b>
<b>NETTOFINANZIERUNGSSALDO</b>										<b>-315.200,00</b>	<b>-323.900,00</b>	<b>-159.999,15</b>

Detailnachweis 2025

85992	Schloss Hellbrunn Shop	QS	MVAG	MVAG	AOB	R	VA 2025	VA 2024	RA 2023	VA 2025	VA 2024	RA 2023
Konto		VH/EH	FH				Ergebnis			Finanzierung		
6 346000	Investitionsdarlehen von Finanzunternehmen	55	1411	3514	0400	A			0,00	2.100,00		0,00
2 391000	sonstige kurzfristige Rückstellungen		1534		0401	A			9.199,00	0,00		0,00
2 808000	Veräußerungen von Waren	16	2116	3116	0702	E	450.000,00	400.000,00	472.583,36	450.000,00	400.000,00	471.904,46
2 808008	Veräußerung von Waren, (iV)	16	2116	3116	0702	E	1.000,00	1.000,00	845,25	1.000,00	1.000,00	85,48
2 817000	Erträge aus der Auflösung von sonstigen Rückstellungen		2117		0401	A	0,00	2.500,00	35.000,00			
5 042100	Amts-, Betriebs- und Geschäftsausstattung	41	1026	3415	0702	E			7.014,52	10.000,00		0,00
1 113000	Handelswaren	41	1141	3221	0401	A			41.785,56	0,00		0,00
1 346000	Investitionsdarlehen von Finanzunternehmen	65	1411	3614	0401	A			0,00	100,00		0,00
1 400000	Geringwertige Wirtschaftsgüter (GWG)	23	2221	3221	0702	E	1.500,00	1.000,00	1.445,43	1.500,00	1.000,00	1.445,43
1 413000	Handelswaren	23	2221	3221	0702	E	210.000,00	190.000,00	196.993,16	210.000,00	190.000,00	204.117,71
1 413008	Handelswaren, (iV)	23	2221	3221	0702	E	1.500,00	1.500,00	1.228,95	1.500,00	1.500,00	1.409,49
1 454000	Reinigungsmittel	23	2221	3221	0702	E	200,00	200,00	184,00	200,00	200,00	184,00
1 456000	Schreib-, Zeichen- und sonstige Büromittel	23	2221	3221	0702	E	100,00	100,00	78,95	100,00	100,00	78,95
1 459100	Sonstige Verbrauchsgüter	23	2221	3221	0702	E	2.500,00	2.500,00	1.779,23	2.500,00	2.500,00	1.709,33
1 510000	Geldbezüge der Vertragsbediensteten der Verwaltung	20	2211	3211	MD02	A	93.200,00	83.300,00	59.966,62	93.200,00	83.300,00	59.966,62
1 565000	Mehrleistungsvergütungen	20	2211	3211	MD02	A	0,00	3.400,00	3.151,95	0,00	3.400,00	3.151,95
1 569000	Sonstige Nebengebühren	20	2211	3211	MD02	A	0,00	1.600,00	2.096,42	0,00	1.600,00	2.096,42
1 580000	Dienstgeberbeiträge z.Ausgleichsfonds f.Familienbeihilf	20	2212	3212	MD02	A	3.600,00	3.300,00	2.412,76	3.600,00	3.300,00	2.412,76
1 582000	Sonstige Dienstgeberbeiträge zur sozialen Sicherheit	20	2212	3212	MD02	A	20.200,00	17.400,00	14.873,23	20.200,00	17.400,00	14.873,23
1 618000	Instandhaltung von sonstigen Anlagen	24	2224	3224	0702	E	500,00	500,00	0,00	500,00	500,00	0,00
1 631000	Telekommunikationsdienste	24	2222	3222	MD03	A	200,00	100,00	145,87	200,00	100,00	145,87
1 650000	Zinsen für Finanzschulden in Euro	25	2241	3241	0401	A	100,00	0,00	0,00	100,00	0,00	0,00
1 680000	Planmäßige Abschreibung		2226		0401	A	3.200,00	2.200,00	2.212,72			
1 689000	Dotierung von sonstigen Rückstellungen		2226		0401	A	0,00	2.500,00	9.199,00			
1 698000	Sonst. Werberichtigungen z. kurz-u.langfristigen Vermög		2226		0401	A	0,00		1.243,09			
1 710000	Öffentliche Abgaben, ohne Gebühren gemäß FAG	24	2225	3225	0702	E	15.000,00	20.000,00	10.842,60	15.000,00	20.000,00	10.842,60
1 728000	Entgelte für sonstige Leistungen	24	2225	3225	0702	E	3.000,00	3.000,00	717,24	3.000,00	3.000,00	717,24
<b>Summe Aktiva (Vermögen)</b>									<b>48.800,08</b>			
<b>Summe Passiva (Vermögen)</b>									<b>9.199,00</b>			
<b>Summe Erträge (Ergebnis)</b>							<b>451.000,00</b>	<b>403.500,00</b>	<b>508.428,61</b>			
<b>Summe Aufwendungen (Ergebnis)</b>							<b>354.800,00</b>	<b>332.600,00</b>	<b>308.571,22</b>			
<b>NETTOERGEBNIS</b>							<b>96.200,00</b>	<b>70.900,00</b>	<b>199.857,39</b>			
<b>Summe Einzahlungen (Finanzierung)</b>										<b>453.100,00</b>	<b>401.000,00</b>	<b>471.989,94</b>
<b>Summe Auszahlungen (Finanzierung)</b>										<b>361.700,00</b>	<b>327.900,00</b>	<b>303.151,60</b>
<b>NETTOFINANZIERUNGSSALDO</b>										<b>91.400,00</b>	<b>73.100,00</b>	<b>168.838,34</b>

Detailnachweis 2025

86900	Peter-Pfenninger-Schenkung	QS	MVAG	MVAG	AOB	R	VA 2025	VA 2024	RA 2023	VA 2025	VA 2024	RA 2023
Konto		VH/EH	FH				Ergebnis			Finanzierung		
2 390000	Passive Rechnungsabgrenzung		1540	4120	PS00	0			777,68	0,00	0,00	0,00
2 808000	Veräußerungen von Waren	16	2116	3116	PS00	0	0,00		150,00	0,00		150,00
2 810000	Erträge aus Leistungen	13	2114	3114	PS00	0	1.300,00	1.300,00	1.300,00	1.300,00	1.300,00	1.300,00
2 811000	Miete- und Pächtertrag	14	2115	3115	PS00	0	108.000,00	108.000,00	110.062,83	108.000,00	108.000,00	107.722,83
2 823000	sonstige Zinserträge	14	2131	3131	PS00	0	500,00	500,00	5.175,53	500,00	500,00	5.175,53
2 829000	Sonstige Erträge	18	2116	3116	PS00	0	12.000,00	12.000,00	15.421,37	12.000,00	12.000,00	15.250,37
2 864000	Transfers von Unternehmen (ohne Finanzunternehmen) und	16	2123	3123	PS00	0	200,00	200,00	0,00	200,00	200,00	0,00
2 867000	Transfers von privaten Organisationen ohne Erwerbszweck	16	2124	3124	PS00	0	1.000,00	100,00	2.235,03	1.000,00	100,00	2.235,03
2 868000	Transfers von privaten Haushalten	16	2124	3124	PS00	0	1.500,00	1.500,00	1.716,50	1.500,00	1.500,00	1.716,50
2 894000	Entnahmen von zweckgebundenen Haushaltsrücklagen		2301		0401	A	0,00		25.337,96			
2 934100	zweckgebundene Haushaltsrücklagen, Sonder RL		1230		0401	A			240.717,84	0,00	0,00	0,00
5 000000	Bebaute Grundstücke	40	1021	3412	0401	A			127.351,00	0,00	0,00	0,00
5 001000	Unbebaute Grundstücke	40	1021	3412	0401	A			295.117,00	0,00	0,00	0,00
5 004000	Wasser- und Abwasserbauten und -anlagen	40	1023	3412	PS00	0			0,00	0,00	100,00	0,00
5 010000	Gebäude und Bauten	40	1022	3413	PS00	0			432.115,47	0,00	100,00	22.244,49
5 020000	Maschinen und maschinelle Anlagen	41	1025	3414	PS00	0			3.650,20	0,00	100,00	0,00
5 030000	Werkzeuge und sonstige Erzeugungsmittel	41	1025	3414	PS00	0			0,00	0,00	100,00	0,00
5 042100	Amts-, Betriebs- und Geschäftsausstattung	41	1026	3415	PS00	0			12.421,14	1.000,00	1.000,00	595,20
5 060000	Anlagen in Bau	40	1028	3412	PS00	0			0,00	0,00		8.950,00
5 070000	Aktivierungsfähige Rechte (immaterielle Vermögenswerte)	42	1010	3411	0401	A			16.209,04	0,00	0,00	0,00
5 085000	Zur Veräußerung verfügbare Finanzinstrumente - langfris	60	1032	3650	PS00	0			0,00	0,00	100,00	0,00
1 113000	Handelswaren	41	1141	3221	0401	A			816,00	0,00	0,00	1.188,00
1 230000	Kurzfristige Forderungen aus Lieferungen u. Leistungen		1131		0401	A			17.063,62	0,00	0,00	0,00
1 284000	Sonstige langfristige Forderungen		1063		0401	A			7,27	0,00	0,00	0,00
1 290000	Aktive Rechnungsabgrenzung		1170	3221	PS00	0			216,51	0,00	0,00	0,00
1 400000	Geringwertige Wirtschaftsgüter (GWG)	23	2221	3221	PS00	0	2.000,00	1.500,00	12.215,55	2.000,00	1.500,00	12.215,55
1 409000	Ersatzteile	23	2221	3221	PS00	0	100,00	100,00	21,64	100,00	100,00	21,64
1 413000	Handelswaren	23	2221	3221	PS00	0	2.600,00	2.600,00	2.534,12	2.600,00	2.600,00	2.534,12
1 420000	Roh-, Hilfs- und Baustoffe	23	2221	3221	PS00	0	48.000,00	45.500,00	49.211,00	48.000,00	45.500,00	49.211,00
1 430000	Lebensmittel	23	2221	3221	PS00	0	6.500,00	6.000,00	6.040,26	6.500,00	6.000,00	6.040,26
1 431000	Futtermittel	23	2221	3221	PS00	0	300,00	200,00	195,00	300,00	200,00	195,00
1 452000	Treibstoffe	23	2221	3221	PS00	0	800,00	700,00	755,16	800,00	700,00	755,16
1 453000	Schmier- und Schleifmittel	23	2221	3221	PS00	0	100,00	100,00	0,00	100,00	100,00	0,00
1 454000	Reinigungsmittel	23	2221	3221	PS00	0	200,00	100,00	124,70	200,00	100,00	124,70
1 455000	Chemische und sonstige artverwandte Mittel	23	2221	3221	PS00	0	200,00	300,00	114,30	200,00	300,00	114,30
1 456000	Schreib-, Zeichen- und sonstige Büromittel	23	2221	3221	PS00	0	1.800,00	1.000,00	1.582,76	1.800,00	1.000,00	1.582,76
1 457000	Druckwerke	23	2221	3221	PS00	0	3.700,00	3.000,00	4.164,12	3.700,00	3.000,00	4.164,12
1 459000	Sonstige Verbrauchsgüter	23	2221	3221	PS00	0	600,00	400,00	1.344,43	600,00	400,00	1.344,43



Detailnachweis 2025

86900	Peter-Pfenninger-Schenkung	QS	MVAG	MVAG	AOB	R	VA 2025	VA 2024	RA 2023	VA 2025	VA 2024	RA 2023
Konto		VH/EH	FH				Ergebnis			Finanzierung		
1 600000	Energiebezüge	24	2222	3222	PS00	0	4.900,00	4.300,00	3.916,89	4.900,00	4.300,00	4.341,21
1 610000	Instandhaltung von Grund und Boden	24	2224	3224	PS00	0	100,00	100,00	0,00	100,00	100,00	0,00
1 612000	Instandhaltung von Wasser- und Abwasserbauten und -anla	24	2224	3224	PS00	0	100,00	100,00	0,00	100,00	100,00	0,00
1 613000	Instandhaltungen von sonstigen Grundstückseinrichtungen	24	2224	3224	PS00	0	100,00	100,00	0,00	100,00	100,00	0,00
1 614000	Instandhaltung von Gebäuden und Bauten	24	2224	3224	PS00	0	800,00	800,00	1.195,44	800,00	800,00	1.195,44
1 617000	Instandhaltung von Fahrzeugen	24	2224	3224	PS00	0	800,00	800,00	0,00	800,00	800,00	0,00
1 618000	Instandhaltung von sonstigen Anlagen	24	2224	3224	PS00	0	2.000,00	2.000,00	4.578,44	2.000,00	2.000,00	4.578,44
1 619000	Instandhaltung von Sonderanlagen	24	2224	3224	PS00	0	100,00	100,00	0,00	100,00	100,00	0,00
1 630000	Postdienste	24	2222	3222	PS00	0	300,00	300,00	292,41	300,00	300,00	292,41
1 631000	Telekommunikationsdienste	24	2222	3222	PS00	0	700,00	600,00	795,23	700,00	600,00	795,23
1 640000	Rechts- und Beratungsaufwand	24	2222	3222	PS00	0	100,00	100,00	0,00	100,00	100,00	0,00
1 659000	Geldverkehrs- und Bankspesen	24	2244	3244	PS00	0	500,00	500,00	419,94	500,00	500,00	419,94
1 670000	Versicherungen	24	2222	3222	PS00	0	5.300,00	4.900,00	4.823,46	5.300,00	4.900,00	4.823,46
1 680000	Planmäßige Abschreibung		2226			0401 A	16.800,00	16.600,00	15.591,52			
1 710000	Öffentliche Abgaben, ohne Gebühren gemäß FAG	24	2225	3225	PS00	0	2.700,00	2.700,00	4.245,18	2.700,00	2.700,00	4.245,18
1 711000	Gebühren f.d.Ben.v.Gemeindeeinr.u-anl.gem.FAG (Ausgaben)	24	2225	3225	PS00	0	500,00	700,00	346,52	500,00	700,00	346,52
1 723000	Amtspauschalien und Repräsentationsaufwendungen	24	2225	3225	PS00	0	3.000,00	3.000,00	3.100,00	3.000,00	3.000,00	3.100,00
1 728000	Entgelte für sonstige Leistungen	24	2225	3225	PS00	0	9.000,00	18.000,00	6.691,70	9.000,00	18.000,00	6.691,70
1 728070	Entgelte für sonstige Leistungen	24	2225	3225	PS00	0	17.500,00	15.000,00	14.657,68	17.500,00	15.000,00	14.487,86
1 729000	Sonstige Aufwendungen	24	2225	3225	PS00	0	100,00	100,00	35,10	100,00	100,00	35,10
1 755000	Transfers an Unternehmen (ohne Finanzunternehmen) und a	27	2233	3233	PS00	0	100,00	100,00	0,00	100,00	100,00	0,00
1 757000	Transfers an private Organisationen ohne Erwerbszweck	27	2234	3234	PS00	0	3.500,00	3.500,00	2.055,00	3.500,00	3.500,00	2.055,00
1 768000	Sonstige Transfers an private Haushalte	27	2234	3234	PS00	0	100,00	100,00	200,00	100,00	100,00	200,00
1 777000	Kapitaltransfers an private Organisationen ohne Erwerbs	44	2234	3434	PS00	0	100,00	100,00	0,00	100,00	100,00	0,00
<b>Summe Aktiva (Vermögen)</b>									<b>904.967,25</b>			
<b>Summe Passiva (Vermögen)</b>									<b>241.495,52</b>			
<b>Summe Erträge (Ergebnis)</b>							<b>124.500,00</b>	<b>123.600,00</b>	<b>161.399,22</b>			
<b>Summe Aufwendungen (Ergebnis)</b>							<b>136.100,00</b>	<b>136.100,00</b>	<b>141.247,55</b>			
<b>NETTOERGEBNIS</b>							<b>-11.600,00</b>	<b>-12.500,00</b>	<b>20.151,67</b>			
<b>Summe Einzahlungen (Finanzierung)</b>										<b>124.500,00</b>	<b>123.600,00</b>	<b>133.550,26</b>
<b>Summe Auszahlungen (Finanzierung)</b>										<b>120.300,00</b>	<b>121.000,00</b>	<b>158.888,22</b>
<b>NETTOFINANZIERUNGSSALDO</b>										<b>4.200,00</b>	<b>2.600,00</b>	<b>-25.337,96</b>

Detailnachweis 2025

87000	Notstromanlage Gstättergasse	QS	MVAG	MVAG	AOB	R	VA 2025	VA 2024	RA 2023	VA 2025	VA 2024	RA 2023
Konto		VH/EH	FH				Ergebnis			Finanzierung		
6 300000	Kapitaltransfers von Bund, Bundesfonds und Bundeskammer	33	1311	3331	0701	C			80.750,00	0,00	0,00	0,00
6 346000	Investitionsdarlehen von Finanzunternehmen	55	1411	3514	0400	A			0,00	4.200,00	0,00	0,00
2 810000	Erträge aus Leistungen	13	2114	3114	0701	C	110.000,00	100.000,00	112.106,08	110.000,00	100.000,00	126.662,40
2 810009	Erträge aus Leistungen	13	2114	3114	0701	C	0,00	20.000,00	0,00	0,00	20.000,00	0,00
2 813000	Erträge aus der Auflösung von Investitionszuschüssen (K		2127		0401	A	4.800,00	4.800,00	4.750,00			
5 042200	Amts-, Betriebs- und Geschäftsausstattung	41	1026	3415	0701	C			2.147,72	10.000,00	10.000,00	0,00
5 050000	Sonderanlagen	40	1024	3412	0701	C			263.196,49	10.000,00	20.000,00	15.662,47
1 283000	Sonstige kurzfristige Forderungen		1133		0401	A			4.778,60	0,00	0,00	0,00
1 346000	Investitionsdarlehen von Finanzunternehmen	65		3614	0401	A			0,00	200,00	0,00	0,00
1 400000	Geringwertige Wirtschaftsgüter (GWG)	23	2221	3221	0701	C	6.000,00	2.000,00	6.416,94	6.000,00	2.000,00	7.119,69
1 402000	Verbrauchsgüter für innerbetriebliche Leistungen	23	2221	3221	0701	C	500,00	500,00	424,95	500,00	500,00	424,95
1 409000	Ersatzteile	23	2221	3221	0701	C	500,00	200,00	336,93	500,00	200,00	336,93
1 452000	Treibstoffe	23	2221	3221	0701	C	2.000,00	500,00	677,60	2.000,00	500,00	677,60
1 453000	Schmier- und Schleifmittel	23	2221	3221	0701	C	500,00	500,00	0,00	500,00	500,00	0,00
1 454000	Reinigungsmittel	23	2221	3221	0701	C	200,00	200,00	101,76	200,00	200,00	101,76
1 459000	Sonstige Verbrauchsgüter	23	2221	3221	0701	C	500,00	200,00	358,06	500,00	200,00	358,06
1 600000	Energiebezüge	24	2222	3222	0600	B	400,00	2.500,00	246,96	400,00	2.500,00	317,70
1 612008	Instandhaltung von Wasser- und Kanalisationsanlagen (iV	24	2224	3224	0701	C	3.000,00	3.000,00	3.081,63	3.000,00	3.000,00	3.081,63
1 618000	Instandhaltung von sonstigen Anlagen	24	2224	3224	0701	C	500,00	500,00	0,00	500,00	500,00	0,00
1 619000	Instandhaltung von Sonderanlagen	24	2224	3224	0701	C	5.000,00	5.000,00	0,00	5.000,00	5.000,00	0,00
1 631000	Telekommunikationsdienste	24	2222	3222	MD03	A	2.000,00	2.000,00	607,94	2.000,00	2.000,00	607,94
1 650000	Zinsen für Finanzschulden in Euro	25	2241	3241	0401	A	100,00	0,00	0,00	100,00	0,00	0,00
1 680000	Planmäßige Abschreibung		2226		0401	A	19.300,00	18.100,00	15.800,13			
1 700000	Miet- und Pachtaufwand	24	2223	3223	0701	C	6.000,00	6.000,00	5.062,53	6.000,00	6.000,00	5.062,53
1 710000	Öffentliche Abgaben, ohne Gebühren gemäß FAG	24	2225	3225	0701	C	500,00	500,00	202,68	500,00	500,00	202,68
1 711000	Gebühren f.d.Ben.v.Gemeindeeinr.u-anl.gem.FAG (Ausgaben)	24	2225	3225	0701	C	100,00	100,00	0,00	100,00	100,00	0,00
1 728700	Entgelte für sonstige Leistungen - Wasser	24	2225	3225	0600	B	0,00	100,00	0,00	0,00	100,00	0,00
<b>Summe Aktiva (Vermögen)</b>									<b>270.122,81</b>			
<b>Summe Passiva (Vermögen)</b>									<b>80.750,00</b>			
<b>Summe Erträge (Ergebnis)</b>							<b>114.800,00</b>	<b>124.800,00</b>	<b>116.856,08</b>			
<b>Summe Aufwendungen (Ergebnis)</b>							<b>47.100,00</b>	<b>41.900,00</b>	<b>33.318,11</b>			
<b>NETTOERGEBNIS</b>							<b>67.700,00</b>	<b>82.900,00</b>	<b>83.537,97</b>			
<b>Summe Einzahlungen (Finanzierung)</b>										<b>114.200,00</b>	<b>120.000,00</b>	<b>126.662,40</b>
<b>Summe Auszahlungen (Finanzierung)</b>										<b>48.000,00</b>	<b>53.800,00</b>	<b>33.953,94</b>
<b>NETTOFINANZIERUNGSSALDO</b>										<b>66.200,00</b>	<b>66.200,00</b>	<b>92.708,46</b>

Detailnachweis 2025

87001	Photovoltaikanlagen, Errichtung	QS	MVAG	MVAG	AOB	R	VA 2025	VA 2024	RA 2023	VA 2025	VA 2024	RA 2023
Konto		VH/EH	FH				Ergebnis			Finanzierung		
6 300000	Kapitaltransfers von Bund, Bundesfonds und Bundeskammer	33	1311	3331	0600	B			78.000,00	0,00	0,00	0,00
6 300900	Kapitaltransf. v. Bund, B.-/fonds u. Kammern (KIG 2023)	33	1311	3331	0600	B			0,00	0,00	0,00	187.500,00
6 301100	Kapitaltransf. v. Ländern, Landes-/fonds u. Kammern (GA)	33	1311	3331	0400	A			225.453,55	0,00	172.400,00	233.227,81
6 346000	Investitionsdarlehen von Finanzunternehmen	55	1411	3514	0400	A			0,00	73.400,00	0,00	0,00
2 813000	Erträge aus der Auflösung von Investitionszuschüssen (K)		2127		0401	A	21.500,00	6.000,00	13.774,26			
5 050000	Sonderanlagen	40	1024	3412	0600	B			339.471,19	350.000,00	300.000,00	307.713,20
5 060000	Anlagen in Bau	40	1028	3412	0401	A			239.204,20	0,00	0,00	0,00
1 680000	Planmäßige Abschreibung		2226		0401	A	57.100,00	40.900,00	17.904,32			
<b>Summe Aktiva (Vermögen)</b>									<b>578.675,39</b>			
<b>Summe Passiva (Vermögen)</b>									<b>303.453,55</b>			
<b>Summe Erträge (Ergebnis)</b>							<b>21.500,00</b>	<b>6.000,00</b>	<b>13.774,26</b>			
<b>Summe Aufwendungen (Ergebnis)</b>							<b>57.100,00</b>	<b>40.900,00</b>	<b>17.904,32</b>			
<b>NETTOERGEBNIS</b>							<b>-35.600,00</b>	<b>-34.900,00</b>	<b>-4.130,06</b>			
<b>Summe Einzahlungen (Finanzierung)</b>										<b>73.400,00</b>	<b>172.400,00</b>	<b>420.727,81</b>
<b>Summe Auszahlungen (Finanzierung)</b>										<b>350.000,00</b>	<b>300.000,00</b>	<b>307.713,20</b>
<b>NETTOFINANZIERUNGSSALDO</b>										<b>-276.600,00</b>	<b>-127.600,00</b>	<b>113.014,61</b>

Detailnachweis 2025

87010	Photovoltaikanlagen	QS	MVAG	MVAG	AOB	R	VA 2025	VA 2024	RA 2023	VA 2025	VA 2024	RA 2023
Konto		VH/EH	FH				Ergebnis			Finanzierung		
2 346000	Investitionsdarlehen von Finanzunternehmen	55	1411	3514	0401	A			49.999,98	0,00	0,00	0,00
2 810000	Erträge aus Leistungen	13	2114	3114	0600	B	13.000,00	18.000,00	30.483,50	13.000,00	18.000,00	24.038,88
1 346000	Investitionsdarlehen von Finanzunternehmen	65		3614	0401	A			0,00	27.800,00	25.300,00	25.000,00
1 600000	Energiebezüge	24	2222	3222	0600	B	200,00	200,00	139,59	200,00	200,00	139,59
1 619000	Instandhaltung von Sonderanlagen	24	2224	3224	0600	B	25.000,00	20.000,00	11.141,02	25.000,00	20.000,00	10.073,98
1 650000	Zinsen für Finanzschulden in Euro	25	2241	3241	0401	A	1.000,00	200,00	283,40	1.000,00	200,00	283,40
1 670000	Versicherungen	24	2222	3222	0400	A	2.100,00	2.100,00	1.682,72	2.100,00	2.100,00	1.682,72
<b>Summe Aktiva (Vermögen)</b>									<b>0,00</b>			
<b>Summe Passiva (Vermögen)</b>									<b>49.999,98</b>			
<b>Summe Erträge (Ergebnis)</b>							<b>13.000,00</b>	<b>18.000,00</b>	<b>30.483,50</b>			
<b>Summe Aufwendungen (Ergebnis)</b>							<b>28.300,00</b>	<b>22.500,00</b>	<b>13.246,73</b>			
<b>NETTOERGEBNIS</b>							<b>-15.300,00</b>	<b>-4.500,00</b>	<b>17.236,77</b>			
<b>Summe Einzahlungen (Finanzierung)</b>										<b>13.000,00</b>	<b>18.000,00</b>	<b>24.038,88</b>
<b>Summe Auszahlungen (Finanzierung)</b>										<b>56.100,00</b>	<b>47.800,00</b>	<b>37.179,69</b>
<b>NETTOFINANZIERUNGSSALDO</b>										<b>-43.100,00</b>	<b>-29.800,00</b>	<b>-13.140,81</b>

Detailnachweis 2025

87500	Straßenverkehrsbetriebe	QS	MVAG	MVAG	AOB	R	VA 2025	VA 2024	RA 2023	VA 2025	VA 2024	RA 2023	
Konto		VH/EH	FH				Ergebnis			Finanzierung			
6 346000	Investitionsdarlehen von Finanzunternehmen	55	1411	3514	0400	A			0,00	1.799.000,00	0,00	0,00	
6 860000	Transfers von Bund, Bundesfonds und Bundeskammern	15	2121	3121	0400	A	0,00	4.700.000,00	0,00	0,00	4.700.000,00	0,00	
6 894000	Entnahmen von zweckgebundenen Haushaltsrücklagen		2301		0401	A	1.420.800,00	4.779.100,00	0,00				
2 894000	Entnahmen von zweckgebundenen Haushaltsrücklagen		2301		0401	A	0,00		1.013.200,00				
2 940100	Neubewertungsrücklagen		1240		0401	A			2.845.801,99	0,00	0,00	0,00	
5 081100	Beteiligungen an assoziierten Unternehmen		1042	3417	0400	A			2.845.801,99	0,00	0,00	0,00	
1 346000	Investitionsdarlehen von Finanzunternehmen		1411	3614	0401	A			0,00	68.200,00	0,00	0,00	
1 650000	Zinsen für Finanzschulden in Euro		2241	3241	0401	A	25.000,00	0,00	0,00	25.000,00	0,00	0,00	
1 728070	Entgelte für sonstige Leistungen		24	2225	3225	0400	A	16.500,00	16.500,00	13.200,00	16.500,00	16.500,00	13.200,00
5 786100	Kapitaltransfers an Beteil. der Gemeinde, S-Link		44	2232	3432	MD00	A	10.000.000,00	18.000.000,00	0,00	10.000.000,00	18.000.000,00	0,00
<b>Summe Aktiva (Vermögen)</b>									<b>2.845.801,99</b>				
<b>Summe Passiva (Vermögen)</b>									<b>2.845.801,99</b>				
<b>Summe Erträge (Ergebnis)</b>							<b>1.420.800,00</b>	<b>9.479.100,00</b>	<b>1.013.200,00</b>				
<b>Summe Aufwendungen (Ergebnis)</b>							<b>10.041.500,00</b>	<b>18.016.500,00</b>	<b>13.200,00</b>				
<b>NETTOERGEBNIS</b>							<b>-8.620.700,00</b>	<b>-8.537.400,00</b>	<b>1.000.000,00</b>				
<b>Summe Einzahlungen (Finanzierung)</b>										<b>1.799.000,00</b>	<b>4.700.000,00</b>	<b>0,00</b>	
<b>Summe Auszahlungen (Finanzierung)</b>										<b>10.109.700,00</b>	<b>18.016.500,00</b>	<b>13.200,00</b>	
<b>NETTOFINANZIERUNGSSALDO</b>										<b>-8.310.700,00</b>	<b>-13.316.500,00</b>	<b>-13.200,00</b>	

87510	Straßenverkehrsbetriebe (SLV)	QS	MVAG	MVAG	AOB	R	VA 2025	VA 2024	RA 2023	VA 2025	VA 2024	RA 2023
Konto		VH/EH	FH				Ergebnis			Finanzierung		
2 810000	Erträge aus Leistungen (Fahrgeld Autobus)	13	2114	3114	MD00	A	9.176.000,00	7.857.400,00		9.176.000,00	7.857.400,00	
2 810100	Erträge aus Leistungen (Fahrgeld Obus)	13	2114	3114	MD00	A	25.049.000,00	21.759.200,00		25.049.000,00	21.759.200,00	
2 810200	Leistungserlöse (Vertriebsprovisionen)	13	2114	3114	MD00	A	23.000,00	0,00		23.000,00	0,00	
2 817000	Erträge aus der Auflösung von sonstigen Rückstellungen		2117		0401	A	0,00	12.000.000,00				
6 860000	Transf. v. Bund, Bundesf. u. Bundeskam. (§24FAG ÖPNV)	15	2121	3121	0400	A	4.510.000,00	0,00		4.510.000,00	0,00	
2 860000	Transfers von Bund, Bundesfonds und Bundeskammern	15	2121	3121	MD00	A	100.000,00	100.000,00		100.000,00	100.000,00	
2 861000	Transfers von Ländern, Landesfonds und Landeskammern	15	2121	3121	MD00	A	135.000,00	130.200,00		135.000,00	130.200,00	
2 864000	Transf. v. Unter. (o. Finanzunter.) (VDV-SVG Autobus)	16	2123	3123	MD00	A	5.873.000,00	0,00		5.873.000,00	0,00	
2 864100	Transf. v. Unter. (o. Finanzunter.) (VDV-SVG Obus)	16	2123	3123	MD00	A	3.147.000,00	0,00		3.147.000,00	0,00	
1 728000	Entgelte für sonstige Leistungen (VDV Autobus)	24	2225	3225	MD00	A	15.250.000,00	10.125.800,00		15.250.000,00	10.125.800,00	
1 728100	Entgelte für sonstige Leistungen (VDV Obus)	24	2225	3225	MD00	A	38.520.000,00	26.671.300,00		38.520.000,00	26.671.300,00	
1 781000	Transf. an Beteil. d. Gde./-Gde.verb. (Ref.Gebr.abg.)	24	2232	3232	MD00	A	24.399.000,00	25.343.900,00		24.399.000,00	25.343.900,00	
5 786000	Kapitaltrans. an Beteil. einer/s Gde./-verb. (ÖPNV)	44	2232	3432	MD00	A	4.510.000,00			4.510.000,00		
<b>Summe Aktiva (Vermögen)</b>									<b>0,00</b>			
<b>Summe Passiva (Vermögen)</b>									<b>0,00</b>			
<b>Summe Erträge (Ergebnis)</b>							<b>48.013.000,00</b>	<b>41.846.800,00</b>	<b>0,00</b>			
<b>Summe Aufwendungen (Ergebnis)</b>							<b>82.679.000,00</b>	<b>62.141.000,00</b>	<b>0,00</b>			
<b>NETTOERGEBNIS</b>							<b>-34.666.000,00</b>	<b>-20.294.200,00</b>	<b>0,00</b>			
<b>Summe Einzahlungen (Finanzierung)</b>										<b>48.013.000,00</b>	<b>29.846.800,00</b>	<b>0,00</b>
<b>Summe Auszahlungen (Finanzierung)</b>										<b>82.679.000,00</b>	<b>62.141.000,00</b>	<b>0,00</b>
<b>NETTOFINANZIERUNGSSALDO</b>										<b>-34.666.000,00</b>	<b>-32.294.200,00</b>	<b>0,00</b>

87800	Tourismus Salzburg Ges.m.B.H.	QS	MVAG	MVAG	AOB	R	VA 2025	VA 2024	RA 2023	VA 2025	VA 2024	RA 2023
Konto		VH/EH	FH				Ergebnis			Finanzierung		
6 346000	Investitionsdarlehen von Finanzunternehmen	55	1411	3514	0400	A			0,00	281.600,00	0,00	0,00
2 391000	sonstige kurzfristige Rückstellungen		1534		0401	A			330.000,00	0,00	0,00	0,00
2 827000	Kostenersätze f.d.Überlassung v.Bedienst.an Dritte	18	2116	3116	MD02	A	494.400,00	593.000,00	497.885,90	494.400,00	593.000,00	497.885,90
2 860000	Transfers von Bund, Bundesfonds und Bundeskammern	15	2121	3121	MD02	A	11.000,00	31.000,00	37.240,32	11.000,00	31.000,00	37.053,18
2 940100	Neubewertungsrücklagen		1240		0401	A			2.550.438,24	0,00	0,00	0,00
5 080100	Beteiligungen	60	1041	3417	0401	A			6.250.498,08	0,00	0,00	0,00
1 346000	Investitionsdarlehen von Finanzunternehmen		1411	3614	0401	A			0,00	9.200,00	0,00	0,00
1 510000	Geldbezüge der Vertragsbediensteten der Verwaltung	20	2211	3211	MD02	A	231.100,00	315.500,00	267.190,25	231.100,00	315.500,00	354.139,40
1 563000	Sonstige Aufwandsentschädigungen	20	2213	3213	MD02	A	0,00	0,00	219,00	0,00	0,00	219,00
1 563100	Sonstige Aufwandsentschädigungen	20	2213	3213	MD02	A	2.000,00	2.000,00	1.011,82	2.000,00	2.000,00	1.011,82
1 565000	Mehrleistungsvergütungen	20	2211	3211	MD02	A	34.900,00	40.400,00	42.029,28	34.900,00	40.400,00	46.576,45
1 566000	Zuwendungen aus Anlaß von Dienstjubiläen	20	2212	3212	MD02	A	0,00	6.600,00	0,00	0,00	6.600,00	0,00
1 567000	Belohnungen, Geldaushilfen und Leistungsprämien	20	2213	3213	MD02	A	15.000,00	15.000,00	1.000,00	15.000,00	15.000,00	19.786,30
1 569000	Sonstige Nebengebühren	20	2211	3211	MD02	A	2.600,00	3.200,00	3.055,53	2.600,00	3.200,00	3.055,53
1 580000	Dienstgeberbeiträge z.Ausgleichsfonds f.Familienbeihilf	20	2212	3212	MD02	A	6.500,00	9.600,00	11.490,03	6.500,00	9.600,00	11.515,07
1 582000	Sonstige Dienstgeberbeiträge zur sozialen Sicherheit	20	2212	3212	MD02	A	53.000,00	80.700,00	77.502,65	53.000,00	80.700,00	77.637,64
1 590100	Freiwillige Sozialleistungen	20	2212	3212	MD02	A	0,00		1.051,92	0,00		1.051,92
1 650000	Zinsen für Finanzschulden in Euro		2241	3241	0401	A	3.400,00	0,00	0,00	3.400,00	0,00	0,00
1 689000	Dotierung von sonstigen Rückstellungen		2226		0401	A	0,00		330.000,00			
1 694000	Aufwendungen aus der Bewertung von Beteiligungen		2245		0401	A	977.800,00					
1 724000	Reisegebühren	24	2225	3225	MD02	A	0,00	0,00	313,30	0,00	0,00	313,30
1 724100	Reisegebühren	24	2225	3225	MD02	A	1.000,00	1.000,00	0,00	1.000,00	1.000,00	0,00
1 728000	Entgelte für sonstige Leistungen	24	2225	3225	0400	A	200.000,00	125.000,00	150.000,00	200.000,00	125.000,00	124.642,92
1 728003	TK Entgelte für sonstige Leistungen	24	2225		0401	A	0,00	0,00	9.103,99			
1 760000	Pensionen und sonstige Ruhebezüge (einschl.DBG)	21	2234	3234	MD02	A	159.300,00	150.000,00	130.575,74	159.300,00	150.000,00	130.575,74
1 781000	Transfers an Beteiligungen der Gemeinde/des Gemeindever	27	2232	3232	0400	A	9.259.000,00	6.712.800,00	5.432.385,90	9.259.000,00	6.712.800,00	5.432.385,90
1 781003	TK Transfers an Beteiligungen der Gemeinde/des Gemeinde	27	2232		0401	A	500.000,00	500.000,00	51.267,92			
1 781100	Transfers an Beteiligungen der Gemeinde/des Gemeindever	27	2232	3232	0400	A	0,00	0,00	18.107,43	0,00	0,00	34.119,89
5 786000	Kapitaltrans. an Beteil. einer/s Gde./-verb.	44	2232	3432	0400	A	1.343.000,00	2.000.000,00	300.000,00	1.343.000,00	2.000.000,00	300.000,00

87800	Tourismus Salzburg Ges.m.b.H.	QS	MVAG	MVAG	AOB	R	VA 2025	VA 2024	RA 2023	VA 2025	VA 2024	RA 2023
Konto		VH/EH	FH				Ergebnis			Finanzierung		
	Summe Aktiva (Vermögen)								6.250.498,08			
	Summe Passiva (Vermögen)								2.880.438,24			
	Summe Erträge (Ergebnis)						505.400,00	624.000,00	535.126,22			
	Summe Aufwendungen (Ergebnis)						12.788.600,00	9.961.800,00	6.826.304,76			
	NETTOERGEBNIS						-12.283.200,00	-9.337.800,00	-6.291.178,54			
	Summe Einzahlungen (Finanzierung)									787.000,00	624.000,00	534.939,08
	Summe Auszahlungen (Finanzierung)									11.320.000,00	9.461.800,00	6.537.030,88
	NETTOFINANZIERUNGSSALDO									-10.533.000,00	-8.837.800,00	-6.002.091,80



Detailnachweis 2025

87801	KKTB	QS	MVAG	MVAG	AOB	R	VA 2025	VA 2024	RA 2023	VA 2025	VA 2024	RA 2023
Konto		VH/EH	FH				Ergebnis			Finanzierung		
6 300000	Kapitaltransfers von Bund, Bundesfonds und Bundeskammer	33	1311	3331	0601	B			866.392,31	0,00	0,00	0,00
6 301000	Kapitaltransfers von Ländern, Landesfonds und Landeskam	33	1311	3331	0400	A			12.842,00	0,00	0,00	0,00
6 302000	Kapitaltransfers v. Gemeinden, -verbänden u. Gemeindefo	33	1311	3331	0401	A			196.270,17	0,00	0,00	0,00
6 346000	Investitionsdarlehen von Finanzunternehmen	55	1411	3514	0400	A				21.000,00		
6 801000	Veräußerungen v. Grundstücken u. Grundstückseinrichtung	30	2116	3312	0600	D	0,00		485.856,00	0,00		485.856,00
2 811000	Miete- und Pächtertrag	14	2115	3115	0400	A	18.600,00	18.000,00	16.622,89	18.600,00	18.000,00	16.622,89
2 813000	Erträge aus der Auflösung von Investitionszuschüssen (K		2127		0401	A	35.200,00	35.200,00	35.182,93			
6 894000	Entnahmen von zweckgebundenen Haushaltsrücklagen		2301		0400	A	0,00		9.802,32			
2 934000	zweckgebundene Haushaltsrücklagen		1230		0401	A			63.123,30	0,00	0,00	0,00
5 000000	Bebaute Grundstücke	40	1021	3412	0401	A			417.236,90	0,00	0,00	0,00
5 006000	Sonstige Grundstückseinrichtungen	40	1021	3412	0401	A			161.334,88	0,00	0,00	0,00
5 010000	Gebäude und Bauten	40	1022	3413	0401	A			65.346.096,39	0,00	0,00	0,00
5 010600	Gebäude und Bauten	40	1022	3413	0601	B			0,00	100.000,00	0,00	154.413,17
5 030000	Werkzeuge und sonstige Erzeugungsmittel	41	1025	3414	0401	A			2.383,27	0,00	0,00	0,00
5 042000	Amts-, Betriebs- und Geschäftsausstattung	41	1026	3415	0400	A			1.259.548,61	0,00	0,00	0,00
5 042100	Amts-, Betriebs- und Geschäftsausstattung	41	1026	3415	0400	A			59.232,71	0,00	0,00	0,00
5 050000	Sonderanlagen	40	1024	3412	0401	A			494.414,29	0,00	0,00	0,00
5 050600	Sonderanlagen	40	1024	3412	0601	D			0,00	0,00		16.182,98
1 346000	Investitionsdarlehen von Finanzunternehmen		1411	3614	0401	A				700,00		
1 650000	Zinsen für Finanzschulden in Euro		2241	3241	0401	A	300,00			300,00		
1 680000	Planmäßige Abschreibung		2226		0401	A	2.825.700,00	2.906.400,00	2.966.542,94			
1 683000	Verluste aus dem Abgang v. Sachanl. u. immat. Vermögensw.		2226		0401	A	0,00		409.398,04			
1 728000	Entgelte für sonstige Leistungen	24	2225	3225	0400	A	18.600,00	18.000,00	16.622,89	18.600,00	18.000,00	16.622,89
<b>Summe Aktiva (Vermögen)</b>									<b>67.740.247,05</b>			
<b>Summe Passiva (Vermögen)</b>									<b>1.138.627,78</b>			
<b>Summe Erträge (Ergebnis)</b>							<b>53.800,00</b>	<b>53.200,00</b>	<b>547.464,14</b>			
<b>Summe Aufwendungen (Ergebnis)</b>							<b>2.844.600,00</b>	<b>2.924.400,00</b>	<b>3.392.563,87</b>			
<b>NETTOERGEBNIS</b>							<b>-2.790.800,00</b>	<b>-2.871.200,00</b>	<b>-2.845.099,73</b>			
<b>Summe Einzahlungen (Finanzierung)</b>										<b>39.600,00</b>	<b>18.000,00</b>	<b>502.478,89</b>
<b>Summe Auszahlungen (Finanzierung)</b>										<b>119.600,00</b>	<b>18.000,00</b>	<b>187.219,04</b>
<b>NETTOFINANZIERUNGSSALDO</b>										<b>-80.000,00</b>	<b>0,00</b>	<b>315.259,85</b>

Detailnachweis 2025

87900	Salzburg AG	QS	MVAG	MVAG	AOB	R	VA 2025	VA 2024	RA 2023	VA 2025	VA 2024	RA 2023
Konto		VH/EH	FH				Ergebnis			Finanzierung		
2 346000	Investitionsdarlehen von Finanzunternehmen	55	1411	3514	0401	A			159.999,94	0,00	0,00	0,00
2 359000	Sonstige kurzfristige Finanzschulden	55	1511	3513	0401	A			79.999,94	0,00	0,00	0,00
2 391000	sonstige kurzfristige Rückstellungen		1534		0401	A			12.000.000,00	0,00	0,00	0,00
2 817000	Erträge aus der Auflösung von sonstigen Rückstellungen		2117		0401	A	0,00	0,00	12.000.000,00			
2 860000	Transfers von Bund, Bundesfonds und Bundeskammern	15	2121	3121	MD00	A	0,00	0,00	100.000,00	0,00	0,00	100.000,00
2 861000	Transfers von Ländern, Landesfonds und Landeskammern	15	2121	3121	MD00	A	0,00	0,00	125.109,60	0,00	0,00	125.109,60
6 894000	Entnahmen von zweckgebundenen Haushaltsrücklagen		2301		0400	A	0,00		66.000,00			
2 934000	zweckgebundene Haushaltsrücklagen		1230		0401	A			6.199.979,27	0,00	0,00	0,00
2 940100	Neubewertungsrücklagen		1240		0401	A			3.890.601,09	0,00	0,00	0,00
5 081100	Beteiligungen an assoziierten Unternehmen	60	1042	3417	0401	A			178.837.635,26	0,00	0,00	0,00
1 346000	Investitionsdarlehen von Finanzunternehmen	65		3614	0401	A			0,00	81.300,00	161.500,00	260.000,02
1 650000	Zinsen für Finanzschulden in Euro	25	2241	3241	0401	A	200,00	1.200,00	4.252,28	200,00	1.200,00	4.252,28
1 689000	Dotierung von sonstigen Rückstellungen		2226		0401	A	0,00	0,00	12.000.000,00			
1 768000	Sonstige Transfers an private Haushalte	27	2234	3234	MD00	A	0,00	0,00	156.750,00	0,00	0,00	156.750,00
1 781000	Transfers an Beteiligungen der Gemeinde/des Gemeindever	27	2232	3232	MD00	A	0,00	12.000.000,00	23.255.183,00	0,00	12.000.000,00	23.255.183,00
1 781100	Transfers an Beteiligungen der Gemeinde/des Gemeindever	27	2232	3232	MD00	A	0,00	0,00	23.294,80	0,00	0,00	21.970,55
1 781200	Transfers an Beteiligungen der Gemeinde/des Gemeindever	27	2232	3232	MD00	A	0,00	0,00	184.324,52	0,00	0,00	190.630,29
1 781300	Transfers an Beteiligungen der Gemeinde/des Gemeindever	27	2232	3232	MD00	A	0,00	0,00	1.217.784,18	0,00	0,00	1.148.556,14
1 781400	Transfers an Beteiligungen der Gemeinde/des Gemeindever	27	2232	3232	MD00	A	0,00	0,00	131.141,52	0,00	0,00	80.758,29
1 781500	Transfers an Beteiligungen der Gemeinde/des Gemeindever	27	2232	3232	MD00	A	0,00	0,00	370.578,95	0,00	0,00	349.512,45
1 781700	Transfers an Beteiligungen der Gemeinde/des Gemeindever	27	2232	3232	MD00	A	0,00	0,00	96.546,40	0,00	0,00	96.546,40
1 781800	Transfers an Beteiligungen der Gemeinde/des Gemeindever	27	2232	3232	MD00	A	0,00	0,00	161.102,15	0,00	0,00	151.943,88
<b>Summe Aktiva (Vermögen)</b>									<b>178.837.635,26</b>			
<b>Summe Passiva (Vermögen)</b>									<b>22.330.580,24</b>			
<b>Summe Erträge (Ergebnis)</b>							<b>0,00</b>	<b>0,00</b>	<b>12.291.109,60</b>			
<b>Summe Aufwendungen (Ergebnis)</b>							<b>200,00</b>	<b>12.001.200,00</b>	<b>37.600.957,80</b>			
<b>NETTOERGEBNIS</b>							<b>-200,00</b>	<b>-12.001.200,00</b>	<b>-25.309.848,20</b>			
<b>Summe Einzahlungen (Finanzierung)</b>										<b>0,00</b>	<b>0,00</b>	<b>225.109,60</b>
<b>Summe Auszahlungen (Finanzierung)</b>										<b>81.500,00</b>	<b>12.162.700,00</b>	<b>25.716.103,30</b>
<b>NETTOFINANZIERUNGSSALDO</b>										<b>-81.500,00</b>	<b>-12.162.700,00</b>	<b>-25.490.993,70</b>

88800	Bestattungsunternehmen	QS	MVAG	MVAG	AOB	R	VA 2025	VA 2024	RA 2023	VA 2025	VA 2024	RA 2023
Konto		VH/EH	FH				Ergebnis			Finanzierung		
6 346000	Investitionsdarlehen von Finanzunternehmen	55	1411	3514	0400	A			0,00	34.000,00	0,00	0,00
2 808000	Veräußerungen von Waren	16	2116	3116	0701	C	580.000,00	552.000,00	697.390,19	580.000,00	552.000,00	632.083,49
2 808008	Veräußerung von Waren, (iV)	16	2116	3116	0701	C	0,00	0,00	160,00	0,00	0,00	160,00
2 810000	Erträge aus Leistungen	13	2114	3114	0701	C	480.000,00	456.000,00	530.896,64	480.000,00	456.000,00	484.924,11
2 810008	Leistungserlöse, (iV)	13	2114	3114	0701	C	10.000,00	10.000,00	5.416,52	10.000,00	10.000,00	6.086,52
2 816008	Kostenbeiträge (Kostenersätze) für sonstige Leistungen,	13	2114	3114	0701	C	17.000,00	15.000,00	15.201,81	17.000,00	15.000,00	15.201,81
2 823000	sonstige Zinserträge	14	2131	3131	0701	B	0,00		13.637,05	0,00		13.637,05
2 828000	Rückersätze von Aufwendungen	18	2116	3116	0701	C	100,00	100,00	77,28	100,00	100,00	77,28
2 829000	Sonstige Erträge	18	2116	3116	0701	C	2.000,00	2.000,00	943,79	2.000,00	2.000,00	943,79
5 030000	Werkzeuge und sonstige Erzeugungsmittel	41	1025	3414	0701	C			0,00	1.000,00	1.000,00	0,00
5 040000	Fahrzeuge	41	1025	3414	0701	C			44.008,32	140.000,00	136.200,00	0,00
5 042100	Amts-, Betriebs- und Geschäftsausstattung	41	1026	3415	0701	C			33.787,17	20.800,00	40.000,00	0,00
5 042500	Amts-, Betriebs- und Geschäftsausstattung, EDV	41	1026	3415	MD03	A			6.679,80	0,00	0,00	7.422,00
1 113000	Handelswaren	41	1141	3221	0401	A			81.246,16	0,00	0,00	0,00
1 297000	Wertberichtigungen zu kurzfristigen Forderungen aus L+L		1131		0401	A			-17.900,00	0,00	0,00	0,00
1 346000	Investitionsdarlehen von Finanzunternehmen	65		3614	0401	A			0,00	1.200,00	0,00	0,00
1 400000	Geringwertige Wirtschaftsgüter (GWG)	23	2221	3221	0701	C	22.000,00	20.000,00	17.744,70	22.000,00	20.000,00	17.914,15
1 400008	Geringwertige Wirtschaftsgüter des Anlagevermögens, (iV)	23	2221	3221	0701	C	1.800,00	1.800,00	0,00	1.800,00	1.800,00	0,00
1 400500	Geringwertige Wirtschaftsgüter (GWG), EDV	23	2221	3221	MD03	A	2.400,00		1.329,17	2.400,00		1.329,17
1 402000	Verbrauchsgüter für innerbetriebliche Leistungen	23	2221	3221	0701	C	500,00	500,00	232,16	500,00	500,00	232,16
1 409000	Ersatzteile	23	2221	3221	0701	C	500,00	500,00	16,58	500,00	500,00	16,58
1 413000	Handelswaren	23	2221	3221	0701	C	200.000,00	160.000,00	171.156,54	200.000,00	160.000,00	149.055,66
1 452000	Treibstoffe	23	2221	3221	0701	C	600,00	600,00	0,00	600,00	600,00	0,00
1 452009	Treibstoffe (VE)	23	2221	3221	0701	C	3.600,00	3.800,00	2.502,95	3.600,00	3.800,00	2.502,95
1 453000	Schmier- und Schleifmittel	23	2221	3221	0701	C	100,00	100,00	18,53	100,00	100,00	18,53
1 454000	Reinigungsmittel	23	2221	3221	0701	C	500,00	400,00	330,91	500,00	400,00	336,04
1 455000	Chemische und sonstige artverwandte Mittel	23	2221	3221	0701	C	100,00	100,00	32,52	100,00	100,00	32,52
1 456000	Schreib-, Zeichen- und sonstige Büromittel	23	2221	3221	0701	C	1.200,00	1.200,00	958,66	1.200,00	1.200,00	933,73
1 457000	Druckwerke	23	2221	3221	0701	C	5.500,00	5.500,00	3.215,56	5.500,00	5.500,00	2.606,15
1 458000	Mittel zur ärztlichen Betreuung und Gesundheitsvorsorge	23	2221	3221	0701	C	200,00	200,00	0,00	200,00	200,00	0,00
1 459000	Sonstige Verbrauchsgüter	23	2221	3221	0701	C	6.000,00	6.000,00	2.205,04	6.000,00	6.000,00	2.699,75
1 500000	Geldbezüge der Beamten der Verwaltung	20	2211	3211	MD02	A	41.100,00	38.600,00	0,00	41.100,00	38.600,00	0,00
1 501000	Geldbezüge der Beamten in handwerklicher Verwendung	20	2211	3211	MD02	A	0,00	0,00	16.832,38	0,00	0,00	16.832,38
1 510000	Geldbezüge der Vertragsbediensteten der Verwaltung	20	2211	3211	MD02	A	232.400,00	243.700,00	207.796,96	232.400,00	243.700,00	207.796,96
1 511000	Geldbezüge d.Vertragsbediensteten in handwerkli.Verwend.	20	2211	3211	MD02	A	191.500,00	155.100,00	111.055,83	191.500,00	155.100,00	111.055,83
1 565000	Mehrleistungsvergütungen	20	2211	3211	MD02	A	70.000,00	47.700,00	88.708,47	70.000,00	47.700,00	88.708,47
1 569000	Sonstige Nebengebühren	20	2211	3211	MD02	A	26.600,00	24.500,00	27.523,46	26.600,00	24.500,00	27.523,46
1 580000	Dienstgeberbeiträge z.Ausgleichsfonds f.Familienbeihilf	20	2212	3212	MD02	A	19.300,00	16.600,00	15.221,84	19.300,00	16.600,00	15.221,84

88800	Bestattungsunternehmen	QS	MVAG	MVAG	AOB	R	VA 2025	VA 2024	RA 2023	VA 2025	VA 2024	RA 2023
Konto		VH/EH	FH				Ergebnis			Finanzierung		
1 582000	Sonstige Dienstgeberbeiträge zur sozialen Sicherheit	20	2212	3212	MD02	A	109.300,00	98.500,00	90.088,51	109.300,00	98.500,00	90.088,51
1 588000	Kommunalsteuer	20	2212	3212	0701	C	15.000,00	13.000,00	13.544,96	15.000,00	13.000,00	13.621,83
1 600000	Energiebezüge	24	2222	3222	0600	B	11.400,00	9.900,00	7.043,18	11.400,00	9.900,00	6.466,65
1 614000	Instandhaltung von Gebäuden und Bauten	24	2224	3224	0701	C	200,00	200,00	2.036,95	200,00	200,00	2.036,95
1 616000	Instandhaltung von Maschinen und maschinellen Anlagen	24	2224	3224	0701	C	1.000,00	1.000,00	831,70	1.000,00	1.000,00	831,70
1 617000	Instandhaltung von Fahrzeugen	24	2224	3224	0701	C	8.000,00	8.000,00	2.524,54	8.000,00	8.000,00	2.524,54
1 617008	Instandhaltung von Fahrzeugen, (iV)	24	2224	3224	0701	C	2.500,00	0,00	2.576,46	2.500,00	0,00	2.576,46
1 618000	Instandhaltung von sonstigen Anlagen	24	2224	3224	0701	C	800,00	800,00	1.928,30	800,00	800,00	1.928,30
1 618500	Instandhaltung von sonstigen Anlagen, EDV	24	2224	3224	MD03	A	1.000,00	1.000,00	0,00	1.000,00	1.000,00	0,00
1 621000	Sonstige Transporte	24	2222	3222	0701	C	100,00	100,00	0,00	100,00	100,00	0,00
1 621008	Sonstige Transporte (IV)	24	2222	3222	0701	C	100,00	100,00	0,00	100,00	100,00	0,00
1 630000	Postdienste	24	2222	3222	MD03	A	2.500,00	2.500,00	1.531,17	2.500,00	2.500,00	1.531,17
1 631000	Telekommunikationsdienste	24	2222	3222	MD03	A	4.300,00	4.000,00	3.127,05	4.300,00	4.000,00	3.127,05
1 650000	Zinsen für Finanzschulden in Euro	25	2241	3241	0401	A	500,00	0,00	0,00	500,00	0,00	0,00
1 680000	Planmäßige Abschreibung		2226		0401	A	50.000,00	41.400,00	15.218,21			
1 690000	Abschreibung von Forderungen (Schadensfälle)	24	2225		0401	A	12.800,00	15.400,00	4.779,72			
1 691000	Schadensvergütungen	24	2225	3225	0701	C	100,00	100,00	0,00	100,00	100,00	0,00
1 695000	Aufwendungen aus Wertberichtigungen auf Forderungen		2226		0401	A	0,00		3.300,00			
1 700000	Miet- und Pachtaufwand	24	2223	3223	0701	C	13.000,00	12.000,00	10.327,05	13.000,00	12.000,00	10.268,75
1 700500	Miet- und Pachtaufwand, EDV	24	2223	3223	MD03	A	14.000,00	14.000,00	347,16	14.000,00	14.000,00	347,16
1 700600	Miet- und Pachtaufwand (SIG)	24	2223	3223	0601	B	9.400,00	9.100,00	9.078,20	9.400,00	9.100,00	9.078,20
1 710000	Öffentliche Abgaben, ohne Gebühren gemäß FAG	24	2225	3225	0701	C	15.000,00	18.500,00	9.884,84	15.000,00	18.500,00	9.791,62
1 711000	Gebühren f.d.Ben.v.Gemeindeeinr.u-anl.gem.FAG (Ausgaben)	24	2225	3225	0701	C	1.000,00	1.000,00	911,48	1.000,00	1.000,00	911,48
1 722000	Rückersätze von Erträgen	24	2225	3225	0701	C	100,00	100,00	0,00	100,00	100,00	0,00
1 723000	Amtspauschalien und Repräsentationsaufwendungen	24	2225	3225	0701	C	400,00	400,00	87,71	400,00	400,00	120,80
1 724000	Reisegebühren	24	2225	3225	MD02	A	700,00	700,00	26,40	700,00	700,00	26,40
1 724100	Reisegebühren	24	2225	3225	MD02	A	300,00	300,00	0,00	300,00	300,00	0,00
1 724200	Reisegebühren	24	2225	3225	MD02	A	500,00	500,00	422,73	500,00	500,00	422,73
1 728000	Entgelte für sonstige Leistungen	24	2225	3225	0701	C	40.000,00	35.000,00	25.886,19	40.000,00	35.000,00	23.962,73
1 728008	Entgelte für sonstige Leistungen, (iV)	24	2225	3225	0701	C	200,00	200,00	1.395,00	200,00	200,00	1.395,00
1 728500	Entgelte für sonstige Leistungen, EDV	24	2225	3225	MD03	A	14.000,00	1.000,00	1.444,42	14.000,00	1.000,00	1.444,42
1 728700	Entgelte für sonstige Leistungen - Wasser	24	2225	3225	0600	B	400,00	500,00	399,86	400,00	500,00	363,97
1 781600	Transfers an Beteiligungen der Gemeinde/des Gemeindever	27	2232	3232	0601	B	8.000,00	6.000,00	2.821,80	8.000,00	6.000,00	2.980,79

88800	Bestattungsunternehmungen	QS	MVAG	MVAG	AOB	R	VA 2025	VA 2024	RA 2023	VA 2025	VA 2024	RA 2023
Konto		VH/EH	FH				Ergebnis			Finanzierung		
	Summe Aktiva (Vermögen)								147.821,45			
	Summe Passiva (Vermögen)								0,00			
	Summe Erträge (Ergebnis)						1.089.100,00	1.035.100,00	1.263.723,28			
	Summe Aufwendungen (Ergebnis)						1.162.500,00	1.022.200,00	878.445,85			
	NETTOERGEBNIS						-73.400,00	12.900,00	385.277,43			
	Summe Einzahlungen (Finanzierung)									1.123.100,00	1.035.100,00	1.153.114,05
	Summe Auszahlungen (Finanzierung)									1.262.700,00	1.142.600,00	838.085,54
	NETTOFINANZIERUNGSSALDO									-139.600,00	-107.500,00	315.028,51

Detailnachweis 2025

89900	Wirtschaftliche Unternehmungen (Großküche)	QS	MVAG	MVAG	AOB	R	VA 2025	VA 2024	RA 2023	VA 2025	VA 2024	RA 2023
Konto		VH/EH	FH				Ergebnis			Finanzierung		
6 346000	Investitionsdarlehen von Finanzunternehmen	55	1411	3514	0400	A				18.900,00		
2 810100	Erträge aus Leistungen	13	2114	3114	0304	E	120.000,00	0,00		120.000,00	0,00	
2 810108	Leistungserlöse, (iV)	13	2114	3114	0304	E	1.404.000,00	151.000,00		1.404.000,00	151.000,00	
2 829000	Sonstige Erträge	18	2116	3116	0304	E	400,00	0,00		400,00	0,00	
5 042000	Amts-, Betriebs- und Geschäftsausstattung	41	1026	3415	0304	E				90.000,00	0,00	
1 346000	Investitionsdarlehen von Finanzunternehmen	65	1411	3614	0401	A				700,00		
1 430000	Lebensmittel	23	2221	3221	0304	E	2.034.500,00	1.016.000,00		2.034.500,00	1.016.000,00	
1 650000	Zinsen für Finanzschulden in Euro	25	2241	3241	0401	A	300,00			300,00		
1 680000	Planmäßige Abschreibung		2226		0401	A	9.000,00					
<b>Summe Aktiva (Vermögen)</b>									<b>0,00</b>			
<b>Summe Passiva (Vermögen)</b>									<b>0,00</b>			
<b>Summe Erträge (Ergebnis)</b>							<b>1.524.400,00</b>	<b>151.000,00</b>	<b>0,00</b>			
<b>Summe Aufwendungen (Ergebnis)</b>							<b>2.043.800,00</b>	<b>1.016.000,00</b>	<b>0,00</b>			
<b>NETTOERGEBNIS</b>							<b>-519.400,00</b>	<b>-865.000,00</b>	<b>0,00</b>			
<b>Summe Einzahlungen (Finanzierung)</b>										<b>1.543.300,00</b>	<b>151.000,00</b>	<b>0,00</b>
<b>Summe Auszahlungen (Finanzierung)</b>										<b>2.125.500,00</b>	<b>1.016.000,00</b>	<b>0,00</b>
<b>NETTOFINANZIERUNGSSALDO</b>										<b>-582.200,00</b>	<b>-865.000,00</b>	<b>0,00</b>

Detailnachweis 2025

90000	Finanzen	QS	MVAG	MVAG	AOB	R	VA 2025	VA 2024	RA 2023	VA 2025	VA 2024	RA 2023
Konto		VH/EH	FH				Ergebnis			Finanzierung		
6 346000	Investitionsdarlehen von Finanzunternehmen	55	1411	3514	0400	A			0,00	37.300,00	0,00	0,00
2 816000	Kostenbeiträge (Kostenersätze) für sonstige Leistungen	13	2114	3114	0402	A	90.000,00	115.000,00	93.427,72	90.000,00	115.000,00	93.968,02
2 816008	Kostenbeiträge (Kostenersätze) für sonstige Leistungen,	13	2114	3114	0401	A	6.000,00	6.000,00	6.667,65	6.000,00	6.000,00	6.667,65
2 816100	Kostenbeiträge (Kostenersätze) für sonstige Leistungen	13	2114	3114	0400	A	0,00	0,00	5.818,22	0,00	0,00	5.818,22
2 816200	Kostenbeiträge (Kostenersätze) für sonstige Leistungen	13	2114	3114	MD02	A	9.000,00	9.000,00	9.265,00	9.000,00	9.000,00	9.265,00
2 816300	Kostenbeiträge (Kostenersätze) für sonstige Leistungen	13	2114	3114	MD02	A	50.000,00	35.000,00	46.545,35	50.000,00	35.000,00	46.545,35
2 816400	Kostenbeiträge (Kostenersätze) für sonstige Leistungen	13	2114	3114	0401	A	300,00	500,00	72,98	300,00	500,00	276,51
2 828000	Rückersätze von Aufwendungen	18	2116	3116	0400	A	3.000,00	0,00	5.900,88	3.000,00	0,00	9.037,20
2 829000	Sonstige Erträge	18	2116	3116	0401	A	1.000,00	1.000,00	4.768,77	1.000,00	1.000,00	4.768,77
2 829100	Sonstige Erträge	18	2116	3116	0401	A	97.000,00	100,00	128.043,97	97.000,00	100,00	128.043,97
2 829200	Sonstige Erträge	18	2116	3116	0400	A	0,00		60.273,20	0,00		60.273,20
2 849000	Nebenansprüche	10	2111	3111	0401	A	1.000,00	1.000,00	0,00	1.000,00	1.000,00	0,00
2 860000	Transfers von Bund, Bundesfonds und Bundeskammern	15	2121	3121	MD02	A	12.600,00	7.000,00	33.397,12	12.600,00	7.000,00	33.235,13
2 868000	Transfers von privaten Haushalten	16	2124	3124	0400	A	0,00		15.175,17	0,00		15.175,17
2 934000	zweckgebundene Haushaltsrücklagen		1230		0401	A			173.408,66	0,00	0,00	0,00
5 042000	Amts-, Betriebs- und Geschäftsausstattung	41	1026	3415	0400	A			2.408,00	18.500,00	11.200,00	0,00
5 042008	Amts-, Betriebs- u. Geschäftsausstattung, (iv)	41	1026	3415	0400	A			13.474,80	9.000,00	1.000,00	8.515,14
5 042500	Amts-, Betriebs- und Geschäftsausstattung, EDV	41	1026	3415	MD03	A			2.067,78	0,00	0,00	2.363,19
5 070500	Aktivierungsfähige Rechte (immaterielle Vermögenswerte)	42	1010	3411	MD03	A			0,00	150.000,00		0,00
1 400000	Geringwertige Wirtschaftsgüter (GWG)	23	2221	3221	0400	A	10.000,00	10.000,00	2.912,67	10.000,00	10.000,00	3.281,75
1 400500	Geringwertige Wirtschaftsgüter (GWG), EDV	23	2221	3221	MD03	A	0,00	0,00	4.032,41	0,00	0,00	989,90
1 409000	Ersatzteile	23	2221	3221	0400	A	100,00	100,00	0,00	100,00	100,00	0,00
1 456000	Schreib-, Zeichen- und sonstige Büromittel	23	2221	3221	0400	A	10.000,00	10.000,00	6.428,77	10.000,00	10.000,00	6.428,77
1 457000	Druckwerke	23	2221	3221	0400	A	11.000,00	10.000,00	9.053,55	11.000,00	10.000,00	9.091,13
1 459000	Sonstige Verbrauchsgüter	23	2221	3221	0400	A	400,00	1.300,00	498,76	400,00	1.300,00	498,76
1 500000	Geldbezüge der Beamten der Verwaltung	20	2211	3211	MD02	A	1.919.600,00	2.083.300,00	1.826.756,65	1.919.600,00	2.083.300,00	1.826.756,65
1 510000	Geldbezüge der Vertragsbediensteten der Verwaltung	20	2211	3211	MD02	A	3.047.500,00	2.755.800,00	2.505.964,29	3.047.500,00	2.755.800,00	2.505.964,29
1 510100	Geldbezüge der Vertragsbediensteten der Verwaltung	20	2211	3211	MD02	A	0,00		1.391,27	0,00		1.391,27
1 563000	Sonstige Aufwandsentschädigungen	20	2213	3213	MD02	A	2.200,00	2.500,00	7.335,99	2.200,00	2.500,00	7.335,99
1 563100	Sonstige Aufwandsentschädigungen	20	2213	3213	MD02	A	800,00	0,00	322,49	800,00	0,00	322,49
1 565000	Mehrleistungsvergütungen	20	2211	3211	MD02	A	213.500,00	224.400,00	207.966,51	213.500,00	224.400,00	207.966,51
1 566000	Zuwendungen aus Anlaß von Dienstjubiläen	20	2212	3212	MD02	A	118.200,00	23.000,00	119.987,60	118.200,00	23.000,00	119.987,60
1 567000	Belohnungen, Geldaushilfen und Leistungsprämien	20	2213	3213	MD02	A	12.000,00	12.000,00	53.528,80	12.000,00	12.000,00	53.528,80
1 569000	Sonstige Nebengebühren	20	2211	3211	MD02	A	97.200,00	98.200,00	91.729,13	97.200,00	98.200,00	91.729,13
1 580000	Dienstgeberbeiträge z.Ausgleichsfonds f.Familienbeihilf	20	2212	3212	MD02	A	169.800,00	143.300,00	140.993,37	169.800,00	143.300,00	140.993,37
1 582000	Sonstige Dienstgeberbeiträge zur sozialen Sicherheit	20	2212	3212	MD02	A	713.700,00	656.700,00	648.552,01	713.700,00	656.700,00	648.552,01
1 618000	Instandhaltung von sonstigen Anlagen	24	2224	3224	0400	A	300,00	800,00	0,00	300,00	800,00	0,00
1 621000	Sonstige Transporte	24	2222	3222	0400	A	200,00	200,00	0,00	200,00	200,00	0,00

Detailnachweis 2025

90000	Finanzen	QS	MVAG	MVAG	AOB	R	VA 2025	VA 2024	RA 2023	VA 2025	VA 2024	RA 2023
Konto		VH/EH	FH				Ergebnis			Finanzierung		
1 621008	Sonstige Transporte (IV)	24	2222	3222	0400	A	700,00	1.700,00	210,00	700,00	1.700,00	210,00
1 630000	Postdienste	24	2222	3222	MD03	A	61.000,00	60.500,00	56.342,63	61.000,00	60.500,00	56.587,94
1 631000	Telekommunikationsdienste	24	2222	3222	MD03	A	7.000,00	7.000,00	3.952,40	7.000,00	7.000,00	3.952,40
1 640000	Rechts- und Beratungsaufwand	24	2222	3222	0400	A	95.000,00	95.000,00	75.357,22	95.000,00	95.000,00	66.688,22
1 640100	Rechts- und Beratungsaufwand	24	2222	3222	0401	A	55.000,00	55.000,00	24.126,61	55.000,00	55.000,00	24.126,61
1 640300	Rechts- und Beratungsaufwand	24	2222	3222	0400	A	36.500,00	80.200,00	24.109,00	36.500,00	80.200,00	24.109,00
1 640400	Rechts- und Beratungsaufwand	24	2222	3222	0400	A	210.000,00	250.000,00	180.986,91	210.000,00	250.000,00	141.560,05
1 640500	Rechts- und Beratungsaufwand	24	2222	3222	0400	A	10.000,00	10.000,00	0,00	10.000,00	10.000,00	0,00
1 640700	Rechts- und Beratungsaufwand	24	2222	3222	0400	A	100.000,00	100.000,00	42.662,29	100.000,00	100.000,00	37.837,12
1 650100	Zinsen für Finanzschulden in Euro	25	2241	3241	0402	A	18.000,00	18.100,00	321,77	18.000,00	18.100,00	-1.939,16
1 670000	Versicherungen	24	2222	3222	0400	A	0,00		1.894,75	0,00		1.894,75
1 680000	Planmäßige Abschreibung		2226		0401	A	6.700,00	4.300,00	4.077,59			
1 700000	Miet- und Pachtaufwand	24	2223	3223	0400	A	0,00		3.789,25	0,00		3.789,25
1 700500	Miet- und Pachtaufwand, EDV	24	2223	3223	MD03	A	7.000,00	7.000,00	1.905,20	7.000,00	7.000,00	1.905,20
1 710000	Öffentliche Abgaben, ohne Gebühren gemäß FAG	24	2225	3225	0400	A	0,00		2.507,58	0,00		2.507,58
1 724000	Reisegebühren	24	2225	3225	MD02	A	2.500,00	2.500,00	710,96	2.500,00	2.500,00	710,96
1 724100	Reisegebühren	24	2225	3225	MD02	A	23.800,00	23.800,00	18.843,27	23.800,00	23.800,00	18.843,27
1 724200	Reisegebühren	24	2225	3225	MD02	A	3.500,00	3.500,00	3.121,86	3.500,00	3.500,00	3.121,86
1 725000	Bibliothekserfordernisse	24	2225	3225	0400	A	200,00	300,00	0,00	200,00	300,00	0,00
1 726000	Mitgliedsbeiträge an Institutionen	24	2225	3225	0400	A	900,00	700,00	650,00	900,00	700,00	650,00
1 728000	Entgelte für sonstige Leistungen	24	2225	3225	0400	A	7.800,00	7.800,00	4.295,48	7.800,00	7.800,00	4.269,85
1 728008	Entgelte für sonstige Leistungen, (iV)	24	2225	3225	0400	A	200,00	200,00	0,00	200,00	200,00	0,00
1 728500	Entgelte für sonstige Leistungen, EDV	24	2225	3225	MD03	A	80.100,00	10.100,00	8.303,59	80.100,00	10.100,00	8.303,59
<b>Summe Aktiva (Vermögen)</b>									<b>17.950,58</b>			
<b>Summe Passiva (Vermögen)</b>									<b>173.408,66</b>			
<b>Summe Erträge (Ergebnis)</b>							<b>269.900,00</b>	<b>174.600,00</b>	<b>409.356,03</b>			
<b>Summe Aufwendungen (Ergebnis)</b>							<b>7.052.400,00</b>	<b>6.769.300,00</b>	<b>6.085.622,63</b>			
<b>NETTOERGEBNIS</b>							<b>-6.782.500,00</b>	<b>-6.594.700,00</b>	<b>-5.676.266,60</b>			
<b>Summe Einzahlungen (Finanzierung)</b>										<b>307.200,00</b>	<b>174.600,00</b>	<b>413.074,19</b>
<b>Summe Auszahlungen (Finanzierung)</b>										<b>7.223.200,00</b>	<b>6.777.200,00</b>	<b>6.034.825,24</b>
<b>NETTOFINANZIERUNGSSALDO</b>										<b>-6.916.000,00</b>	<b>-6.602.600,00</b>	<b>-5.621.751,05</b>



90010	Steueramt	QS	MVAG	MVAG	AOB	R	VA 2025	VA 2024	RA 2023	VA 2025	VA 2024	RA 2023
Konto		VH/EH	FH				Ergebnis			Finanzierung		
6 346000	Investitionsdarlehen von Finanzunternehmen	55	1411	3514	0400	A			0,00	4.200,00		0,00
2 816000	Kostenbeiträge (Kostenersätze) für sonstige Leistungen	13	2114	3114	0403	A	8.000,00	6.000,00	7.125,51	8.000,00	6.000,00	7.125,51
2 816100	Kostenbeiträge (Kostenersätze) für sonstige Leistungen	13	2114	3114	0403	A	24.000,00	20.000,00	21.800,22	24.000,00	20.000,00	21.800,22
2 860000	Transfers von Bund, Bundesfonds und Bundeskammern	15	2121	3121	MD02	A	32.800,00	0,00	35.327,10	32.800,00	0,00	35.177,62
5 042000	Amts-, Betriebs- und Geschäftsausstattung	41	1026	3415	0403	A			597,60	10.000,00	10.000,00	0,00
5 042008	Amts-, Betriebs- u. Geschäftsausstattung, (iV)	41	1026	3415	0403	A			2.247,90	10.000,00	10.000,00	2.497,67
1 400000	Geringwertige Wirtschaftsgüter (GWG)	23	2221	3221	0403	A	6.000,00	4.000,00	464,86	6.000,00	4.000,00	625,28
1 400500	Geringwertige Wirtschaftsgüter (GWG), EDV	23	2221	3221	MD03	A	16.800,00	6.600,00	0,00	16.800,00	6.600,00	0,00
1 456000	Schreib-, Zeichen- und sonstige Büromittel	23	2221	3221	0403	A	5.000,00	4.500,00	3.934,37	5.000,00	4.500,00	3.028,78
1 457000	Druckwerke	23	2221	3221	0403	A	7.000,00	7.000,00	5.681,90	7.000,00	7.000,00	5.901,73
1 458000	Mittel zur ärztlichen Betreuung und Gesundheitsvorsorge	23	2221	3221	0403	A	100,00	100,00	76,37	100,00	100,00	76,37
1 459000	Sonstige Verbrauchsgüter	23	2221	3221	0403	A	100,00	100,00	0,00	100,00	100,00	0,00
1 500000	Geldbezüge der Beamten der Verwaltung	20	2211	3211	MD02	A	571.300,00	800.600,00	740.706,06	571.300,00	800.600,00	740.706,06
1 510000	Geldbezüge der Vertragsbediensteten der Verwaltung	20	2211	3211	MD02	A	903.500,00	786.000,00	565.047,38	903.500,00	786.000,00	565.047,38
1 563000	Sonstige Aufwandsentschädigungen	20	2213	3213	MD02	A	200,00	200,00	717,54	200,00	200,00	717,54
1 565000	Mehrleistungsvergütungen	20	2211	3211	MD02	A	63.100,00	57.000,00	54.996,44	63.100,00	57.000,00	54.996,44
1 566000	Zuwendungen aus Anlaß von Dienstjubiläen	20	2212	3212	MD02	A	0,00	17.600,00	28.222,62	0,00	17.600,00	28.222,62
1 567000	Belohnungen, Geldaushilfen und Leistungsprämien	20	2213	3213	MD02	A	2.300,00	2.300,00	0,00	2.300,00	2.300,00	0,00
1 569000	Sonstige Nebengebühren	20	2211	3211	MD02	A	26.100,00	23.400,00	23.052,99	26.100,00	23.400,00	23.052,99
1 580000	Dienstgeberbeiträge z.Ausgleichsfonds f.Familienbeihilf	20	2212	3212	MD02	A	44.700,00	43.000,00	33.826,83	44.700,00	43.000,00	33.826,83
1 582000	Sonstige Dienstgeberbeiträge zur sozialen Sicherheit	20	2212	3212	MD02	A	228.300,00	204.300,00	166.235,73	228.300,00	204.300,00	166.235,73
1 618000	Instandhaltung von sonstigen Anlagen	24	2224	3224	0403	A	1.000,00	1.000,00	0,00	1.000,00	1.000,00	0,00
1 621000	Sonstige Transporte	24	2222	3222	0403	A	100,00	500,00	0,00	100,00	500,00	0,00
1 630000	Postdienste	24	2222	3222	MD03	A	55.000,00	49.500,00	51.345,18	55.000,00	49.500,00	51.345,18
1 631000	Telekommunikationsdienste	24	2222	3222	MD03	A	3.000,00	3.000,00	913,27	3.000,00	3.000,00	913,27
1 680000	Planmäßige Abschreibung		2226		0401	A	4.300,00	2.400,00	1.369,37			
1 700500	Miet- und Pachtaufwand, EDV	24	2223	3223	MD03	A	500,00	500,00	417,17	500,00	500,00	417,17
1 710000	Öffentliche Abgaben, ohne Gebühren gemäß FAG	24	2225	3225	0403	A	1.800,00	1.500,00	1.100,00	1.800,00	1.500,00	1.075,00
1 724000	Reisegebühren	24	2225	3225	MD02	A	900,00	900,00	179,36	900,00	900,00	179,36
1 724100	Reisegebühren	24	2225	3225	MD02	A	600,00	600,00	0,00	600,00	600,00	0,00
1 724200	Reisegebühren	24	2225	3225	MD02	A	2.500,00	2.500,00	2.325,00	2.500,00	2.500,00	2.325,00
1 726000	Mitgliedsbeiträge an Institutionen	24	2225	3225	0403	A	600,00	600,00	474,00	600,00	600,00	474,00
1 728000	Entgelte für sonstige Leistungen	24	2225	3225	0403	A	2.800,00	2.500,00	1.904,39	2.800,00	2.500,00	1.854,52
1 728008	Entgelte für sonstige Leistungen, (iV)	24	2225	3225	0403	A	500,00	0,00		500,00	0,00	

90010	Steueramt	QS	MVAG	MVAG	AOB	R	VA 2025	VA 2024	RA 2023	VA 2025	VA 2024	RA 2023
Konto		VH/EH	FH				Ergebnis			Finanzierung		
	Summe Aktiva (Vermögen)								2.845,50			
	Summe Passiva (Vermögen)								0,00			
	Summe Erträge (Ergebnis)						64.800,00	26.000,00	64.252,83			
	Summe Aufwendungen (Ergebnis)						1.948.100,00	2.022.200,00	1.682.990,83			
	NETTOERGEBNIS						-1.883.300,00	-1.996.200,00	-1.618.738,00			
	Summe Einzahlungen (Finanzierung)									69.000,00	26.000,00	64.103,35
	Summe Auszahlungen (Finanzierung)									1.963.800,00	2.039.800,00	1.683.518,92
	NETTOFINANZIERUNGSSALDO									-1.894.800,00	-2.013.800,00	-1.619.415,57

Detailnachweis 2025

91000	Geldverkehr	QS	MVAG	MVAG	AOB	R	VA 2025	VA 2024	RA 2023	VA 2025	VA 2024	RA 2023
Konto		VH/EH	FH				Ergebnis			Finanzierung		
2 823000	sonstige Zinserträge	14	2131	3131	0402	A	4.279.900,00	4.009.600,00	2.578.635,21	4.279.900,00	4.009.600,00	2.578.635,21
2 828000	Rückersätze von Aufwendungen	18	2116	3116	0402	A	0,00	0,00	33.458,00	0,00	0,00	33.458,00
1 650000	Zinsen für Finanzschulden in Euro	25	2241	3241	0401	A	9.000,00	9.000,00	0,00	9.000,00	9.000,00	0,00
1 659000	Geldverkehrs- und Bankspesen	24	2244	3244	0402	A	156.000,00	155.000,00	131.821,25	156.000,00	155.000,00	134.198,26
1 710000	Öffentliche Abgaben, ohne Gebühren gemäß FAG	24	2225	3225	0402	A	1.075.000,00	974.000,00	563.792,58	1.075.000,00	974.000,00	563.792,58
1 728000	Entgelte für sonstige Leistungen	24	2225	3225	0402	A	500,00	400,00	0,00	500,00	400,00	0,00
<b>Summe Aktiva (Vermögen)</b>									<b>0,00</b>			
<b>Summe Passiva (Vermögen)</b>									<b>0,00</b>			
<b>Summe Erträge (Ergebnis)</b>							<b>4.279.900,00</b>	<b>4.009.600,00</b>	<b>2.612.093,21</b>			
<b>Summe Aufwendungen (Ergebnis)</b>							<b>1.240.500,00</b>	<b>1.138.400,00</b>	<b>695.613,83</b>			
<b>NETTOERGEBNIS</b>							<b>3.039.400,00</b>	<b>2.871.200,00</b>	<b>1.916.479,38</b>			
<b>Summe Einzahlungen (Finanzierung)</b>										<b>4.279.900,00</b>	<b>4.009.600,00</b>	<b>2.612.093,21</b>
<b>Summe Auszahlungen (Finanzierung)</b>										<b>1.240.500,00</b>	<b>1.138.400,00</b>	<b>697.990,84</b>
<b>NETTOFINANZIERUNGSSALDO</b>										<b>3.039.400,00</b>	<b>2.871.200,00</b>	<b>1.914.102,37</b>

Detailnachweis 2025

91200	Rücklagen (soweit nicht aufteilbar)	QS	MVAG	MVAG	AOB	R	VA 2025	VA 2024	RA 2023	VA 2025	VA 2024	RA 2023
Konto		VH/EH	FH				Ergebnis			Finanzierung		
2 895000	Entnahme von allgemeinen Haushaltsrücklagen	2301			0400	A	0,00		2.378.500,00			
2 930000	Saldo der erstmaligen Eröffnungsbilanz	1210			0401	A			256.896.877,83	0,00	0,00	0,00
2 934100	zweckgebundene Haushaltsrücklagen, Sonder RL	1230			0401	A			3.625.466,06	0,00	0,00	0,00
2 935000	Allgemeine Haushaltsrücklagen	1230			0401	A			5.350.000,00	0,00	0,00	0,00
2 960000	Gewinn- und Verlustkonto	1220			0401	A			152.797.911,27	0,00	0,00	0,00
2 990000	Wertberichtigungen zum Kapital	1210			0401	A			-22.489.552,87	0,00	0,00	0,00
1 795000	Zuweisung an allgemeine Haushaltsrücklagen	2401			0401	A	0,00		1.028.500,00			
<b>Summe Aktiva (Vermögen)</b>									<b>0,00</b>			
<b>Summe Passiva (Vermögen)</b>									<b>396.180.702,29</b>			
<b>Summe Erträge (Ergebnis)</b>							<b>0,00</b>	<b>0,00</b>	<b>2.378.500,00</b>			
<b>Summe Aufwendungen (Ergebnis)</b>							<b>0,00</b>	<b>0,00</b>	<b>1.028.500,00</b>			
<b>NETTOERGEBNIS</b>							<b>0,00</b>	<b>0,00</b>	<b>1.350.000,00</b>			
<b>Summe Einzahlungen (Finanzierung)</b>										<b>0,00</b>	<b>0,00</b>	<b>0,00</b>
<b>Summe Auszahlungen (Finanzierung)</b>										<b>0,00</b>	<b>0,00</b>	<b>0,00</b>
<b>NETTOFINANZIERUNGSSALDO</b>										<b>0,00</b>	<b>0,00</b>	<b>0,00</b>

Detailnachweis 2025

91300	Wertpapiere	QS	MVAG	MVAG	AOB	R	VA 2025	VA 2024	RA 2023	VA 2025	VA 2024	RA 2023
Konto		VH/EH	FH				Ergebnis			Finanzierung		
2 807000	Veräußerungen von aktiven Finanzinstrumenten	50	2116	3550	0402	A	0,00	8.700.000,00	15.300.000,00	0,00	8.700.000,00	15.300.000,00
2 824000	Agien	18	2134	3134	0401	A	0,00		6.020,72	0,00		0,00
5 223000	Bis zur Endfälligkeit gehalt. akt. Finanzinstr. - kurzf	60	1160	3650	0401	A			8.700.000,00	0,00	0,00	0,00
1 290000	Aktive Rechnungsabgrenzung		1170	4210	0401	A			28.594,67	0,00	0,00	0,00
1 657000	Disagien	25	2244	3244	0401	A	1.000,00	1.000,00	139.215,29	1.000,00	1.000,00	0,00
1 659000	Geldverkehrs- und Bankspesen	24	2244	3244	0402	A	1.000,00	4.000,00	0,00	1.000,00	4.000,00	0,00
1 699000	Verluste bei Abgängen von Beteiligungen und Wertpapiere		2245		0401	A	0,00	8.700.000,00	15.300.000,00			
<b>Summe Aktiva (Vermögen)</b>									<b>8.728.594,67</b>			
<b>Summe Passiva (Vermögen)</b>									<b>0,00</b>			
<b>Summe Erträge (Ergebnis)</b>							<b>0,00</b>	<b>8.700.000,00</b>	<b>15.306.020,72</b>			
<b>Summe Aufwendungen (Ergebnis)</b>							<b>2.000,00</b>	<b>8.705.000,00</b>	<b>15.439.215,29</b>			
<b>NETTOERGEBNIS</b>							<b>-2.000,00</b>	<b>-5.000,00</b>	<b>-133.194,57</b>			
<b>Summe Einzahlungen (Finanzierung)</b>										<b>0,00</b>	<b>8.700.000,00</b>	<b>15.300.000,00</b>
<b>Summe Auszahlungen (Finanzierung)</b>										<b>2.000,00</b>	<b>5.000,00</b>	<b>0,00</b>
<b>NETTOFINANZIERUNGSSALDO</b>										<b>-2.000,00</b>	<b>8.695.000,00</b>	<b>15.300.000,00</b>

Detailnachweis 2025

91400	Beteiligungen	QS	MVAG	MVAG	AOB	R	VA 2025	VA 2024	RA 2023	VA 2025	VA 2024	RA 2023
Konto		VH/EH	FH				Ergebnis			Finanzierung		
6 300000	Kapitaltransfers von Bund, Bundesfonds und Bundeskammer	33	1311	3331	0601	D			0,00	0,00		45.000,00
6 301100	Kapitaltransf. v. Ländern, Landes-/fonds u. Kammern (GA	33	1311	3331	0400	A			0,00	12.895.600,00	12.811.800,00	8.025.297,33
6 346000	Investitionsdarlehen von Finanzunternehmen	55	1411	3514	0400	A			0,00	6.037.800,00	0,00	0,00
2 346000	Investitionsdarlehen von Finanzunternehmen	55	1411	3514	0401	A			1.465.750,23	0,00	0,00	0,00
2 359000	Sonstige kurzfristige Finanzschulden	55	1511	3513	0401	A			284.499,80	0,00	0,00	0,00
2 385000	Rückstellungen für Haftungen		1433		0401	A			14.833.018,39	0,00	0,00	0,00
2 810000	Erträge aus Leistungen	13	2114	3114	0400	A	5.000,00	6.000,00	9.584,63	5.000,00	6.000,00	10.696,73
2 813000	Erträge aus der Auflösung von Investitionszuschüssen (K		2127		0401	A	0,00	12.811.800,00	8.070.297,33			
2 817000	Erträge aus der Auflösung von sonstigen Rückstellungen		2117		0401	A	0,00		214.462,01			
2 818000	Erträge a.d. Bewertung von Bet. u. akt. Finanzinstrumen		2136		0401	A	110.600,00	186.900,00	0,00			
2 822000	Dividenden und Gewinnabfuhren von Beteiligungen	14	2135	3135	0400	A	8.452.200,00	5.442.300,00	802.929,99	8.452.200,00	5.442.300,00	72.759,99
2 822900	Dividenden u Gewinnabfuhren v Beteiligungen, Sonderdivi	14	2135	3135	0400	A	2.700.000,00			2.700.000,00		
6 860900	Lfd Transferz. v.Bund, Bundesfond.u.-kammern (KIG 2023)	15	2121	3121	0601	B	2.000.000,00		602.500,00	2.000.000,00		602.500,00
2 940100	Neubewertungsrücklagen		1240		0401	A			19.923,47	0,00	0,00	0,00
5 010600	Gebäude und Bauten	40	1022	3413	0601	B			0,00	200.000,00	200.000,00	175.699,28
5 080100	Beteiligungen	60	1041	3417	0401	A			420.701.984,20	0,00	0,00	0,00
5 082100	Sonstige Beteiligungen	60	1043	3417	0401	A			132.702,45	0,00	0,00	0,00
1 284000	Sonstige langfristige Forderungen		1063		0401	A			9.871.022,14	0,00	0,00	0,00
1 346000	Investitionsdarlehen von Finanzunternehmen	65		3614	0401	A			0,00	951.600,00	1.026.600,00	1.097.375,07
1 565000	Mehrleistungsvergütungen	20	2211	3211	MD02	A	0,00	1.600,00	0,00	0,00	1.600,00	0,00
1 580000	Dienstgeberbeiträge z.Ausgleichsfonds f.Familienbeihilf	20	2212	3212	MD02	A	0,00	100,00	0,00	0,00	100,00	0,00
1 582000	Sonstige Dienstgeberbeiträge zur sozialen Sicherheit	20	2212	3212	MD02	A	0,00	400,00	0,00	0,00	400,00	0,00
1 650000	Zinsen für Finanzschulden in Euro	25	2241	3241	0401	A	78.100,00	8.500,00	16.531,17	78.100,00	8.500,00	16.531,17
1 680000	Planmäßige Abschreibung		2226		0401	A	8.000,00	2.000,00	0,00			
1 686000	Dotierung von Rückstellungen für Haftungen		2226		0401	A	290.300,00					
1 689000	Dotierung von sonstigen Rückstellungen		2226		0401	A	0,00	255.300,00	0,00			
1 694000	Aufwendungen aus der Bewertung von Beteiligungen		2245		0401	A	2.926.200,00	6.703.500,00	6.327.947,13			
1 781000	Transf. an Beteil. einer/s Gde./-verb. Messe Salzburg	27	2232	3232	0400	A	0,00	368.000,00	358.400,00	0,00	368.000,00	358.400,00
1 781600	Transfers an Beteiligungen der Gemeinde/des Gemeindever	27	2232	3232	0601	B	150.000,00	150.000,00	96.917,44	150.000,00	150.000,00	80.377,93
1 781603	TK Transfers an Beteiligungen d Gemeinde/des Gemeindeve	27	2232		0401	A	100.000,00	1.000.000,00	116.316,07			
5 786000	Kapitaltrans. an Beteil. einer/s Gde./-verb. Messe SBG	44	2232	3432	0400	A	0,00	632.000,00	441.600,00	0,00	632.000,00	441.600,00
5 786100	Kapitaltrans. an Bet. einer/s Gde./-verb. Flughafen SBG	44	2232	3432	0400	A	1.500.000,00	1.500.000,00	0,00	1.500.000,00	1.500.000,00	0,00
5 786600	Kapitaltransfers an Beteiligungen der Gde./des Gde.verb	44	2232	3432	0601	B	41.982.000,00	26.490.000,00	10.766.886,82	41.982.000,00	26.490.000,00	10.285.031,74

91400	Beteiligungen	QS	MVAG	MVAG	AOB	R	VA 2025	VA 2024	RA 2023	VA 2025	VA 2024	RA 2023
Konto		VH/EH	FH				Ergebnis			Finanzierung		
	Summe Aktiva (Vermögen)								430.705.708,79			
	Summe Passiva (Vermögen)								16.603.191,89			
	Summe Erträge (Ergebnis)						13.267.800,00	18.447.000,00	9.699.773,96			
	Summe Aufwendungen (Ergebnis)						47.034.600,00	37.111.400,00	18.124.598,63			
	NETTOERGEBNIS						-33.766.800,00	-18.664.400,00	-8.424.824,67			
	Summe Einzahlungen (Finanzierung)									32.090.600,00	18.260.100,00	8.756.254,05
	Summe Auszahlungen (Finanzierung)									44.861.700,00	30.377.200,00	12.455.015,19
	NETTOFINANZIERUNGSSALDO									-12.771.100,00	-12.117.100,00	-3.698.761,14

92000	Ausschließliche Gemeindeabgaben	QS	MVAG	MVAG	AOB	R	VA 2025	VA 2024	RA 2023	VA 2025	VA 2024	RA 2023
Konto		VH/EH	FH				Ergebnis			Finanzierung		
2 334000	Sonstige kurzfristige Verbindlichkeiten		1523			0401 A			76.580,05	0,00		0,00
2 819000	Übrige nicht finanzierungswirksame Erträge		2117			0401 A	0,00		19.242,26			
2 830000	Grundsteuer von den land- und forstwirtsch.Betrieben	10	2111	3111		0403 A	19.000,00	18.500,00	20.596,20	19.000,00	18.500,00	20.595,34
2 831000	Grundsteuer von den Grundstücken	10	2111	3111		0403 A	15.700.000,00	15.500.000,00	15.438.410,01	15.700.000,00	15.500.000,00	15.437.947,18
2 832100	Abgaben auf die Veräußerung von Getränken	10	2111	3111		0403 A	0,00	0,00	0,00	0,00	0,00	2.240,40
2 833000	Kommunalsteuer	10	2111	3111		0403 A	117.000.000,00	105.000.000,00	103.764.192,09	117.000.000,00	105.000.000,00	103.679.101,86
2 834000	Fremdenverkehrsabgaben	10	2111	3111		0403 A	5.600.000,00	5.000.000,00	5.298.664,21	5.600.000,00	5.000.000,00	5.298.664,21
2 834100	Fremdenverkehrsabgaben	10	2111	3111		0403 A	5.000,00	3.000,00	111.136,95	5.000,00	3.000,00	107.014,22
2 835000	Parkometerabgaben	10	2111	3111		0106 C	2.700.000,00	2.700.000,00	2.623.041,72	2.700.000,00	2.700.000,00	2.621.285,42
2 835100	Parkometerabgaben	10	2111	3111		0106 C	230.000,00	200.000,00	213.368,16	230.000,00	200.000,00	212.265,12
2 837000	Lustbarkeitsabg. (Vergnügungsst.) o.Zweckw. d. Ertrages	10	2111	3111		0403 A	0,00	200.000,00	292.435,77	0,00	200.000,00	318.531,48
2 838000	Abgaben für das Halten von Tieren	10	2111	3111		0403 A	260.000,00	260.000,00	263.893,25	260.000,00	260.000,00	263.756,15
2 841000	Abg. f. Gebr. v. öffentl. Grund Gemeinde u. Luftr. SAG	10	2111	3111		0403 A	24.399.000,00	25.343.900,00	20.719.628,00	24.399.000,00	25.343.900,00	20.719.628,00
2 842000	Zweitwohnsitzabgaben	10	2111	3111		0403 A	200.000,00	200.000,00	3.656,73	200.000,00	200.000,00	1.699,62
2 843000	Ausschließliche Landes(Gemeinde)abgaben (Ausgleichsabg)	10	2111	3111		0403 A	20.000,00	20.000,00	0,00	20.000,00	20.000,00	0,00
2 843100	Ausschließliche Landes(Gemeinde)abgabe (Leerstandsabgab	10	2111	3111		0403 A	50.000,00	50.000,00	0,00	50.000,00	50.000,00	0,00
2 843200	Ausschl. L.u.Gde.Abg. (Infrastr.-Bereitstellungsbeitr.)	10	2111	3111		0403 A	100,00	100,00	0,00	100,00	100,00	0,00
2 849000	Nebenansprüche	10	2111	3111		0403 A	80.000,00	70.000,00	95.371,00	80.000,00	70.000,00	91.338,57
2 856000	Verwaltungsabgaben	10	2111	3111		0100 C	450.000,00	420.000,00	540.897,70	450.000,00	420.000,00	541.261,55
2 856100	Verwaltungsabgaben	10	2111	3111		0107 C	900.000,00	950.000,00	890.650,20	900.000,00	950.000,00	902.948,60
2 856110	Verwaltungsabgaben	10	2111	3111		0604 B	0,00	100,00	0,00	0,00	100,00	0,00
2 856200	Verwaltungsabgaben	10	2111	3111		0500 D	500.000,00	500.000,00	433.160,20	500.000,00	500.000,00	434.220,30
2 856300	Verwaltungsabgaben	10	2111	3111		0602 B	22.000,00	25.000,00	30.279,00	22.000,00	25.000,00	28.150,00
2 856400	Verwaltungsabgaben	10	2111	3111		0702 E	120.000,00	120.000,00	120.927,30	120.000,00	120.000,00	120.798,30
2 856500	Verwaltungsabgaben	10	2111	3111		0102 C	20.000,00	50.000,00	30.654,70	20.000,00	50.000,00	31.094,40
2 856600	Verwaltungsabgaben	10	2111	3111		MD00 A	0,00	100,00	0,00	0,00	100,00	0,00
2 856800	Verwaltungsabgaben	10	2111	3111		0103 C	500,00	500,00	1.444,40	500,00	500,00	693,80
2 856900	Verwaltungsabgaben	10	2111	3111		0303 B	200,00	100,00	533,20	200,00	100,00	520,20
2 857000	Kommissionsgebühren	10	2111	3111		0100 C	23.000,00	23.000,00	29.524,00	23.000,00	23.000,00	29.392,00
2 857100	Kommissionsgebühren	10	2111	3111		0500 D	150.000,00	150.000,00	174.583,60	150.000,00	150.000,00	171.606,60
2 857200	Kommissionsgebühren	10	2111	3111		0107 C	23.000,00	20.000,00	23.265,00	23.000,00	20.000,00	23.551,00
2 857300	Kommissionsgebühren	10	2111	3111		0303 B	100,00	100,00	44,00	100,00	100,00	44,00
1 283000	Sonstige kurzfristige Forderungen		1133			0401 A			309.839,51	0,00		0,00
1 297000	Wertberichtigungen zu kurzfristigen Forderungen aus L+L		1131			0401 A			-57.100,00	0,00		0,00
1 298000	Wertberichtigungen zu kurzfristigen Forderungen aus Abg		1132			0401 A			-81.000,43	0,00		0,00
1 695000	Aufwendungen aus Wertberichtigungen auf Forderungen		2226			0401 A	0,00		19.348,82			



92000	Ausschließliche Gemeindeabgaben	QS	MVAG	MVAG	AOB	R	VA 2025	VA 2024	RA 2023	VA 2025	VA 2024	RA 2023
Konto		VH/EH	FH				Ergebnis			Finanzierung		
	Summe Aktiva (Vermögen)								171.739,08			
	Summe Passiva (Vermögen)								76.580,05			
	Summe Erträge (Ergebnis)						168.471.900,00	156.824.400,00	151.139.599,65			
	Summe Aufwendungen (Ergebnis)						0,00	0,00	19.348,82			
	NETTOERGEBNIS						168.471.900,00	156.824.400,00	151.120.250,83			
	Summe Einzahlungen (Finanzierung)									168.471.900,00	156.824.400,00	151.058.348,32
	Summe Auszahlungen (Finanzierung)									0,00	0,00	0,00
	NETTOFINANZIERUNGSSALDO									168.471.900,00	156.824.400,00	151.058.348,32

92100	Zwischen Ländern und Gemeinden geteilte Abgaben	QS	MVAG	MVAG	AOB	R	VA 2025	VA 2024	RA 2023	VA 2025	VA 2024	RA 2023
Konto			VH/EH	FH			Ergebnis			Finanzierung		
2 834000	Fremdenverkehrsabgaben	10	2111	3111	0403	A	210.000,00	150.000,00	176.197,92	210.000,00	150.000,00	178.367,54
2 853000	Jagd- und Fischereiabgaben (Gemeindeanteile)	10	2111	3111	0403	A	400,00	400,00	884,78	400,00	400,00	884,78
<b>Summe Aktiva (Vermögen)</b>									<b>0,00</b>			
<b>Summe Passiva (Vermögen)</b>									<b>0,00</b>			
<b>Summe Erträge (Ergebnis)</b>							<b>210.400,00</b>	<b>150.400,00</b>	<b>177.082,70</b>			
<b>Summe Aufwendungen (Ergebnis)</b>							<b>0,00</b>	<b>0,00</b>	<b>0,00</b>			
<b>NETTOERGEBNIS</b>							<b>210.400,00</b>	<b>150.400,00</b>	<b>177.082,70</b>			
<b>Summe Einzahlungen (Finanzierung)</b>										<b>210.400,00</b>	<b>150.400,00</b>	<b>179.252,32</b>
<b>Summe Auszahlungen (Finanzierung)</b>										<b>0,00</b>	<b>0,00</b>	<b>0,00</b>
<b>NETTOFINANZIERUNGSSALDO</b>										<b>210.400,00</b>	<b>150.400,00</b>	<b>179.252,32</b>

92400	Zuschlagsabgaben zu Bundesabgaben	QS	MVAG	MVAG	AOB	R	VA 2025	VA 2024	RA 2023	VA 2025	VA 2024	RA 2023
Konto		VH/EH	FH				Ergebnis			Finanzierung		
2 854000	Ausschließliche Landes(Gemeinde)abgaben	10	2111	3111	0403	A	200.000,00	200.000,00	221.959,97	200.000,00	200.000,00	226.921,83
1 283000	Sonstige kurzfristige Forderungen		1133		0401	A			56.556,84	0,00	0,00	0,00
<b>Summe Aktiva (Vermögen)</b>									<b>56.556,84</b>			
<b>Summe Passiva (Vermögen)</b>									<b>0,00</b>			
<b>Summe Erträge (Ergebnis)</b>							<b>200.000,00</b>	<b>200.000,00</b>	<b>221.959,97</b>			
<b>Summe Aufwendungen (Ergebnis)</b>							<b>0,00</b>	<b>0,00</b>	<b>0,00</b>			
<b>NETTOERGEBNIS</b>							<b>200.000,00</b>	<b>200.000,00</b>	<b>221.959,97</b>			
<b>Summe Einzahlungen (Finanzierung)</b>										<b>200.000,00</b>	<b>200.000,00</b>	<b>226.921,83</b>
<b>Summe Auszahlungen (Finanzierung)</b>										<b>0,00</b>	<b>0,00</b>	<b>0,00</b>
<b>NETTOFINANZIERUNGSSALDO</b>										<b>200.000,00</b>	<b>200.000,00</b>	<b>226.921,83</b>

92500	Ertragsanteile an gemeinschaftlichen Bundesabgaben	QS	MVAG	MVAG	AOB	R	VA 2025	VA 2024	RA 2023	VA 2025	VA 2024	RA 2023
Konto		VH/EH	FH				Ergebnis			Finanzierung		
2 859010	Ertragsanteile ohne Spielbankabgabe	11	2112	3112	0400	A	293.000.000,00	285.000.000,00	283.062.081,37	293.000.000,00	285.000.000,00	283.062.081,37
	Summe Aktiva (Vermögen)											0,00
	Summe Passiva (Vermögen)											0,00
	Summe Erträge (Ergebnis)						293.000.000,00	285.000.000,00	283.062.081,37			
	Summe Aufwendungen (Ergebnis)						0,00	0,00	0,00			
	NETTOERGEBNIS						293.000.000,00	285.000.000,00	283.062.081,37			
	Summe Einzahlungen (Finanzierung)									293.000.000,00	285.000.000,00	283.062.081,37
	Summe Auszahlungen (Finanzierung)									0,00	0,00	0,00
	NETTOFINANZIERUNGSSALDO									293.000.000,00	285.000.000,00	283.062.081,37

93000	Landesumlage	QS	MVAG	MVAG	AOB	R	VA 2025	VA 2024	RA 2023	VA 2025	VA 2024	RA 2023
Konto		VH/EH	FH				Ergebnis			Finanzierung		
1 751000	Transfers an Länder, Landesfonds und Landeskammern	26	2231	3231	0400	A	23.200.000,00	23.000.000,00	22.567.717,71	23.200.000,00	23.000.000,00	22.567.717,71
	Summe Aktiva (Vermögen)											0,00
	Summe Passiva (Vermögen)											0,00
	Summe Erträge (Ergebnis)						0,00	0,00	0,00			
	Summe Aufwendungen (Ergebnis)						23.200.000,00	23.000.000,00	22.567.717,71			
	NETTOERGEBNIS						-23.200.000,00	-23.000.000,00	-22.567.717,71			
	Summe Einzahlungen (Finanzierung)									0,00	0,00	0,00
	Summe Auszahlungen (Finanzierung)									23.200.000,00	23.000.000,00	22.567.717,71
	NETTOFINANZIERUNGSSALDO									-23.200.000,00	-23.000.000,00	-22.567.717,71

Detailnachweis 2025

94000	Bedarfszuweisungen	QS	MVAG	MVAG	AOB	R	VA 2025	VA 2024	RA 2023	VA 2025	VA 2024	RA 2023
Konto		VH/EH	FH				Ergebnis			Finanzierung		
2 860900	Lfd. Transf. v. Bund, Bundesf. u. -kammern (KIG 2023)	15	2121	3121	0400	A	0,00		1.457.204,00	0,00		1.457.204,00
2 861000	Transfers von Ländern, Landesfonds und Landeskammern	15	2121	3121	0400	A	11.800.000,00	11.500.000,00	18.599.344,24	11.800.000,00	11.500.000,00	18.599.344,24
<b>Summe Aktiva (Vermögen)</b>									<b>0,00</b>			
<b>Summe Passiva (Vermögen)</b>									<b>0,00</b>			
<b>Summe Erträge (Ergebnis)</b>							<b>11.800.000,00</b>	<b>11.500.000,00</b>	<b>20.056.548,24</b>			
<b>Summe Aufwendungen (Ergebnis)</b>							<b>0,00</b>	<b>0,00</b>	<b>0,00</b>			
<b>NETTOERGEBNIS</b>							<b>11.800.000,00</b>	<b>11.500.000,00</b>	<b>20.056.548,24</b>			
<b>Summe Einzahlungen (Finanzierung)</b>										<b>11.800.000,00</b>	<b>11.500.000,00</b>	<b>20.056.548,24</b>
<b>Summe Auszahlungen (Finanzierung)</b>										<b>0,00</b>	<b>0,00</b>	<b>0,00</b>
<b>NETTOFINANZIERUNGSSALDO</b>										<b>11.800.000,00</b>	<b>11.500.000,00</b>	<b>20.056.548,24</b>

Detailnachweis 2025

94100	Sonstige Finanzaufweisungen nach dem FAG	QS	MVAG	MVAG	AOB	R	VA 2025	VA 2024	RA 2023	VA 2025	VA 2024	RA 2023
Konto		VH/EH	FH				Ergebnis			Finanzierung		
6 300100	Kapitaltransfers von Bund, Bundesfonds und Bundeskammer	33	1311	3331	0400	A			2.349.454,74	0,00	0,00	0,00
2 860000	Transfers von Bund, Bundesfonds und Bundeskammern	15	2121	3121	0400	A	1.880.000,00	1.890.000,00	1.890.201,00	1.880.000,00	1.890.000,00	1.890.201,00
2 860100	Transfers von Bund, Bundesfonds und Bundeskammern	15	2121	3121	0400	A	0,00		1.679.296,66	0,00		3.797.086,39
2 860200	Transfers von Bund, Bundesfonds und Bundeskammern	15	2121	3121	0400	A	2.340.000,00	1.240.000,00	1.234.701,00	2.340.000,00	1.240.000,00	1.234.701,00
2 860900	Laufende Transferz. von Bund, Bundesfonds u. -kammern	15	2121	3121	0400	A	7.022.900,00			7.022.900,00		
2 861000	Transfers von Ländern, Landesfonds und Landeskammern	15	2121	3121	0400	A	2.270.000,00	2.060.000,00	1.671.620,87	2.270.000,00	2.060.000,00	1.671.620,87
<b>Summe Aktiva (Vermögen)</b>									<b>0,00</b>			
<b>Summe Passiva (Vermögen)</b>									<b>2.349.454,74</b>			
<b>Summe Erträge (Ergebnis)</b>							<b>13.512.900,00</b>	<b>5.190.000,00</b>	<b>6.475.819,53</b>			
<b>Summe Aufwendungen (Ergebnis)</b>							<b>0,00</b>	<b>0,00</b>	<b>0,00</b>			
<b>NETTOERGEBNIS</b>							<b>13.512.900,00</b>	<b>5.190.000,00</b>	<b>6.475.819,53</b>			
<b>Summe Einzahlungen (Finanzierung)</b>										<b>13.512.900,00</b>	<b>5.190.000,00</b>	<b>8.593.609,26</b>
<b>Summe Auszahlungen (Finanzierung)</b>										<b>0,00</b>	<b>0,00</b>	<b>0,00</b>
<b>NETTOFINANZIERUNGSSALDO</b>										<b>13.512.900,00</b>	<b>5.190.000,00</b>	<b>8.593.609,26</b>

Detailnachweis 2025

94300	Zuschüsse nach dem FAG	QS	MVAG	MVAG	AOB	R	VA 2025	VA 2024	RA 2023	VA 2025	VA 2024	RA 2023
Konto		VH/EH	FH				Ergebnis			Finanzierung		
2 860100	Transfers von Bund, Bundesfonds und Bundeskammern	15	2121	3121	0400	A	2.194.400,00	1.500.000,00	1.499.846,95	2.194.400,00	1.500.000,00	1.499.846,95
	Summe Aktiva (Vermögen)											0,00
	Summe Passiva (Vermögen)											0,00
	Summe Erträge (Ergebnis)						2.194.400,00	1.500.000,00	1.499.846,95			
	Summe Aufwendungen (Ergebnis)						0,00	0,00	0,00			
	NETTOERGEBNIS						2.194.400,00	1.500.000,00	1.499.846,95			
	Summe Einzahlungen (Finanzierung)									2.194.400,00	1.500.000,00	1.499.846,95
	Summe Auszahlungen (Finanzierung)									0,00	0,00	0,00
	NETTOFINANZIERUNGSSALDO									2.194.400,00	1.500.000,00	1.499.846,95



Detailnachweis 2025

94500	Sonstige Zuschüsse des Bundes	QS	MVAG	MVAG	AOB	R	VA 2025	VA 2024	RA 2023	VA 2025	VA 2024	RA 2023
Konto		VH/EH	FH				Ergebnis			Finanzierung		
2 861000	Transfers a. Länder, Landesf. u. Landesk., Pflegefondsg	15	2121	3121	0300	E	3.467.700,00	3.467.700,00	3.520.633,00	3.467.700,00	3.467.700,00	3.520.633,00
2 861100	Transfers von Ländern, Landesfonds und Landeskammern	15	2121	3121	0300	E	2.900.000,00	2.600.000,00	2.934.760,00	2.900.000,00	2.600.000,00	2.934.760,00
<b>Summe Aktiva (Vermögen)</b>									<b>0,00</b>			
<b>Summe Passiva (Vermögen)</b>									<b>0,00</b>			
<b>Summe Erträge (Ergebnis)</b>							<b>6.367.700,00</b>	<b>6.067.700,00</b>	<b>6.455.393,00</b>			
<b>Summe Aufwendungen (Ergebnis)</b>							<b>0,00</b>	<b>0,00</b>	<b>0,00</b>			
<b>NETTOERGEBNIS</b>							<b>6.367.700,00</b>	<b>6.067.700,00</b>	<b>6.455.393,00</b>			
<b>Summe Einzahlungen (Finanzierung)</b>										<b>6.367.700,00</b>	<b>6.067.700,00</b>	<b>6.455.393,00</b>
<b>Summe Auszahlungen (Finanzierung)</b>										<b>0,00</b>	<b>0,00</b>	<b>0,00</b>
<b>NETTOFINANZIERUNGSSALDO</b>										<b>6.367.700,00</b>	<b>6.067.700,00</b>	<b>6.455.393,00</b>

Detailnachweis 2025

95000	Aufgenommene Darlehen und Schuldendienst	QS	MVAG	MVAG	AOB	R	VA 2025	VA 2024	RA 2023	VA 2025	VA 2024	RA 2023
Konto		VH/EH	FH				Ergebnis			Finanzierung		
2 346000	Investitionsdarlehen von Finanzunternehmen	55	1411	3514	0401	A			1.979.510,87	0,00	0,00	0,00
2 359000	Sonstige kurzfristige Finanzschulden	55	1511	3513	0401	A			296.466,03	0,00	0,00	0,00
2 382000	Rückstellungen für ausstehende Rechnungen		1532		0401	A			9.706,18	0,00	0,00	0,00
2 815000	Erträge aus der Auflösung von RST f. ausstehende Rechnu	18	2117		0401	A	4.900,00	9.700,00	20.054,66			
1 346000	Investitionsdarlehen von Finanzunternehmen	65		3614	0401	A			0,00	1.304.200,00	1.297.900,00	2.405.253,69
1 650000	Zinsen für Finanzschulden in Euro	25	2241	3241	0401	A	124.300,00	44.500,00	84.110,80	124.300,00	44.500,00	84.110,80
1 688000	Dotierung von Rückstellungen für ausstehende Rechnungen	24	2226		0401	A	0,00	4.900,00	9.706,18			
<b>Summe Aktiva (Vermögen)</b>									<b>0,00</b>			
<b>Summe Passiva (Vermögen)</b>									<b>2.285.683,08</b>			
<b>Summe Erträge (Ergebnis)</b>							<b>4.900,00</b>	<b>9.700,00</b>	<b>20.054,66</b>			
<b>Summe Aufwendungen (Ergebnis)</b>							<b>124.300,00</b>	<b>49.400,00</b>	<b>93.816,98</b>			
<b>NETTOERGEBNIS</b>							<b>-119.400,00</b>	<b>-39.700,00</b>	<b>-73.762,32</b>			
<b>Summe Einzahlungen (Finanzierung)</b>										<b>0,00</b>	<b>0,00</b>	<b>0,00</b>
<b>Summe Auszahlungen (Finanzierung)</b>										<b>1.428.500,00</b>	<b>1.342.400,00</b>	<b>2.489.364,49</b>
<b>NETTOFINANZIERUNGSSALDO</b>										<b>-1.428.500,00</b>	<b>-1.342.400,00</b>	<b>-2.489.364,49</b>

Anlage 3b - Kontenplan und Kontenzuordnungen – Gemeinden

(1)	(2)	(3)	(4)	(5)	(6)	(7)	(8)	(9)	(10)	(11)	
Klasse	Bezeichnung Klasse	UK	Bezeichnung Unterklasse (UK)	Gruppe	Bezeichnung Gruppe	MVAG Ebene 2 EHH <sup>1</sup>	MVAG Ebene 2 FHH - Einz. <sup>2</sup>	MVAG Ebene 2 FHH - Ausz. <sup>3</sup>	Ebene 2 VHH <sup>4</sup>	Querschnitt- Kennziffer <sup>5</sup>	
0	Anlagen										
		00	Grundstücke und Grundstückseinrichtungen								
				000	Bebaute Grundstücke			3312	3412	1021	30/40
				001	Unbebaute Grundstücke			3312	3412	1021	30/40
				002	Straßenbauten			3312	3412	1021	30/40
				003	Grundstücke zu Straßenbauten			3312	3412	1021	30/40
				004	Wasser- und Abwasserbauten und -anlagen			3312	3412	1023	30/40
				005	Anlagen zu Straßenbauten			3312	3412	1021	30/40
				006	Sonstige Grundstückseinrichtungen			3312	3412	1021	30/40
		01	Gebäude und Bauten								
				010	Gebäude und Bauten			3313	3413	1022	30/40
				015	Kulturgüter unbeweglich			3316	3416	1027	30/40
		02	Maschinen und maschinelle Anlagen								
				020	Maschinen und maschinelle Anlagen			3314	3414	1025	31/41
		03	Werkzeuge und sonstige Erzeugungsmittel								
				030	Werkzeuge und sonstige Erzeugungsmittel			3314	3414	1025	31/41
		04	Amts-, Betriebs- und Geschäftsausstattung								
				040	Fahrzeuge			3314	3414	1025	31/41
				042	Amts-, Betriebs- und Geschäftsausstattung			3315	3415	1026	31/41
				046	Kulturgüter beweglich			3316	3416	1027	31/41
		05	Sonderanlagen								
				050	Sonderanlagen			3312	3412	1024	30/40
		06	Im Bau befindliche Anlagen								
				060	Im Bau befindliche Grundstückseinrichtungen			3312	3412	1028	30/40
				061	Im Bau befindliche Gebäude und Bauten			3313	3413	1028	30/40
				062	Im Bau befindliche technische Anlagen/Fahrzeuge/Maschinen			3314	3414	1028	30/41
				063	Im Bau befindliche Anlagen (Amts-, Betriebs- und Geschäftsausstattung)			3315	3415	1028	30/40
		07	Aktivierungsfähige Rechte (immaterielle Vermögenswerte)								
				070	Aktivierungsfähige Rechte (immaterielle Vermögenswerte)			3311	3411	1010	32/42
		08	Beteiligungen und aktive Finanzinstrumente								
				080	Beteiligungen an verbundenen Unternehmen			3317	3417	1041	50/60
				081	Beteiligungen an assoziierten Unternehmen			3317	3417	1042	50/60
				082	Sonstige Beteiligungen			3317	3417	1043	50/60
				083	Verwaltete Einrichtungen, die der Kontrolle unterliegen			3317	3417	1044	50/60
				084	Bis zur Endfälligkeit gehaltene Finanzinstrumente - langfristig			3550	3650	1031	50/60
				085	Zur Veräußerung verfügbare Finanzinstrumente - langfristig			3550	3650	1032	50/60
				086	Derivative Finanzinstrumente ohne Grundgeschäft - langfristig			3550	3650	1034	50/60
				088	Partizipationskapital			3550	3650	1033	50/60
				089	Hybridkapital			3550	3650	1033	50/60
		09	Wertberichtigungen zu Anlagen und immateriellen Vermögenswerten (nur Anlagenbuchführung)								
				090	Wertberichtigungen zu aktivierungsfähigen Rechten (immaterielle Vermögenswerte)					1010	
				091	Wertberichtigungen zu Grundstücken, Grundstückseinrichtungen und Infrastruktur					1021	
				092	Wertberichtigungen zu Gebäuden und Bauten					1022	
				093	Wertberichtigungen zu Wasser- und Abwasserbauten- und anlagen					1023	
				094	Wertberichtigungen zu Sonderanlagen					1024	
				095	Wertberichtigungen zu technischen Anlagen, Fahrzeugen und Maschinen					1025	
				096	Wertberichtigungen zu Amts-, Betriebs- und Geschäftsausstattung					1026	
				097	Wertberichtigungen zu Kulturgütern					1027	
1	Vorräte										
		10	Gebrauchsgüter								
				100	Gebrauchsgüter				3221	1141	31/41
		11	Handelswaren								
				113	Handelswaren				3221	1141	31/41
		12	Roh-,Hilfs- und Baustoffe								
				120	Roh-,Hilfs- und Baustoffe				3221	1141	31/41
		13	Lebens- und Futtermittel								
				130	Lebensmittel				3221	1141	31/41
				135	Futtermittel				3221	1141	31/41
		15	Betriebsstoffe und sonstige Verbrauchsgüter								

		150	Betriebsstoffe		3221	1141	31/41
		159	Sonstige Verbrauchsgüter		3221	1141	31/41
	17		Fertige und unfertige Erzeugnisse				
		170	Fertige Erzeugnisse		3221	1141	31/41
		175	Unfertige Erzeugnisse		3221	1141	31/41
2	Geld, Forderungen, aktive Rechnungsabgrenzung, Zahlungsmittelreserven						
	20		Kassenbestände			1151	
	21		Konten bei Kreditinstituten			1151/1511	
	22		Schecks, geldgleiche Wertgegenstände und aktive Finanzinstruments - kurzfristiges Finanzvermögen				
		220	Empfangene Schecks und geldgleiche Wertgegenstände			1151	
		223	Bis zur Endfälligkeit gehaltene aktive Finanzinstrumente - kurzfristig	3550	3650	1160	50/60
		224	Zur Veräußerung verfügbare aktive Finanzinstrumente - kurzfristig	3550	3650	1160	50/60
	23		Forderungen aus Lieferungen und Leistungen sowie aus Abgaben				
		230	Kurzfristige Forderungen aus Lieferungen und Leistungen			1131	
		231	Langfristige Forderungen aus Lieferungen und Leistungen			1061	
		233	Forderungen aus Abgaben			1132	
	24		Darlehen (langfristig)				
		240	Darlehen an Bund, Bundesfonds und Bundeskammern	3321	3421	1062	52/62
		241	Darlehen an Länder, Landesfonds und Landeskammern	3321	3421	1062	52/62
		242	Darlehen an Gemeinden, Gemeindeverbände (ohne marktbestimmte Tätigkeit) und Gemeindefonds	3321	3421	1062	52/62
		243	Darlehen an Sozialversicherungsträger	3321	3421	1062	52/62
		244	Darlehen an sonstige Träger öffentlichen Rechts	3321	3421	1062	52/62
		245	Darlehen an Unternehmen (ohne Finanzunternehmen)	3323	3423	1062	53/63
		246	Darlehen an private Haushalte	3323	3423	1062	53/63
		247	Darlehen an private Organisationen ohne Erwerbszweck und andere	3323	3423	1062	53/63
		248	Darlehen an Beteiligungen	3322	3422	1062	53/63
		249	Darlehen an Finanzunternehmen	3323	3423	1062	53/63
	27		Vorsteuer, Vorschüsse und Kauttionen				
		270	Finanzamt Vorsteuerbeträge (nicht voranschlagswirksame Gebarung)	4110	4210	1134	
		271	Umsatzsteuer Verrechnungskonto - Gutschrift (nicht voranschlagswirksame Gebarung)	4110	4210	1134	
		272	Kauttionen (nicht voranschlagswirksame Gebarung)	4110	4210	1134	
		273	Bezugsvorschüsse an private Haushalte	3325	3425	1063	53/63
		279	Sonstige für Dritte geleistete Vorschüsse (nicht voranschlagswirksame Gebarung)	4110	4210	1134	
	28		Geleistete Anzahlungen und sonstige Forderungen				
		280	Geleistete Anzahlungen für Anlagen	3325	3425	1028	
		281	Geleistete Anzahlungen für Vorräte	3325	3425	1142	
		282	Geleistete Anzahlungen für Lieferungen und Leistungen	3325	3425	1133	
		283	Sonstige kurzfristige Forderungen			1133	
		284	Sonstige langfristige Forderungen			1063	
		287	Sonstige kurzfristige Forderungen (nicht voranschlagswirksame Gebarung)	4110	4210	1134	
	29		ARAP, Zahlungsmittelreserven und Wertberichtigungen zu Forderungen				
		290	Aktive Rechnungsabgrenzung	4110	4210	1170	
		291	Wertberichtigungen zu langfristigen Forderungen aus Lieferungen und Leistungen			1061	
		292	Wertberichtigungen zu langfristigen Forderungen aus gewährten Darlehen			1062	
		293	Zahlungsmittelreserven für endfällige Darlehen			1152	51/61
		294	Zahlungsmittelreserven für zweckgebundene Haushaltsrücklagen			1152	51/61
		295	Zahlungsmittelreserven für allgemeine Haushaltsrücklagen			1152	51/61
		296	Wertberichtigungen zu sonstigen langfristigen Forderungen			1063	
		297	Wertberichtigungen zu kurzfristigen Forderungen aus Lieferungen und Leistungen			1131	
		298	Wertberichtigungen zu kurzfristigen Forderungen aus Abgaben			1132	
		299	Wertberichtigungen zu sonstigen kurzfristigen Forderungen			1133	
3	Fremdmittel, Kapitaltransfers						
	30		Kapitaltransfers				
		300	Kapitaltransfers von Bund, Bundesfonds und Bundeskammern	3331		1311	33
		301	Kapitaltransfers von Ländern, Landesfonds und Landeskammern	3331		1311	33
		302	Kapitaltransfers von Gemeinden, Gemeindeverbänden (ohne marktbestimmte Tätigkeit) und Gemeindefonds	3331		1311	33
		303	Kapitaltransfers von sonstigen Trägern des öffentlichen Rechts und Sozialversicherungsträgern	3331		1311	33
		304	Kapitaltransfers von Beteiligungen	3332		1312	34
		305	Kapitaltransfers von Unternehmen (ohne Finanzunternehmen)	3333		1313	34
		306	Kapitaltransfers von Finanzunternehmen	3333		1313	34
		307	Kapitaltransfers von privaten Haushalten und privaten Organisationen ohne Erwerbszweck und andere	3334		1313	34

	308	Kapitaltransfers vom Ausland	3335		1313	34
	309	Kapitaltransfers von der Europäischen Union	3335		1313	33
31	Leasing					
	310	Verbindlichkeiten aus Finanzierungsleasing		3615	1422	
	311	Forderungskauf (Schuldeinlösung)		3614	1411	
32	Derivative Finanzinstrumente					
	320	Kurzfristige Forderungen aus derivativen FI in fremder Währung mit Grundgeschäft (-)	3530	3630	1512	55/65
	321	Kurzfristige Verbindlichkeiten aus derivativen Finanzinstrumenten in Euro mit Grundgeschäft	3530	3630	1513	55/65
	322	Kurzfristige Forderungen aus derivativen Finanzinstrumenten in Euro mit Grundgeschäft (-)	3530	3630	1512	55/65
	323	Kurzfristige Verbindlichkeiten aus derivativen Finanzinstrumenten in fremder Währung mit Grundgeschäft	3530	3630	1513	55/65
	324	Langfristige Forderungen aus derivativen Finanzinstrumenten in fremder Währung mit Grundgeschäft (-)	3530	3630	1412	55/65
	325	Langfristige Verbindlichkeiten aus derivativen FI in Euro mit Grundgeschäft	3530	3630	1413	55/65
	326	Langfristige Forderungen aus derivativen FI in Euro mit Grundgeschäft (-)	3530	3630	1412	55/65
	327	Langfristige Verbindlichkeiten aus derivativen FI in fremder Währung mit Grundgeschäft	3530	3630	1413	55/65
	328	Langfristige Verbindlichkeiten aus derivativen FI ohne Grundgeschäft			1423	
33	Verbindlichkeiten aus Lieferungen und Leistungen, Abgaben und sonstige Verbindlichkeiten					
	331	Kurzfristige Verbindlichkeiten aus Lieferungen und Leistungen			1521	
	332	Langfristige Verbindlichkeiten aus Lieferungen und Leistungen			1421	
	333	Kurzfristige Verbindlichkeiten aus Abgaben			1522	
	334	Sonstige kurzfristige Verbindlichkeiten			1523	
	335	Sonstige langfristige Verbindlichkeiten			1423	
34	Investitionsdarlehen					
	340	Investitionsdarlehen von Bund, Bundesfonds und Bundeskammern	3511	3611	1411	54/64
	341	Investitionsdarlehen von Ländern, Landesfonds und Landeskammern	3511	3611	1411	54/64
	342	Investitionsdarlehen von Gemeinden, Gemeindeverbänden (ohne marktbestimmte Tätigkeit) und Gemeindefonds	3511	3611	1411	54/64
	343	Investitionsdarlehen von Sozialversicherungsträgern	3511	3611	1411	54/64
	344	Investitionsdarlehen von sonstigen Trägern des öffentlichen Rechts	3511	3611	1411	54/64
	345	Investitionsdarlehen von Beteiligungen	3512	3612	1411	55/65
	346	Investitionsdarlehen von Finanzunternehmen	3514	3614	1411	55/65
	347	Investitionsdarlehen von Unternehmen (ohne Finanzunternehmen) und anderen	3513	3613	1411	55/65
	348	Auslandsanleihen für Investitionszwecke	3513	3613	1411	55/65
	349	Inlandsanleihen für Investitionszwecke	3513	3613	1411	55/65
35	Aufnahme langfristiger und kurzfristiger Finanzschulden					
	350	Finanzschulden in Euro gegenüber Bund, Bundesfonds und Bundeskammern	3511	3611	1411	54/64
	351	Finanzschulden in Euro gegenüber Ländern, Landesfonds und Landeskammern	3511	3611	1411	54/64
	352	Finanzschulden in Euro gegenüber Gemeinden, Gemeindeverbänden (ohne marktbestimmte Tätigkeit) und Gemeindefonds	3511	3611	1411	54/64
	353	Finanzschulden in Euro gegenüber Sozialversicherungsträgern	3511	3611	1411	54/64
	354	Finanzschulden in Euro gegenüber sonstigen Trägern des öffentlichen Rechts	3511	3611	1411	54/64
	355	Finanzschulden in Euro gegenüber Beteiligungen	3512	3612	1411	55/65
	356	Finanzschulden in Euro gegenüber Finanzunternehmen	3514	3614	1411	55/66
	357	Finanzschulden in Euro gegenüber Unternehmen (ohne Finanzunternehmen) und anderen	3513	3613	1411	55/65
	358	Kurzfristige Finanzschulden aus Barvorlagen			1511	55/65
	359	Sonstige kurzfristige Finanzschulden	3513	3613	1511	55/65
36	Erläge (nicht voranschlagswirksame Gebarung)					
	360	Umsatzsteuer (nicht voranschlagswirksame Gebarung)	4120	4220	1524	
	361	Erläge von/für Dienststellen der Gebietskörperschaften (nicht voranschlagswirksame Gebarung)	4120	4220	1524	
	362	Gehaltsabzugsgebarungen (nicht voranschlagswirksame Gebarung)	4120	4220	1524	
	363	Einbehaltungen und Überzahlungen von Dritten (nicht voranschlagswirksame Gebarung)	4120	4220	1524	
	364	Einbehaltungen und Überzahlungen von Stiftungen und Fonds (nicht voranschlagswirksame Gebarung)	4120	4220	1524	
	368	Barvorlagen (nicht voranschlagswirksame Gebarung)	4130	4230	1524	
	369	Sonstige Erläge (nicht voranschlagswirksame Gebarung)	4120	4220	1524	
37	Erhaltene Anzahlungen und so Verb. (nicht voranschlagswirksame Gebarung)					
	370	Erhaltene Anzahlungen (nicht voranschlagswirksame Gebarung)	4120	4220	1524	
	371	Umsatzsteuer Verrechnungskonto - Zahllast (nicht voranschlagswirksame Gebarung)	4120	4220	1524	
	379	Sonstige Verbindlichkeiten (nicht voranschlagswirksame Gebarung)	4120	4220	1524	
38	Rückstellungen					
	380	Rückstellungen für Prozesskosten			1531	
	381	Rückstellungen für nicht konsumierte Urlaube			1533	
	382	Rückstellungen für ausstehende Rechnungen			1532	
	383	Rückstellungen für-Abfertigungen			1431	
	384	Rückstellungen für Jubiläumszuwendungen			1432	
	385	Rückstellungen für Haftungen			1433	
	386	Rückstellungen für Sanierung von Altlasten			1434	

		387	Rückstellungen für Pensionen (Säule I)			1435
		388	Rückstellungen für Betriebspensionen (Säule II)			1435
	39		Passive Rechnungsabgrenzung und sonstige Rückstellungen			
		390	Passive Rechnungsabgrenzung	4120	4220	1540
		391	Sonstige kurzfristige Rückstellungen			1534
		392	Sonstige langfristige Rückstellungen			1436
4	Gebrauchs- und Verbrauchsgüter sowie Handelswaren					
	40		Gebrauchsgüter			
		400	Geringwertige Wirtschaftsgüter (GWG)	2221	3221	23
		402	Verbrauchsgüter für innerbetriebliche Leistungen	2221	3221	23
		409	Ersatzteile	2221	3221	23
	41		Handelswaren (Verbrauch)			
		413	Handelswaren	2221	3221	23
	42		Roh-, Hilfs- und Baustoffe			
		420	Roh-, Hilfs- und Baustoffe	2221	3221	23
	43		Lebens- und Futtermittel			
		430	Lebensmittel	2221	3221	23
		431	Futtermittel	2221	3221	23
	45		Betriebsstoffe und sonstige Verbrauchsgüter			
		451	Brennstoffe	2221	3221	23
		452	Treibstoffe	2221	3221	23
		453	Schmier- und Schleifmittel	2221	3221	23
		454	Reinigungsmittel	2221	3221	23
		455	Chemische und sonstige artverwandte Mittel	2221	3221	23
		456	Schreib-, Zeichen- und sonstige Büromittel	2221	3221	23
		457	Druckwerke	2221	3221	23
		458	Mittel zur ärztlichen Betreuung und Gesundheitsvorsorge	2221	3221	23
		459	Sonstige Verbrauchsgüter	2221	3221	23
	48		Fremdbearbeitung (Lohnarbeit)			
		480	Fremdbearbeitung (Lohnarbeit)	2221	3221	23
5	Leistungen für Personal					
	50		Geldbezüge der Beamten			
		500	Geldbezüge der Beamten der Verwaltung	2211	3211	20
		501	Geldbezüge der Beamten in handwerklicher Verwendung	2211	3211	20
	51		Geldbezüge der Vertragsbediensteten			
		510	Geldbezüge der Vertragsbediensteten der Verwaltung	2211	3211	20
		511	Geldbezüge der Vertragsbediensteten in handwerklicher Verwendung	2211	3211	20
	52		Geldbezüge der sonstigen Bediensteten			
		520	Geldbezüge der ganzjährig beschäftigten Angestellten	2211	3211	20
		521	Geldbezüge der ganzjährig beschäftigten Arbeiter	2211	3211	20
		522	Geldbezüge der nicht ganzjährig beschäftigten Angestellten	2211	3211	20
		523	Geldbezüge der nicht ganzjährig beschäftigten Arbeiter	2211	3211	20
	53		Sachbezüge der Beamten			
		530	Sachbezüge der Beamten der Verwaltung	2213	3213	
		531	Sachbezüge der Beamten in handwerklicher Verwendung	2213	3213	
	54		Sachbezüge der Vertragsbediensteten			
		540	Sachbezüge der Vertragsbediensteten der Verwaltung	2213	3213	
		541	Sachbezüge der Vertragsbediensteten in handwerklicher Verwendung	2213	3213	
	55		Sachbezüge der sonstigen Bediensteten			
		550	Sachbezüge der ganzjährig beschäftigten Angestellten	2213	3213	
		551	Sachbezüge der ganzjährig beschäftigten Arbeiter	2213	3213	
		552	Sachbezüge der nicht ganzjährig beschäftigten Angestellten	2213	3213	
		553	Sachbezüge der nicht ganzjährig beschäftigten Arbeiter	2213	3213	
	56		Nebengebühren, Mehrleistungsvergütungen und Zuwendungen			
		563	Sonstige Aufwandsentschädigungen	2213	3213	20
		564	Vergütungen für Nebentätigkeit	2211	3211	20
		565	Mehrlleistungsvergütungen	2211	3211	20
		566	Zuwendungen aus Anlass von Dienstjubiläen	2212	3212	20
		567	Belohnungen, Geldaushilfen und Leistungsprämien	2213	3213	20
		569	Sonstige Nebengebühren	2211	3211	20
	58		Dienstgeberbeiträge			
		580	Dienstgeberbeiträge zum Ausgleichsfonds für Familienbeihilfen	2212	3212	20

		581	Dienstgeberbeiträge zur Alterssicherung	2212	3212	20
		582	Sonstige Dienstgeberbeiträge zur sozialen Sicherheit	2212	3212	20
		588	Kommunalsteuer	2212	3212	20
	59		Freiwillige Sozialleistungen (nur Barleistungen) und Rückstellungen für Personal			
		590	Freiwillige Sozialleistungen	2212	3212	20
		591	Dotierung von Rückstellungen für Abfertigungen	2214		
		592	Dotierung von Rückstellungen für Jubiläumszuwendungen	2214		
		593	Dotierung von Rückstellungen für nicht konsumierte Urlaube	2214		
		594	Dotierung von sonstigen Personalarückstellungen	2214		
6	Sonstiger Verwaltungs- und Betriebsaufwand					
	60		Energiebezüge			
		600	Energiebezüge	2222	3222	24
	61		Instandhaltung (durch Dritte)			
		610	Instandhaltung von Grund und Boden	2224	3224	24
		611	Instandhaltung von Straßenbauten	2224	3224	24
		612	Instandhaltung von Wasser- und Abwasserbauten und -anlagen	2224	3224	24
		613	Instandhaltung von sonstigen Grundstückseinrichtungen	2224	3224	24
		614	Instandhaltung von Gebäuden und Bauten	2224	3224	24
		615	Instandhaltung von Kulturgütern	2224	3224	24
		616	Instandhaltung von Maschinen und maschinellen Anlagen	2224	3224	24
		617	Instandhaltung von Fahrzeugen	2224	3224	24
		618	Instandhaltung von sonstigen Anlagen	2224	3224	24
		619	Instandhaltung von Sonderanlagen	2224	3224	24
	62		Personen- und Gütertransporte			
		620	Transporte durch die Bahn	2222	3222	24
		621	Sonstige Transporte	2222	3222	24
	63		Post- und Telekommunikationsdienste			
		630	Postdienste	2222	3222	24
		631	Telekommunikationsdienste	2222	3222	24
	64		Rechts- und Beratungsaufwand			
		640	Rechts- und Beratungsaufwand	2222	3222	24
	65		Zinsen und Geldverkehrsspesen			
		650	Zinsen für Finanzschulden in Euro	2241	3241	25
		651	Zinsaufwand für Finanzierungsleasing	2241	3241	25
		652	Zinsen und sonstige Aufwendungen aus derivativen Finanzinstrumenten mit Grundgeschäft in Euro	2241	3241	68
		653	Zinsen für Finanzschulden in fremder Währung	2241	3241	25
		654	Zinsen und sonstige Aufwendungen aus derivativen Finanzinstrumenten ohne Grundgeschäft in fremder Währung	2242	3242	68
		655	Zinsen und sonstige Aufwendungen aus derivativen Finanzinstrumenten mit Grundgeschäft in fremder Währung	2241	3241	68
		656	Skontoaufwand	2225	3225	24
		657	Disagien	2244	3244	25
		658	Zinsen und sonstige Aufwendungen aus derivativen Finanzinstrumenten ohne Grundgeschäft in Euro	2242	3242	68
		659	Geldverkehrs- und Bankspesen	2244	3244	24
	67		Versicherungen			
		670	Versicherungen	2222	3222	24
	68		Abschreibungen und Dotierung von Rückstellungen			
		680	Planmäßige Abschreibung	2226		
		681	Außerplanmäßige Abschreibung	2226		
		682	Wertberichtigungen zu Finanzinstrumenten	2245		
		683	Verluste aus dem Abgang von Sachanlagen und immateriellen Vermögenswerten	2226		
		685	Dotierung von Rückstellungen für Prozesskosten	2226		
		686	Dotierung von Rückstellungen für Haftungen	2226		
		687	Dotierung von Rückstellungen für Sanierungen von Altlasten	2226		
		688	Dotierung von Rückstellungen für ausstehende Rechnungen	2226		24
		689	Dotierung von sonstigen Rückstellungen	2226		
	69		Schadensfälle, Wertberichtigungen und Kursverluste			
		690	Abschreibung von Forderungen (Schadensfälle)	2225		
		691	Schadensvergütungen	2225	3225	24
		694	Aufwendungen aus der Bewertung von Beteiligungen	2245		
		695	Wertberichtigungen zu Forderungen	2226		
		696	Wertberichtigungen zu Forderungen aus gewährten Darlehen	2237		
		697	Kursverluste	2244	3244	
		698	Sonstige Wertberichtigungen / Bestandsminderungen am kurzfristigen und langfristigen Vermögen	2226		

7	Sonstiger Verwaltungs- und Betriebsaufwand	699	Verluste aus dem Abgang von Beteiligungen und aktiven Finanzinstrumenten	2245		
	70 Miet- und Pachtaufwand, Leasing, Public Private Partnerships (PPP)	700	Miet- und Pachtaufwand	2223	3223	24
		705	Operating Leasing	2223	3223	24
		707	Nutzungsentgelte an Public Private Partnerships (PPP)	2223	3223	24
	71 Öffentliche Abgaben	710	Öffentliche Abgaben, ohne Gebühren gemäß FAG	2225	3225	24
		711	Gebühren für die Benützung von Gemeindeeinrichtungen und Anlagen gemäß FAG	2225	3225	24
	72 Verschiedene Aufwendungen	720	Kostenbeiträge (Kostensätze) für Leistungen	2225	3225	24
		721	Bezüge der gewählten Organe	2225	3225	22
		722	Rückersätze von Erträgen	2225	3225	24
		723	Amtspauschalien und Repräsentationsaufwendungen	2225	3225	24
		724	Reisegebühren	2225	3225	24
		725	Bibliothekserfordernisse	2225	3225	24
		726	Mitgliedsbeiträge an Institutionen	2225	3225	24
		728	Entgelte für sonstige Leistungen	2225	3225	24
		729	Sonstige Aufwendungen	2225	3225	24
	75 Transferleistungen	750	Transfers an Bund, Bundesfonds und Bundeskammern	2231	3231	26
		751	Transfers an Länder, Landesfonds und Landeskammern	2231	3231	26
		752	Transfers an Gemeinden, Gemeindeverbände (ohne marktbestimmte Tätigkeit) und Gemeindefonds	2231	3231	26
		753	Transfers an Sozialversicherungsträger	2231	3231	26
		754	Transfers an sonstige Träger des öffentlichen Rechts	2231	3231	26
		755	Transfers an Unternehmen (ohne Finanzunternehmen) und andere	2233	3233	27
		756	Transfers an Finanzunternehmen	2233	3233	27
		757	Transfers an private Organisationen ohne Erwerbszweck	2234	3234	27
		759	Transfers an Unternehmungen, (Eigenbetriebe) ohne Rechtspersönlichkeit	2233	3233	27
	76 Transferleistungen	760	Pensionen und sonstige Ruhebezüge (einschließlich Dienstgeberbeiträge)	2234	3234	21
		761	Dotierung von Pensionsrückstellungen (Säule I)	2237		
		762	Dotierung von Rückstellungen für Betriebspensionen (Säule II)	2237		21
		764	Entschädigungen	2234	3234	27
		768	Sonstige Transfers an private Haushalte	2234	3234	27
		769	Gewinnentnahmen von Unternehmungen und marktbestimmten Betrieben der Gemeinde (innerhalb der Gemeinde) Abschnitte 85-89	2243	3243	28
	77 Kapitaltransfers	770	Kapitaltransfers an Bund, Bundesfonds und Bundeskammern	2231	3431	43
		771	Kapitaltransfers an Länder, Landesfonds und Landeskammern	2231	3431	43
		772	Kapitaltransfers an Gemeinden, Gemeindeverbände (ohne marktbestimmte Tätigkeit) und Gemeindefonds	2231	3431	43
		773	Kapitaltransfers an Sozialversicherungsträger	2231	3431	43
		774	Kapitaltransfers an sonstige Träger des öffentlichen Rechts	2231	3431	43
		775	Kapitaltransfers an Unternehmen (ohne Finanzunternehmen) und andere	2233	3433	44
		776	Kapitaltransfers an Finanzunternehmen	2233	3433	44
		777	Kapitaltransfers an private Organisationen ohne Erwerbszweck	2234	3434	44
		778	Kapitaltransfers an private Haushalte	2234	3434	44
		779	Investitions- und Tilgungszuschüsse zwischen Unternehmungen und marktbestimmten Betrieben der Gemeinde (innerhalb der Gemeinde)	2236	3236	44
	78 (Kapital-)Transfers an Beteiligungen und das Ausland	780	Transfers an das Ausland	2235	3235	27
		781	Transfers an Beteiligungen der Gemeinde/des Gemeindeverbandes	2232	3232	27
		785	Kapitaltransfers an das Ausland	2235	3435	44
		786	Kapitaltransfers an Beteiligungen der Gemeinde/des Gemeindeverbandes	2232	3432	44
	79 Inanspruchnahme von Haftungen, Zuweisung an Haushaltsrücklagen	790	Inanspruchnahme von Haftungen	2225	3226	24
		793	Zuweisung an Zahlungsmittelreserve endfällige Darlehen	2401		
		794	Zuweisung an zweckgebundene Haushaltsrücklagen	2401		
		795	Zuweisung an allgemeine Haushaltsrücklagen	2401		
8	Erträge	800	Veräußerungen von immateriellen Vermögenswerten	2116	3311	32
	80 Erträge aus Veräußerungen	801	Veräußerungen von Grundstücken und Grundstückseinrichtungen	2116	3312	30



	802	Veräußerungen von Gebäuden und Bauten	2116	3313	30
	803	Veräußerungen von technischen Anlagen, Fahrzeugen und Maschinen	2116	3314	31
	804	Veräußerungen von Amts-, Betriebs- und Geschäftsausstattung	2116	3315	31
	805	Veräußerungen von Kulturgütern	2116	3316	30/31
	806	Veräußerungen von Beteiligungen	2116	3317	50
	807	Veräußerungen von aktiven Finanzinstrumenten	2116	3550	50
	808	Veräußerungen von Waren	2116	3116	16
	809	Gegenwerte von Sachbezugsleistungen	2116	3116	
81	Erträge aus Leistungen und sonstige nicht finanzierungswirksame Erträge				
	810	Erträge aus Leistungen	2114	3114	13
	811	Miete- und Pächtertrag	2115	3115	14
	812	Gebühren für sonstige Leistungen	2114	3114	13
	813	Erträge aus der Auflösung von Investitionszuschüssen (Kapitaltransfers)	2127		
	814	Erträge aus der Berichtigung von Lieferungen und Leistungen	2116	3116	18
	815	Erträge aus der Auflösung von Rückstellungen für ausstehende Rechnungen/Betriebspensionen	2117		18
	816	Kostenbeiträge (Kostensätze) für sonstige Leistungen	2114	3114	13
	817	Erträge aus der Auflösung von sonstigen Rückstellungen	2117		
	818	Erträge aus der Bewertung von Beteiligungen und aktiven Finanzinstrumenten	2136		
	819	Übrige nicht finanzierungswirksame Erträge	2117		
82	Sonstige Erträge aus wirtschaftlicher Tätigkeit				
	820	Zinserträge aus Darlehen und aktiven Finanzinstrumenten	2131	3131	14
	821	Zinserträge aus Finanzderivaten mit Grundgeschäft	2131	3131	58
	822	Dividenden und Gewinnabfuhren von Beteiligungen	2135	3135	14
	823	sonstige Zinserträge	2131	3131	14
	824	Agien	2134	3134	18
	825	Kursgewinne	2134	3134	
	826	Zinserträge aus Finanzderivaten ohne Grundgeschäft	2132	3131	58
	827	Kostensätze für die Überlassung von Bediensteten an Dritte	2116	3116	18
	828	Rückersätze von Aufwendungen	2116	3116	18
	829	Sonstige Erträge	2116	3116	18
83	Eigene Abgaben				
	830	Grundsteuer von den land- und forstwirtschaftlichen Betrieben	2111	3111	10
	831	Grundsteuer von den Grundstücken	2111	3111	10
	832	Ausschließliche Landes(Gemeinde)abgaben	2111	3111	10
	833	Kommunalsteuer	2111	3111	10
	834	Fremdenverkehrsabgaben	2111	3111	10
	835	Parkometerabgaben	2111	3111	10
	837	Lustbarkeitsabgaben (Vergnügungssteuern) ohne Zweckwidmung des Ertrages	2111	3111	10
	838	Abgaben für das Halten von Tieren	2111	3111	10
	839	Abgaben von freiwilligen Feilbietungen	2111	3111	10
84	Eigene Abgaben (Fortsetzung)				
	840	Abgaben von Ankündigungen	2111	3111	10
	841	Abgaben für den Gebrauch von öffentlichen Grund in den Gemeinden und des Luftraumes	2111	3111	10
	842	Zweitwohnsitzabgaben	2111	3111	10
	843	Ausschließliche Landes(Gemeinde)abgaben	2111	3111	10
	844	Ausschließliche Landes(Gemeinde)abgaben	2111	3111	10
	845	Ausschließliche Landes(Gemeinde)abgaben	2111	3111	10
	846	WB-Förderungsbeitrag	2111	3111	10
	847	Ausschließliche Landes(Gemeinde)abgaben	2111	3111	10
	848	Ausschließliche Landes(Gemeinde)abgaben	2111	3111	10
	849	Nebensprüche	2111	3111	10
85	Eigene Abgaben, Ertragsanteile				
	850	Interessentenbeiträge von Grundstückseigentümern und Anrainern (einmalig)	2111	3111	10
	851	Ausschließliche Landes(Gemeinde)abgaben	2111	3111	10
	852	Gebühren für die Benützung von Gemeindeeinrichtungen und -anlagen	2113	3113	12
	853	Jagd- und Fischereiabgaben (Gemeindeanteile)	2111	3111	10
	854	Ausschließliche Landes(Gemeinde)abgaben	2111	3111	10
	855	Ausschließliche Landes(Gemeinde)abgaben	2111	3111	10
	856	Verwaltungsabgaben	2111	3111	10
	857	Kommissionsgebühren	2111	3111	10
	858	Ertragsanteile an der Spielbankabgabe	2112	3112	11
	859	Ertragsanteile ohne Spielbankabgabe	2112	3112	11
86	Transferleistungen				
	860	Transfers von Bund, Bundesfonds und Bundeskammern	2121	3121	15

	861	Transfers von Ländern, Landesfonds und Landeskammern	2121	3121	15
	862	Transfers von Gemeinden, Gemeindeverbände (ohne marktbestimmte Tätigkeit) und Gemeindefonds	2121	3121	15
	863	Transfers von sonstigen Trägern öffentlichen Rechts und Sozialversicherungsträgern	2121	3121	15
	864	Transfers von Unternehmen (ohne Finanzunternehmen) und andere	2123	3123	16
	865	Transfers von Beteiligungen	2122	3122	16
	866	Transfers von Finanzunternehmen	2123	3123	16
	867	Transfers von privaten Organisationen ohne Erwerbszweck	2124	3124	16
	868	Transfers von privaten Haushalten	2124	3124	16
	869	Gewinnenabnahmen von Unternehmungen und marktbestimmte Betrieben der Gemeinde (innerhalb der Gemeinde) Abschnitte 85-89	2133	3133	17
87	Kapitaltransfers, Investitions- und Tilgungszuschüsse				
	871	Kapitaltransfers aus Gemeinde-Bedarfszuweisungsmittel	2121	3121	33
	879	Investitions- und Tilgungszuschüsse zwischen Unternehmungen und marktbestimmten Betrieben der Gemeinde (innerhalb der Gemeinde)	2126	3126	17
88	Transfers vom Ausland				
	880	Transfers vom Ausland	2125	3125	16
	888	Transfers von der Europäischen Union	2125	3125	15
89	Aktivierte Eigenleistungen, Bestandsveränderungen				
	890	Aktivierte Eigenleistungen	2117		
	891	Sonstige Wertaufholungen / Bestandsvermehrungen am kurzfristigen und langfristigen Vermögen	2117		
	892	Bestandsveränderungen von fertigen und unfertigen Erzeugnissen	2117		
	893	Entnahmen von Zahlungsmittelreserven für endfällige Darlehen	2301		
	894	Entnahmen von zweckgebundenen Haushaltsrücklagen	2301		
	895	Entnahmen von allgemeinen Haushaltsrücklagen	2301		
9	Kapital- und Abschlusskonten				
	90	Verrechnungskonten			
	901	Kassenbestandsveränderungen		1151	
	906	Verrechnungskonto für sonstige Kontengebarung und Umbuchungen		1151	
	91	Verrechnung zwischen operativer Gebarung und Projekten			
	910	Verrechnung zwischen-operativer Gebarung und Projekten		1220	
	93	Kapitalkonto und Haushaltsrücklagen			
	930	Saldo der erstmaligen Eröffnungsbilanz		1210	
	931	Kapitalausgleichskonto		1220	
	934	Zweckgebundene Haushaltsrücklagen		1230	
	935	Allgemeine Haushaltsrücklagen		1230	
	936	Innere Anleihen/Darlehen		1230	
	94	Sonstige Rücklagen			
	940	Neubewertungsrücklagen		1240	
	941	Fremdwährungsumrechnungsrücklagen		1250	
	96	Vermögensänderungskonten			
	960	Gewinn- und Verlustkonto/Jahresabschlussbuchungen		1220	
	97	Eröffnungsbilanzkonto			
	970	Eröffnungsbilanzkonto/Jahresabschlussbuchungen		1220	
	98	Abschlussbilanzkonto			
	980	Abschlussbilanzkonto/Jahresabschlussbuchungen		1220	
	99	Berichtigungen zu Kapital			
	990	Berichtigungen der erstmaligen Eröffnungsbilanz		1210	
	991	Nacherfassung von Vermögenswerten		1210	

Fußnoten:

<sup>1</sup> EHH = Ergebnishaushalt

<sup>2</sup> FHH - Einz. = Einzahlungen im Finanzierungshaushalt

Gem. § 6 Abs. 8 sind je nach Sachverhalt aus den in den Anlagen 3a und 3b angegebenen Mittelverwendungs- und aufbringungsgruppen für die Finanzierungsrechnung die jeweils zutreffenden zu verwenden.

<sup>3</sup> FHH - Ausz. = Auszahlungen im Finanzierungshaushalt

Gem. § 6 Abs. 8 sind je nach Sachverhalt aus den in den Anlagen 3a und 3b angegebenen Mittelverwendungs- und aufbringungsgruppen für die Finanzierungsrechnung die jeweils zutreffenden zu verwenden.

<sup>4</sup> VHH = Vermögenshaushalt

<sup>5</sup> Querschnitt | In Anl. 3b gem. Anlage 5b

Konten mit spezieller Kontenbezeichnung

Haushaltskonto	Kontobezeichnung lt. VA	Kontenbezeichnung lt. Anlage 3b
5.84000.001100.1	Unbebaute Grundstücke (aktive Bodenpolitik)	Unbebaute Grundstücke
5.61200.002100.3	Straßenbauten, Grundeinlösungen	Straßenbauten
5.61607.002100.9	Straßenbauten, (KV Hofhaymer Allee)	Straßenbauten
5.61218.002200.3	Straßenbauten, (Innenstadtregelung)	Straßenbauten
5.61218.002300.1	Straßenbauten, (Aufschließung Hofer Zentrale)	Straßenbauten
5.61601.002300.8	Straßenbauten (Sonderprojekt Moosstraße)	Straßenbauten
5.61218.002400.9	Straßenbauten, Straßenentsiegelungen	Straßenbauten
5.85100.004000.7	Wasser- und Abwasserbauten und -anlagen (Itzling 02)	Wasser- und Abwasserbauten und -anlagen
5.85100.004010.6	Wasser- und Abwasserbauten und -anlagen (Aigen 01)	Wasser- und Abwasserbauten und -anlagen
5.85100.004020.5	Wasser- und Abwasserbauten und -anlagen (Leopoldskron 1	Wasser- und Abwasserbauten und -anlagen
5.85100.004030.4	Wasser- und Abwasserbauten und -anlagen (Gnigl 01)	Wasser- und Abwasserbauten und -anlagen
5.85100.004040.3	Wasser- und Abwasserbauten und -anlagen (Maxglan 02)	Wasser- und Abwasserbauten und -anlagen
5.85100.004050.2	Wasser- und Abwasserbauten und -anlagen (Hallwang 01)	Wasser- und Abwasserbauten und -anlagen
5.85100.004060.1	Wasser- und Abwasserbauten und -anlagen (Morzg 01)	Wasser- und Abwasserbauten und -anlagen
5.85100.004070.0	Wasser- und Abwasserbauten und -anlagen (Morzg 03)	Wasser- und Abwasserbauten und -anlagen
5.85100.004080.9	Wasser- und Abwasserbauten und -anlagen (Synergiebauste	Wasser- und Abwasserbauten und -anlagen
5.85100.004090.8	Wasser- und Abwasserbauten und -anlagen (Leopoldskron-2	Wasser- und Abwasserbauten und -anlagen
5.63300.004100.7	Wasser- und Abwasserbauten und -anlagen, Grundeinlösung	Wasser- und Abwasserbauten und -anlagen
5.85100.004200.3	Wasser- und Abwasserbauten und -anlagen (Itzling 01)	Wasser- und Abwasserbauten und -anlagen
5.85100.004210.2	Wasser- und Abwasserbauten und -anlagen (Aigen 02)	Wasser- und Abwasserbauten und -anlagen
5.85100.004220.1	Wasser- und Abwasserbauten und -anlagen (Morzg 02)	Wasser- und Abwasserbauten und -anlagen
5.85100.004230.0	Wasser- und Abwasserbauten und -anlagen (Liefering 03)	Wasser- und Abwasserbauten und -anlagen
5.85100.004300.1	Wasser- und Abwasserbauten und -anlagen (Maxglan 01)	Wasser- und Abwasserbauten und -anlagen
5.85100.004400.9	Wasser- und Abwasserbauten und -anlagen (Rechte Altstadt	Wasser- und Abwasserbauten und -anlagen
5.85100.004500.6	Wasser- und Abwasserbauten und -anlagen (Liefering 01)	Wasser- und Abwasserbauten und -anlagen
5.85100.004510.5	Wasser- und Abwasserbauten und -anlagen (Liefering 02)	Wasser- und Abwasserbauten und -anlagen
5.85100.004600.4	Wasser- und Abwasserbauten und -anlagen (Bergheim 01)	Wasser- und Abwasserbauten und -anlagen
5.85100.004700.2	Wasser- und Abwasserbauten und -anlagen (Siezenheim 01)	Wasser- und Abwasserbauten und -anlagen
5.85100.004800.0	Wasser- und Kanalisationsbauten Linke Altstadt-01	Wasser- und Abwasserbauten und -anlagen
5.85100.004810.9	Wasser- und Abwasserbauten und -anlagen Linke Altstadt	Wasser- und Abwasserbauten und -anlagen
5.61101.005000.2	Bauliche Anlage zu Straßenbauten	Anlagen zu Straßenbauten
5.84000.006000.8	Sonstige Grundstückseinrichtungen, (Kapuzinerberg)	Sonstige Grundstückseinrichtungen
5.84000.006100.6	Sonstige Grundstückseinrichtungen, (Mönchsberg)	Sonstige Grundstückseinrichtungen
5.85300.010000.5	Gebäude und Bauten - KgL	Gebäude und Bauten
5.85300.010620.0	Gebäude und Bauten KgL (über SIG)	Gebäude und Bauten
5.26900.060000.3	Anlagen in Bau	Im Bau befindliche Grundstückseinrichtungen
5.63400.280000.2	Geleistete Anzahlungen	Geleistete Anzahlungen für Anlagen
6.61601.300900.3	Kapitaltransf. v. Bund, B.-/fonds u. Kammern (KIG 2023)	Kapitaltransfers von Bund, Bundesfonds und Bundeskammern
6.34000.301100.8	Kapitaltr v Ländern, L-/fonds u Kammern (S-GAF Belved)	Kapitaltransfers von Ländern, Landesfonds und Landeskammern
6.34000.346000.7	Investitionsdarl.von Finanzuntern.- Sbg. Museum GmbH	Investitionsdarlehen von Finanzunternehmen
6.85300.346000.9	Investitionsdarlehen von Finanzunternehmen - KgL u.a.	Investitionsdarlehen von Finanzunternehmen
1.01000.500000.3	Geldbezüge der Beamten der Verwaltung	Geldbezüge der Beamtinnen und Beamten der Verwaltung

Konten mit spezieller Kontenbezeichnung

Haushaltskonto	Kontobezeichnung lt. VA	Kontenbezeichnung lt. Anlage 3b
1.01600.501000.9	Geldbezüge der Beamten in handwerklicher Verwendung	Geldbezüge der Beamtinnen und Beamten in handwerklicher Verwendung
1.01000.563100.5	Sonstige Aufwandsentschädigungen, Dienstkleidung	Sonstige Aufwandsentschädigungen
1.01100.590000.2	Freiwillige Sozialleistungen (Lehrlingsoffensive)	Freiwillige Sozialleistungen
1.85300.600000.5	Energiebezüge - KgL	Energiebezüge
1.87000.612008.8	Instandhaltung von Wasser- und Kanalisationsanlagen (iV	Instandhaltung von Wasser- und Abwasserbauten und -anlagen
1.24000.614600.6	Instandhaltung von Gebäuden und Bauten (SIG treuhändig	Instandhaltung von Gebäuden und Bauten
1.85300.690000.6	Abschreibung von Forderungen (Schadensfälle)- KgL	Abschreibung von Forderungen (Schadensfälle)
1.01800.699000.7	Verluste bei Abgängen von Beteiligungen und Wertpapiere	Verluste aus dem Abgang von Beteiligungen und aktiven Finanzinstrumenten
1.16200.710100.6	Öffentliche Abgaben (Ausgaben), ohne Gebühren gemäß FAG	Öffentliche Abgaben, ohne Gebühren gemäß FAG
1.85300.710100.0	Öffentliche Abgaben (Ausgaben), ohne Geb. gem. FAG- KgL	Öffentliche Abgaben, ohne Gebühren gemäß FAG
1.00000.721000.7	Bezüge der gewählten Organe, Mandatare	Bezüge der gewählten Organe
1.61200.722200.4	Rücksätze von Einnahmen	Rückersätze von Erträgen
1.01100.723000.2	Amtspauschal. u Repräsentationsaufw. (Lehrlingsoff.)	Amtspauschalien und Repräsentationsaufwendungen
1.01500.723000.3	Amtspauschalien und Repräsentationsaufwendungen, Presse	Amtspauschalien und Repräsentationsaufwendungen
1.01000.724100.1	Reisegebühren, Fahrtkosten	Reisegebühren
1.01000.724200.9	Reisegebühren, Dienstkarten	Reisegebühren
1.01900.728070.3	Entgelte für sonstige Leistungen - Werkverträge	Entgelte für sonstige Leistungen
1.01100.728100.5	Entgelte für sonstige Leistungen (Lehrlingsoffensive)	Entgelte für sonstige Leistungen
1.01500.728100.6	Entgelte für sonstige Leistungen (neues Fest der Stadt)	Entgelte für sonstige Leistungen
1.02900.728700.4	Entgelte für sonstige Leistungen - Wasser	Entgelte für sonstige Leistungen
1.85300.728700.7	Entgelte für sonstige Leistungen - Wasser - KgL	Entgelte für sonstige Leistungen
1.01500.728800.1	Entgelte für sonstige Leistungen, Mediengesetz	Entgelte für sonstige Leistungen
1.01800.729200.7	Sonstige Aufwendungen, Schulsachaufwandsbeiträge	Sonstige Aufwendungen
1.31200.751000.9	Transfers a. Länder, Landesf. u. Landesk., Int.Sommerak	Transfers an Länder, Landesfonds und Landeskammern
1.32300.754000.3	Transfers a. sonst. T. d. öffentl. Rechts, Landestheate	Transfers an sonstige Träger des öffentlichen Rechts
1.32400.755100.8	Transfers a. U. (o. Finanzu.) u. a., Winterfestival	Transfers an Unternehmen (ohne Finanzunternehmen) und andere
1.27000.757000.3	Transfers a. priv. Org. o. Erwerb., Stadtbeitrag	Transfers an private Organisationen ohne Erwerbszweck
1.32200.757100.0	Transfers a. priv. Org. o. Erwerb., Moz.Orch.Sbg Abgang	Transfers an private Organisationen ohne Erwerbszweck
1.33000.757100.3	Transfers a. priv. Org. o. Erwerb., Eizenbergerhof JF	Transfers an private Organisationen ohne Erwerbszweck
1.32200.757200.8	Transfers a. priv. Org. o. Erwerb., Rockhouse Sbg JF	Transfers an private Organisationen ohne Erwerbszweck
5.34000.786000.5	Kapitaltr. an Beteilig. Gde./Gde. Verb.- Sbg. Museum GmbH	Kapitaltransfers an Beteiligungen der Gemeinde/des Gemeindeverbandes
5.87510.786000.9	Kapitaltrans. an Beteil. einer/s Gde./-verb. (ÖPNV)	Kapitaltransfers an Beteiligungen der Gemeinde/des Gemeindeverbandes
5.34000.786100.3	Kapitaltr. an Beteil. einer/s Gde./-verb. S.-GAF Belved	Kapitaltransfers an Beteiligungen der Gemeinde/des Gemeindeverbandes
5.87500.786100.8	Kapitaltransfers an Beteil. der Gemeinde, S-Link	Kapitaltransfers an Beteiligungen der Gemeinde/des Gemeindeverbandes
5.91400.786100.5	Kapitaltrans. an Bet. einer/s Gde./-verb. Flughafen SBG	Kapitaltransfers an Beteiligungen der Gemeinde/des Gemeindeverbandes
2.87510.810000.2	Erträge aus Leistungen (Fahrgeld Autobus)	Erträge aus Leistungen
2.26400.810100.8	Erträge aus Leistungen, Trainingsgelder	Erträge aus Leistungen
2.87510.810100.0	Erträge aus Leistungen (Fahrgeld Obus)	Erträge aus Leistungen
2.87510.810200.8	Leistungserlöse (Vertriebsprovisionen)	Erträge aus Leistungen
2.85300.811000.9	Miete- und Pachtertrag - KgL	Miet- und Pachterträge
2.91400.822900.7	Dividenden u Gewinnabfuhr v Beteiligungen, Sonderdivi	Dividenden und Gewinnabfuhr von Beteiligungen
2.92000.841000.0	Abg. f. Gebr. v. öffentl. Grund Gemeinde u. Luftr. SAG	Abgaben für den Gebrauch von öffentlichem Grund in den Gemeinden und des Luftraumes

Konten mit spezieller Kontenbezeichnung

Haushaltskonto	Kontobezeichnung lt. VA	Kontenbezeichnung lt. Anlage 3b
2.92000.843000.8	Ausschließliche Landes(Gemeinde)abgaben (Ausgleichsabg)	Ausschließliche Landes(Gemeinde)abgaben
2.92000.843100.6	Ausschließliche Landes(Gemeinde)abgabe (Leerstandsabgab	Ausschließliche Landes(Gemeinde)abgaben
2.92000.843200.4	Ausschl. L.u.Gde.Abg. (Infrastr.-Bereitstellungsbeitr.)	Ausschließliche Landes(Gemeinde)abgaben
6.87510.860000.7	Transf. v. Bund, Bundesf. u.Bundeskam. (§24FAG ÖPNV)	Transfers von Bund, Bundesfonds und Bundeskammern
6.91400.860900.6	Lfd Transferz. v.Bund, Bundesfond.u.-kammern (KIG 2023)	Transfers von Bund, Bundesfonds und Bundeskammern
2.24000.861400.0	Lfd Trans v Ländern, Landesf. u.-kammern (Zukunft Epäd)	Transfers von Ländern, Landesfonds und Landeskammern
2.87510.864000.7	Transf. v. Unter. (o. Finanzunter.) (VDV-SVG Autobus)	Transfers von Unternehmen (ohne Finanzunternehmen) und andere
2.87510.864100.5	Transf. v. Unter. (o. Finanzunter.) (VDV-SVG Obus)	Transfers von Unternehmen (ohne Finanzunternehmen) und andere

Nachweis über Transferzahlungen 2025

operativer Haushalt

Bund, Bundesfonds und -kammern

Haushaltskonto

			Einzahlungen	Auszahlungen
1.28000.750000.9	Förderung von Universitäten und Hochschulen	Transfers an Bund, Bundesfonds und Bundeskammern		170.500,00
1.28000.750100.7	Förderung von Universitäten und Hochschulen	Transfers an Bund, Bundesfonds und Bundeskammern		100,00
1.28900.750000.0	Sonstige Einrichtungen und Maßnahmen	Transfers an Bund, Bundesfonds und Bundeskammern		175.500,00
1.63000.750000.5	Bundesflüsse	Transfers an Bund, Bundesfonds und Bundeskammern		8.000,00
1.63000.770000.1	Bundesflüsse	Kapitaltransferzahlungen an Bund, Bundesfonds u. -kammern		3.000,00
1.63100.770000.9	Konkurrenzgewässer	Kapitaltransferzahlungen an Bund, Bundesfonds u. -kammern		18.000,00
1.63300.770000.5	Wildbachverbauung	Kapitaltransferzahlungen an Bund, Bundesfonds u. -kammern		15.000,00
1.78200.750000.4	Wirtschaftspolitische Maßnahmen	Transfers an Bund, Bundesfonds und Bundeskammern		100,00
2.01000.860000.6	Magistratsdirektion	Transfers von Bund, Bundesfonds und Bundeskammern	19.000,00	
2.01600.860000.3	Informations- und Kommunikationstechnologie	Transfers von Bund, Bundesfonds und Bundeskammern	26.000,00	
2.01600.860100.1	Informations- und Kommunikationstechnologie	Transfers von Bund, Bundesfonds und Bundeskammern	312.400,00	
2.01800.860000.9	Krankenfürsorgeanstalt	Transfers von Bund, Bundesfonds und Bundeskammern	932.500,00	
2.03200.860000.0	Vermessung und Geoinformation	Transfers von Bund, Bundesfonds und Bundeskammern	13.700,00	
2.03300.860000.8	Hochbau	Transfers von Bund, Bundesfonds und Bundeskammern	15.400,00	
2.10000.860000.5	Abteilung Raumplanung und Baubehörde	Transfers von Bund, Bundesfonds und Bundeskammern	13.900,00	
2.20000.860000.3	Schulen und Kinderbetreuungseinrichtungen	Transfers von Bund, Bundesfonds und Bundeskammern	12.900,00	
2.21100.860000.0	Volksschulen	Transfers von Bund, Bundesfonds und Bundeskammern	16.000,00	
2.21300.860000.6	Sonderschulen	Transfers von Bund, Bundesfonds und Bundeskammern	8.800,00	
2.24000.860000.9	Städtische Kindergärten und Horte	Transfers von Bund, Bundesfonds und Bundeskammern	176.400,00	
2.27300.860000.0	Stadtbibliothek	Transfers von Bund, Bundesfonds und Bundeskammern	4.500,00	
2.27300.860100.8	Stadtbibliothek	Transfers von Bund, Bundesfonds und Bundeskammern	18.600,00	
2.34040.300000.1	Salzburg Museum	Kapitaltransfers von Bund, Bundesfonds und Bundeskammer	36.500,00	
2.34040.860000.3	Salzburg Museum	Transfers von Bund, Bundesfonds und Bundeskammern	42.600,00	
2.40020.860000.7	Wohnservice	Transfers von Bund, Bundesfonds und Bundeskammern	13.400,00	
2.42900.860000.8	Freie Wohlfahrt; Sonstige Einrichtungen und Maßnahmen	Transfers von Bund, Bundesfonds und Bundeskammern	40.000,00	
2.51100.860000.3	Mutter- und Elternberatung	Transfers von Bund, Bundesfonds und Bundeskammern	2.500,00	
2.82800.860000.1	Sonstige Märkte	Transfers von Bund, Bundesfonds und Bundeskammern	20.700,00	
2.84900.860000.7	Schloss Hellbrunn	Transfers von Bund, Bundesfonds und Bundeskammern	9.700,00	
2.85900.860000.6	Seniorenwohnhaus Nonntal	Transfers von Bund, Bundesfonds und Bundeskammern	64.000,00	
2.85900.860100.4	Seniorenwohnhaus Nonntal	Transfers von Bund, Bundesfonds und Bundeskammern	21.300,00	
2.85910.860000.5	Seniorenwohnhaus Itzling	Transfers von Bund, Bundesfonds und Bundeskammern	138.000,00	
2.85910.860100.3	Seniorenwohnhaus Itzling	Transfers von Bund, Bundesfonds und Bundeskammern	25.500,00	
2.85920.860100.2	Seniorenwohnhaus Hellbrunn	Transfers von Bund, Bundesfonds und Bundeskammern	154.000,00	
2.85920.860200.0	Seniorenwohnhaus Hellbrunn	Transfers von Bund, Bundesfonds und Bundeskammern	12.600,00	
2.85930.860000.3	Seniorenwohnhaus Liefering	Transfers von Bund, Bundesfonds und Bundeskammern	27.200,00	
2.85930.860100.1	Seniorenwohnhaus Liefering	Transfers von Bund, Bundesfonds und Bundeskammern	95.000,00	
2.85940.860100.0	Seniorenwohnhaus Taxham	Transfers von Bund, Bundesfonds und Bundeskammern	110.000,00	

Nachweis über Transferzahlungen 2025

operativer Haushalt

Bund, Bundesfonds und -kammern

Haushaltskonto

			Einzahlungen	Auszahlungen
2.85940.860200.8	Seniorenwohnhaus Taxham	Transfers von Bund, Bundesfonds und Bundeskammern	92.400,00	
2.85970.860000.9	Seniorenwohnhaus Lehen	Transfers von Bund, Bundesfonds und Bundeskammern	19.200,00	
2.85980.860000.8	Seniorenwohnheim Bolaring	Transfers von Bund, Bundesfonds und Bundeskammern	2.000,00	
2.85990.860000.7	Senioreneinrichtungen	Transfers von Bund, Bundesfonds und Bundeskammern	328.000,00	
2.87510.860000.1	Straßenverkehrsbetriebe (SLV)	Transfers von Bund, Bundesfonds und Bundeskammern	100.000,00	
2.87800.860000.6	Tourismus Salzburg Ges.m.b.H.	Transfers von Bund, Bundesfonds und Bundeskammern	11.000,00	
2.90000.860000.8	Finanzen	Transfers von Bund, Bundesfonds und Bundeskammern	12.600,00	
2.90010.860000.7	Steueramt	Transfers von Bund, Bundesfonds und Bundeskammern	32.800,00	
2.94100.860000.2	Sonstige Finanzausweisungen nach dem FAG	Transfers von Bund, Bundesfonds und Bundeskammern	1.880.000,00	
2.94100.860200.8	Sonstige Finanzausweisungen nach dem FAG	Transfers von Bund, Bundesfonds und Bundeskammern	2.340.000,00	
2.94100.860900.3	Sonstige Finanzausweisungen nach dem FAG	Laufende Transferz. von Bund, Bundesfonds u. -kammern	7.022.900,00	
2.94300.860100.6	Zuschüsse nach dem FAG	Transfers von Bund, Bundesfonds und Bundeskammern	2.194.400,00	
	Summe		16.418.400,00	390.200,00

Nachweis über Transferzahlungen 2025

operativer Haushalt

Länder, Landesfonds u -kammern

Haushaltskonto

			Einzahlungen	Auszahlungen
1.22000.751000.4	Gewerbliche und kaufmännische Berufsschulen	Transfers an Länder, Landesfonds und Landeskammern		2.579.100,00
1.31200.751000.9	Maßnahmen zur Förderung der bildenden Künste	Transfers a. Länder, Landesf. u. Landesk., Int.Sommerak		378.000,00
1.40100.751000.0	Jugendamt	Transfers an Länder, Landesfonds und Landeskammern		120.000,00
1.41100.751000.9	Maßnahmen der allgemeinen Sozialhilfe	Transfers an Länder, Landesfonds und Landeskammern		23.144.800,00
1.41100.751100.7	Maßnahmen der allgemeinen Sozialhilfe	Transfers an Länder, Landesfonds und Landeskammern		12.455.100,00
1.41300.751000.5	Maßnahmen der Behindertenhilfe	Transfers an Länder, Landesfonds und Landeskammern		23.567.000,00
1.43900.751000.0	Sonstige Einrichtungen und Maßnahmen	Transfers an Länder, Landesfonds und Landeskammern		13.460.900,00
1.43900.751003.4	Sonstige Einrichtungen und Maßnahmen	TK Laufende Transferz. an Länder, Landesfonds u. -kamme		200.000,00
1.51100.751000.6	Mutter- und Elternberatung	Transfers an Länder, Landesfonds und Landeskammern		645.500,00
1.51600.751000.5	Schulgesundheitsdienst	Transfers an Länder, Landesfonds und Landeskammern		60.000,00
1.59000.751000.0	Krankenanstaltenfonds	Transfers an Länder, Landesfonds und Landeskammern		35.000.000,00
1.59000.751003.4	Krankenanstaltenfonds	TK Laufende Transferz. an Länder, Landesfonds u. -kamme		30.000,00
1.61100.751000.4	Landesstraßen	Transfers an Länder, Landesfonds und Landeskammern		2.000,00
1.61100.771000.0	Landesstraßen	Kapitaltransferz. an Länder, Landesfonds u. -kammern		150.000,00
1.61269.771000.3	Brücken und Durchlässe, Sanierungen	Kapitaltransferz. an Länder, Landesfonds u. -kammern		100,00
1.61601.771000.7	Radwege	Kapitaltransferz. an Länder, Landesfonds u. -kammern		109.800,00
1.93000.751000.8	Landesumlage	Transfers an Länder, Landesfonds und Landeskammern		23.200.000,00
2.01000.861000.5	Magistratsdirektion	Transfers von Ländern, Landesfonds und Landeskammern	22.000,00	
2.16200.861000.4	Berufsfeuerwehren	Transfers von Ländern, Landesfonds und Landeskammern	943.000,00	
2.21300.861100.3	Sonderschulen	Transfers von Ländern, Landesfonds und Landeskammern	46.300,00	
2.24000.861000.8	Städtische Kindergärten und Horte	Transfers von Ländern, Landesfonds und Landeskammern	7.000.000,00	
2.24000.861100.6	Städtische Kindergärten und Horte	Transfers von Ländern, Landesfonds und Landeskammern	1.300.000,00	
2.24000.861200.4	Städtische Kindergärten und Horte	Transfers von Ländern, Landesfonds und Landeskammern	300.000,00	
2.24000.861300.2	Städtische Kindergärten und Horte	Laufende Transferzahlungen von Ländern und Landesfonds	778.000,00	
2.24000.861400.0	Städtische Kindergärten und Horte	Lfd Trans v Ländern, Landesf. u.-kammern (Zukfond Epäd)	5.000.000,00	
2.27300.861000.9	Stadtbibliothek	Transfers von Ländern, Landesfonds und Landeskammern	7.300,00	
2.34040.861000.2	Salzburg Museum	Transfers von Ländern, Landesfonds und Landeskammern	48.900,00	
2.38107.861100.3	Probezentrum Hannak	Transfers von Ländern, Landesfonds und Landeskammern	96.000,00	
2.40000.861000.8	Sozialamt	Transfers von Ländern, Landesfonds und Landeskammern	1.600.000,00	
2.40100.861000.6	Jugendamt	Transfers von Ländern, Landesfonds und Landeskammern	158.800,00	
2.41300.861000.1	Maßnahmen der Behindertenhilfe	Transfers von Ländern, Landesfonds und Landeskammern	102.100,00	
2.42200.861000.2	Tagesheimstätten	Transfers von Ländern, Landesfonds und Landeskammern	750.000,00	
2.43900.861200.2	Sonstige Einrichtungen und Maßnahmen	Transfers von Ländern, Landesfonds und Landeskammern	1.332.000,00	
2.51000.861000.4	Medizinische Bereichsversorgung	Transfers von Ländern, Landesfonds und Landeskammern	8.000,00	
2.51200.861000.0	Tbc-Fürsorgestelle	Transfers von Ländern, Landesfonds und Landeskammern	130.000,00	
2.61100.861000.0	Landesstraßen	Transfers von Ländern, Landesfonds und Landeskammern	600.000,00	
2.64000.861000.9	Einrichtungen u.Maßnahmen n.d.Straßenverkehrsordng.	Transfers von Ländern, Landesfonds und Landeskammern	300.000,00	



Nachweis über Transferzahlungen 2025

operativer Haushalt

Länder, Landesfonds u -kammern

Haushaltskonto

Einzahlungen

Auszahlungen

Haushaltskonto			Einzahlungen	Auszahlungen
2.64000.861100.7	Einrichtungen u.Maßnahmen n.d.Straßenverkehrsordng.	Transfers von Ländern, Landesfonds und Landeskammern	150.000,00	
2.85910.861000.4	Seniorenwohnhaus Itzling	Transfers von Ländern, Landesfonds und Landeskammern	2.000,00	
2.85920.861000.3	Seniorenwohnhaus Hellbrunn	Transfers von Ländern, Landesfonds und Landeskammern	38.500,00	
2.87510.861000.0	Straßenverkehrsbetriebe (SLV)	Transfers von Ländern, Landesfonds und Landeskammern	135.000,00	
2.94000.861000.3	Bedarfszuweisungen	Transfers von Ländern, Landesfonds und Landeskammern	11.800.000,00	
2.94100.861000.1	Sonstige Finanzaufweisungen nach dem FAG	Transfers von Ländern, Landesfonds und Landeskammern	2.270.000,00	
2.94500.861000.2	Sonstige Zuschüsse des Bundes	Transfers a. Länder, Landesf. u. Landesk., Pflegefondsg	3.467.700,00	
2.94500.861100.0	Sonstige Zuschüsse des Bundes	Transfers von Ländern, Landesfonds und Landeskammern	2.900.000,00	
	Summe		41.285.600,00	135.102.300,00

Nachweis über Transferzahlungen 2025

operativer Haushalt

Gemeinden, -verbände u. -fonds

Haushaltskonto

			Einzahlungen	Auszahlungen
1.02200.752000.3	Standesamts- und Staatsbürgerschaftsverband	Transfers an Gemeinden, Gemeindeverbände (ombT) u. -fon		1.082.000,00
2.21300.862000.4	Sonderschulen	Lfd.Transferzahlungen v.Gemeinden,Gemeindeverb.u.-fonds	113.300,00	
	Summe		113.300,00	1.082.000,00

Nachweis über Transferzahlungen 2025

operativer Haushalt

Sozialversicherungsträger

Haushaltskonto

Einzahlungen

Auszahlungen

1.51000.753000.6	Medizinische Bereichsversorgung	Transfers an Sozialversicherungsträger		9.600,00
2.61200.863000.6	Gemeindestraßen	Transfers von sonstigen Trägern öffentlichen Rechts und	200,00	
	Summe		200,00	9.600,00

Nachweis über Transferzahlungen 2025

operativer Haushalt

Sonst. Träger des öff. Rechtes

Haushaltskonto

			Einzahlungen	Auszahlungen
1.06000.754000.1	Beiträge an Verbände, Vereine und sonstige Organisationen	Transfers an sonstige Träger des öffentlichen Rechts		1.000.000,00
1.27310.754000.9	Volksbüchereien	Transfers an sonstige Träger des öffentlichen Rechts		4.100,00
1.32300.754000.3	Einrichtungen der darstellenden Kunst	Transfers a. sonst. T. d. öffentl. Rechts, Landestheate		10.721.700,00
1.32300.754003.7	Einrichtungen der darstellenden Kunst	TK Lfd. Transferzahlungen an sonst.Träger d.öffentl.Rec		100.000,00
1.32300.774000.9	Einrichtungen der darstellenden Kunst	Kapitaltransferzlg. an sonst. Träger d. öffentl.Rechts		105.000,00
1.33000.754000.8	Literaturförderung	Transfers an sonstige Träger des öffentlichen Rechts		100,00
1.39000.774000.8	Kirchliche Angelegenheiten	Kapitaltransferzlg. an sonst. Träger d. öffentl.Rechts		762.500,00
1.41300.754000.2	Maßnahmen der Behindertenhilfe	Transfers an sonstige Träger des öffentlichen Rechts		28.100,00
1.42900.754000.8	Freie Wohlfahrt; Sonstige Einrichtungen und Maßnahmen	Transfers an sonstige Träger des öffentlichen Rechts		123.500,00
1.43900.754000.7	Sonstige Einrichtungen und Maßnahmen	Transfers an sonstige Träger des öffentlichen Rechts		50.300,00
1.61600.754000.0	Sonstige Straßen und Wege	Transfers an sonstige Träger des öffentlichen Rechts		763.000,00
1.78200.754100.8	Wirtschaftspolitische Maßnahmen	Transfers an sonstige Träger des öffentlichen Rechts		100,00
1.85101.774000.7	Reinhalteverband "Großraum Salzbzg.Stadt u.Umlandgem."	Kapitaltransferzlg. an sonst. Träger d. öffentl.Rechts		590.000,00
2.03000.888000.2	Bauwesen	Laufende Transferzahlungen von der Europäischen Union	85.500,00	
2.52210.864000.5	Reinhaltung der Luft (Pionierstadt)	Transfers von Unternehmen (ohne Finanzunternehmen) und	400.000,00	
2.61200.864000.5	Gemeindestraßen	Transfers von Unternehmen (ohne Finanzunternehmen) und	200,00	
2.85100.864000.9	Abwasserbeseitigung	Transfers von Unternehmen (ohne Finanzunternehmen) und	285.000,00	
2.86900.864000.1	Peter-Pfenninger-Schenkung	Transfers von Unternehmen (ohne Finanzunternehmen) und	200,00	
2.87510.864000.7	Straßenverkehrsbetriebe (SLV)	Transf. v. Unter. (o. Finanzunter.) (VDV-SVG Autobus)	5.873.000,00	
2.87510.864100.5	Straßenverkehrsbetriebe (SLV)	Transf. v. Unter. (o. Finanzunter.) (VDV-SVG Obus)	3.147.000,00	
	Summe		9.790.900,00	14.248.400,00

Nachweis über Transferzahlungen 2025

Invest Haushalt

Bund, Bundesfonds und -kammern

Haushaltskonto

			Einzahlungen	Auszahlungen
6.61601.300900.3	Radwege	Kapitaltransf. v. Bund, B.-/fonds u. kammern (KIG 2023)	575.000,00	
6.82100.300900.1	Fuhrpark	Kapitaltransf. v. Bund, B.-/fonds u. kammern (KIG 2023)	71.300,00	
6.85100.300100.5	Abwasserbeseitigung	Kapitaltransfers von Bund, Bundesfonds und Bundeskammer	285.000,00	
6.87510.860000.7	Straßenverkehrsbetriebe (SLV)	Transf. v. Bund, Bundesf. u. Bundeskam. (§24FAG ÖPNV)	4.510.000,00	
6.91400.860900.6	Beteiligungen	Lfd Transferz. v. Bund, Bundesfond.u.-kammern (KIG 2023)	2.000.000,00	
	Summe		7.441.300,00	0,00

Nachweis über Transferzahlungen 2025

Invest Haushalt

Länder, Landesfonds u -kammern

Haushaltskonto

Einzahlungen

Auszahlungen

6.16200.301000.8	Berufsfeuerwehren	Kapitaltransfers von Ländern, Landesfonds und Landeskam	500.000,00	
6.34000.301100.8	Museen	Kapitaltr v Ländern, L-/fonds u Kammern (S-GAF Belved)	566.600,00	
6.34040.301000.6	Salzburg Museum	Kapitaltransfers von Ländern, Landesfonds und Landeskam	35.000,00	
6.61200.301100.0	Gemeindestraßen	Kapitaltransf. v. Ländern, Landes-/fonds u. Kammern (GA	734.600,00	
6.61202.301100.6	Stadtteilkonzepte	Kapitaltransf. v. Ländern, Landes-/fonds u. Kammern (GA	682.500,00	
6.61217.301100.4	Gemeindestraßen, Sanierungen	Kapitaltransf. v. Ländern, Landes-/fonds u. Kammern (GA	162.900,00	
6.61218.301100.2	Gemeindestraßen, Div. Straßenbaumaßnahmen	Kapitaltransf. v. Ländern, Landes-/fonds u. Kammern (GA	1.230.200,00	
6.61228.301100.1	Ausbau von Gemeindestraßen gemäß Bauplatzerklärung	Kapitaltransf. v. Ländern, Landes-/fonds u. Kammern (GA	72.400,00	
6.61247.301100.1	Behindertengerechter Straßenausbau	Kapitaltransf. v. Ländern, Landes-/fonds u. Kammern (GA	39.800,00	
6.61263.301100.8	Stadtlicht 2025	Kapitaltransf. v. Ländern, Landes-/fonds u. Kammern (GA	542.800,00	
6.61269.301100.5	Brücken und Durchlässe, Sanierungen	Kapitaltransf. v. Ländern, Landes-/fonds u. Kammern (GA	362.200,00	
6.61270.301100.3	Fußgängerzone	Kapitaltransf. v. Ländern, Landes-/fonds u. Kammern (GA	586.200,00	
6.61276.301100.0	Schulwegsicherung	Kapitaltransf. v. Ländern, Landes-/fonds u. Kammern (GA	180.900,00	
6.61601.301100.9	Radwege	Kapitaltransf. v. Ländern, Landes-/fonds u. Kammern (GA	1.532.400,00	
6.64000.301000.3	Einrichtungen u.Maßnahmen n.d.Straßenverkehrsordng.	Kapitaltransfers von Ländern, Landesfonds und Landeskam	200.000,00	
6.64000.301100.1	Einrichtungen u.Maßnahmen n.d.Straßenverkehrsordng.	Kapitaltransf. v. Ländern, Landes-/fonds u. Kammern (GA	166.800,00	
6.81500.301100.9	Park- und Gartenanlagen, Kinderspielplätze	Kapitaltransf. v. Ländern, Landes-/fonds u. Kammern (GA	344.900,00	
6.81700.301100.5	Friedhöfe (einschl. Einsegnungshallen u. Krematorien)	Kapitaltransf. v. Ländern, Landes-/fonds u. Kammern (GA	14.500,00	
6.84000.301000.9	Grundbesitz	Kapitaltransfers von Ländern, Landesfonds und Landeskam	100.000,00	
6.84000.301100.7	Grundbesitz	Kapitaltransf. v. Ländern, Landes-/fonds u. Kammern (GA	434.200,00	
6.85300.301000.2	Wohn- und Geschäftsgebäude	Kapitaltransfers von Ländern, Landesfonds und Landeskam	5.675.100,00	
6.85991.301100.6	Senioreneinrichtungen	Kapitaltransf. v. Ländern, Landes-/fonds u. Kammern (GA	217.100,00	
6.91400.301100.0	Beteiligungen	Kapitaltransf. v. Ländern, Landes-/fonds u. Kammern (GA	12.895.600,00	
	Summe		27.276.700,00	0,00

Nachweis über Transferzahlungen 2025

Invest Haushalt

Sonst. Träger des öff. Rechtes

Haushaltskonto

		Einzahlungen	Auszahlungen
5.32300.774000.5	Einrichtungen der darstellenden Kunst		249.000,00
			Kapitaltransferzlg. an sonst. Träger d. öffentl.Rechts
	Summe	0,00	249.000,00

Nachweis über Transferzahlungen 2025

operativer Haushalt

Zusammenfassung

	Einzahlungen	Auszahlungen
Bund, Bundesfonds und -kammern		
Kapitaltransfers	36.500,00	36.000,00
laufende Transfers	16.381.900,00	354.200,00
Länder, Landesfonds u -kammern		
Kapitaltransfers	0,00	259.900,00
laufende Transfers	41.285.600,00	134.842.400,00
Gemeinden, -verbände u. -fonds		
Kapitaltransfers	0,00	0,00
laufende Transfers	113.300,00	1.082.000,00
Sozialversicherungsträger		
Kapitaltransfers	0,00	0,00
laufende Transfers	200,00	9.600,00
Sonst. Träger des öff. Rechtes		
Kapitaltransfers	0,00	1.457.500,00
laufende Transfers	9.790.900,00	12.790.900,00



Nachweis über Transferzahlungen 2025

Invest Haushalt

Zusammenfassung

	Einzahlungen	Auszahlungen
Bund, Bundesfonds und -kammern		
Kapitaltransfers	931.300,00	0,00
laufende Transfers	6.510.000,00	0,00
Länder, Landesfonds u -kammern		
Kapitaltransfers	27.276.700,00	0,00
laufende Transfers	0,00	0,00
Sonst. Träger des öff. Rechtes		
Kapitaltransfers	0,00	249.000,00
laufende Transfers	0,00	0,00

Nachweis über haushaltsinterne Vergütungen 2025

Gruppe		Erträge	Aufwendungen
0	Vertretungskörper und allgemeine Verwaltung	5.000,00	669.200,00
1	Öffentliche Ordnung und Sicherheit	0,00	14.500,00
2	Unterricht, Erziehung, Sport und Wissenschaft	1.184.000,00	1.930.200,00
3	Kunst, Kultur und Kultus	5.000,00	30.600,00
4	Soziale Wohlfahrt und Wohnbauförderung	0,00	548.100,00
5	Gesundheit	0,00	75.600,00
6	Straßen- und Wasserbau, Verkehr	6.400,00	741.300,00
7	Wirtschaftsförderung	0,00	2.100,00
8	Dienstleistungen	6.533.500,00	3.707.900,00
9	Finanzwirtschaft	6.000,00	20.400,00
	Summe	7.739.900,00	7.739.900,00



## STADT SALZBURG IMMOBILIEN GMBH

# JAHRESBERICHT 2025

SIG Planbilanzen lt. Mifri 2025 bis 2028

Plan Gewinn- und Verlustrechnung 2025 bis 2028

Geldflussrechnung nach AFRAC 2025 bis 2028

Zahlungen Stadt an SIG ordentlicher/außerordentlicher Haushalt

## SIG Planbilanzen lt. Mifri 2025 bis 2028

	2022 Ist €	2023 Ist €	2024 Plan €	2024 Erw. €	2025 Plan €	2026 Plan €	2027 Plan €	2028 Plan €
<b>BILANZ (Gliederung in Anlehnung an § 224 UGB)</b>								
<b>Aktivseite</b>								
<b>A. ANLAGEVERMÖGEN</b>								
<b>I. Immaterielle Vermögensgegenstände:</b>								
1. Konzessionen, gewerbliche Schutzrechte und ähnliche Rechte und Vorteile sowie daraus abgeleitete Lizenzen	750,00	750,00	750,00	750,00	750,00	750,00	750,00	750,00
2. Geschäfts(Firmen)wert	0,00	0,00	0,00	0,00	0,00	0,00	0,00	0,00
3. Geleistete Anzahlungen	0,00	0,00	0,00	0,00	0,00	0,00	0,00	0,00
<b>Zw.summe I. Immat. Vermögensgegenstände</b>	<b>750,00</b>	<b>750,00</b>	<b>750,00</b>	<b>750,00</b>	<b>750,00</b>	<b>750,00</b>	<b>750,00</b>	<b>750,00</b>
<b>II. Sachanlagen:</b>								
1. Grundstücke, grundstücksgleiche Rechte und Bauten, einschließlich der Bauten auf fremden Grund	402.886.534,65	401.702.562,65	403.256.575,65	402.941.105,67	400.319.256,14	416.159.959,02	438.598.828,33	496.393.406,36
2. technische Anlagen und Maschinen	0,00	0,00	0,00	0,00	0,00	0,00	0,00	0,00
3. andere Anlagen, Betriebs- und Geschäftsausstattung	0,00	0,00	0,00	0,00	0,00	0,00	0,00	0,00
4. geleistete Anzahlungen und Anlagen in Bau	6.713.852,21	6.068.660,57	13.984.378,57	19.799.707,12	47.775.227,73	58.481.609,57	55.454.662,47	3.700.000,00
<b>Zw.summe II. Sachanlagen</b>	<b>409.600.386,86</b>	<b>407.771.223,22</b>	<b>417.240.954,22</b>	<b>422.740.812,79</b>	<b>448.094.483,87</b>	<b>474.641.568,59</b>	<b>494.053.490,80</b>	<b>500.093.406,36</b>
<b>Teilsumme I.+II. Immat. Vermögensgegenst. + Sachanlagen</b>	<b>409.601.136,86</b>	<b>407.771.973,22</b>	<b>417.241.704,22</b>	<b>422.741.562,79</b>	<b>448.095.233,87</b>	<b>474.642.318,59</b>	<b>494.054.240,80</b>	<b>500.094.156,36</b>
<b>III. Finanzanlagen:</b>								
1. Wertpapiere (Wertrechte) des Anlagevermögens	0,00	0,00	0,00	0,00	0,00	0,00	0,00	0,00
<b>Zw.summe III. Finanzanlagen</b>	<b>0,00</b>	<b>0,00</b>	<b>0,00</b>	<b>0,00</b>	<b>0,00</b>	<b>0,00</b>	<b>0,00</b>	<b>0,00</b>
<b>A. Anlagevermögen</b>	<b>409.601.136,86</b>	<b>407.771.973,22</b>	<b>417.241.704,22</b>	<b>422.741.562,79</b>	<b>448.095.233,87</b>	<b>474.642.318,59</b>	<b>494.054.240,80</b>	<b>500.094.156,36</b>
<b>B. UMLAUFVERMÖGEN:</b>								
<b>I. Vorräte:</b>								
1. Roh-, Hilfs- und Betriebsstoffe	0,00	0,00	0,00	0,00	0,00	0,00	0,00	0,00
2. unfertige Erzeugnisse	0,00	0,00	0,00	0,00	0,00	0,00	0,00	0,00
3. fertige Erzeugnisse und Waren	0,00	0,00	0,00	0,00	0,00	0,00	0,00	0,00
4. noch nicht abrechenbare Leistungen	0,00	0,00	0,00	0,00	0,00	0,00	0,00	0,00
5. geleistete Anzahlungen	0,00	0,00	0,00	0,00	0,00	0,00	0,00	0,00
<b>Zw.summe I. Vorräte</b>	<b>0,00</b>	<b>0,00</b>	<b>0,00</b>	<b>0,00</b>	<b>0,00</b>	<b>0,00</b>	<b>0,00</b>	<b>0,00</b>
<b>II. Forderungen und sonstige Vermögensgegenstände:</b>								
1. Forderungen aus Lieferungen und Leistungen	29.046,64	29.046,64	70.000,00	30.000,00	30.229,61	31.353,65	32.784,63	35.892,21
2. Forderungen gegenüber Gesellschafter	9.719.557,92	9.474.512,66	9.866.901,02	12.151.709,58	9.452.056,79	9.813.784,99	11.269.893,72	11.969.927,78
3. sonstige Ford. und Vermögensgegenstände	639.660,75	548.933,78	480.000,00	550.000,00	550.000,00	550.000,00	550.000,00	550.000,00
<b>Zw.summe II. Ford. u. sonst. Vermögensgegenst.</b>	<b>10.388.265,31</b>	<b>10.052.493,08</b>	<b>10.416.901,02</b>	<b>12.731.709,58</b>	<b>10.032.286,40</b>	<b>10.395.138,64</b>	<b>11.852.678,35</b>	<b>12.555.819,99</b>
<b>III. Wertpapiere und Anteile:</b>								
1. sonstige Wertpapiere und Anteile	0,00	0,00	0,00	0,00	0,00	0,00	0,00	0,00
<b>Zw.summe III. Wertpapiere und Anteile</b>	<b>0,00</b>	<b>0,00</b>	<b>0,00</b>	<b>0,00</b>	<b>0,00</b>	<b>0,00</b>	<b>0,00</b>	<b>0,00</b>
<b>IV. Kassenbestand, Guthaben bei Kreditinstituten</b>	<b>0,00</b>	<b>0,00</b>	<b>0,00</b>	<b>0,00</b>	<b>0,00</b>	<b>0,00</b>	<b>0,00</b>	<b>0,00</b>
<b>Summe B. Umlaufvermögen</b>	<b>10.388.265,31</b>	<b>10.052.493,08</b>	<b>10.416.901,02</b>	<b>12.731.709,58</b>	<b>10.032.286,40</b>	<b>10.395.138,64</b>	<b>11.852.678,35</b>	<b>12.555.819,99</b>
<b>C. RECHNUNGSABGRENZUNGSPOSTEN</b>	<b>0,00</b>	<b>897.188,59</b>	<b>0,00</b>	<b>672.891,44</b>	<b>2.826.094,30</b>	<b>1.809.297,15</b>	<b>792.500,00</b>	<b>0,00</b>
<b>D. AKTIVE LATENTE STEUERN</b>	<b>0,00</b>	<b>0,00</b>	<b>0,00</b>	<b>0,00</b>	<b>0,00</b>	<b>0,00</b>	<b>0,00</b>	<b>0,00</b>
<b>Bilanzsumme (Aktivseite)</b>	<b>419.989.402,17</b>	<b>418.721.654,89</b>	<b>427.658.605,24</b>	<b>436.146.163,81</b>	<b>460.953.614,56</b>	<b>486.846.754,38</b>	<b>506.699.419,16</b>	<b>512.649.976,34</b>

## SIG Planbilanzen lt. Mifri 2025 bis 2028

	2022 Ist €	2023 Ist €	2024 Plan €	2024 Erw. €	2025 Plan €	2026 Plan €	2027 Plan €	2028 Plan €
<b>Passivseite</b>								
<b>A. EIGENKAPITAL:</b>								
I. Stammkapital	37.000,00	37.000,00	37.000,00	37.000,00	37.000,00	37.000,00	37.000,00	37.000,00
<b>II. Kapitalrücklagen:</b>								
1. gebundene	0,00	0,00	0,00	0,00	0,00	0,00	0,00	0,00
2. ungebundene	289.671.785,45	287.214.972,15	282.457.409,15	284.857.172,15	279.593.545,20	274.950.740,78	271.560.781,31	267.175.111,40
Zw.summe II. Kapitalrücklagen	289.671.785,45	287.214.972,15	282.457.409,15	284.857.172,15	279.593.545,20	274.950.740,78	271.560.781,31	267.175.111,40
<b>III. Gewinnrücklagen:</b>								
1. gesetzliche Rücklage	0,00	0,00	0,00	0,00	0,00	0,00	0,00	0,00
2. satzungsmäßige Rücklagen	0,00	0,00	0,00	0,00	0,00	0,00	0,00	0,00
3. andere Rücklagen (freie Rücklagen)	0,00	0,00	0,00	0,00	0,00	0,00	0,00	0,00
Zw.summe III. Gewinnrücklagen	0,00	0,00	0,00	0,00	0,00	0,00	0,00	0,00
IV. Bilanzgewinn, -verlust	730.170,00	0,00	0,00	0,00	0,00	0,00	0,00	0,00
<b>Summe A. Eigenkapital</b>	<b>290.438.955,45</b>	<b>287.251.972,15</b>	<b>282.494.409,15</b>	<b>284.894.172,15</b>	<b>279.630.545,20</b>	<b>274.987.740,78</b>	<b>271.597.781,31</b>	<b>267.212.111,40</b>
<b>B. INVESTITIONSZUSCHÜSSE:</b>								
1. Investitionszuschüsse	116.047.814,25	118.526.402,09	131.443.196,09	137.630.991,66	167.087.663,29	197.737.744,16	221.252.174,12	231.088.322,23
Zw.summe B. Investitionszuschüsse	116.047.814,25	118.526.402,09	131.443.196,09	137.630.991,66	167.087.663,29	197.737.744,16	221.252.174,12	231.088.322,23
<b>C. RÜCKSTELLUNGEN:</b>								
1. Rückstellungen für Abfertigungen	0,00	0,00	0,00	0,00	0,00	0,00	0,00	0,00
2. Steuerrückstellungen	0,00	0,00	0,00	0,00	0,00	0,00	0,00	0,00
3. sonstige Rückstellungen	724.000,00	68.000,00	900.000,00	650.000,00	650.000,00	650.000,00	650.000,00	650.000,00
Zw.summe C. Rückstellungen	724.000,00	68.000,00	900.000,00	650.000,00	650.000,00	650.000,00	650.000,00	650.000,00
<b>D. VERBINDLICHKEITEN:</b>								
1. Verbindlichkeiten gegenüber Kreditinstituten	0,00	0,00	0,00	0,00	0,00	0,00	0,00	0,00
2. erhaltene Anzahlungen auf Bestellungen	0,00	0,00	0,00	0,00	0,00	0,00	0,00	0,00
3. Verbindlichkeiten aus Lieferungen und Leistungen	2.907.610,33	3.004.258,51	2.950.000,00	3.100.000,00	3.714.406,08	3.600.269,44	3.328.463,73	3.828.542,72
4. Verbindlichkeiten aus der Annahme gezogener Wechsel u. der Ausstellung eigener Wechsel	0,00	0,00	0,00	0,00	0,00	0,00	0,00	0,00
5. sonstige Verbindlichkeiten	9.871.022,14	9.871.022,14	9.871.000,00	9.871.000,00	9.871.000,00	9.871.000,00	9.871.000,00	9.871.000,00
Zw.summe D. Verbindlichkeiten	12.778.632,47	12.875.280,65	12.821.000,00	12.971.000,00	13.585.406,08	13.471.269,44	13.199.463,73	13.699.542,72
<b>E. RECHNUNGSABGRENZUNGSPOSTEN</b>								
	0,00	0,00	0,00	0,00	0,00	0,00	0,00	0,00
<b>Bilanzsumme (Passivseite)</b>	<b>419.989.402,17</b>	<b>418.721.654,89</b>	<b>427.658.605,24</b>	<b>436.146.163,81</b>	<b>460.953.614,56</b>	<b>486.846.754,38</b>	<b>506.699.419,16</b>	<b>512.649.976,34</b>

## SIG Planbilanzen lt. Mifri 2025 bis 2028

	2022 Ist €	2023 Ist €	2024 Plan €	2024 Erw. €	2025 Plan €	2026 Plan €	2027 Plan €	2028 Plan €
<b>GEWINN- und VERLUSTRECHNUNG (Gliederung in Anlehnung an § 231 UGB + Zwischensummen)</b>								
1. Umsatzerlöse	4.799.954,83	4.894.622,60	4.917.756,00	5.051.000,00	5.089.658,60	5.278.910,28	5.519.838,38	6.043.051,45
2. Bestandsveränderungen	0,00	0,00	0,00	0,00	0,00	0,00	0,00	0,00
3. andere aktivierte Eigenleistungen	0,00	0,00	0,00	0,00	0,00	0,00	0,00	0,00
4. Sonstige betriebl. Erträge:								
Erträge aus dem Abgang vom und der Zuschreibung zum Anlagevermögen mit Ausnahme der Finanzanlagen:								
2022: Rückübertragung Baron-Schwarz-Park (Grundwert)	730.170,00	0,00	0,00	0,00	0,00	0,00	0,00	0,00
2022: Buchwertabgang (Grundwert)	-730.170,00	0,00	0,00	0,00	0,00	0,00	0,00	0,00
Untersumme "Erträge aus Abgang vom u. Zuschreibung zum AV mit Ausnahme Finanzanlagen"	0,00	0,00	0,00	0,00	0,00	0,00	0,00	0,00
Erträge aus der Auflösung von Rückstellungen	0,00	0,00	0,00	0,00	0,00	0,00	0,00	0,00
Erträge aus der Auflösung von Direkt Zuschüssen u. GAF-Mitteln	1.462.886,84	1.650.554,39	1.600.000,00	1.640.000,00	3.673.328,37	4.104.919,13	4.735.570,04	6.183.851,90
Erträge aus der Auflösung von Investitionszuschüssen vom Gesellschafter (nach AFRAC)	2.025.221,74	1.546.029,57	2.400.000,00	1.685.000,00				
Untersumme Erträge aus Auflösung v. Investitionszuschüssen	3.488.108,58	3.196.583,96	4.000.000,00	3.325.000,00	3.673.328,37	4.104.919,13	4.735.570,04	6.183.851,90
Aufwandszuschüsse vom Gesellschafter (nach AFRAC)	6.770.932,56	5.955.707,11	6.800.000,00	7.730.000,00	7.000.000,00	7.000.000,00	7.000.000,00	7.000.000,00
Übrige (z.B. Vers. Vergütung)	364.507,48	848.161,04	400.000,00	500.000,00	515.000,00	530.450,00	546.363,50	562.754,41
Zw.summe sonstige betriebl. Erträge	10.623.548,62	10.000.452,11	11.200.000,00	11.555.000,00	11.188.328,37	11.635.369,13	12.281.933,54	13.746.606,30
<b>Betriebsleistung</b>	<b>15.423.503,45</b>	<b>14.895.074,71</b>	<b>16.117.756,00</b>	<b>16.606.000,00</b>	<b>16.277.986,97</b>	<b>16.914.279,41</b>	<b>17.801.771,92</b>	<b>19.789.657,75</b>
5. Aufwendungen für Material und sonstige bezogene Herstellungsleistungen:								
Materialaufwand	0,00	0,00	0,00	0,00	0,00	0,00	0,00	0,00
Aufwendungen für bezogene Leistungen	0,00	0,00	0,00	0,00	0,00	0,00	0,00	0,00
Zw.summe Materialaufwand	0,00	0,00	0,00	0,00	0,00	0,00	0,00	0,00
6. Personalaufwand:								
Gehälter	0,00	0,00	0,00	0,00	0,00	0,00	0,00	0,00
Soziale Aufwendungen:								
Gehaltsnebenkosten Gehälter	0,00	0,00	0,00	0,00	0,00	0,00	0,00	0,00
Aufwendungen f. Abfertigungen u. Beiträge an MVK	0,00	0,00	0,00	0,00	0,00	0,00	0,00	0,00
Sonstiger Sozialaufwand	0,00	0,00	0,00	0,00	0,00	0,00	0,00	0,00
soziale Aufwendungen	0,00	0,00	0,00	0,00	0,00	0,00	0,00	0,00
Zw.summe Personalaufwand	0,00	0,00	0,00	0,00	0,00	0,00	0,00	0,00

## SIG Planbilanzen lt. Mifri 2025 bis 2028

	2022 Ist €	2023 Ist €	2024 Plan €	2024 Erw. €	2025 Plan €	2026 Plan €	2027 Plan €	2028 Plan €
<b>7. Abschreibungen</b>	<b>7.572.060,98</b>	<b>7.280.450,55</b>	<b>7.970.269,00</b>	<b>7.460.000,00</b>	<b>7.776.328,92</b>	<b>8.207.915,28</b>	<b>8.838.077,79</b>	<b>9.980.084,45</b>
<b>8. sonstige betriebliche Aufwendungen:</b>								
Steuern, außer vom Einkommen	3.274,00	3.386,86	3.300,00	3.300,00	3.399,00	3.500,97	3.606,00	3.714,18
Übrige Aufwendungen:								
Verluste aus dem Abgang von Anlagevermögen	0,00	0,00	0,00	0,00	0,00	0,00	0,00	0,00
Rechts-, Beratungs- u. Prüfungskosten	73.973,68	21.390,74	60.000,00	60.000,00	61.800,00	63.654,00	65.563,62	67.530,53
Spesen des Geldverkehrs	5.985,06	6.443,26	6.200,00	6.200,00	6.386,00	6.577,58	6.774,91	6.978,15
Instandhaltung	12.869.235,34	10.006.539,07	12.793.800,00	11.393.800,00	13.652.000,00	13.232.500,00	12.233.500,00	14.071.500,00
sonstige	28.687,38	31.784,98	40.000,00	40.000,00	41.200,00	42.436,00	43.709,08	45.020,35
Untersumme "Übrige Aufwendungen"	12.977.881,46	10.066.158,05	12.900.000,00	11.500.000,00	13.761.386,00	13.345.167,58	12.349.547,61	14.191.029,04
<b>Zw.summe sonstige betriebliche Aufwendungen</b>	<b>12.981.155,46</b>	<b>10.069.544,91</b>	<b>12.903.300,00</b>	<b>11.503.300,00</b>	<b>13.764.785,00</b>	<b>13.348.668,55</b>	<b>12.353.153,61</b>	<b>14.194.743,21</b>
<b>Betriebsaufwand</b>	<b>20.553.216,44</b>	<b>17.349.995,46</b>	<b>20.873.569,00</b>	<b>18.963.300,00</b>	<b>21.541.113,92</b>	<b>21.556.583,83</b>	<b>21.191.231,40</b>	<b>24.174.827,66</b>
<b>9. Betriebsergebnis</b>	<b>-5.129.712,99</b>	<b>-2.454.920,75</b>	<b>-4.755.813,00</b>	<b>-2.357.300,00</b>	<b>-5.263.126,95</b>	<b>-4.642.304,42</b>	<b>-3.389.459,47</b>	<b>-4.385.169,91</b>
10. Zinserträge	0,00	0,00	0,00	0,00	0,00	0,00	0,00	0,00
11. Erträge aus Abgang Finanzanlagen	0,00	0,00	0,00	0,00	0,00	0,00	0,00	0,00
12. Zinsaufwendungen	0,00	142,55	0,00	0,00	0,00	0,00	0,00	0,00
13. Aussetzungszinsen	0,00	0,00	0,00	0,00	0,00	0,00	0,00	0,00
<b>14. Finanzergebnis</b>	<b>0,00</b>	<b>-142,55</b>	<b>0,00</b>	<b>0,00</b>	<b>0,00</b>	<b>0,00</b>	<b>0,00</b>	<b>0,00</b>
<b>15. Ergebnis vor Steuern</b>	<b>-5.129.712,99</b>	<b>-2.455.063,30</b>	<b>-4.755.813,00</b>	<b>-2.357.300,00</b>	<b>-5.263.126,95</b>	<b>-4.642.304,42</b>	<b>-3.389.459,47</b>	<b>-4.385.169,91</b>
16. Steuern vom Einkommen u. Ertrag:								
KEST	0,00	0,00	0,00	0,00	0,00	0,00	0,00	0,00
KÖST	1.750,00	1.750,00	1.750,00	500,00	500,00	500,00	500,00	500,00
<b>Zw.summe Steuern vom Einkommen u. Ertrag</b>	<b>1.750,00</b>	<b>1.750,00</b>	<b>1.750,00</b>	<b>500,00</b>	<b>500,00</b>	<b>500,00</b>	<b>500,00</b>	<b>500,00</b>
<b>17. Ergebnis nach Steuern</b>	<b>-5.131.462,99</b>	<b>-2.456.813,30</b>	<b>-4.757.563,00</b>	<b>-2.357.800,00</b>	<b>-5.263.626,95</b>	<b>-4.642.804,42</b>	<b>-3.389.959,47</b>	<b>-4.385.669,91</b>
<b>18. Jahresüberschuss, Jahresfehlbetrag</b>	<b>-5.131.462,99</b>	<b>-2.456.813,30</b>	<b>-4.757.563,00</b>	<b>-2.357.800,00</b>	<b>-5.263.626,95</b>	<b>-4.642.804,42</b>	<b>-3.389.959,47</b>	<b>-4.385.669,91</b>
19. Auflösung von Kapitalrücklagen	5.861.632,99	1.726.643,30	4.757.563,00	2.357.800,00	5.263.626,95	4.642.804,42	3.389.959,47	4.385.669,91
20. Auflösung von Gewinnrücklagen	0,00	0,00	0,00	0,00	0,00	0,00	0,00	0,00
21. Zuweisung zu Gewinnrücklagen	0,00	0,00	0,00	0,00	0,00	0,00	0,00	0,00
22. Gewinnvortrag, Verlustvortrag aus Vorjahr	0,00	730.170,00	0,00	0,00	0,00	0,00	0,00	0,00
<b>23. Bilanzgewinn, Bilanzverlust</b>	<b>730.170,00</b>	<b>0,00</b>	<b>0,00</b>	<b>0,00</b>	<b>0,00</b>	<b>0,00</b>	<b>0,00</b>	<b>0,00</b>

## SIG Planbilanzen lt. Mifri 2025 bis 2028

	2022 Ist €	2023 Ist €	2024 Plan €	2024 Erw. €	2025 Plan €	2026 Plan €	2027 Plan €	2028 Plan €
<b>GELDFLUSSRECHNUNG (Gliederung orientiert an AFRAC-Stellungnahme Nr. 36 Geldflussrechnung (UGB))</b>								
<b>Netto-Geldfluss aus der betrieblichen Tätigkeit:</b>								
1. Ergebnis vor Steuern	-5.129.712,99	-2.455.063,30	-4.755.813,00	-2.357.300,00	-5.263.126,95	-4.642.304,42	-3.389.459,47	-4.385.169,91
2. + Abschreibungen/-Zuschreibungen auf Vermögensgegenstände des Bereiches Investitionstätigkeit	7.572.060,98	7.280.450,55	7.970.269,00	7.460.000,00	7.776.328,92	8.207.915,28	8.838.077,79	9.980.084,45
3. - Gewinn/+ Verlust aus dem Abgang von Vermögensgegenständen des Bereiches Investitionstätigkeit	348.766,30	0,00	0,00	0,00	0,00	0,00	0,00	0,00
4. Beteiligungserträge, Erträge aus anderen Wertpapieren und Ausleihungen des Finanzanlagevermögens und sonstige Zinsen und ähnliche Erträge/Zinsen und ähnliche Aufwendungen	0,00	142,55	0,00	0,00	0,00	0,00	0,00	0,00
durch Gesellschafterzuschüsse abgedeckte Aufwendungen/Erträge	-6.770.932,56	-5.955.707,11	-6.800.000,00	-7.730.000,00	-7.000.000,00	-7.000.000,00	-7.000.000,00	-7.000.000,00
5. + sonstige zahlungsunwirksame Aufwendungen/- sonstige zahlungsunwirksame Erträge, soweit nicht Posten 7 bis 9 betreffend	-3.488.108,58	-3.196.583,96	-4.000.000,00	-3.325.000,00	-3.673.328,37	-4.104.919,13	-4.735.570,04	-6.183.851,90
<b>6. Netto-Geldfluss aus dem betrieblichen Ergebnis</b>	<b>-7.467.926,85</b>	<b>-4.326.761,27</b>	<b>-7.585.544,00</b>	<b>-5.952.300,00</b>	<b>-8.160.126,40</b>	<b>-7.539.308,27</b>	<b>-6.286.951,72</b>	<b>-7.588.937,36</b>
7. - Zunahme/+ Abnahme der Vorräte, der Forderungen aus Lieferungen und Leistungen sowie anderer Aktiva	-155.843,49	-806.461,62	532.780,65	-2.454.919,35	546.220,32	653.944,90	-440.742,56	89.358,37
8. + Zunahme/- Abnahme von Rückstellungen	199.609,35	-656.000,00	832.000,00	582.000,00	0,00	0,00	0,00	0,00
9. + Zunahme/- Abnahme der Verbindlichkeiten aus Lieferungen und Leistungen sowie anderer Passiva	67.127,64	96.648,18	-54.280,65	95.719,35	614.406,08	-114.136,64	-271.805,72	500.078,99
<b>10. Netto-Geldfluss aus der betrieblichen Tätigkeit vor Steuern</b>	<b>-7.357.033,35</b>	<b>-5.692.574,71</b>	<b>-6.275.044,00</b>	<b>-7.729.500,00</b>	<b>-6.999.500,00</b>	<b>-6.999.500,00</b>	<b>-6.999.500,00</b>	<b>-6.999.500,00</b>
11. - Zahlungen für Ertragsteuern	-1.750,00	-1.750,00	-1.750,00	-500,00	-500,00	-500,00	-500,00	-500,00
<b>12. Netto-Geldfluss aus der betrieblichen Tätigkeit</b>	<b>-7.358.783,35</b>	<b>-5.694.324,71</b>	<b>-6.276.794,00</b>	<b>-7.730.000,00</b>	<b>-7.000.000,00</b>	<b>-7.000.000,00</b>	<b>-7.000.000,00</b>	<b>-7.000.000,00</b>
<b>Netto-Geldfluss aus der Investitionstätigkeit:</b>								
13. + Einzahlungen aus Anlagenabgang (ohne Finanzanlagen)	730.170,00	0,00	0,00	0,00	0,00	0,00	0,00	0,00
14. + Einzahlungen aus Finanzanlagenabgang und sonstigen Finanzinvestitionen	0,00	0,00	0,00	0,00	0,00	0,00	0,00	0,00
15. - Auszahlungen für Anlagenzugang (ohne Finanzanlagen)	-6.618.218,01	-5.451.286,91	-17.440.000,00	-22.429.589,57	-33.130.000,00	-34.755.000,00	-28.250.000,00	-16.020.000,00
Veränderung im Bereich der Investitionszuschüsse	6.024.308,21	5.675.171,80	16.916.794,00	22.429.589,57	33.130.000,00	34.755.000,00	28.250.000,00	16.020.000,00
16. - Auszahlungen für Finanzanlagenzugang und sonstige Finanzinvestitionen								
17. + Einzahlungen aus Beteiligungs-, Zinsen- und Wertpapiererträgen								
<b>18. Netto-Geldfluss aus der Investitionstätigkeit</b>	<b>136.260,20</b>	<b>223.884,89</b>	<b>-523.206,00</b>	<b>0,00</b>	<b>0,00</b>	<b>0,00</b>	<b>0,00</b>	<b>0,00</b>
<b>Netto-Geldfluss aus der Finanzierungstätigkeit:</b>								
19. + Einzahlungen von Eigenkapital								
20. - Rückzahlungen von Eigenkapital								
21. - ausbezahlte Ausschüttungen	0,00	-730.170,00	0,00	0,00	0,00	0,00	0,00	0,00
Einzahlungen aus Gesellschafterzuschüssen	7.222.523,15	6.200.752,37	6.800.000,00	7.730.000,00	7.000.000,00	7.000.000,00	7.000.000,00	7.000.000,00
22. + Einzahlungen aus der Begebung von Anleihen und der Aufnahme von Finanzkrediten								
23. - Auszahlungen für die Tilgung von Anleihen und Finanzkrediten								
24. - Auszahlungen für Zinsen u. ähnliche Aufwendungen	0,00	-142,55	0,00	0,00	0,00	0,00	0,00	0,00
<b>25. Netto-Geldfluss aus der Finanzierungstätigkeit</b>	<b>7.222.523,15</b>	<b>5.470.439,82</b>	<b>6.800.000,00</b>	<b>7.730.000,00</b>	<b>7.000.000,00</b>	<b>7.000.000,00</b>	<b>7.000.000,00</b>	<b>7.000.000,00</b>
<b>26. Zahlungswirksame Veränderung des Finanzmittelbestandes (Z 12 + 18 + 25)</b>	<b>0,00</b>	<b>0,00</b>	<b>0,00</b>	<b>0,00</b>	<b>0,00</b>	<b>0,00</b>	<b>0,00</b>	<b>0,00</b>
27. +/- wechsellkursbedingte und sonstige Wertänderungen des Finanzmittelbestandes	0,00	0,00	0,00	0,00	0,00	0,00	0,00	0,00
28. + Finanzmittelbestand am Beginn der Periode								
<b>29. Finanzmittelbestand am Ende der Periode</b>	<b>0,00</b>	<b>0,00</b>	<b>0,00</b>	<b>0,00</b>	<b>0,00</b>	<b>0,00</b>	<b>0,00</b>	<b>0,00</b>



**STADT SALZBURG IMMOBILIEN GMBH**  
**JAHRESBERICHT 2025 - Zahlungen Stadt an SIG administrativer Haushalt**

Vast	Bezeichnung	VA 2025	VA 2024
1.02100.700600	Stadtarchiv und Statistik * Mietzinse, Objekt Glockengasse (SIG)	73.300	73.300
1.02900.700600	Amtsgebäude * Mietzinse (SIG)	853.600	839.100
1.02900.781610	Amtsgebäude * Lfd. Transferzlg. an Untern. (ohne Finanzuntern.), SIG	20.000	100
1.16200.700600	Berufsfeuerwehren * Mietzinse (SIG)	290.800	286.800
1.16300.700600	Freiwillige Feuerwehren * Mietzinse (SIG)	47.200	46.700
1.16300.781600	Freiwillige Feuerwehren * Lfd. Transferzlg. an Untern. (ohne Finanzuntern.), SIG	10.000	8.400
1.20000.700600	Schulen und Kinderbetreuungseinrichtungen * Mietzinse Schulamt (SIG)	18.100	18.100
1.21100.700600	Volksschulen * Mietzinse (SIG)	1.288.600	1.372.100
1.21100.781600	Volksschulen * Lfd. Transferzlg. an Untern. (ohne Finanzuntern.), SIG	100	100
1.21200.700600	Hauptschulen * Mietzinse (SIG)	485.100	510.500
1.21200.781600	Hauptschulen * Lfd. Transferzlg. an Untern. (ohne Finanzuntern.), SIG	114.100	100
1.21300.700600	Sonderschulen * Mietzinse (SIG)	253.500	288.700
1.21300.781600	Sonderschulen * Lfd. Transferzlg. an Untern. (ohne Finanzuntern.), SIG	1.500	100
1.21400.700600	Polytechnische Schulen * Mietzinse (SIG)	13.800	12.700
1.21400.781600	Polytechnische Schulen * Lfd. Transferzlg. an Untern. (ohne Finanzuntern.), SIG	10.500	9.200
1.24000.614600	Städtische Kindergärten und Horte * Instandhaltung von Gebäuden und Bauten (SIG treuhändisch)	5.000	10.000
1.24000.700600	Städtische Kindergärten und Horte * Mietzinse (SIG)	483.600	464.400
1.24000.700690	Städtische Kindergärten und Horte * Mietzinse (SIG treuhändisch)	28.600	25.800
1.24000.781610	Städtische Kindergärten und Horte * Lfd. Transferzlg. an Untern. (ohne Finanzuntern.), SIG	213.700	78.800
1.25300.700600	Jugendverkehrserziehung * Mietzinse (SIG)	2.000	2.000
1.25300.781600	Jugendverkehrserziehung * Lfd. Transferzlg. an Untern. (ohne Finanzuntern.), SIG	100	800
1.26200.614600	Sportplätze * Instandhaltung von Gebäuden und Bauten (SIG treuhändisch)	100.000	100.000
1.26200.700600	Sportplätze * Mietzinse (SIG)	97.400	96.500
1.26300.700600	Sporthalle Alpenstraße * Mietzinse (SIG)	85.200	82.200
1.26400.700600	Kunsteisbahn * Mietzinse (SIG)	48.900	47.000
1.26400.781600	Kunsteisbahn * Lfd. Transferzlg. an Untern. (ohne Finanzuntern.), SIG	100	19.500
1.26900.700600	Sonstige Einrichtungen und Maßnahmen * Mietzinse (PSV SW Sbg.) (SIG)	85.400	85.400

**STADT SALZBURG IMMOBILIEN GMBH**  
**JAHRESBERICHT 2025 - Zahlungen Stadt an SIG administrativer Haushalt**

Vast	Bezeichnung	VA 2025	VA 2024
1.27300.614600	Stadtbibliothek * Instandhaltung von Gebäuden und Bauten (SIG treuhändisch)	100.000	100.000
1.27300.700690	Stadtbibliothek * Mietzinse (SIG treuhändisch)	1.454.900	1.264.500
1.32000.700600	Ausbildung in Musik u. darst. Kunst, Musikum Salzburg * Mietzinse (SIG)	77.300	77.300
1.32200.700600	Maßnahmen zur Förderung der Musikpflege * Mietzinse (SIG)	15.700	14.700
1.32200.781600	Maßnahmen zur Förderung der Musikpflege * Lfd. Transferzlg. an Untern. (ohne Finanzuntern.), SIG	100	9.400
1.32210.700600	Philharmonie SBG Proberäume * Mietzinse (SIG)	40.300	0
1.32210.781600	Philharmonie SBG Proberäume * Lfd. Transferzlg. an Untern. (ohne Finanzuntern.), SIG	100	0
1.34020.700600	Haus der Natur * Mietzinse (SIG)	239.400	231.700
1.35100.700600	Maßnahmen zur Kunstpflege * Mietzinse (SIG)	12.800	12.300
1.35100.781600	Maßnahmen zur Kunstpflege * Lfd. Transferzlg. an Untern. (ohne Finanzuntern.), SIG	100	100
1.36210.700600	St.Sebastian-Friedhof,Kreuzgang u.W.-Dietrich-Mausoleum * Mietzinse (SIG)	35.900	31.000
1.36210.781600	St.Sebastian-Friedhof,Kreuzgang u.W.-Dietrich-Mausoleum * Lfd. Transferzlg. an Untern. (ohne Finanzuntern.),	100	100
1.38000.700600	Kulturzentrum Nonntal * Mietzinse (SIG)	70.700	70.600
1.38100.700600	Maßnahmen der Kulturpflege * Mietzinse (SIG)	76.200	67.700
1.38100.781600	Maßnahmen der Kulturpflege * Lfd. Transferzlg. an Untern. (ohne Finanzuntern.), SIG	100	100
1.39000.700600	Kirchliche Angelegenheiten * Mietzinse (SIG)	2.900	2.700
1.39000.781600	Kirchliche Angelegenheiten * Lfd. Transferzlg. an Untern. (ohne Finanzuntern.), SIG	100	5.300
1.40000.614600	Sozialamt * Instandhaltung von Gebäuden und Bauten (SIG treuhändisch)	10.000	15.000
1.40000.700600	Sozialamt * Mietzinse (SIG)	20.000	19.600
1.40000.700690	Sozialamt * Mietzinse (SIG treuhändisch)	45.100	45.000
1.40000.781620	Sozialamt * Lfd. Transferzlg. an Untern. (ohne Finanzuntern.), SIG	6.200	100
1.40020.614600	Wohnungsamt * Instandhaltung von Gebäuden und Bauten (SIG treuhändisch)	25.000	10.000
1.40020.700690	Wohnungsamt * Mietzinse (SIG treuhändisch)	96.800	88.000
1.42210.700600	Seniorenzentren * Mietzinse (SIG)	26.300	26.100
1.42941.700600	Kulturpavillon Forellenweg * Mietzinse (SIG)	18.800	18.200
1.43900.700600	Sonstige Einrichtungen und Maßnahmen * Mietzinse (SIG)	17.700	16.900
1.43900.781600	Sonstige Einrichtungen und Maßnahmen * Lfd. Transferzlg. an Untern. (ohne Finanzuntern.), SIG	8.500	8.900

**STADT SALZBURG IMMOBILIEN GMBH**  
**JAHRESBERICHT 2025 - Zahlungen Stadt an SIG administrativer Haushalt**

Vast	Bezeichnung	VA 2025	VA 2024
1.51100.614600	Mutterberatung * Instandhaltung von Gebäuden und Bauten (SIG treuhändisch)	3.000	3.000
1.51100.700690	Mutterberatung * Mietzinse (SIG treuhändisch)	48.400	44.000
1.51100.781610	Mutterberatung * Lfd. Transferzlg. an Untern. (ohne Finanzuntern.), SIG	900	200
1.61700.700600	Straßenbauregie * Mietzinse (SIG)	85.900	83.300
1.81200.614600	WC-Anlagen * Instandhaltung von Gebäuden und Bauten (SIG treuhändisch)	10.000	10.000
1.81200.700600	WC-Anlagen * Mietzinse (SIG)	12.300	6.600
1.81200.700690	WC-Anlagen * Mietzinse (SIG treuhändisch)	300	400
1.81200.781610	WC-Anlagen * Lfd. Transferzlg. an Untern. (ohne Finanzuntern.), SIG	28.700	4.300
1.81500.614600	Park- und Gartenanlagen, Kinderspielplätze * Instandhaltung von Gebäuden und Bauten (SIG treuhändisch)	25.000	20.000
1.81500.700600	Park- und Gartenanlagen, Kinderspielplätze * Mietzinse (SIG)	41.700	39.400
1.81500.781610	Park- und Gartenanlagen, Kinderspielplätze * Lfd. Transferzlg. an Untern. (ohne Finanzuntern.), SIG	5.200	2.800
1.81700.700600	Friedhöfe (einschl. Einsegnungshallen u. Krematorien) * Mietzinse (SIG)	55.000	55.100
1.81700.781600	Friedhöfe (einschl. Einsegnungshallen u. Krematorien) * Lfd. Transferzlg. an Untern. (ohne Finanzuntern.), SIG	17.400	17.400
1.82000.700600	Zentraler Einkauf und Lager * Mietzinse (SIG)	322.600	389.800
1.82000.781600	Zentraler Einkauf und Lager * Lfd. Transferzlg. an Untern. (ohne Finanzuntern.), SIG	100	100
1.83100.700600	Freibäder (einschl.Verw.d.Betriebe) * Mietzinse (SIG)	30.300	24.200
1.83100.781600	Freibäder (einschl.Verw.d.Betriebe) * Lfd. Transferzlg. an Untern. (ohne Finanzuntern.), SIG	83.000	53.000
1.83300.700600	Hallenbäder * Mietzinse (SIG)	82.100	79.200
1.84900.700600	Schloss Hellbrunn * Mietzinse (SIG)	133.900	131.000
1.84900.781600	Schloss Hellbrunn * Lfd. Transferzlg. an Untern. (ohne Finanzuntern.), SIG	36.800	6.800
1.85100.700600	Abwasserbeseitigung * Mietzinse (SIG)	5.300	4.900
1.85100.781600	Abwasserbeseitigung * Lfd. Transferzlg. an Untern. (ohne Finanzuntern.), SIG	30.000	100
1.85200.700600	Abfallbeseitigung * Mietzinse (SIG)	6.500	5.900
1.85200.781600	Abfallbeseitigung * Lfd. Transferzlg. an Untern. (ohne Finanzuntern.), SIG	100	100
1.85300.614600	Wohn- und Geschäftsgebäude * Instandhaltung von Gebäuden und Bauten (SIG treuhändisch)	57.000	55.000
1.85300.700600	Wohn- und Geschäftsgebäude * Mietzinse (SIG)	79.900	76.300
1.85300.700610	Wohn- und Geschäftsgebäude * Mietzinse (SIG)	27.300	27.000

**STADT SALZBURG IMMOBILIEN GMBH**  
**JAHRESBERICHT 2025 - Zahlungen Stadt an SIG administrativer Haushalt**

Vast	Bezeichnung	VA 2025	VA 2024
1.85300.700690	Wohn- und Geschäftsgebäude * Mietzinse (SIG treuhändisch)	10.200	9.300
1.85900.614600	Seniorenwohnhaus Nonntal * Instandhaltung von Gebäuden und Bauten (SIG treuhändisch)	161.000	150.000
1.85900.700690	Seniorenwohnhaus Nonntal * Mietzinse (SIG treuhändisch)	18.500	0
1.85910.614600	Seniorenwohnhaus Itzling * Instandhaltung von Gebäuden und Bauten (SIG treuhändisch)	161.000	246.000
1.85920.614600	Seniorenwohnhaus Hellbrunn * Instandhaltung von Gebäuden und Bauten (SIG treuhändisch)	161.000	246.000
1.85930.614600	Seniorenwohnhaus Lieferung * Instandhaltung von Gebäuden und Bauten (SIG treuhändisch)	161.000	150.000
1.85930.700690	Seniorenwohnhaus Lieferung * Mietzinse (SIG treuhändisch)	192.500	295.000
1.85940.614600	Seniorenwohnhaus Taxham * Instandhaltung von Gebäuden und Bauten (SIG treuhändisch)	161.000	150.000
1.85940.700690	Seniorenwohnhaus Taxham * Mietzinse (SIG treuhändisch)	258.500	480.000
1.85950.614600	Seniorenwohngemeinschaften Forellenweg * Instandhaltung von Gebäuden und Bauten (SIG treuhändisch)	5.000	4.800
1.85960.614600	Seniorenwohnungen Forellenweg * Instandhaltung von Gebäuden und Bauten (SIG treuhändisch)	3.400	3.200
1.85970.700690	Seniorenwohnhaus Lehen * Mietzinse (SIG treuhändisch)	465.300	173.000
1.85970.614600	Seniorenwohnhaus Lehen * Instandhaltung von Gebäuden und Bauten (SIG treuhändisch)	162.700	0
1.85990.700690	Senioreneinrichtungen * Mietzinse (SIG treuhändisch)	51.500	49.000
1.88800.700600	Bestattungsunternehmungen * Mietzinse (SIG)	9.400	9.100
1.88800.781600	Bestattungsunternehmungen * Lfd. Transferzlg. an Untern. (ohne Finanzuntern.), SIG	8.000	6.000
1.91400.781600	Beteiligungen * Lfd. Transferzlg. an Untern. (ohne Finanzuntern.), SIG	150.000	150.000
	<b>Gesamtsumme administrativer Haushalt</b>	<b>10.400.000</b>	<b>9.875.000</b>

**STADT SALZBURG IMMOBILIEN GMBH**  
**JAHRESBERICHT 2025 - Zahlungen Stadt an SIG Projekthaushalt**

Vast	Bezeichnung	VA 2025	VA 2024
5.85300.010610	Wohn- und Geschäftsgebäude, Sanierungen * Gebäude, SIG	80.000	80.000
	Mönchsberg, div. Fassaden- und Dachsanierungen Wohntürme	80.000	80.000
5.85300.010620	Wohn- und Geschäftsgebäude, Sanierungen * Gebäude, SIG	6.000.000	6.600.000
	Wohn- und Geschäftsgebäude, Sanierungen (KgL)	2.000.000	3.500.000
	Lehener Wohnblock, 28 DG-Wohnungen, Bestandssan.Dach, Außen	4.000.000	3.000.000
	Glockengasse 10, Generalsanierung	0	100.000
5.85991.010600	Senioreneinrichtungen * Gebäude, SIG	600.000	750.000
	Seniorenwohnhaus Nonntal, Bestandserhalt	50.000	150.000
	Seniorenwohnhaus Itzling, Bestandserhalt	50.000	150.000
	Seniorenwohnhaus Itzling, Haus 1+2, Sanierung/Neubau - Planung	200.000	0
	Seniorenwohnhaus Hellbrunn, Bestandserhalt	50.000	150.000
	Seniorenwohnhaus Liefering, Bestandserhalt	50.000	150.000
	Seniorenwohnhaus Taxham, Bestandserhalt	50.000	150.000
	Seniorenwohnhaus Lehen, Bestandserhalt	150.000	0
5.87801.010600	Tourismus Salzburg Ges.m.b.H und KKTB * Gebäude, SIG	100.000	0
	Paracelsusbad	100.000	0
5.91400.010600	Sbg. Immobilien Gesellschaft (SIG) * Gebäude, SIG	200.000	200.000
	Sportzentrum Nord, Parkplatz	0	100.000
	Bewohnerservice Liefering, Umbau Räume SWH Liefering	200.000	100.000

**STADT SALZBURG IMMOBILIEN GMBH**  
**JAHRESBERICHT 2025 - Zahlungen Stadt an SIG Projekthaushalt**

Vast	Bezeichnung	VA 2025	VA 2024
5.91400.786600	Sbg. Immobilien Gesellschaft (SIG) * Kapitaltansfers an Beteiligungen der Gde./des Gde.verb.	41.982.000	26.490.000
	Büroflächenoptimierung	50.000	75.000
	Amtsgebäude, Sanierungen, Infrastrukturverbesserung, Brandschutz	100.000	200.000
	Schloss Mirabell, lfd. Sanierung	200.000	200.000
	Schloss Mirabell, Außenanlagen Barockdenkmäler	50.000	0
	Schloss Mirabell, Barockmuseum, Panoramam., Welterbez.	1.200.000	1.300.000
	Schloss Mirabell, Außenanlagen, Heckentheater	0	100.000
	Imhofstöckl, Dach, Blitzschutz, Setzungen, Fassade	250.000	1.000.000
	Schloss Mirabell, Panoramamuseum, barrierefreie Erschließung WC	650.000	350.000
	Schloss Mirabell, Rosengarten, FW-Zufahrt, Weg Orangerie	450.000	150.000
	Auerspergstraße, Fensteraustausch	0	250.000
	BFW Jägermüllerstraße, Generalsanierung, Erweiterung	100.000	300.000
	FFW Lieferung, Erweiterung Neubau	2.500.000	700.000
	Freiwillige Feuerwehren, lfd. Sanierungen	0	50.000
	Volksschulen, VS Nonntal, GTS neu	7.300.000	2.500.000
	Volksschulen, Sanierungen, Brandschutz, Dach, Sanitär, Elektro, Infrastruktur GTS, Lärmschutz (alle VS)	800.000	800.000
	Volksschulen, VS Lehen	10.170.000	530.000
	Volksschulen, VS Abfalder, therm. Sanierung, Sanitär	0	125.000
	Volksschulen, VS Leopoldskron, GTS neu	0	2.200.000
	Volksschulen, VS Josefiaw, GTS neu - Planung	0	150.000
	Volksschulen, VS Lieferung I, GTS neu	200.000	250.000
	Volksschulen, VS Maxglan I, Abbruch und Neubau Altbau/Zwischenbau - Planung	150.000	50.000
	Volksschulen, VS Lieferung I, Turnsaalsanierung, Sportanlagen	1.000.000	0
	Mittelschulen, MS Lehen, Kanal	50.000	0
	Mittelschulen, Sanierungen, Brandschutz, Dach, Sanitär, Infrastruktur, GTS, Digitalisierung (alle MS)	650.000	650.000
	Mittelschulen, MS Parsch, GTS neu, Erschließung	3.250.000	3.800.000

**STADT SALZBURG IMMOBILIEN GMBH**  
**JAHRESBERICHT 2025 - Zahlungen Stadt an SIG Projekthaushalt**

Vast	Bezeichnung	VA 2025	VA 2024
	Mittelschulen, MS Maxglan, Kanal	0	300.000
	Mittelschulen, ÜMS Herrnau, Sanierung BIG, Außenanlagen	350.000	100.000
	Mittelschulen, MS Campus Mirabell, Fenstersanierung	200.000	300.000
	Mittelschulen, MS Taxham, WC-Sanierung	0	500.000
	Sonderschulen, ASO General-Keyes-Str., Kanal	0	150.000
	Polytechnische Schulen, PTS, Fenstersanierung	120.000	0
	Städtische Kindergärten und Horte, lfd. Sanierungen, Elektro, HKLS, Brandschutz (alle KG)	350.000	300.000
	Städtische Kindergärten und Horte, KG Lehen, Neubau	4.450.000	4.310.000
	Städtische Kindergärten und Horte, KG Berchtesgadnerstr., Neubau	2.800.000	750.000
	Sporthalle Alpenstraße, Brandschutz, HKLS, Bestandserhalt	0	250.000
	Eisarena, Haustechnik, Projektierung, Notmaßnahme Dach, Freilauffläche, lfd. Sanierungen	900.000	100.000
	Eisarena, Planung Neubau Trainingshalle	100.000	300.000
	Philharmonie, Probehaus	0	1.500.000
	ARGE Nonntal, Dachsanierung - PV	0	350.000
	St. Blasius Kirche, Sanierung Innenraum	392.000	50.000
	Bauhof, Neubau Halle für MA 6/02 - Planung	250.000	100.000
	Bauhof, Sanierungen	0	100.000
	Stadtgärtnerei, Lagerhalle Ersatzneubau	650.000	750.000
	Kommunalfriedhof, lfd. Sanierungen, Aussegnungshalle	1.000.000	0
	Freibad Leopoldskron, Außenanlagen, Sportbecken Bodenblech	50.000	0
	Schloss Hellbrunn, Außenbereich, Felssicherung	200.000	200.000
	Schloss Hellbrunn, Sound of Music	600.000	150.000
	Schloss Hellbrunn, Sanierung Gebäude, Innensanierung	200.000	200.000
	Barrierefreiheit von Gebäuden	250.000	0
	<b>Gesamtsumme Projekthaushalt</b>	<b>48.962.000</b>	<b>34.120.000</b>



## **KULTURFONDS**

**Fonds der Landeshauptstadt Salzburg  
zur Förderung von Kunst, Wissenschaft und Literatur**

# **VORANSCHLAG 2025**



## BUDGET 2025

TA 30000	Kunst, Wissenschaft und Literatur - KULTURFONDS	Voranschlag	Voranschlag
		2025	2024
		mit Wertpapierbewegungen	mit Wertpapierbewegungen
<b>E I N N A H M E N - Finanzierungshaushalt</b>			
2.30000.807000.	Anlagenwertpapiere	100	185.000
2.30000.820000.	Zinsen: Wertpapiere	5.000	6.000
2.30000.823000.	Zinsen: Girokonto	5.000	200
2.30000.823100.	Zinsen: Rücklagen	100	100
2.30000.828000.	Rückersätze von Ausgaben	100	100
2.30000.829000.	Sonstige Einnahmen	1.000	1.000
2.30000.862000.	Lfd. Transferzahlungen v. Gemeinden: Zuwendung der Stadt	0	0
2.30000.864000.	Lfd. Transferzahlungen v. Unternehmungen	1.000	1.000
2.30000.866000.	Sponsoring	20.000	20.000
	<b>Summe der Teilabschnitte 3000 Einnahmen</b>	<b>32.300</b>	<b>213.400</b>
<b>A U S G A B E N - Finanzierungshaushalt</b>			
1.30000.085000.	Anlagenwertpapiere	100	100
1.30000.400000.	Geringwertige Güter des Anlagevermögens	1.000	1.000
1.30000.413000.	Handelswaren	6.000	6.000
1.30000.457000.	Druckwerke	2.000	2.000
1.30000.620000.	Transporte durch die Bahn	100	100
1.30000.621000.	Personen und Gütertransporte	100	100
1.30000.659000.	Geldverkehrsspesen	3.000	4.000
1.30000.700000.	Mietzinse	1.000	1.000
1.30000.710000.	Öffentliche Abgaben - Ausgaben	2.700	3.000
1.30000.723000.	Amtspauschalien und Repräsentationsausgaben	4.000	4.000
1.30000.728000.	Entgelte f. sonst. Leistungen	30.000	13.000
1.30000.728070.	Entgelte f. sonst. Leistungen	100	100
1.30000.729000.	Sonstige Ausgaben	100	100
1.30000.755000.	Lfd. Transferzahlungen an Unternehmungen	1.000	1.000
1.30000.757000.	Lfd. Transferzahlungen an priv. Organisationen o. E.	12.000	12.000
1.30000.768000.	Sonst. lfd. Transferzahlungen an priv. Haushalte	68.000	68.000
1.30000.777000.	Kapitaltransferzahlungen an priv. Organisationen o. E.		0
	<b>Summe der Teilabschnitte Ausgaben</b>	<b>131.200</b>	<b>115.500</b>
<b>Konten Ergebnishaushalt</b>			
1.30000.657000.	Disagien	1.600	2.000
1.30000.699000.	Verluste aus dem Abgang von Beteiligungen und aktiven Finanzinstrumenten	100	185.000
2.30000.824000.	Agien	100	100