

Wir leben die Stadt



**STADT : SALZBURG**

# Landeshauptstadt Salzburg

## Voranschlag 2025

Tel. 0662 8072  
[www.stadt-salzburg.at](http://www.stadt-salzburg.at)  
[#wirlebendiestadt](https://www.instagram.com/wirlebendiestadt)



# WICHTIGE BUDGETDATEN IM ÜBERBLICK

## FINANZIERUNGSVORANSCHLAG

SUMME EINZAHLUNGEN  
€ 780.251.400

SUMME AUSZAHLUNGEN  
€ 886.105.000

## ERGEBNISVORANSCHLAG

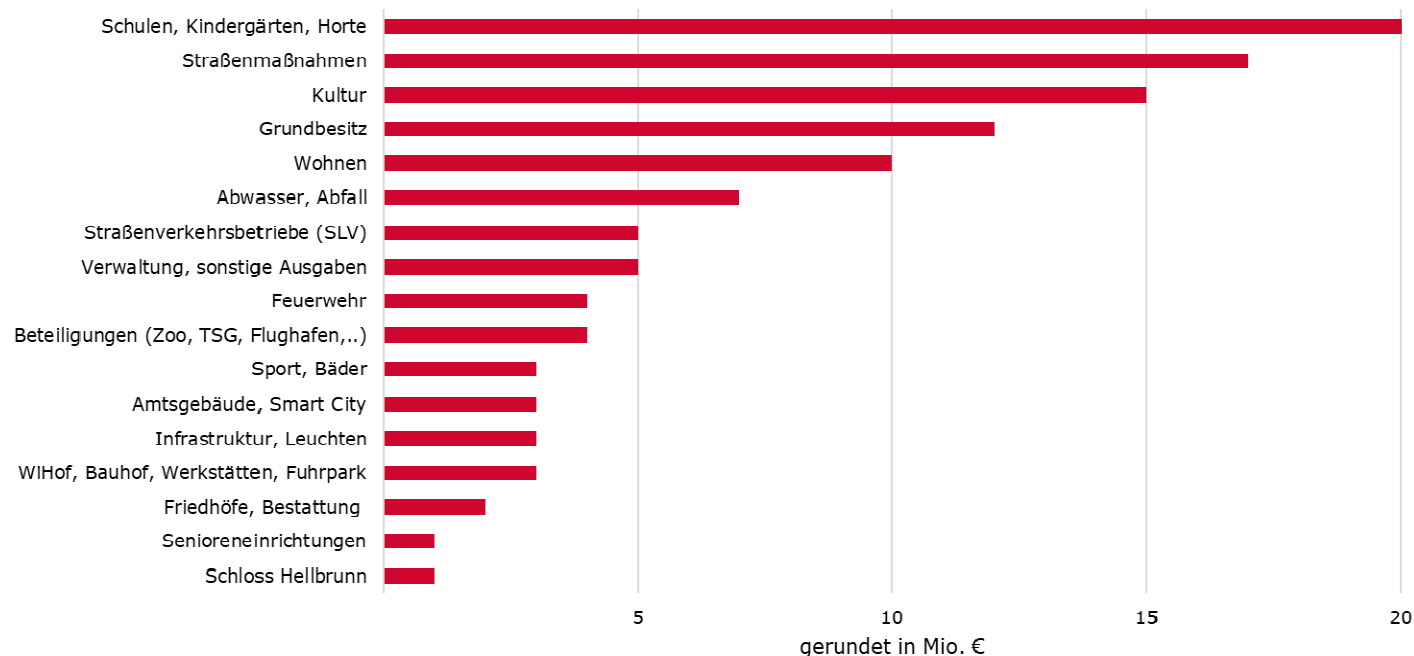
SUMME ERTRÄGE  
€ 802.690.300

SUMME AUFWENDUNGEN  
€ 874.467.000

# INVESTITIONEN

## DIE STADT SALZBURG INVESTIERT 2025

**€ 125 MIO.**



## BUDGET

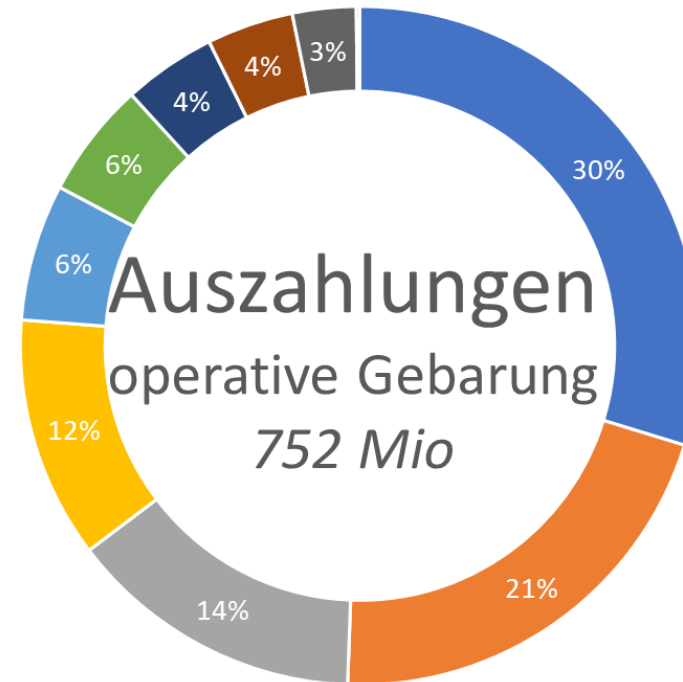
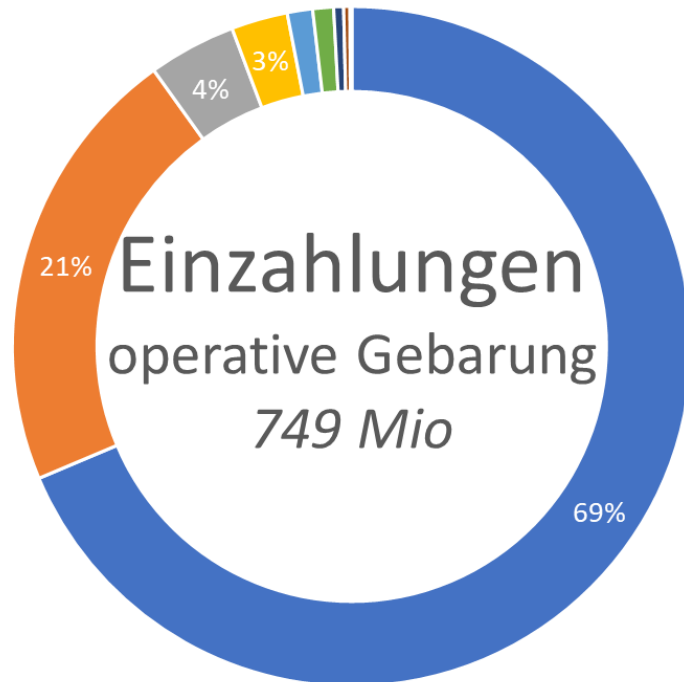
Der Voranschlag ist für das Kalenderjahr als Finanzjahr unter Berücksichtigung des mittelfristigen Finanzplanes zu erstellen (§§65 ff Salzburger Stadtrecht 1966).  
Im Voranschlag sind die Mittelverwendungen & Mittelaufbringungen des kommenden Finanzjahres nach den Bestimmungen der Voranschlags- & Rechnungsabschlussverordnung 2015 (VRV 2015) darzustellen.

Gemäß Artikel 12 Abs. 1 ÖStP 2012 wird der Voranschlag inklusive sämtlichen Beilagen für das jeweilige Kalenderjahr in elektronisch weiterarbeitbarer Form im Internet auf [www.data.gv.at](http://www.data.gv.at) zur Verfügung gestellt.

# WICHTIGE KENNZAHLEN IM ÜBERBLICK

## OPERATIVE GEBARUNG

Die operative Gebarung umfasst Ein- und Auszahlungen aus der operativen Verwaltungstätigkeit und laufende Transfers.



- BB9 Finanzwirtschaft  
€ 514.070.100
- BB0 Vertretungskörper und allgemeine Verwaltung  
€ 31.222.200
- BB6 Straßen- und Wasserbau, Verkehr  
€ 9.037.000
- BB3 Kunst, Kultur und Kultus  
€ 3.547.600
- BB5 Gesundheit  
€ 610.600

- BB8 Dienstleistungen  
€ 160.473.500
- BB2 Unterricht, Erziehung, Sport und Wissenschaft  
€ 20.144.500
- BB4 Soziale Wohlfahrt und Wohnbauförderung  
€ 7.412.400
- BB1 Öffentliche Ordnung und Sicherheit  
€ 2.235.500
- BB7 Wirtschaftsförderung  
€ 0

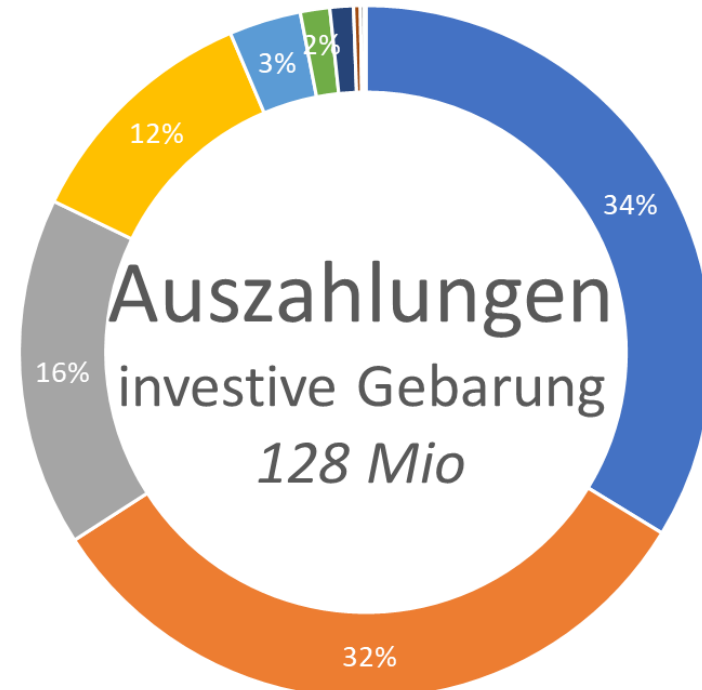
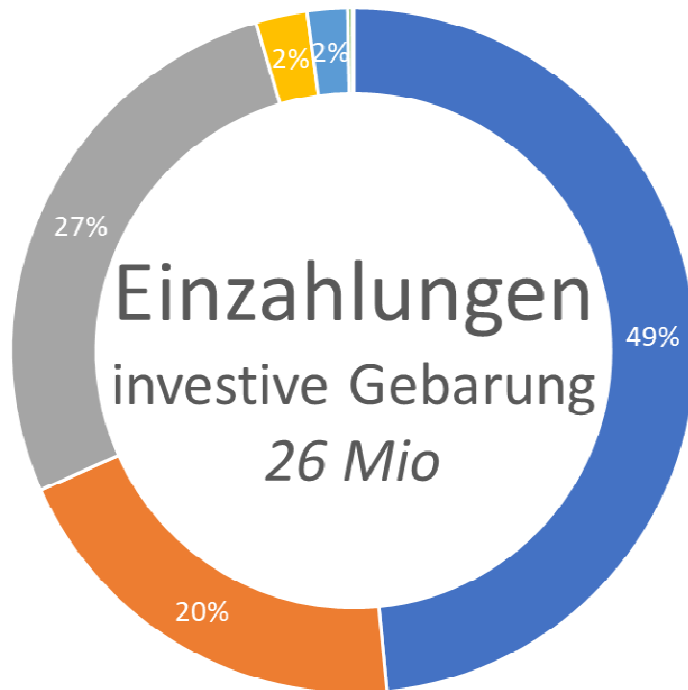
- BB8 Dienstleistungen  
€ 223.847.100
- BB4 Soziale Wohlfahrt und Wohnbauförderung  
€ 106.295.600
- BB3 Kunst, Kultur und Kultus  
€ 49.062.700
- BB9 Finanzwirtschaft  
€ 33.294.100
- BB1 Öffentliche Ordnung und Sicherheit  
€ 22.845.900

- BB0 Vertretungskörper und allgemeine Verwaltung  
€ 156.864.900
- BB2 Unterricht, Erziehung, Sport und Wissenschaft  
€ 86.712.100
- BB5 Gesundheit  
€ 41.551.500
- BB6 Straßen- und Wasserbau, Verkehr  
€ 31.020.200
- BB7 Wirtschaftsförderung  
€ 1.243.700

# WICHTIGE KENNZAHLEN IM ÜBERBLICK

## INVESTIVE GEBARUNG

Die investive Gebarung umfasst Ein- und Auszahlungen aus der Investitionstätigkeit, aus der Gewährung und Rückzahlung von Darlehen und gewährten Vorschüssen, sowie aus Kapitaltransfers.



- BB9 Finanzwirtschaft  
€ 12.718.700
- BB6 Straßen- und Wasserbau, Verkehr  
€ 7.106.100
- BB1 Öffentliche Ordnung und Sicherheit  
€ 502.000
- BB4 Soziale Wohlfahrt und Wohnbauförderung  
€ 10.000
- BB5 Gesundheit  
€ 0

- BB8 Dienstleistungen  
€ 5.221.100
- BB3 Kunst, Kultur und Kultus  
€ 638.100
- BB0 Vertretungskörper und allgemeine Verwaltung  
€ 60.000
- BB2 Unterricht, Erziehung, Sport und Wissenschaft  
€ 0
- BB7 Wirtschaftsförderung  
€ 0

- BB8 Dienstleistungen  
€ 43.131.600
- BB6 Straßen- und Wasserbau, Verkehr  
€ 20.821.400
- BB2 Unterricht, Erziehung, Sport und Wissenschaft  
€ 4.287.000
- BB1 Öffentliche Ordnung und Sicherheit  
€ 1.396.900
- BB4 Soziale Wohlfahrt und Wohnbauförderung  
€ 232.000

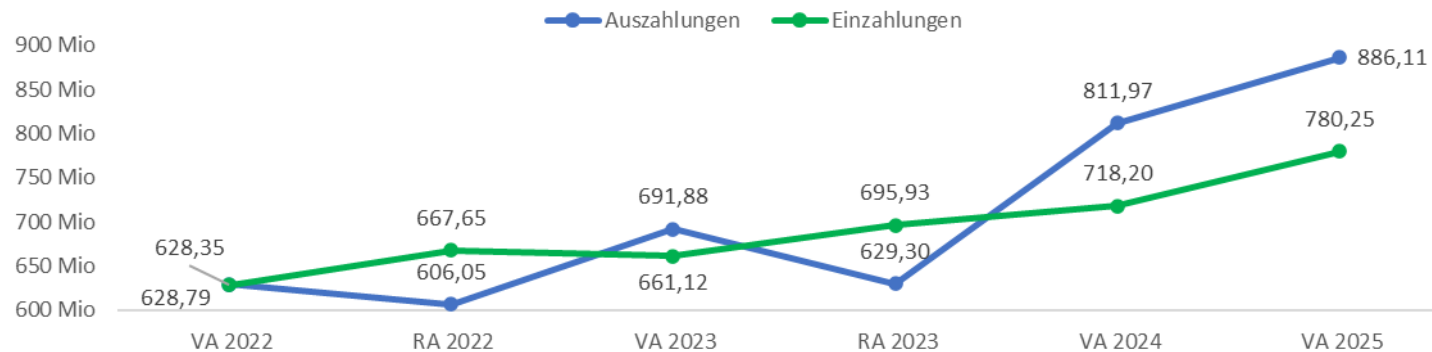
- BB9 Finanzwirtschaft  
€ 41.117.500
- BB3 Kunst, Kultur und Kultus  
€ 14.620.800
- BB0 Vertretungskörper und allgemeine Verwaltung  
€ 1.756.400
- BB7 Wirtschaftsförderung  
€ 408.300
- BB5 Gesundheit  
€ 95.200



# ENTWICKLUNG DER BUDGETDATEN

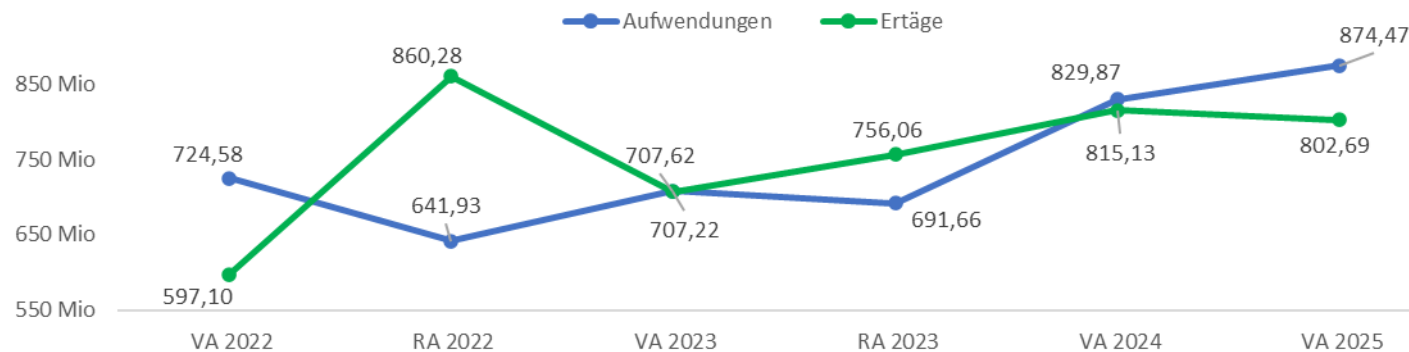
## VERGLEICH DER EIN- UND AUSZAHLUNGEN FINANZIERUNGSVORANSCHLAG

Bei einem Vergleich der Voranschlagswerte (VA 2022 bis VA 2025), erkennt man einen Zuwachs im Bereich der Auszahlungen um durchschnittlich 12%, hingegen sich die Einzahlungen lediglich um 6% steigern. Der Vergleich der Auszahlungen zwischen Voranschlag und Rechnungsabschluss der Jahre 2022 und 2023 ergibt einen durchschnittlichen Realisierungsgrad von 94%.



## VERGLEICH DER ERTRÄGE UND AUFWENDUNGEN ERGEBNISVORANSCHLAG

Im Ergebnishaushalt zeigt sich bei einem Vergleich der Voranschlagswerte (VA 2022 bis VA 2025), einen Zuwachs im Bereich der Aufwendungen um durchschnittlich 7% und bei den Erträgen um 5%. Der Vergleich der Aufwendungen zwischen Voranschlag und Rechnungsabschluss der Jahre 2022 und 2023 ergibt einen durchschnittlichen Realisierungsgrad von 81%.



## INHALTSVERZEICHNIS

01. Haushaltssatzung	1 - 9
02. Voranschlagsquerschnitt mit Überleitungstabelle gem. Art. 15 Abs. 2 ÖStP 2012 Anlage 5b	10 - 11
03. Übersichten Ergebnishaushalt und Finanzierungshaushalt EHH: Anlage 1a, 1d, 1a Grp FHH: Anlage 1b, 1e, 1b Grp	12 - 84
04. Detailnachweis auf Kontenebene Anlage 2a	85 - 415
05. Kontenplan (Anlage 3b VRV 2015) Anlage 3b	416 - 424
06. Konten mit spezieller Kontenbezeichnung	425 - 428
07. Nachweis über Transferzahlungen Anlage 6a	429 - 441
08. Nachweis über haushaltsinterne Vergütungen Anlage 6f	442 - 443
09. Nachweis über Haushaltsrücklagen und Zahlungsmittelreserven Anlage 6b	444 - 445
10. Nachweis über Schuldenstand und -dienst Anlage 6c	446 - 455
11. Jahresbericht der Salzburg Immobilien Gesellschaft (SIG)	456 - 470
12. Kulturfonds Budget	471 - 473
13. Stellenplan 2025	474 - 476





Die Haushaltssatzung dient als Rechtsgrundlage für den Vollzug des Budgets der Stadt Salzburg. Diese wird jährlich zusammen mit dem Voranschlag durch den Gemeinderat beschlossen. Die Haushaltssatzung enthält wichtige Regelungen zum Haushaltsvollzug, einschließlich der geplanten Mittelaufbringungen und Mittelverwendungen des jeweiligen Voranschlagsjahres sowie Vorgaben zu Kreditaufnahmen (Kassenstärker), Veranlagungen, Grund- und Hundesteuer sowie anderen finanziellen Aspekten.

# Haushaltssatzung 2025

Magistrat Salzburg

Zahl: 04/00/12565/2024/044

Beschluss

des Gemeinderates der Landeshauptstadt Salzburg vom 11. Dezember 2024

## Haushaltssatzung 2025

### § 1 Voranschlag der Landeshauptstadt Salzburg

(1) Der Voranschlag gemäß § 65 Salzburger Stadtrecht 1966 für das Rechnungsjahr 2025 wird wie folgt festgestellt:

Finanzierungsvoranschlag (inkl. iV)	EUR
Summe der Einzahlungen:	780.251.400
Summe der Auszahlungen:	886.105.000
Ergebnisvoranschlag (inkl. iV)	
Summe der Erträge:	802.690.300
Summe der Aufwendungen:	874.467.000

(2) Der Voranschlag wird im Sinne des § 6 (3) VRV 2015 entsprechend dem dekadisch nummerierten Ansatzverzeichnis in Gruppen (1. Dekade) gegliedert und weist somit zehn Bereichsbudgets auf. Für den Gesamthaushalt sowie jedes Bereichsbudget wird ein Ergebnis- und Finanzierungsvoranschlag dargestellt. Im Einzelnen wird der Voranschlag mit den Beträgen festgestellt, die bei den Ansätzen und Konten ausgewiesen sind.

(3) Eine Einzahlung ist der Zufluss an liquiden Mitteln in einem Finanzjahr. Eine Auszahlung ist der Abfluss an liquiden Mitteln in einem Finanzjahr. Ein Ertrag ist der Wertzuwachs, unabhängig vom konkreten Zeitpunkt der Zahlung. Ein Aufwand ist der Werteinsatz, unabhängig vom konkreten Zeitpunkt der Zahlung. Einzahlungen und Erträge werden als Mittelaufbringungen, Auszahlungen und Aufwendungen als Mittelverwendungen bezeichnet. Finanzierungswirksame Aufwendungen sind solche Aufwendungen, die gleichzeitig auch Auszahlungen sind. Nicht finanzierungswirksame Aufwendungen sind solche Aufwendungen, die nicht gleichzeitig auch Auszahlungen sind.

(4) Gem. § 65 Abs. 3 StR ist bei der Erstellung des Voranschlags ein ausgeglichener Haushalt anzustreben. Der Haushalt ist ausgeglichen, wenn die Summe der Einzahlungen im Finanzierungsvoranschlag jener der Auszahlungen entspricht. Der Haushaltsausgleich ist auch bei einem negativen Saldo gegeben, wenn die Differenz zwischen Einzahlungen und Auszahlungen aus dem prognostizierten Bestand der liquiden Mittel (§ 20 VRV 2015) zu Beginn des Voranschlagszeitraumes bedeckt werden kann.

(5) Der Gemeinderat hat einen mittelfristigen Finanzplan für einen Zeitraum von fünf Finanzjahren zu beschließen, wobei das laufende Finanzjahr jeweils das erste Jahr der Planungsperiode darstellt. Die Bestimmungen des § 1 Abs. 4 HHS bzw. § 65 Abs. 3 über den ausgeglichenen Haushalt gelten sinngemäß.



## **§ 2 Wirtschaftliche Unternehmungen**

Die Peter-Pfenninger-Schenkung, die Krankenfürsorgeanstalt (KFA), das Salzburg Museum, das Jakob-Riedl-Heim, und die Kongress-, Kurhaus & Tourismusbetriebe der Stadt Salzburg (KKTB) gelten als wirtschaftliche Unternehmungen, Betriebe und betriebsähnliche Einrichtungen ohne eigene Rechtspersönlichkeit im Sinne des § 1 Abs. 1 VRV 2015. Ihre Gebarung ist in den Voranschlag der Stadtgemeinde Salzburg integriert.

## **§ 3 Stellenplan**

Der Stellenplan für das Rechnungsjahr 2025 wird mit einer Gesamtsumme von 3.301 Planstellen, im Einzelnen für jede besonders angeführte Dienststelle mit den hierfür ausgewiesenen Planstellen festgelegt.

## **§ 4 Grund- und Hundesteuer**

(1) Die Hebesätze der Grundsteuer werden gemäß § 27 GrStG 1955 nach Maßgabe des Finanzausgleichsgesetzes mit 500 % festgesetzt.

(2) Die Hundesteuer wird ab 2025 je Kalenderjahr wie folgt festgesetzt:

Für den ersten Hund € 50,00, für den zweiten Hund € 90,00 und für jeden weiteren Hund € 120,00.

## **§ 5 Kreditbindung und interne Vergütung**

(1) Die Ansätze des Voranschlages sind für die Gebarung bindend. Die Haushaltsmittel dürfen nur insoweit und nicht eher in Anspruch genommen werden, als es bei einer sparsamen, wirtschaftlichen und zweckmäßigen Verwaltung erforderlich ist.

(2) Auf die Erzielung der vorgesehenen Einzahlungen im veranschlagten Ausmaß ist besonders Bedacht zu nehmen.

(3) Durch die Aufnahme eines Auszahlungsbetrages in den Voranschlag wird Dritten kein Recht auf Auszahlung dieses Betrages eingeräumt.

(4) Die im Voranschlag enthaltenen Vergütungskonten (interne Vergütung gem. § 7 Abs. 5 VRV 2015, gekennzeichnet durch die Ziffer "8" in der 6. Dekade des Kontos) dienen nur der Verrechnung innerhalb der Verwaltungszweige bzw. für die interne Leistungserbringung notwendigen Auszahlungen (Materialeinkauf) und dürfen nicht für andere Zahlungen in Anspruch genommen werden. Diese Beschränkung gilt nicht für jene Fälle, in denen eine Leistung, für die ein Auszahlungsbetrag im Voranschlag vorgesehen ist, nicht, nicht zeitgerecht oder nur unwirtschaftlicher innerhalb der Verwaltungszweige erbracht werden kann (die Abstimmung zwischen den involvierten Dienststellen hat nachweislich zu erfolgen). Für Konten der internen Vergütung wird die Möglichkeit einer Deckungsfähigkeit mit den korrespondierenden Konten für die Vergabe der Lieferung oder Leistung an externe Dritte eingerichtet, die von den Fachabteilungen aber nur unter den vorgenannten Voraussetzungen in Anspruch genommen werden darf.

## **§ 6 Mittelverwendungen**

(1) Die im Finanzierungshaushalt veranschlagten Auszahlungsbeträge stellen unüberschreitbare Höchstbeträge dar. Sie dürfen nur zu den bei den einzelnen Konten bezeichneten Zwecken verwendet werden. Der Bürgermeister, sofern aber die Führung der Finanzangelegenheiten gemäß § 44 Salzburger Stadtrecht 1966 im Namen des Bürgermeisters einem Bürgermeister-Stellvertreter oder Stadtrat übertragen ist, der Bürgermeister-Stellvertreter oder Stadtrat, ist ermächtigt, nicht finanzierungswirksame Aufwendungen im Ergebnishaushalt in Höhe des tatsächlichen Werteinsatzes im Rechnungsabschluss anzusetzen. Dies gilt auch dann, wenn der tatsächliche Werteinsatz die im Ergebnisvoranschlag präliminierten Aufwendungen überschreitet. In einem solchen Fall sind diese nicht finanzierungswirksamen Überschreitungen dem Gemeinderat im Zuge der Vorlage des Rechnungsabschlusses zur Kenntnis zu bringen.

(2) Über budgetierte Mittelverwendungen darf nur bis zum Ablauf des Rechnungsjahres verfügt werden. Eine solche Verfügung ist nur zulässig, wenn zum Zeitpunkt der Verfügung begründet anzunehmen war, dass die Lieferung oder Leistung im laufenden Wirtschaftsjahr erbracht und abgerechnet wird. Budgetierte Mittelverwendungen, über die am Schluss des Rechnungsjahres noch nicht verfügt ist, gelten als erspart. Kreditüberschreitungen im laufenden Jahr aufgrund von Auszahlungen, die im abgelaufenen Finanzjahr bedeckt wurden (positive Kreditprüfung), sind zulässig.

(3) Bei Auszahlungsverfügungen oder Auszahlungsanordnungen ist, abgesehen von den Fällen, in denen die Fälligkeit durch Gesetz oder Vertrag bestimmt ist, nach Möglichkeit auf eine gleichmäßige Verteilung auf das gesamte Rechnungsjahr zu achten.

(4) Gem. § 16 VRV 2015 ist auf Ebene der gewählten Gliederung des Voranschlages iSd § 1 (2) HHS eine Voranschlagsvergleichsrechnung anzustellen, die auch wesentliche Abweichungen begründet. Als wesentlich gelten Abweichungen, wenn die auf einer Voranschlagsstelle budgetierten und tatsächlich verrechneten Finanzierungs- sowie Ergebnishaushaltswerte jeweils ein Ausmaß von 10 %, mindestens aber einen Abweichungsbetrag von € 20.000 betragen.

(5) Gemeindebedarfszuweisungsmittel sind korrespondierend zur geförderten Maßnahme (Auszahlung) im jeweiligen Saldo des Finanzierungshaushalts (Saldo 1 oder Saldo 2) zu veranschlagen. Für Maßnahmen die aktivierungspflichtig sind, sind die Mittel zu passivieren und entsprechend der Nutzungsdauer des Vermögensgegenstandes ergebnishaushaltswirksam aufzulösen. Für Maßnahmen die nicht aktivierungspflichtig (zB. Kapitaltransfers an Beteiligungen) sind, sind die Mittelzuflüsse zur Gänze ergebnishaushaltswirksam aufzulösen.

## **§ 7 Deckungsfähigkeiten und Umschichtungen**

(1) Gemäß § 66 Abs. 4 Salzburger Stadtrecht 1966 wird bestimmt, dass folgende Ansätze des Finanzierungshaushaltes innerhalb der einzelnen Anordnungsbefugnisse gegenseitig deckungsfähig sind:

a) sämtliche Konten der Kontenklasse 5 (außer Konto 588 Kommunalsteuer) und Konto 724 Reisegebühren sowie Konten der Pensions- und sonstigen Ruhebezugsverrechnung

b) die Auszahlungsansätze bei nachstehend angeführten Voranschlagskonten bzw. -klassen, -unterklassen und -gruppen innerhalb der einzelnen Teilabschnitte bzw. zwischen den angeführten Teilabschnitten

aa) 61 (ausgenommen Konto 61111), 400, 402, 409, 451 (außer Deckungsfähigkeiten gem. § 7 Abs 1 c) ii)), 452, 453, 454, 455, 456, 457, 458, 459 und 725;

bb) 728, 722;

cc) Voranschlagsstellen der Kontenunterklassen 75, 77, 78 (ausgenommen 7816 „SIG“ und 786), sowie Kontengruppe 768;

dd) die unter Abs. 1 lit b lit aa - cc enthaltenen Deckungsfähigkeiten auch zwischen den Teilabschnitten 85900, 85910, 85920, 85930, 85940, 85970, 85980, 85990 „Seniorenwohnheime“ sowie 89900 „Großküche“ hinsichtlich der in die Anordnungsbefugnis der MA 3 fallenden Konten;

ee) die unter Abs. 1 lit b lit aa - cc enthaltenen Deckungsfähigkeiten auch zwischen den Teilabschnitten 21000, 21100, 21200, 21300 und 21400 „Schulen“ hinsichtlich der in die Anordnungsbefugnis der MA 2 fallenden Konten;

ff) die unter Abs. 1 lit b lit aa - cc enthaltenen Deckungsfähigkeiten auch zwischen den Teilabschnitten 24000 und 24010 „Kindergärten“ hinsichtlich der in die Anordnungsbefugnis der MA 2 fallenden Konten;

gg) sämtliche Konten der die im § 2 HHS angeführten wirtschaftlichen Unternehmungen Betriebe und betriebsähnliche Einrichtungen ohne eigene Rechtspersönlichkeit im Sinne des § 1 Abs. 1 VRV 2015:

Teilabschnitt 01800 "Krankenfürsorgeanstalt", Teilabschnitt 09920 "Jakob-Riedl-Heim", Teilabschnitt 34040 "Salzburg Museum",



Teilabschnitt 86900 "Peter-Pfenninger-Schenkung", Teilabschnitt 87801 "KKTB";

hh) sämtliche Konten im Teilabschnitt 85300, die die Hauptmietzinsabrechnung der KgL betreffen (Konten 6000, 6140, 7101, 7111, 7280, 7287, 7291);

ii) 5.85100.004 „Wasser- und Abwasserbauten und –anlagen“

jj) Teilabschnitt 87510 Straßenverkehrsbetriebe (SLV)

c) die Auszahlungsansätze bei nachstehend angeführten Voranschlagskonten bzw. -klassen, -unterklassen und -gruppen innerhalb des Haushaltes:

aa) 0, 280, 786  
(außer Deckungsfähigkeiten gem. § 7 Abs 1 b) ii) „Wasser- und Abwasserbauten und –anlagen“, § 7 Abs 1 c) bb) „IT Projekthaushalt“ und cc) „SIG Projekthaushalt“);

bb) 0425, 0505 und 0705 „IT Projekthaushalt“;

cc) 0106 und 7866 „SIG Projekthaushalt“;

dd) 4005, 6185, 6215, 7005 und 7285 „IT administrativer Haushalt“;

ee) 34 und 65;

ff) 454 (nur innerhalb der Anordnungsbefugnis 06);

gg) 630;

hh) 631;

ii) 451, 600, 7287 (Wasser);

jj) 670;

kk) 7006, 7816, und 6146; „SIG administrativer Haushalt“;

ll) 710 und 711 und 588 (Kommunalsteuer);

mm) 700 (ausgenommen Konten 7006 und 7005);

nn) 620 und 621;

oo) 640;

d) die Auszahlungsansätze zwischen nachstehend angeführten Voranschlagsstellen:

aa) 1.81400.4520, 1.81400.4530, 1.81400.4550, 1.81400.4590, 1.81400.621000, 1.81400.728000, 1.81400.7290, 1.85200.7282 und 1.61200.6110;

bb) 1.41100.7510, 1.41100.7511, 1.41300.7510, 1.43900.7510;

cc) Beitragszahlungen als Mitglied RHV - Großraum Salzburg 1.85100.726000.8, 1.85100.729000.5, 1.85101.774000.7;

dd) der Auszahlungsansatz der Voranschlagsstelle 1.63000.770000 darf zur Erhöhung des Auszahlungsansatzes der Voranschlagsstelle 5.63000.004000 herangezogen werden, nicht jedoch umgekehrt (einseitige Deckungsfähigkeit);

e) die Auszahlungsansätze der Konten gem. lit b sublit aa dürfen zur Erhöhung der Auszahlungsansätze der Konten gem. lit c sublit aa herangezogen werden, nicht jedoch umgekehrt (einseitige Deckungsfähigkeit)

f) die Auszahlungsansätze der Konten gem. lit c sublit dd dürfen zur Erhöhung der Auszahlungsansätze der Konten gem. lit c sublit bb herangezogen werden, nicht jedoch umgekehrt (einseitige Deckungsfähigkeit)

g) Die MA 4 - Finanzen ist ermächtigt, den Fachabteilungen die über den budgetierten Einzahlungsansatz hinaus erzielten Einzahlungen ("Mehreinzahlungen") zur Deckung von Auszahlungen, die mit diesen Mehreinzahlungen in einem inneren Zusammenhang stehen, zu gewähren. Dies gilt auch dann, wenn zur Erzielung von Mehreinzahlungen zuerst die damit in einem inneren Zusammenhang stehende

Auszahlungen erhöht werden müssen. Als Mehreinzahlungen gelten auch mit Zahlungsmittelreserven hinterlegte Zweckrücklagen.

(2) Der Bürgermeister, sofern aber die Führung der Finanzangelegenheiten gemäß § 44 Salzburger Stadtrecht 1966 im Namen des Bürgermeisters einem Bürgermeister-Stellvertreter oder Stadtrat übertragen ist, der Bürgermeister-Stellvertreter oder Stadtrat, ist ermächtigt, Kreditübertragungen (Virements) bis zum in Punkt 0.22. des Anhanges zur GGO festgelegten Betrag zu genehmigen. Virements sind mit einer Änderung der Zweckwidmung verbunden. Bei der Berechnung der Wertgrenzen gem. Punkt 0.22. des Anhanges zur GGO sind sämtliche bewilligten Virements pro Voranschlagsstelle und Haushaltsjahr zusammenzurechnen. Die Wertgrenzen für Virements gelten jeweils sowohl für jene Voranschlagsstelle, die im Zuge des Virements verringert werden soll, als auch für jene Voranschlagsstelle, die im Zuge des Virements erhöht werden soll. Sowohl Virements von einem Konto des Projekthaushaltes (Haushaltshinweis "5") auf ein Konto des administrativen Haushaltes (Haushaltshinweis "1") als auch Virements von einem nicht-finanzierungswirksamen Aufwandskonto auf ein finanzierungswirksames Aufwandskonto sind unzulässig.

(3) Der Stadtsenat ist ermächtigt, über Abs. 2 betragsmäßig hinausgehende Kreditübertragungen (Virements) und solche darunter zu genehmigen, deren Genehmigung im Sinne des Abs. 2 vom Bürgermeister, Bürgermeister-Stellvertreter oder Stadtrat ausdrücklich versagt wurde (Anhang zur GGO, Punkt 1.2.13.).

(4) Der Bürgermeister, sofern aber die Führung der Finanzangelegenheiten gemäß § 44 Salzburger Stadtrecht 1966 im Namen des Bürgermeisters einem Bürgermeister-Stellvertreter oder Stadtrat übertragen ist, der Bürgermeister-Stellvertreter oder Stadtrat, ist ermächtigt,

a) während des Rechnungsjahres Konten zu eröffnen, die im gegenständlichen Voranschlag nicht vorgesehen sind, wenn dies zur Sicherstellung einer ordnungsgemäßen Verrechnung von Mittelaufbringungen oder Mittelverwendungen erforderlich ist, sofern bei den Mittelverwendungen damit keine Haushaltsausweitung (abgesehen vom Gemeinderat beschlossenen über bzw. außerplanmäßigen Auszahlungen) verbunden ist;

b) verrechnungstechnische Richtigstellungen, also unterjährige Änderungen einschließlich der Neueröffnung von Konten und Ansätzen vorzunehmen, soweit dies unter Beibehaltung der im Voranschlag dafür vorgesehenen Zweckbestimmung erfolgt (Kontoberichtigungen). Solche Kontoberichtigungen sind keine Virements, deren Zweck gerade in einer Änderung des ursprünglich budgetierten Zwecks besteht.

c) im Zuge der Erstellung des Rechnungsabschlusses die zur VRV 2015 konformen Darstellung notwendigen Abschluss- Verrechnungs- und Korrekturbuchungen, wobei letztere dem Gemeinderat im Zuge der Vorlage des Rechnungsabschlusses zur Kenntnis zu bringen sind, sowohl in der Ergebnis- Finanzierungs- und Vermögenrechnung, vorzunehmen.

## **§ 8 Haushaltsausweitungen**

Finanzierungswirksame Mittelverwendungen, die ihrer Art nach im Voranschlag nicht vorgesehen sind (außerplanmäßige Mittelverwendungen) sowie finanzierungswirksame Mittelverwendungen, die im Voranschlag vorgesehene Beträge übersteigen (überplanmäßige Mittelverwendungen), bedürfen der vorherigen Zustimmung des Gemeinderates, sofern die Bedeckung der Auszahlung nicht durch eine Kreditübertragung (Virement) iSd § 7 hergestellt werden kann. Solche Beschlüsse dürfen nur gefasst werden, wenn gleichzeitig die Bedeckung und somit ein Haushaltsausgleich sichergestellt wird. Gem. § 68 Abs. 5 StR ist eine solche Bedeckung auch gegeben, wenn liquide Mittel ohne Zweckbindung in ausreichendem Ausmaß zur Verfügung stehen.

Gem. § 68 Abs. 6 StR. hat der Bürgermeister dem Gemeinderat einen Nachtragsvoranschlag vorzulegen, wenn ein Haushaltsausgleich selbst bei Ausnützung aller Sparmöglichkeiten nur durch eine Änderung des Voranschlages erreicht werden kann. Für die Erstellung des Nachtragsvoranschlages gelten die Bestimmungen über den Voranschlag sinngemäß.



### **§ 9 Kassenstärker und Veranlagungen**

a) Gemäß § 68 Abs. 7 Salzburger Stadtrecht 1966 wird der Bürgermeister ermächtigt, Kredite für Zwecke der laufenden Kassengebarung (Kassenstärker) im Höchstbetrag von 5 % der Summe der Einzahlungen der operativen Gebarung aufzunehmen, soweit der Rückzahlungszeitraum ein Jahr nicht übersteigt.

b) Der Bürgermeister, sofern aber die Führung der Finanzangelegenheiten gemäß § 44 Salzburger Stadtrecht 1966 im Namen des Bürgermeisters einem Bürgermeister-Stellvertreter oder Stadtrat übertragen ist, der Bürgermeister-Stellvertreter oder Stadtrat bzw. die für die im § 2 angeführten wirtschaftliche Unternehmungen, Betriebe und betriebsähnliche Einrichtungen ohne eigene Rechtspersönlichkeit zuständigen Organe, sind ermächtigt, gemäß den Bestimmungen des Salzburger Finanzgebarungsgesetzes bzw. der Salzburger Finanzgeschäfteverordnung Veranlagungen (Ankauf aktiver Finanzinstrumente), sofern Überschüsse an liquiden Mitteln vorhanden sind, zu tätigen. Derartige Auszahlungen sind dem Gemeinderat im Zuge der Vorlage des Rechnungsabschlusses zur Kenntnis zu bringen.

### **§ 10 Aus- und Einzahlungsverfügung**

Die Auszahlungsverfügung oder Einzahlungsverfügung jeder Art ist, soweit nichts anderes bestimmt ist, dem Gemeinderat und im Rahmen der von ihm erteilten Ermächtigungen dem Stadtsenat, den Ausschüssen und dem Bürgermeister (den Bürgermeister-Stellvertretern und Stadträten) vorbehalten. Die Wertgrenzen gem. Anhang zur GGO beziehen sich auf Auszahlungen des Finanzierungshaushaltes. Eine Verfügung gem. Anhang zur GGO umfasst nicht nur die Auszahlung, sondern auch die damit verbundene Aufwendung. Bei der Berechnung der Wertgrenzen für Subventionen sind sämtliche Zuwendungen, welche die Stadt einem Rechtsträger im jeweiligen Haushaltsjahr gewährt hat, zusammenzurechnen.

### **§ 11 Bedeckungsprüfung**

Insoweit nicht unter Kontrolle der MA 4 - Finanzen eine Bedeckungsprüfung über elektronische Datenverarbeitung erfolgt, ist vor der Verfügung einer Auszahlung in jedem Falle eine Stellungnahme der MA 4 - Finanzen über die Bedeckungsmöglichkeit einzuholen. Zu diesem Zwecke sind die entsprechenden Unterlagen, wie Amtsvorschläge (Original samt Beilagen), Bestellscheine, Fassungsscheine u. dgl. der MA 4 - Finanzen zur Anbringung eines Bedeckungsvermerkes zuzuleiten. Vor der Herbeiführung eines Beschlusses eines Kollegialorganes ist jedenfalls eine Stellungnahme der MA 4 - Finanzen einzuholen (vergleiche § 13 Abs. 1 MGO 2007). Die Bedeckung im Rahmen des Haushaltsplanes ist dann gegeben, wenn die Auszahlung im Finanzierungshaushalt sichergestellt ist.

### **§ 12 Anordnungsbefugnis**

(1) Die Auszahlungsanordnung oder Einzahlungsanordnung darf nur getroffen werden,

a) wenn ihr eine Verfügung im Sinne der Bestimmungen des vorstehenden § 10 zugrunde liegt oder

b) wenn im Voranschlag selbst Zweck, Gegenstand, Betrag und Zahlungsempfänger oder -pflichtiger im Einzelnen genau festgelegt sind oder

c) wenn es sich um Zahlungen zur Erfüllung rechtlicher oder gesetzlicher Verpflichtungen handelt.

(2) Die Anordnungsbefugnis (Befugnis zur Anordnung von Aus- und Einzahlungen) steht, soweit im Abs. 3 nichts anderes bestimmt ist, dem Bürgermeister zu. Die Anordnungsbefugnis des Bürgermeisters erstreckt sich in dringenden Fällen bei unvermeidbaren Zahlungen auch auf unbedeckte Auszahlungen. In diesen Fällen ist der Gemeinderat unverzüglich in Kenntnis zu setzen und eine Beschlussfassung über die Bedeckung herbeizuführen.

(3) Die Anordnungsbefugnis bis zum Betrag von 300.000 € steht in ihrem Aufgabenbereich dem Magistratsdirektor, den Abteilungsvorständen, dem Museumsdirektor und dem Kontrollamtsdirektor zu. Darüber hinaus steht die Anordnungsbefugnis bis zu einem Betrag von 20.000 € zusätzlich auch den Amts- oder Betriebsleitern im jeweiligen Aufgabenbereich zu, sofern nicht im Einzelfall durch den jeweils zuständigen vorangeführten anordnungsbefugten Vorgesetzten eine Einschränkung in der Ausübung vorgenommen wird, die der Magistratsabteilung 4/01-Rechnungswesen mitzuteilen ist. Weiters wird hinsichtlich des Sachaufwandes der Personalvertretung zusätzlich der Vorsitzende des Hauptausschusses der Personalvertretung bis zu einem Betrag von 20.000 € ermächtigt. Anderen Bediensteten kann in der jeweiligen Stellenbeschreibung eine Anordnungsbefugnis bis zum Betrag von 20.000 € bzw. für die in die Zuständigkeit der Magistratsabteilung 4 fallenden Angelegenheiten des Zivilrechtswesens von 50.000 € übertragen werden, sofern der Abteilungsvorstand im Einzelfall nicht ausdrücklich anderes bestimmt. Solche Ermächtigungen in der jeweiligen Stellenbeschreibung sind der Magistratsabteilung 4/01-Rechnungswesen mitzuteilen.

(4) Jede Auszahlungsanordnung oder Einzahlungsanordnung bedarf gemäß § 68 Abs. 2 Salzburger Stadtrecht 1966 der Gegenzeichnung durch die Magistratsabteilung 4/01-Rechnungswesen.

### **§ 13 Periodenabgrenzung**

(1) Gebarungsfälle mit Wertverbrauch im gegenständlichen Haushaltsjahr, deren konkreter Zahlungszeitpunkt jedoch in das dem gegenständlichen Haushaltsjahr folgenden Haushaltsjahr („Folgejahr“) fällt, dürfen, wenn im gegenständlichen Haushaltsjahr eine Bedeckung (positive Kreditprüfung) möglich war, zu Lasten der Rechnung des Finanzierungshaushaltes des Folgejahres zusätzlich zum dann beschlossenen Finanzierungshaushalt angewiesen werden.

(2) Der Rechnungsabschlussstichtag ist gem. § 14 VRV 2015 der 31.12. Der Stichtag für die Erstellung des Rechnungsabschlusses liegt nach dem Rechnungsabschlussstichtag. Alle werterhellenden Tatsachen, die bis zum Stichtag für die Erstellung des Rechnungsabschlusses der Gebietskörperschaft zur Kenntnis gelangen, und vor dem Rechnungsabschlussstichtag eingetreten sind, sind in den Rechnungsabschluss aufzunehmen. Der Stichtag für die Erstellung des Rechnungsabschlusses wird in der Stadt Salzburg mit 31.1. festgelegt. Der Rechnungsabschluss ist entsprechend der im § 69 Abs. 1 StR festgelegten Frist durch den Bürgermeister dem Gemeinderat zum Beschluss vorzulegen.

### **§ 14 Anordnungsbefugnis Übersicht**

(1) Soweit gemäß § 10 nicht der Gemeinderat, der Stadtsenat, die Ausschüsse, der Bürgermeister, die Bürgermeister-Stellvertreter oder Stadträte zuständig sind, kommen für Auszahlungs- oder Einzahlungsverfügungen im Sinne der vorstehenden Bestimmungen die in der Spalte "AOB" (Anordnungsbefugnis) der einzelnen Unterabschnitte des Voranschlages bezeichneten Stellen in Betracht. Diese Stellen sind auch nach Maßgabe des § 12 zur Anweisung von Zahlungen zuständig.

(2) Die verwendeten Bezeichnungen bedeuten:

BM - Bürgermeister

ST - Bürgermeister-Stellvertreter oder Stadträte

MD - Magistratsdirektor, Magistratsdirektion

AV - Abteilungsvorstände

AL - Amtsleiter

01 - Abt. 1 - Allgemeine- und Bezirksverwaltung

02 - Abt. 2 - Kultur, Bildung und Wissen

03 - Abt. 3 - Soziales  
04 - Abt. 4 - Finanzen  
05 - Abt. 5 - Raumplanung und Baubehörde  
06 - Abt. 6 - Bauwesen  
07 - Abt. 7 - Betriebe

KA - Kontrollamt

MDPV - Personalvertretung

KF - Krankenfürsorgeanstalt der Magistratsbediensteten der Landeshauptstadt Salzburg

PS - Peter-Pfenninger-Schenkung

SM - Salzburg Museum

Die im Voranschlag nach den oben angeführten, zweistelligen Abkürzungen der Abteilungen angeführten Nummerierungen der Anordnungsbefugnis in der 3. und 4. Stelle bezeichnen die jeweiligen Ämter gem. Geschäftsordnung des Magistrates der Landeshauptstadt Salzburg (GEM). Haushaltsrechtlich bindend ist in diesem Falle jedoch nur die Anordnungsbefugnis je Abteilung.

(3) Im Falle von Änderungen in der Aufgabenverteilung werden die angeführten Stellen durch jene ersetzt, denen ihre Aufgaben übertragen werden.

#### **§ 15 Verfügung und Anordnungsbefugnis von Gemeindeunternehmungen**

(1) Die Verfügung der im Voranschlag (Wirtschaftsplan) der Gemeindeunternehmungen vorgesehenen Auszahlungen oder Einzahlungen sowie die Anordnungsbefugnis für diese richten sich nach den Satzungen der Unternehmungen (§ 63 Salzburger Stadtrecht 1966).

(2) Die Verfügung der in den Untervoranschlägen oder Sondervoranschlägen für sonstige Einrichtungen im Bereich der Gemeindeverwaltung vorgesehenen Auszahlungen oder Einzahlungen sowie die Anordnungsbefugnis für diese richten sich nach den für diese Einrichtungen bestehenden Vorschriften.





Der Voranschlagsquerschnitt gemäß Anlage 5b der VRV 2015 ist ein zentrales Instrument der österreichischen Haushaltsplanung. Er strukturiert die geplanten Einnahmen und Ausgaben von Bund, Ländern, Gemeinden und Sozialversicherungsträgern in Hauptgruppen wie laufende und investive Ausgaben. Diese Darstellung schafft Transparenz und ermöglicht eine einheitliche Analyse der öffentlichen Finanzen.

Zur Erfüllung des Österreichischen Stabilitätspakts und der EU-Fiskalregeln wird der Voranschlagsquerschnitt in das Europäische System der Volkswirtschaftlichen Gesamtrechnungen (ESVG 2010) übergeleitet, wobei Erträge und Aufwendungen periodengerecht zugeordnet werden. Durch die Konsolidierung aller Gebietskörperschaften entsteht ein umfassendes Bild der öffentlichen Finanzen.

Das Ergebnis sind Kennzahlen wie das Maastricht-Ergebnis und die Staatsschuldenquote, die zur Einhaltung der EU-Fiskalregeln dienen. Der Voranschlagsquerschnitt verbindet nationale Haushaltsplanung mit europäischen Vorgaben und leistet einen Beitrag zur nachhaltigen Finanzpolitik.

## Voranschlagsquerschnitt 2025

Code	Bezeichnung	VA 2025	HH ohne Quasi-KG	Quasi-KG
<b>Querschnitt Empfehlung VR Komitee</b>				
<b>Mittelaufbringung (Erträge bzw. Einzahlungen und erhaltene Kapitaltransfers)</b>				
10	+3111 Einzahlungen aus eigenen Abgaben	173.201.400,00	173.201.400,00	0,00
11	+2112 Erträge aus Ertragsanteilen	288.000.000,00	288.000.000,00	0,00
12	+2113,+2114,+2115 Erträge aus Gebühren, Leistungen, Besitz und wirtschaftlicher Tätigkeit	147.231.200,00	60.993.600,00	86.237.600,00
13	+2116 Erträge aus Veräußerungen und sonstige Erträge	36.424.200,00	35.670.900,00	753.300,00
14	+2117 Nicht finanzierungswirksame operative Erträge	9.688.600,00	9.662.300,00	26.300,00
15	+212 Erträge aus Transfers	88.073.500,00	86.656.100,00	1.417.400,00
16	+213 Finanzerträge	17.096.600,00	17.096.100,00	500,00
V17	+333 Erhaltene Kapitaltransfers (Einzahlungen)	25.912.500,00	21.845.200,00	4.067.300,00
<b>V19</b>	<b>Summe 1 (Mittelaufbringung bereinigt)</b>	<b>785.628.000,00</b>	<b>693.125.600,00</b>	<b>92.502.400,00</b>
<b>Mittelverwendung (Aufwendungen)</b>				
20	+2211,+2212,+2213 Finanzierungswirksamer Personalaufwand	236.716.700,00	187.511.900,00	49.204.800,00
21	+2221,+2222,+2223,+2224,+2225 Finanzierungswirksamer Sachaufwand	179.749.900,00	143.666.500,00	36.083.400,00
22	+2226 Verluste aus dem Abgang von Anlagevermögen, Rückstellungen für ausstehende Rechnungen	9.850.500,00	9.825.500,00	25.000,00
23	+223 Transferaufwand	402.234.000,00	401.230.100,00	1.003.900,00
24	+224 Finanzaufwand	346.900,00	235.000,00	111.900,00
<b>29</b>	<b>Summe 2 (Mittelverwendung bereinigt)</b>	<b>828.898.000,00</b>	<b>742.469.000,00</b>	<b>86.429.000,00</b>
<b>Vermögensbildung (Sachanlagevermögen), inkl. Vorräte</b>				
V30	+341 Immaterielle Vermögenswerte und Sachanlagen (Zugang/Auszahlungen)	62.202.400,00	44.168.400,00	18.034.000,00
V31	-331 Immaterielle Vermögenswerte und Sachanlagen (Abgang/Einzahlungen)	0,00	0,00	0,00
V32	+3221 Vorräte (Saldo/Auszahlungen)	0,00	0,00	0,00
<b>V39</b>	<b>Summe 3 (Vermögensbildung bereinigt)</b>	<b>62.202.400,00</b>	<b>44.168.400,00</b>	<b>18.034.000,00</b>
<b>V49</b>	<b>Saldo = Summe 1 - Summe 2 - Summe 3</b>	<b>-105.472.400,00</b>	<b>-93.511.800,00</b>	<b>-11.960.600,00</b>
<b>Überrechnung Quasi-Kapitalgesellschaften (Quasi-KG) gemäß ESVG</b>				
50	+2301,+2116 Entnahmen von Haushaltsrücklagen	5.195.300,00	400.000,00	4.795.300,00
51	-2401,-2225 Zuweisungen an Haushaltsrücklagen	-5.182.600,00	-549.600,00	-4.633.000,00
52	+332 Einzahlungen aus der Rückzahlung von Darlehen sowie gewährten Vorschüssen	70.000,00	70.000,00	0,00
53	-342 Auszahlungen aus der Gewährung von Darlehen sowie gewährten Vorschüssen	-160.000,00	-160.000,00	0,00
54	+351 Einzahlungen aus der Aufnahme von Finanzschulden	2.572.000,00	0,00	2.572.000,00
55	-361 Auszahlungen aus der Tilgung von Finanzschulden	-3.720.100,00	-2.109.000,00	-1.611.100,00
<b>V59</b>	<b>Überrechnung Quasi-KG Summe aus Position 49 (7) und Position 50 bis 55 (7)</b>	<b>-106.697.800,00</b>	<b>-95.860.400,00</b>	<b>-10.837.400,00</b>
<b>60</b>	<b>Finanzierungssaldo (" vorläufiges Maastricht-Ergebnis" )</b>		<b>-104.349.200,00</b>	
61	Erläuterung der Gebietskörperschaft (optional)			





Übersichten Ergebnis- und Finanzierungshaushalt



Der Ergebnishaushalt ist der Teil des Haushalts, der auf Basis der laufenden Erträge und Aufwendungen darstellt, ob ein positives oder negatives Nettoergebnis erzeugt wird. Im Mittelpunkt steht die verursachungsgerechte Darstellung von Wertzuwächsen (Erträge) und Wertverlusten (Aufwendungen). Er zeigt die periodenbezogenen wirtschaftlichen Ergebnisse. Der Ergebnishaushalt kann mit einer Gewinn- und Verlustrechnung (GuV) verglichen werden.

Der Finanzierungshaushalt zeigt die Einzahlungen und Auszahlungen der Stadt Salzburg und gibt Auskunft über die geplanten Zahlungsströme. Grundlage ist das Zufluss- u. Abflussprinzip, bei dem Transaktionen der Periode zugeordnet werden, in der sie tatsächlich stattfinden. Er dokumentiert, inwieweit die laufenden Einzahlungen die laufenden Auszahlungen decken. Am Jahresende bildet die Differenz zwischen Einzahlungen und Auszahlungen die Veränderung liquider Mittel. Der Finanzierungshaushalt ist am ehesten mit einer Cash-Flow-Rechnung zu vergleichen.

Ergebnisvoranschlag 2025 - Gesamthaushalt

Ebene	Code	Mittelverwendungs- und aufbringungsgruppen	VA 2025	VA 2024	RA 2023
<b>1</b>	<b>211</b>	<b>Erträge aus der operativen Verwaltungstätigkeit</b>	<b>685.938.800,00</b>	<b>722.901.800,00</b>	<b>661.454.795,91</b>
2	2111	Erträge aus eigenen Abgaben	173.201.400,00	157.355.900,00	151.519.400,06
2	2112	Erträge aus Ertragsanteilen	288.000.000,00	285.000.000,00	283.062.081,37
2	2113	Erträge aus Gebühren	44.276.000,00	41.680.000,00	42.607.717,89
2	2114	Erträge aus Leistungen	82.659.500,00	75.065.600,00	44.398.950,06
2	2115	Erträge aus Besitz und wirtschaftlicher Tätigkeit	16.426.500,00	15.074.600,00	15.964.882,46
2	2116	Erträge aus Veräußerung und sonstige Erträge	33.623.500,00	41.648.100,00	51.073.533,07
2	2117	Nicht finanzierungswirksame operative Erträge	47.751.900,00	107.077.600,00	72.828.231,00
<b>1</b>	<b>212</b>	<b>Erträge aus Transfers</b>	<b>91.471.100,00</b>	<b>75.263.800,00</b>	<b>84.190.141,30</b>
2	2121	Transferertrag von Trägern des öffentlichen Rechts	64.471.000,00	46.640.400,00	58.856.607,46
2	2122	Transferertrag von Beteiligungen	0,00	0,00	0,00
2	2123	Transferertrag von Unternehmen (mit Finanzunternehmen)	9.732.400,00	430.400,00	462.962,80
2	2124	Transferertrag von Haushalten und Organisationen ohne Erwerbscharakter	13.784.600,00	12.444.800,00	13.450.360,34
2	2125	Transferertrag vom Ausland	85.500,00	92.600,00	0,00
2	2126	Investitions- und Tilgungszuschüsse zwischen Unternehmungen und Betrieben der Gebietskörperschaft und der Gebietskörperschaft	0,00	0,00	0,00
2	2127	Nicht finanzierungswirksamer Transferertrag	3.397.600,00	15.655.600,00	11.420.210,70
<b>1</b>	<b>213</b>	<b>Finanzerträge</b>	<b>17.240.500,00</b>	<b>9.840.000,00</b>	<b>3.667.827,69</b>
2	2131	Erträge aus Zinsen	4.480.400,00	4.185.400,00	2.843.964,00
2	2132	Erträge aus Zinsen aus derivativen Finanzinstrumenten mit und ohne Grundgeschäft	0,00	0,00	0,00
2	2133	Erträge aus Gewinnentnahmen von marktbestimmten Betrieben	0,00	0,00	0,00
2	2134	Sonstige Finanzerträge	1.000,00	5.000,00	14.092,58
2	2135	Erträge aus Dividenden/Gewinnausschüttungen	12.615.200,00	5.442.400,00	802.929,99
2	2136	Sonstige nicht finanzierungswirksame Finanzerträge	143.900,00	207.200,00	6.841,12
<b>SU</b>	<b>21</b>	<b>Summe Erträge</b>	<b>794.650.400,00</b>	<b>808.005.600,00</b>	<b>749.312.764,90</b>
<b>1</b>	<b>221</b>	<b>Personalaufwand</b>	<b>237.387.800,00</b>	<b>218.403.000,00</b>	<b>205.570.772,26</b>
2	2211	Personalaufwand (Bezüge, Nebengeb., Mehrleistungen)	195.473.600,00	181.107.400,00	160.676.982,39
2	2212	Gesetzlicher und freiwilliger Sozialaufwand	41.000.800,00	36.750.800,00	34.510.909,71
2	2213	Sonstiger Personalaufwand	242.300,00	251.200,00	722.599,62
2	2214	Nicht finanzierungswirksamer Personalaufwand	671.100,00	293.600,00	9.660.280,54
<b>1</b>	<b>222</b>	<b>Sachaufwand</b>	<b>220.783.400,00</b>	<b>197.573.100,00</b>	<b>145.680.690,33</b>
2	2221	Gebrauchs- und Verbrauchsgüter, Handelswaren	20.010.600,00	19.411.800,00	16.039.724,78
2	2222	Verwaltungs- und Betriebsaufwand	14.525.300,00	14.498.700,00	9.175.362,86
2	2223	Leasing- und Mietaufwand	11.306.800,00	11.249.800,00	10.051.315,09
2	2224	Instandhaltung	16.795.400,00	15.932.600,00	13.209.503,18
2	2225	Sonstiger Sachaufwand	109.475.700,00	90.605.800,00	44.731.555,28
2	2226	Nicht finanzierungswirksamer Sachaufwand	48.669.600,00	45.874.400,00	52.473.229,14
<b>1</b>	<b>223</b>	<b>Transferaufwand</b>	<b>402.234.000,00</b>	<b>390.238.500,00</b>	<b>307.746.768,10</b>
2	2231	Transferaufwand an Träger des öffentlichen Rechts	149.840.600,00	142.340.500,00	131.089.089,24
2	2232	Transferaufwand an Beteiligungen	106.377.100,00	115.126.000,00	57.986.589,33

Ergebnisvoranschlag 2025 - Gesamthaushalt

Ebene	Code	Mittelverwendungs- und aufbringungsgruppen	VA 2025	VA 2024	RA 2023
2	2233	Transferaufwand an Unternehmen (mit Finanzunternehmen)	4.308.600,00	3.642.100,00	3.074.415,57
2	2234	Transferaufwand an Haushalte und Organisationen ohne Erwerbscharakter	141.675.700,00	129.098.400,00	115.563.973,96
2	2235	Transferaufwand an das Ausland	32.000,00	31.500,00	32.700,00
2	2236	Investitions- und Tilgungszuschüsse zwischen Unternehmungen und Betrieben der Gebietskörperschaft und der Gebietskörperschaft	0,00	0,00	0,00
2	2237	Nicht finanzierungswirksamer Transferaufwand	0,00	0,00	0,00
<b>1</b>	<b>224</b>	<b>Finanzaufwand</b>	<b>6.213.400,00</b>	<b>16.679.000,00</b>	<b>26.169.300,49</b>
2	2241	Aufwendungen für Zinsen	160.500,00	261.100,00	318.356,29
2	2242	Zinsen und sonstige Aufwendungen aus derivativen Finanzinstrumenten mit und ohne Grundgeschäft	0,00	0,00	0,00
2	2243	Gewinnentnahmen von Unternehmungen und marktbestimmten Betrieben der Gebietskörperschaft (innerhalb der Gebietskörperschaft)	0,00	0,00	0,00
2	2244	Sonstiger Finanzaufwand	186.400,00	195.900,00	314.403,16
2	2245	Nicht finanzierungswirksamer Finanzaufwand	5.866.500,00	16.222.000,00	25.536.541,04
<b>SU</b>	<b>22</b>	<b>Summe Aufwendungen</b>	<b>866.618.600,00</b>	<b>822.893.600,00</b>	<b>685.167.531,18</b>
<b>SA0</b>	<b>SA0</b>	<b>Saldo (0) Nettoergebnis (21 - 22)</b>	<b>-71.968.200,00</b>	<b>-14.888.000,00</b>	<b>64.145.233,72</b>
<b>1</b>	<b>230</b>	<b>Entnahmen von Haushaltsrücklagen</b>	<b>5.195.300,00</b>	<b>10.378.800,00</b>	<b>8.391.118,49</b>
2	2301	Entnahmen von Haushaltsrücklagen	5.195.300,00	10.378.800,00	8.391.118,49
<b>1</b>	<b>240</b>	<b>Zuweisungen an Haushaltsrücklagen</b>	<b>5.182.600,00</b>	<b>4.679.200,00</b>	<b>11.211.630,02</b>
2	2401	Zuweisungen an Haushaltsrücklagen	5.182.600,00	4.679.200,00	11.211.630,02
<b>SU</b>	<b>SA01</b>	<b>Saldo (01) Haushaltsrücklagen (230 - 240)</b>	<b>12.700,00</b>	<b>5.699.600,00</b>	<b>-2.820.511,53</b>
<b>SA00</b>	<b>SA00</b>	<b>Saldo (00) Nettoergebnis nach Haushaltsrücklagen (Saldo 0 + Saldo 01)</b>	<b>-71.955.500,00</b>	<b>-9.188.400,00</b>	<b>61.324.722,19</b>



Finanzierungsvoranschlag 2025 - Gesamthaushalt

Ebene	Code	Mittelverwendungs- und aufbringungsgruppen	VA 2025	VA 2024	RA 2023
<b>1</b>	<b>311</b>	<b>Einzahlungen aus operativer Verwaltungstätigkeit</b>	<b>635.543.400,00</b>	<b>605.843.100,00</b>	<b>568.225.397,41</b>
2	3111	Einzahlungen aus eigenen Abgaben	173.201.400,00	157.355.900,00	151.686.756,73
2	3112	Einzahlungen aus Ertragsanteilen	288.000.000,00	285.000.000,00	283.062.081,37
2	3113	Einzahlungen aus Gebühren	44.276.000,00	41.680.000,00	42.414.187,12
2	3114	Einzahlungen aus Leistungen	82.659.500,00	75.065.600,00	43.721.670,58
2	3115	Einzahlungen aus Besitz und wirtschaftlicher Tätigkeit	16.426.500,00	15.074.600,00	15.550.462,41
2	3116	Einzahlungen aus Veräußerung von geringwertigen Wirtschaftsgütern (GWG) und sonstige Einzahlungen	30.980.000,00	31.667.000,00	31.790.239,20
<b>1</b>	<b>312</b>	<b>Einzahlungen aus Transfers</b>	<b>88.073.500,00</b>	<b>59.608.200,00</b>	<b>73.811.033,31</b>
2	3121	Transferzahlungen von Trägern des öffentlichen Rechts	64.471.000,00	46.640.400,00	59.878.775,71
2	3122	Transferzahlungen von Beteiligungen	0,00	0,00	0,00
2	3123	Transferzahlungen von Unternehmen (inkl. Finanzunternehmen)	9.732.400,00	430.400,00	462.962,80
2	3124	Transferzahlungen von Haushalte und Organisationen ohne Erwerbscharakter	13.784.600,00	12.444.800,00	13.469.294,80
2	3125	Transferzahlungen vom Ausland	85.500,00	92.600,00	0,00
2	3126	Investitions- und Tilgungszuschüsse zwischen Unternehmungen und Betrieben der Gebietskörperschaft und der Gebietskörperschaft	0,00	0,00	0,00
<b>1</b>	<b>313</b>	<b>Einzahlungen aus Finanzerträgen</b>	<b>17.096.600,00</b>	<b>9.632.800,00</b>	<b>2.916.723,99</b>
2	3131	Einzahlungen aus Zinserträgen	4.480.400,00	4.185.400,00	2.843.964,00
2	3132	Einzahlungen aus Zinsen aus derivativen Finanzinstrumenten mit und ohne Grundgeschäft	0,00	0,00	0,00
2	3133	Einzahlungen aus Gewinnentnahmen von marktbestimmten Betrieben	0,00	0,00	0,00
2	3134	Sonstige Einzahlungen aus Finanzerträgen	1.000,00	5.000,00	0,00
2	3135	Einzahlungen aus Dividenden/Gewinnausschüttungen	12.615.200,00	5.442.400,00	72.759,99
<b>SU</b>	<b>31</b>	<b>Summe Einzahlungen operative Gebarung</b>	<b>740.713.500,00</b>	<b>675.084.100,00</b>	<b>644.953.154,71</b>
<b>1</b>	<b>321</b>	<b>Auszahlungen aus Personalaufwand</b>	<b>236.716.700,00</b>	<b>218.109.400,00</b>	<b>195.928.261,33</b>
2	3211	Auszahlungen für Personalaufwand (Bezüge, Nebengebühren, und Mehrleistungsvergütungen)	195.473.600,00	181.107.400,00	160.768.478,71
2	3212	Auszahlungen für gesetzliche und freiwillige Sozialaufwendungen	41.000.800,00	36.750.800,00	34.418.396,70
2	3213	Auszahlungen aus sonstigem Personalaufwand	242.300,00	251.200,00	741.385,92
<b>1</b>	<b>322</b>	<b>Auszahlungen aus Sachaufwand</b>	<b>171.901.500,00</b>	<b>151.607.700,00</b>	<b>90.804.540,97</b>
2	3221	Auszahlungen für Verbrauchs- und Verbrauchsgüter, Handelswaren	20.010.600,00	19.412.000,00	15.771.932,55
2	3222	Auszahlungen für Verwaltungs- und Betriebsaufwand	14.525.300,00	14.498.700,00	9.017.130,09
2	3223	Auszahlungen für Leasing- und Mietaufwand	11.306.800,00	11.249.800,00	9.727.778,90
2	3224	Auszahlungen für Instandhaltung	16.795.400,00	15.932.600,00	12.409.049,21
2	3225	Sonstige Auszahlungen aus Sachaufwand	109.263.400,00	90.514.600,00	43.878.650,22
2	3226	Auszahlungen aus der Inanspruchnahme von Haftungen	0,00	0,00	0,00
<b>1</b>	<b>323</b>	<b>Auszahlungen aus Transfers</b>	<b>335.924.300,00</b>	<b>321.973.300,00</b>	<b>282.492.378,41</b>
2	3231	Transferzahlungen an Träger des öffentlichen Rechts	147.128.200,00	137.834.300,00	124.403.798,49
2	3232	Transferzahlungen an Beteiligungen	45.550.000,00	55.399.700,00	41.612.908,71
2	3233	Transferzahlungen an Unternehmen (inkl. Finanzunternehmen)	3.297.900,00	3.391.200,00	2.400.532,69
2	3234	Transferzahlungen an Haushalte und Organisationen ohne Erwerbscharakter	139.916.200,00	125.316.600,00	114.042.438,52
2	3235	Transferzahlungen an das Ausland	32.000,00	31.500,00	32.700,00
2	3236	Investitions- und Tilgungszuschüsse zwischen Unternehmungen und Betrieben der Gebietskörperschaft und der Gebietskörperschaft	0,00	0,00	0,00

Finanzierungsvoranschlag 2025 - Gesamthaushalt

Ebene	Code	Mittelverwendungs- und aufbringungsgruppen	VA 2025	VA 2024	RA 2023
<b>1</b>	<b>324</b>	<b>Auszahlungen aus Finanzaufwand</b>	<b>346.900,00</b>	<b>457.000,00</b>	<b>460.283,22</b>
2	3241	Auszahlungen für Zinsen	160.500,00	261.100,00	312.094,99
2	3242	Auszahlungen für Zinsen aus derivativen Finanzinstrumenten mit und ohne Grundgeschäft	0,00	0,00	0,00
2	3243	Auszahlungen aus Gewinnentnahmen von marktbestimmten Betrieben	0,00	0,00	0,00
2	3244	Sonstige Auszahlungen aus Finanzaufwendungen	186.400,00	195.900,00	148.188,23
<b>SU</b>	<b>32</b>	<b>Summe Auszahlungen operative Gebarung</b>	<b>744.889.400,00</b>	<b>692.147.400,00</b>	<b>569.685.463,93</b>
<b>SA1</b>	<b>SA1</b>	<b>Saldo (1) Geldfluss aus der operativen Gebarung (31 - 32)</b>	<b>-4.175.900,00</b>	<b>-17.063.300,00</b>	<b>75.267.690,78</b>
<b>1</b>	<b>331</b>	<b>Einzahlungen aus der Investitionstätigkeit</b>	<b>273.500,00</b>	<b>296.100,00</b>	<b>747.514,65</b>
2	3311	Einzahlungen aus der Veräußerung von immateriellem Vermögen	0,00	0,00	0,00
2	3312	Einzahlungen aus der Veräußerung von Grundstücken und Grundstückseinrichtungen	220.000,00	238.000,00	675.904,94
2	3313	Einzahlungen aus der Veräußerung von Gebäuden und Bauten	0,00	0,00	0,00
2	3314	Einzahlungen aus der Veräußerung von technischen Anlagen, Fahrzeuge und Maschinen	53.500,00	58.100,00	68.999,17
2	3315	Einzahlungen aus der Veräußerung von Amts-, Betriebs- und Geschäftsausstattung	0,00	0,00	2.610,54
2	3316	Einzahlungen aus der Veräußerung von Kulturgütern	0,00	0,00	0,00
2	3317	Einzahlungen aus der Veräußerung von Beteiligungen	0,00	0,00	0,00
2	3318	Einzahlungen aus der Veräußerung von kofinanzierten Schutzbauten	0,00	0,00	0,00
<b>1</b>	<b>332</b>	<b>Einzahlungen aus der Rückzahlung von Darlehen sowie gewährten Vorschüssen</b>	<b>70.000,00</b>	<b>91.000,00</b>	<b>63.819,39</b>
2	3321	Einzahlungen aus Darlehen an Träger des öffentlichen Rechts	0,00	0,00	0,00
2	3322	Einzahlungen aus Darlehen an Beteiligungen	0,00	0,00	0,00
2	3323	Einzahlungen aus Darlehen an Unternehmen und Haushalte	70.000,00	91.000,00	63.819,39
2	3325	Einzahlungen aus Vorschüssen und Anzahlungen	0,00	0,00	0,00
<b>1</b>	<b>333</b>	<b>Einzahlungen aus Kapitaltransfers</b>	<b>25.912.500,00</b>	<b>26.119.800,00</b>	<b>24.529.465,22</b>
2	3331	Kapitaltransferzahlungen von Trägern des öffentlichen Rechts	25.272.500,00	25.809.800,00	23.935.654,65
2	3332	Kapitaltransferzahlungen von Beteiligungen	0,00	0,00	0,00
2	3333	Kapitaltransferzahlungen von Unternehmen	10.000,00	10.000,00	0,00
2	3334	Kapitaltransferzahlungen von Haushalten und Organisationen ohne Erwerbscharakter	630.000,00	300.000,00	593.810,57
2	3335	Kapitaltransferzahlungen vom Ausland	0,00	0,00	0,00
<b>SU</b>	<b>33</b>	<b>Summe Einzahlungen investive Gebarung</b>	<b>26.256.000,00</b>	<b>26.506.900,00</b>	<b>25.340.799,26</b>
<b>1</b>	<b>341</b>	<b>Auszahlungen aus der Investitionstätigkeit</b>	<b>62.010.900,00</b>	<b>40.518.600,00</b>	<b>26.723.720,47</b>
2	3411	Auszahlungen für den Erwerb von immateriellem Vermögen	508.700,00	335.200,00	748.809,55
2	3412	Auszahlungen für den Erwerb von Grundstücken und Grundstückseinrichtungen	38.567.300,00	19.538.700,00	16.149.463,20
2	3413	Auszahlungen für den Erwerb von Gebäuden und Bauten	11.395.100,00	9.849.600,00	3.663.484,01
2	3414	Auszahlungen für den Erwerb von technischen Anlagen, Fahrzeuge und Maschinen	6.053.200,00	5.929.900,00	2.698.074,71
2	3415	Auszahlungen für den Erwerb von Amts-, Betriebs- und Geschäftsausstattung	5.354.100,00	4.644.000,00	3.325.187,07
2	3416	Auszahlungen für den Erwerb von Kulturgütern	132.500,00	221.200,00	138.701,93
2	3417	Auszahlungen für den Erwerb von Beteiligungen	0,00	0,00	0,00
2	3418	Auszahlungen für den Erwerb von kofinanzierten Schutzbauten	0,00	0,00	0,00
<b>1</b>	<b>342</b>	<b>Auszahlungen aus der Gewährung von Darlehen sowie gewährten Vorschüssen</b>	<b>385.000,00</b>	<b>330.000,00</b>	<b>226.844,68</b>
2	3421	Auszahlungen von Darlehen an Träger des öffentlichen Rechts	0,00	0,00	0,00

Finanzierungsvoranschlag 2025 - Gesamthaushalt

Ebene	Code	Mittelverwendungs- und aufbringungsgruppen	VA 2025	VA 2024	RA 2023
2	3422	Auszahlungen von Darlehen an Beteiligungen	0,00	0,00	0,00
2	3423	Auszahlungen von Darlehen an Unternehmen und Haushalte	160.000,00	105.000,00	76.844,68
2	3425	Auszahlungen von Vorschüssen und Anzahlungen	225.000,00	225.000,00	150.000,00
<b>1</b>	<b>343</b>	<b>Auszahlungen aus Kapitaltransfers</b>	<b>65.279.700,00</b>	<b>66.340.200,00</b>	<b>18.363.452,33</b>
2	3431	Kapitaltransferzahlungen an Träger des öffentlichen Rechts	2.382.400,00	4.181.200,00	3.328.829,31
2	3432	Kapitaltransferzahlungen an Beteiligungen	60.227.100,00	58.226.300,00	12.845.132,94
2	3433	Kapitaltransferzahlungen an Unternehmen (Finanzunternehmen)	1.010.700,00	250.900,00	664.668,57
2	3434	Kapitaltransferzahlungen an Haushalte und Organisationen ohne Erwerbscharakter	1.659.500,00	3.681.800,00	1.524.821,51
2	3435	Kapitaltransferzahlungen an das Ausland	0,00	0,00	0,00
<b>SU</b>	<b>34</b>	<b>Summe Auszahlungen investive Gebarung</b>	<b>127.675.600,00</b>	<b>107.188.800,00</b>	<b>45.314.017,48</b>
<b>SA2</b>	<b>SA2</b>	<b>Saldo (2) Geldfluss aus der investiven Gebarung (33 - 34)</b>	<b>-101.419.600,00</b>	<b>-80.681.900,00</b>	<b>-19.973.218,22</b>
<b>SA3</b>	<b>SA3</b>	<b>Saldo (3) Nettofinanzierungssaldo (Saldo 1 + Saldo 2)</b>	<b>-105.595.500,00</b>	<b>-97.745.200,00</b>	<b>55.294.472,56</b>
<b>1</b>	<b>351</b>	<b>Einzahlungen aus der Aufnahme von Finanzschulden</b>	<b>2.572.000,00</b>	<b>0,00</b>	<b>0,00</b>
2	3511	Einzahlungen aus empfangenen Darlehen von öffentlichen Körperschaften und Rechtsträgern	2.572.000,00	0,00	0,00
2	3512	Einzahlungen aus empfangenen Darlehen von Beteiligungen	0,00	0,00	0,00
2	3513	Einzahlungen aus empfangenen Darlehen von Unternehmen und privaten Haushalten	0,00	0,00	0,00
2	3514	Einzahlungen aus Finanzschulden (Finanzunternehmen)	0,00	0,00	0,00
2	3515	Einzahlungen aus Aufnahmen von Leasingverbindlichkeiten	0,00	0,00	0,00
<b>1</b>	<b>353</b>	<b>Einzahlungen infolge eines Kapitaltausches bei derivativen Finanzinstrumenten mit Grundgeschäft</b>	<b>0,00</b>	<b>0,00</b>	<b>0,00</b>
2	3530	Einzahlungen infolge eines Kapitaltausches bei derivativen Finanzinstrumenten mit Grundgeschäft	0,00	0,00	0,00
<b>1</b>	<b>355</b>	<b>Einzahlungen aus dem Abgang von Finanzinstrumenten</b>	<b>2.670.000,00</b>	<b>9.485.000,00</b>	<b>18.780.000,00</b>
2	3550	Einzahlungen aus dem Abgang von Finanzinstrumenten	2.670.000,00	9.485.000,00	18.780.000,00
<b>SU</b>	<b>35</b>	<b>Summe Einzahlungen aus der Finanzierungstätigkeit</b>	<b>5.242.000,00</b>	<b>9.485.000,00</b>	<b>18.780.000,00</b>
<b>1</b>	<b>361</b>	<b>Auszahlungen aus der Tilgung von Finanzschulden</b>	<b>3.720.100,00</b>	<b>5.106.100,00</b>	<b>7.250.952,07</b>
2	3611	Auszahlungen aus empfangenen Darlehen von öffentlichen Körperschaften und Rechtsträgern	303.400,00	467.800,00	620.229,25
2	3612	Auszahlungen aus empfangenen Darlehen von Beteiligungen	0,00	0,00	0,00
2	3613	Auszahlungen aus empfangenen Darlehen von Unternehmen und privaten Haushalten	0,00	0,00	0,00
2	3614	Auszahlungen aus Finanzschulden	3.416.700,00	4.638.300,00	6.630.722,82
2	3615	Auszahlungen aus Rückzahlungen von Leasingverbindlichkeiten	0,00	0,00	0,00
<b>1</b>	<b>363</b>	<b>Auszahlungen infolge eines Kapitaltausches bei derivativen Finanzinstrumenten mit Grundgeschäft</b>	<b>0,00</b>	<b>0,00</b>	<b>0,00</b>
2	3630	Auszahlungen infolge eines Kapitaltausches bei derivativen Finanzinstrumenten mit Grundgeschäft	0,00	0,00	0,00
<b>1</b>	<b>365</b>	<b>Auszahlungen für den Erwerb von Finanzinstrumenten</b>	<b>1.780.000,00</b>	<b>400.100,00</b>	<b>0,00</b>
2	3650	Auszahlungen für den Erwerb von Finanzinstrumenten	1.780.000,00	400.100,00	0,00
<b>SU</b>	<b>36</b>	<b>Summe Auszahlungen aus der Finanzierungstätigkeit</b>	<b>5.500.100,00</b>	<b>5.506.200,00</b>	<b>7.250.952,07</b>
<b>SA4</b>	<b>SA4</b>	<b>Saldo (4) Geldfluss aus der Finanzierungstätigkeit (35 - 36)</b>	<b>-258.100,00</b>	<b>3.978.800,00</b>	<b>11.529.047,93</b>
<b>SA5</b>	<b>SA5</b>	<b>Saldo (5) Geldfluss aus der voranschlagswirksamen Gebarung (Saldo 3 + Saldo 4)</b>	<b>-105.853.600,00</b>	<b>-93.766.400,00</b>	<b>66.823.520,49</b>
<b>1</b>	<b>411</b>	<b>Einzahlungen aus nicht voranschlagswirksamen Forderungen</b>	<b>0,00</b>	<b>0,00</b>	<b>466.818.014,04</b>
2	4110	Einzahlungen aus nicht voranschlagswirksamen Forderungen	0,00	0,00	466.818.014,04
<b>1</b>	<b>412</b>	<b>Einzahlungen aus nicht voranschlagswirksamen Verbindlichkeiten</b>	<b>0,00</b>	<b>0,00</b>	<b>795.176.097,24</b>

Finanzierungsvoranschlag 2025 - Gesamthaushalt

Ebene	Code	Mittelverwendungs- und aufbringungsgruppen	VA 2025	VA 2024	RA 2023
2	4120	Einzahlungen aus nicht voranschlagswirksamen Verbindlichkeiten	0,00	0,00	795.176.097,24
1	413	<b>Einzahlungen aus der Aufnahme von zur Kassenstärkung eingegangenen Geldverbindlichkeiten (Barvorlagen)</b>	<b>0,00</b>	<b>0,00</b>	<b>0,00</b>
2	4130	Einzahlungen aus der Aufnahme von zur Kassenstärkung eingegangenen Geldverbindlichkeiten (Barvorlagen)	0,00	0,00	0,00
SU	41	<b>Summe Einzahlungen aus der nicht voranschlagswirksamen Gebarung</b>	<b>0,00</b>	<b>0,00</b>	<b>1.261.994.111,28</b>
1	421	<b>Auszahlungen aus nicht voranschlagswirksamen Forderungen</b>	<b>0,00</b>	<b>0,00</b>	<b>465.709.276,58</b>
2	4210	Auszahlungen aus nicht voranschlagswirksamen Forderungen	0,00	0,00	465.709.276,58
1	422	<b>Auszahlungen aus nicht voranschlagswirksamen Verbindlichkeiten</b>	<b>0,00</b>	<b>0,00</b>	<b>795.296.216,80</b>
2	4220	Auszahlungen aus nicht voranschlagswirksamen Verbindlichkeiten	0,00	0,00	795.296.216,80
1	423	<b>Auszahlungen zur Tilgung von zur Kassenstärkung eingegangenen Geldverbindlichkeiten (Barvorlagen)</b>	<b>0,00</b>	<b>0,00</b>	<b>0,00</b>
2	4230	Auszahlungen zur Tilgung von zur Kassenstärkung eingegangenen Geldverbindlichkeiten (Barvorlagen)	0,00	0,00	0,00
SU	42	<b>Summe Auszahlungen aus der nicht voranschlagswirksamen Gebarung</b>	<b>0,00</b>	<b>0,00</b>	<b>1.261.005.493,38</b>
SA6	SA6	<b>Saldo (6) Geldfluss aus der nicht voranschlagswirksamen Gebarung (41-42)</b>	<b>0,00</b>	<b>0,00</b>	<b>988.617,90</b>
SA7	SA7	<b>Veränderung an Liquididen Mitteln (Saldo 5 + Saldo 6)</b>	<b>-105.853.600,00</b>	<b>-93.766.400,00</b>	<b>67.812.138,39</b>
Verprobung (C-D) - (A Veränderung der Summe der Zahlungsmittel			0,00		
A	115	<b>Anfangsbestand liquide Mittel (115 zum 31.12.jjjj (t-1))</b>	<b>154.800.000,00</b>		
B		Anfangsbestand kurzfristige Finanzschulden aus überzogenen Konten bei Kreditinstituten (1511/UK 21 zum 31.12.jjjj (t-1))	0,00		
C	115	<b>Endbestand liquide Mittel (115 zum 31.12.jjjj (t))</b>	<b>48.946.400,00</b>		
D		Endbestand kurzfristige Finanzschulden aus überzogenen Konten bei Kreditinstituten (1511/UK 21 zum 31.12.jjjj (t))	0,00		
	1152	<b>davon Zahlungsmittelreserven zum 31.12.</b>	<b>15.721.500,00</b>		

Ergebnisvoranschlag 2025 - Gesamthaushalt (interne Vergütungen enthalten)

Ebene	Code	Mittelverwendungs- und aufbringungsgruppen	VA 2025	VA 2024	RA 2023
<b>1</b>	<b>211</b>	<b>Erträge aus der operativen Verwaltungstätigkeit</b>	<b>693.978.700,00</b>	<b>730.029.800,00</b>	<b>668.198.935,29</b>
2	2111	Erträge aus eigenen Abgaben	173.201.400,00	157.355.900,00	151.519.400,06
2	2112	Erträge aus Ertragsanteilen	288.000.000,00	285.000.000,00	283.062.081,37
2	2113	Erträge aus Gebühren	44.276.000,00	41.680.000,00	42.607.717,89
2	2114	Erträge aus Leistungen	86.223.400,00	77.717.100,00	46.869.324,88
2	2115	Erträge aus Besitz und wirtschaftlicher Tätigkeit	16.731.800,00	15.389.900,00	16.163.217,03
2	2116	Erträge aus Veräußerung und sonstige Erträge	37.794.200,00	45.809.300,00	55.148.963,06
2	2117	Nicht finanzierungswirksame operative Erträge	47.751.900,00	107.077.600,00	72.828.231,00
<b>1</b>	<b>212</b>	<b>Erträge aus Transfers</b>	<b>91.471.100,00</b>	<b>75.263.800,00</b>	<b>84.190.141,30</b>
2	2121	Transferertrag von Trägern des öffentlichen Rechts	64.471.000,00	46.640.400,00	58.856.607,46
2	2122	Transferertrag von Beteiligungen	0,00	0,00	0,00
2	2123	Transferertrag von Unternehmen (mit Finanzunternehmen)	9.732.400,00	430.400,00	462.962,80
2	2124	Transferertrag von Haushalten und Organisationen ohne Erwerbscharakter	13.784.600,00	12.444.800,00	13.450.360,34
2	2125	Transferertrag vom Ausland	85.500,00	92.600,00	0,00
2	2126	Investitions- und Tilgungszuschüsse zwischen Unternehmungen und Betrieben der Gebietskörperschaft und der Gebietskörperschaft	0,00	0,00	0,00
2	2127	Nicht finanzierungswirksamer Transferertrag	3.397.600,00	15.655.600,00	11.420.210,70
<b>1</b>	<b>213</b>	<b>Finanzerträge</b>	<b>17.240.500,00</b>	<b>9.840.000,00</b>	<b>3.667.827,69</b>
2	2131	Erträge aus Zinsen	4.480.400,00	4.185.400,00	2.843.964,00
2	2132	Erträge aus Zinsen aus derivativen Finanzinstrumenten mit und ohne Grundgeschäft	0,00	0,00	0,00
2	2133	Erträge aus Gewinnentnahmen von marktbestimmten Betrieben	0,00	0,00	0,00
2	2134	Sonstige Finanzerträge	1.000,00	5.000,00	14.092,58
2	2135	Erträge aus Dividenden/Gewinnausschüttungen	12.615.200,00	5.442.400,00	802.929,99
2	2136	Sonstige nicht finanzierungswirksame Finanzerträge	143.900,00	207.200,00	6.841,12
<b>SU</b>	<b>21</b>	<b>Summe Erträge</b>	<b>802.690.300,00</b>	<b>815.133.600,00</b>	<b>756.056.904,28</b>
<b>1</b>	<b>221</b>	<b>Personalaufwand</b>	<b>237.387.800,00</b>	<b>218.403.000,00</b>	<b>205.570.772,26</b>
2	2211	Personalaufwand (Bezüge, Nebengeb., Mehrleistungen)	195.473.600,00	181.107.400,00	160.676.982,39
2	2212	Gesetzlicher und freiwilliger Sozialaufwand	41.000.800,00	36.750.800,00	34.510.909,71
2	2213	Sonstiger Personalaufwand	242.300,00	251.200,00	722.599,62
2	2214	Nicht finanzierungswirksamer Personalaufwand	671.100,00	293.600,00	9.660.280,54
<b>1</b>	<b>222</b>	<b>Sachaufwand</b>	<b>228.631.800,00</b>	<b>204.548.900,00</b>	<b>152.168.296,08</b>
2	2221	Gebrauchs- und Verbrauchsgüter, Handelswaren	22.009.500,00	20.840.700,00	17.408.991,49
2	2222	Verwaltungs- und Betriebsaufwand	17.803.700,00	17.889.600,00	12.212.252,46
2	2223	Leasing- und Mietaufwand	11.322.100,00	11.260.100,00	10.056.466,57
2	2224	Instandhaltung	17.934.600,00	16.923.100,00	14.300.444,21
2	2225	Sonstiger Sachaufwand	110.892.300,00	91.761.000,00	45.716.912,21
2	2226	Nicht finanzierungswirksamer Sachaufwand	48.669.600,00	45.874.400,00	52.473.229,14
<b>1</b>	<b>223</b>	<b>Transferaufwand</b>	<b>402.234.000,00</b>	<b>390.238.500,00</b>	<b>307.746.768,10</b>
2	2231	Transferaufwand an Träger des öffentlichen Rechts	149.840.600,00	142.340.500,00	131.089.089,24
2	2232	Transferaufwand an Beteiligungen	106.377.100,00	115.126.000,00	57.986.589,33



Ergebnisvoranschlag 2025 - Gesamthaushalt (interne Vergütungen enthalten)

Ebene	Code	Mittelverwendungs- und aufbringungsgruppen	VA 2025	VA 2024	RA 2023
2	2233	Transferaufwand an Unternehmen (mit Finanzunternehmen)	4.308.600,00	3.642.100,00	3.074.415,57
2	2234	Transferaufwand an Haushalte und Organisationen ohne Erwerbscharakter	141.675.700,00	129.098.400,00	115.563.973,96
2	2235	Transferaufwand an das Ausland	32.000,00	31.500,00	32.700,00
2	2236	Investitions- und Tilgungszuschüsse zwischen Unternehmungen und Betrieben der Gebietskörperschaft und der Gebietskörperschaft	0,00	0,00	0,00
2	2237	Nicht finanzierungswirksamer Transferaufwand	0,00	0,00	0,00
<b>1</b>	<b>224</b>	<b>Finanzaufwand</b>	<b>6.213.400,00</b>	<b>16.679.000,00</b>	<b>26.169.300,49</b>
2	2241	Aufwendungen für Zinsen	160.500,00	261.100,00	318.356,29
2	2242	Zinsen und sonstige Aufwendungen aus derivativen Finanzinstrumenten mit und ohne Grundgeschäft	0,00	0,00	0,00
2	2243	Gewinnentnahmen von Unternehmungen und marktbestimmten Betrieben der Gebietskörperschaft (innerhalb der Gebietskörperschaft)	0,00	0,00	0,00
2	2244	Sonstiger Finanzaufwand	186.400,00	195.900,00	314.403,16
2	2245	Nicht finanzierungswirksamer Finanzaufwand	5.866.500,00	16.222.000,00	25.536.541,04
<b>SU</b>	<b>22</b>	<b>Summe Aufwendungen</b>	<b>874.467.000,00</b>	<b>829.869.400,00</b>	<b>691.655.136,93</b>
<b>SA0</b>	<b>SA0</b>	<b>Saldo (0) Nettoergebnis (21 - 22)</b>	<b>-71.776.700,00</b>	<b>-14.735.800,00</b>	<b>64.401.767,35</b>
<b>1</b>	<b>230</b>	<b>Entnahmen von Haushaltsrücklagen</b>	<b>5.195.300,00</b>	<b>10.378.800,00</b>	<b>8.391.118,49</b>
2	2301	Entnahmen von Haushaltsrücklagen	5.195.300,00	10.378.800,00	8.391.118,49
<b>1</b>	<b>240</b>	<b>Zuweisungen an Haushaltsrücklagen</b>	<b>5.182.600,00</b>	<b>4.679.200,00</b>	<b>11.211.630,02</b>
2	2401	Zuweisungen an Haushaltsrücklagen	5.182.600,00	4.679.200,00	11.211.630,02
<b>SU</b>	<b>SA01</b>	<b>Saldo (01) Haushaltsrücklagen (230 - 240)</b>	<b>12.700,00</b>	<b>5.699.600,00</b>	<b>-2.820.511,53</b>
<b>SA00</b>	<b>SA00</b>	<b>Saldo (00) Nettoergebnis nach Haushaltsrücklagen (Saldo 0 + Saldo 01)</b>	<b>-71.764.000,00</b>	<b>-9.036.200,00</b>	<b>61.581.255,82</b>

Finanzierungsvoranschlag 2025 - Gesamthaushalt (interne Vergütungen enthalten)

Ebene	Code	Mittelverwendungs- und aufbringungsgruppen	VA 2025	VA 2024	RA 2023
<b>1</b>	<b>311</b>	<b>Einzahlungen aus operativer Verwaltungstätigkeit</b>	<b>643.583.300,00</b>	<b>612.971.100,00</b>	<b>575.084.045,45</b>
2	3111	Einzahlungen aus eigenen Abgaben	173.201.400,00	157.355.900,00	151.686.756,73
2	3112	Einzahlungen aus Ertragsanteilen	288.000.000,00	285.000.000,00	283.062.081,37
2	3113	Einzahlungen aus Gebühren	44.276.000,00	41.680.000,00	42.414.187,12
2	3114	Einzahlungen aus Leistungen	86.223.400,00	77.717.100,00	46.121.132,08
2	3115	Einzahlungen aus Besitz und wirtschaftlicher Tätigkeit	16.731.800,00	15.389.900,00	15.932.119,50
2	3116	Einzahlungen aus Veräußerung von geringwertigen Wirtschaftsgütern (GWG) und sonstige Einzahlungen	35.150.700,00	35.828.200,00	35.867.768,65
<b>1</b>	<b>312</b>	<b>Einzahlungen aus Transfers</b>	<b>88.073.500,00</b>	<b>59.608.200,00</b>	<b>73.811.033,31</b>
2	3121	Transferzahlungen von Trägern des öffentlichen Rechts	64.471.000,00	46.640.400,00	59.878.775,71
2	3122	Transferzahlungen von Beteiligungen	0,00	0,00	0,00
2	3123	Transferzahlungen von Unternehmen (inkl. Finanzunternehmen)	9.732.400,00	430.400,00	462.962,80
2	3124	Transferzahlungen von Haushalte und Organisationen ohne Erwerbscharakter	13.784.600,00	12.444.800,00	13.469.294,80
2	3125	Transferzahlungen vom Ausland	85.500,00	92.600,00	0,00
2	3126	Investitions- und Tilgungszuschüsse zwischen Unternehmungen und Betrieben der Gebietskörperschaft und der Gebietskörperschaft	0,00	0,00	0,00
<b>1</b>	<b>313</b>	<b>Einzahlungen aus Finanzerträgen</b>	<b>17.096.600,00</b>	<b>9.632.800,00</b>	<b>2.916.723,99</b>
2	3131	Einzahlungen aus Zinserträgen	4.480.400,00	4.185.400,00	2.843.964,00
2	3132	Einzahlungen aus Zinsen aus derivativen Finanzinstrumenten mit und ohne Grundgeschäft	0,00	0,00	0,00
2	3133	Einzahlungen aus Gewinnentnahmen von marktbestimmten Betrieben	0,00	0,00	0,00
2	3134	Sonstige Einzahlungen aus Finanzerträgen	1.000,00	5.000,00	0,00
2	3135	Einzahlungen aus Dividenden/Gewinnausschüttungen	12.615.200,00	5.442.400,00	72.759,99
<b>SU</b>	<b>31</b>	<b>Summe Einzahlungen operative Gebarung</b>	<b>748.753.400,00</b>	<b>682.212.100,00</b>	<b>651.811.802,75</b>
<b>1</b>	<b>321</b>	<b>Auszahlungen aus Personalaufwand</b>	<b>236.716.700,00</b>	<b>218.109.400,00</b>	<b>195.928.261,33</b>
2	3211	Auszahlungen für Personalaufwand (Bezüge, Nebengebühren, und Mehrleistungsvergütungen)	195.473.600,00	181.107.400,00	160.768.478,71
2	3212	Auszahlungen für gesetzliche und freiwillige Sozialaufwendungen	41.000.800,00	36.750.800,00	34.418.396,70
2	3213	Auszahlungen aus sonstigem Personalaufwand	242.300,00	251.200,00	741.385,92
<b>1</b>	<b>322</b>	<b>Auszahlungen aus Sachaufwand</b>	<b>179.749.900,00</b>	<b>158.583.500,00</b>	<b>97.553.426,26</b>
2	3221	Auszahlungen für Verbrauchs- und Verbrauchsgüter, Handelswaren	22.009.500,00	20.840.900,00	17.176.218,99
2	3222	Auszahlungen für Verwaltungs- und Betriebsaufwand	17.803.700,00	17.889.600,00	12.067.908,53
2	3223	Auszahlungen für Leasing- und Mietaufwand	11.322.100,00	11.260.100,00	9.732.949,98
2	3224	Auszahlungen für Instandhaltung	17.934.600,00	16.923.100,00	13.488.934,26
2	3225	Sonstige Auszahlungen aus Sachaufwand	110.680.000,00	91.669.800,00	45.087.414,50
2	3226	Auszahlungen aus der Inanspruchnahme von Haftungen	0,00	0,00	0,00
<b>1</b>	<b>323</b>	<b>Auszahlungen aus Transfers</b>	<b>335.924.300,00</b>	<b>321.973.300,00</b>	<b>282.492.378,41</b>
2	3231	Transferzahlungen an Träger des öffentlichen Rechts	147.128.200,00	137.834.300,00	124.403.798,49
2	3232	Transferzahlungen an Beteiligungen	45.550.000,00	55.399.700,00	41.612.908,71
2	3233	Transferzahlungen an Unternehmen (inkl. Finanzunternehmen)	3.297.900,00	3.391.200,00	2.400.532,69
2	3234	Transferzahlungen an Haushalte und Organisationen ohne Erwerbscharakter	139.916.200,00	125.316.600,00	114.042.438,52
2	3235	Transferzahlungen an das Ausland	32.000,00	31.500,00	32.700,00
2	3236	Investitions- und Tilgungszuschüsse zwischen Unternehmungen und Betrieben der Gebietskörperschaft und der Gebietskörperschaft	0,00	0,00	0,00

Finanzierungsvoranschlag 2025 - Gesamthaushalt (interne Vergütungen enthalten)

Ebene	Code	Mittelverwendungs- und aufbringungsgruppen	VA 2025	VA 2024	RA 2023
<b>1</b>	<b>324</b>	<b>Auszahlungen aus Finanzaufwand</b>	<b>346.900,00</b>	<b>457.000,00</b>	<b>460.283,22</b>
2	3241	Auszahlungen für Zinsen	160.500,00	261.100,00	312.094,99
2	3242	Auszahlungen für Zinsen aus derivativen Finanzinstrumenten mit und ohne Grundgeschäft	0,00	0,00	0,00
2	3243	Auszahlungen aus Gewinnentnahmen von marktbestimmten Betrieben	0,00	0,00	0,00
2	3244	Sonstige Auszahlungen aus Finanzaufwendungen	186.400,00	195.900,00	148.188,23
<b>SU</b>	<b>32</b>	<b>Summe Auszahlungen operative Gebarung</b>	<b>752.737.800,00</b>	<b>699.123.200,00</b>	<b>576.434.349,22</b>
<b>SA1</b>	<b>SA1</b>	<b>Saldo (1) Geldfluss aus der operativen Gebarung (31 - 32)</b>	<b>-3.984.400,00</b>	<b>-16.911.100,00</b>	<b>75.377.453,53</b>
<b>1</b>	<b>331</b>	<b>Einzahlungen aus der Investitionstätigkeit</b>	<b>273.500,00</b>	<b>296.100,00</b>	<b>747.514,65</b>
2	3311	Einzahlungen aus der Veräußerung von immateriellem Vermögen	0,00	0,00	0,00
2	3312	Einzahlungen aus der Veräußerung von Grundstücken und Grundstückseinrichtungen	220.000,00	238.000,00	675.904,94
2	3313	Einzahlungen aus der Veräußerung von Gebäuden und Bauten	0,00	0,00	0,00
2	3314	Einzahlungen aus der Veräußerung von technischen Anlagen, Fahrzeuge und Maschinen	53.500,00	58.100,00	68.999,17
2	3315	Einzahlungen aus der Veräußerung von Amts-, Betriebs- und Geschäftsausstattung	0,00	0,00	2.610,54
2	3316	Einzahlungen aus der Veräußerung von Kulturgütern	0,00	0,00	0,00
2	3317	Einzahlungen aus der Veräußerung von Beteiligungen	0,00	0,00	0,00
2	3318	Einzahlungen aus der Veräußerung von kofinanzierten Schutzbauten	0,00	0,00	0,00
<b>1</b>	<b>332</b>	<b>Einzahlungen aus der Rückzahlung von Darlehen sowie gewährten Vorschüssen</b>	<b>70.000,00</b>	<b>91.000,00</b>	<b>63.819,39</b>
2	3321	Einzahlungen aus Darlehen an Träger des öffentlichen Rechts	0,00	0,00	0,00
2	3322	Einzahlungen aus Darlehen an Beteiligungen	0,00	0,00	0,00
2	3323	Einzahlungen aus Darlehen an Unternehmen und Haushalte	70.000,00	91.000,00	63.819,39
2	3325	Einzahlungen aus Vorschüssen und Anzahlungen	0,00	0,00	0,00
<b>1</b>	<b>333</b>	<b>Einzahlungen aus Kapitaltransfers</b>	<b>25.912.500,00</b>	<b>26.119.800,00</b>	<b>24.529.465,22</b>
2	3331	Kapitaltransferzahlungen von Trägern des öffentlichen Rechts	25.272.500,00	25.809.800,00	23.935.654,65
2	3332	Kapitaltransferzahlungen von Beteiligungen	0,00	0,00	0,00
2	3333	Kapitaltransferzahlungen von Unternehmen	10.000,00	10.000,00	0,00
2	3334	Kapitaltransferzahlungen von Haushalten und Organisationen ohne Erwerbscharakter	630.000,00	300.000,00	593.810,57
2	3335	Kapitaltransferzahlungen vom Ausland	0,00	0,00	0,00
<b>SU</b>	<b>33</b>	<b>Summe Einzahlungen investive Gebarung</b>	<b>26.256.000,00</b>	<b>26.506.900,00</b>	<b>25.340.799,26</b>
<b>1</b>	<b>341</b>	<b>Auszahlungen aus der Investitionstätigkeit</b>	<b>62.202.400,00</b>	<b>40.670.800,00</b>	<b>27.020.391,20</b>
2	3411	Auszahlungen für den Erwerb von immateriellem Vermögen	508.700,00	335.200,00	748.809,55
2	3412	Auszahlungen für den Erwerb von Grundstücken und Grundstückseinrichtungen	38.568.300,00	19.539.700,00	16.149.463,20
2	3413	Auszahlungen für den Erwerb von Gebäuden und Bauten	11.395.100,00	9.849.600,00	3.676.487,68
2	3414	Auszahlungen für den Erwerb von technischen Anlagen, Fahrzeuge und Maschinen	6.078.200,00	5.954.900,00	2.708.607,49
2	3415	Auszahlungen für den Erwerb von Amts-, Betriebs- und Geschäftsausstattung	5.519.600,00	4.770.200,00	3.598.321,35
2	3416	Auszahlungen für den Erwerb von Kulturgütern	132.500,00	221.200,00	138.701,93
2	3417	Auszahlungen für den Erwerb von Beteiligungen	0,00	0,00	0,00
2	3418	Auszahlungen für den Erwerb von kofinanzierten Schutzbauten	0,00	0,00	0,00
<b>1</b>	<b>342</b>	<b>Auszahlungen aus der Gewährung von Darlehen sowie gewährten Vorschüssen</b>	<b>385.000,00</b>	<b>330.000,00</b>	<b>226.844,68</b>
2	3421	Auszahlungen von Darlehen an Träger des öffentlichen Rechts	0,00	0,00	0,00

Finanzierungsvoranschlag 2025 - Gesamthaushalt (interne Vergütungen enthalten)

Ebene	Code	Mittelverwendungs- und aufbringungsgruppen	VA 2025	VA 2024	RA 2023
2	3422	Auszahlungen von Darlehen an Beteiligungen	0,00	0,00	0,00
2	3423	Auszahlungen von Darlehen an Unternehmen und Haushalte	160.000,00	105.000,00	76.844,68
2	3425	Auszahlungen von Vorschüssen und Anzahlungen	225.000,00	225.000,00	150.000,00
<b>1</b>	<b>343</b>	<b>Auszahlungen aus Kapitaltransfers</b>	<b>65.279.700,00</b>	<b>66.340.200,00</b>	<b>18.363.452,33</b>
2	3431	Kapitaltransferzahlungen an Träger des öffentlichen Rechts	2.382.400,00	4.181.200,00	3.328.829,31
2	3432	Kapitaltransferzahlungen an Beteiligungen	60.227.100,00	58.226.300,00	12.845.132,94
2	3433	Kapitaltransferzahlungen an Unternehmen (Finanzunternehmen)	1.010.700,00	250.900,00	664.668,57
2	3434	Kapitaltransferzahlungen an Haushalte und Organisationen ohne Erwerbscharakter	1.659.500,00	3.681.800,00	1.524.821,51
2	3435	Kapitaltransferzahlungen an das Ausland	0,00	0,00	0,00
<b>SU</b>	<b>34</b>	<b>Summe Auszahlungen investive Gebarung</b>	<b>127.867.100,00</b>	<b>107.341.000,00</b>	<b>45.610.688,21</b>
<b>SA2</b>	<b>SA2</b>	<b>Saldo (2) Geldfluss aus der investiven Gebarung (33 - 34)</b>	<b>-101.611.100,00</b>	<b>-80.834.100,00</b>	<b>-20.269.888,95</b>
<b>SA3</b>	<b>SA3</b>	<b>Saldo (3) Nettofinanzierungssaldo (Saldo 1 + Saldo 2)</b>	<b>-105.595.500,00</b>	<b>-97.745.200,00</b>	<b>55.107.564,58</b>
<b>1</b>	<b>351</b>	<b>Einzahlungen aus der Aufnahme von Finanzschulden</b>	<b>2.572.000,00</b>	<b>0,00</b>	<b>0,00</b>
2	3511	Einzahlungen aus empfangenen Darlehen von öffentlichen Körperschaften und Rechtsträgern	2.572.000,00	0,00	0,00
2	3512	Einzahlungen aus empfangenen Darlehen von Beteiligungen	0,00	0,00	0,00
2	3513	Einzahlungen aus empfangenen Darlehen von Unternehmen und privaten Haushalten	0,00	0,00	0,00
2	3514	Einzahlungen aus Finanzschulden (Finanzunternehmen)	0,00	0,00	0,00
2	3515	Einzahlungen aus Aufnahmen von Leasingverbindlichkeiten	0,00	0,00	0,00
<b>1</b>	<b>353</b>	<b>Einzahlungen infolge eines Kapitaltausches bei derivativen Finanzinstrumenten mit Grundgeschäft</b>	<b>0,00</b>	<b>0,00</b>	<b>0,00</b>
2	3530	Einzahlungen infolge eines Kapitaltausches bei derivativen Finanzinstrumenten mit Grundgeschäft	0,00	0,00	0,00
<b>1</b>	<b>355</b>	<b>Einzahlungen aus dem Abgang von Finanzinstrumenten</b>	<b>2.670.000,00</b>	<b>9.485.000,00</b>	<b>18.780.000,00</b>
2	3550	Einzahlungen aus dem Abgang von Finanzinstrumenten	2.670.000,00	9.485.000,00	18.780.000,00
<b>SU</b>	<b>35</b>	<b>Summe Einzahlungen aus der Finanzierungstätigkeit</b>	<b>5.242.000,00</b>	<b>9.485.000,00</b>	<b>18.780.000,00</b>
<b>1</b>	<b>361</b>	<b>Auszahlungen aus der Tilgung von Finanzschulden</b>	<b>3.720.100,00</b>	<b>5.106.100,00</b>	<b>7.250.952,07</b>
2	3611	Auszahlungen aus empfangenen Darlehen von öffentlichen Körperschaften und Rechtsträgern	303.400,00	467.800,00	620.229,25
2	3612	Auszahlungen aus empfangenen Darlehen von Beteiligungen	0,00	0,00	0,00
2	3613	Auszahlungen aus empfangenen Darlehen von Unternehmen und privaten Haushalten	0,00	0,00	0,00
2	3614	Auszahlungen aus Finanzschulden	3.416.700,00	4.638.300,00	6.630.722,82
2	3615	Auszahlungen aus Rückzahlungen von Leasingverbindlichkeiten	0,00	0,00	0,00
<b>1</b>	<b>363</b>	<b>Auszahlungen infolge eines Kapitaltausches bei derivativen Finanzinstrumenten mit Grundgeschäft</b>	<b>0,00</b>	<b>0,00</b>	<b>0,00</b>
2	3630	Auszahlungen infolge eines Kapitaltausches bei derivativen Finanzinstrumenten mit Grundgeschäft	0,00	0,00	0,00
<b>1</b>	<b>365</b>	<b>Auszahlungen für den Erwerb von Finanzinstrumenten</b>	<b>1.780.000,00</b>	<b>400.100,00</b>	<b>0,00</b>
2	3650	Auszahlungen für den Erwerb von Finanzinstrumenten	1.780.000,00	400.100,00	0,00
<b>SU</b>	<b>36</b>	<b>Summe Auszahlungen aus der Finanzierungstätigkeit</b>	<b>5.500.100,00</b>	<b>5.506.200,00</b>	<b>7.250.952,07</b>
<b>SA4</b>	<b>SA4</b>	<b>Saldo (4) Geldfluss aus der Finanzierungstätigkeit (35 - 36)</b>	<b>-258.100,00</b>	<b>3.978.800,00</b>	<b>11.529.047,93</b>
<b>SA5</b>	<b>SA5</b>	<b>Saldo (5) Geldfluss aus der voranschlagswirksamen Gebarung (Saldo 3 + Saldo 4)</b>	<b>-105.853.600,00</b>	<b>-93.766.400,00</b>	<b>66.636.612,51</b>
<b>1</b>	<b>411</b>	<b>Einzahlungen aus nicht voranschlagswirksamen Forderungen</b>	<b>0,00</b>	<b>0,00</b>	<b>466.818.014,04</b>
2	4110	Einzahlungen aus nicht voranschlagswirksamen Forderungen	0,00	0,00	466.818.014,04
<b>1</b>	<b>412</b>	<b>Einzahlungen aus nicht voranschlagswirksamen Verbindlichkeiten</b>	<b>0,00</b>	<b>0,00</b>	<b>795.176.097,24</b>

Finanzierungsvoranschlag 2025 - Gesamthaushalt (interne Vergütungen enthalten)

Ebene	Code	Mittelverwendungs- und aufbringungsgruppen	VA 2025	VA 2024	RA 2023
2	4120	Einzahlungen aus nicht voranschlagswirksamen Verbindlichkeiten	0,00	0,00	795.176.097,24
1	413	<b>Einzahlungen aus der Aufnahme von zur Kassenstärkung eingegangenen Geldverbindlichkeiten (Barvorlagen)</b>	<b>0,00</b>	<b>0,00</b>	<b>0,00</b>
2	4130	Einzahlungen aus der Aufnahme von zur Kassenstärkung eingegangenen Geldverbindlichkeiten (Barvorlagen)	0,00	0,00	0,00
SU	41	<b>Summe Einzahlungen aus der nicht voranschlagswirksamen Gebarung</b>	<b>0,00</b>	<b>0,00</b>	<b>1.261.994.111,28</b>
1	421	<b>Auszahlungen aus nicht voranschlagswirksamen Forderungen</b>	<b>0,00</b>	<b>0,00</b>	<b>465.709.276,58</b>
2	4210	Auszahlungen aus nicht voranschlagswirksamen Forderungen	0,00	0,00	465.709.276,58
1	422	<b>Auszahlungen aus nicht voranschlagswirksamen Verbindlichkeiten</b>	<b>0,00</b>	<b>0,00</b>	<b>795.296.216,80</b>
2	4220	Auszahlungen aus nicht voranschlagswirksamen Verbindlichkeiten	0,00	0,00	795.296.216,80
1	423	<b>Auszahlungen zur Tilgung von zur Kassenstärkung eingegangenen Geldverbindlichkeiten (Barvorlagen)</b>	<b>0,00</b>	<b>0,00</b>	<b>0,00</b>
2	4230	Auszahlungen zur Tilgung von zur Kassenstärkung eingegangenen Geldverbindlichkeiten (Barvorlagen)	0,00	0,00	0,00
SU	42	<b>Summe Auszahlungen aus der nicht voranschlagswirksamen Gebarung</b>	<b>0,00</b>	<b>0,00</b>	<b>1.261.005.493,38</b>
SA6	SA6	<b>Saldo (6) Geldfluss aus der nicht voranschlagswirksamen Gebarung (41-42)</b>	<b>0,00</b>	<b>0,00</b>	<b>988.617,90</b>
SA7	SA7	<b>Veränderung an Liquididen Mitteln (Saldo 5 + Saldo 6)</b>	<b>-105.853.600,00</b>	<b>-93.766.400,00</b>	<b>67.625.230,41</b>
Verprobung (C-D) - (A Veränderung der Summe der Zahlungsmittel			0,00		
A	115	<b>Anfangsbestand liquide Mittel (115 zum 31.12.jjjj (t-1))</b>	<b>154.800.000,00</b>		
B		Anfangsbestand kurzfristige Finanzschulden aus überzogenen Konten bei Kreditinstituten (1511/UK 21 zum 31.12.jjjj (t-1))	0,00		
C	115	<b>Endbestand liquide Mittel (115 zum 31.12.jjjj (t))</b>	<b>48.946.400,00</b>		
D		Endbestand kurzfristige Finanzschulden aus überzogenen Konten bei Kreditinstituten (1511/UK 21 zum 31.12.jjjj (t))	0,00		
	1152	<b>davon Zahlungsmittelreserven zum 31.12.</b>	<b>15.721.500,00</b>		



Ergebnisvoranschlag 2025 - Bereichsbudget 0 / Vertretungskörper und allgemeine Verwaltung

Ebene	Code	Mittelverwendungs- und aufbringungsgruppen	VA 2025	VA 2024	RA 2023
<b>1</b>	<b>211</b>	<b>Erträge aus der operativen Verwaltungstätigkeit</b>	<b>60.470.300,00</b>	<b>106.642.300,00</b>	<b>71.204.951,86</b>
2	2111	Erträge aus eigenen Abgaben	0,00	0,00	0,00
2	2112	Erträge aus Ertragsanteilen	0,00	0,00	0,00
2	2113	Erträge aus Gebühren	0,00	0,00	0,00
2	2114	Erträge aus Leistungen	1.596.900,00	1.523.500,00	1.615.229,54
2	2115	Erträge aus Besitz und wirtschaftlicher Tätigkeit	135.600,00	124.100,00	133.657,52
2	2116	Erträge aus Veräußerung und sonstige Erträge	20.828.100,00	18.017.900,00	16.992.777,63
2	2117	Nicht finanzierungswirksame operative Erträge	37.909.700,00	86.976.800,00	52.463.287,17
<b>1</b>	<b>212</b>	<b>Erträge aus Transfers</b>	<b>9.763.500,00</b>	<b>8.141.500,00</b>	<b>10.664.042,01</b>
2	2121	Transferertrag von Trägern des öffentlichen Rechts	1.341.000,00	1.116.000,00	2.731.340,84
2	2122	Transferertrag von Beteiligungen	0,00	0,00	0,00
2	2123	Transferertrag von Unternehmen (mit Finanzunternehmen)	0,00	0,00	25.464,97
2	2124	Transferertrag von Haushalten und Organisationen ohne Erwerbscharakter	8.337.000,00	6.932.900,00	7.907.236,20
2	2125	Transferertrag vom Ausland	85.500,00	92.600,00	0,00
2	2126	Investitions- und Tilgungszuschüsse zwischen Unternehmungen und Betrieben der Gebietskörperschaft und der Gebietskörperschaft	0,00	0,00	0,00
2	2127	Nicht finanzierungswirksamer Transferertrag	0,00	0,00	0,00
<b>1</b>	<b>213</b>	<b>Finanzerträge</b>	<b>198.100,00</b>	<b>105.000,00</b>	<b>158.848,00</b>
2	2131	Erträge aus Zinsen	197.100,00	100.000,00	150.850,50
2	2132	Erträge aus Zinsen aus derivativen Finanzinstrumenten mit und ohne Grundgeschäft	0,00	0,00	0,00
2	2133	Erträge aus Gewinnentnahmen von marktbestimmten Betrieben	0,00	0,00	0,00
2	2134	Sonstige Finanzerträge	1.000,00	5.000,00	7.997,50
2	2135	Erträge aus Dividenden/Gewinnausschüttungen	0,00	0,00	0,00
2	2136	Sonstige nicht finanzierungswirksame Finanzerträge	0,00	0,00	0,00
<b>SU</b>	<b>21</b>	<b>Summe Erträge</b>	<b>70.431.900,00</b>	<b>114.888.800,00</b>	<b>82.027.841,87</b>
<b>1</b>	<b>221</b>	<b>Personalaufwand</b>	<b>49.799.600,00</b>	<b>44.715.800,00</b>	<b>49.374.084,97</b>
2	2211	Personalaufwand (Bezüge, Nebengeb., Mehrleistungen)	41.201.900,00	37.669.800,00	33.002.749,27
2	2212	Gesetzlicher und freiwilliger Sozialaufwand	7.825.100,00	6.649.700,00	6.468.523,89
2	2213	Sonstiger Personalaufwand	101.500,00	102.700,00	242.531,27
2	2214	Nicht finanzierungswirksamer Personalaufwand	671.100,00	293.600,00	9.660.280,54
<b>1</b>	<b>222</b>	<b>Sachaufwand</b>	<b>17.111.000,00</b>	<b>16.484.000,00</b>	<b>13.585.310,76</b>
2	2221	Gebrauchs- und Verbrauchsgüter, Handelswaren	2.279.300,00	2.430.000,00	1.925.085,55
2	2222	Verwaltungs- und Betriebsaufwand	2.864.400,00	3.145.500,00	2.295.754,31
2	2223	Leasing- und Mietaufwand	1.268.000,00	1.256.200,00	1.157.456,25
2	2224	Instandhaltung	173.900,00	135.800,00	95.639,26
2	2225	Sonstiger Sachaufwand	9.436.700,00	8.560.300,00	7.101.665,43
2	2226	Nicht finanzierungswirksamer Sachaufwand	1.088.700,00	956.200,00	1.009.709,96
<b>1</b>	<b>223</b>	<b>Transferaufwand</b>	<b>91.728.100,00</b>	<b>80.836.700,00</b>	<b>76.003.165,75</b>
2	2231	Transferaufwand an Träger des öffentlichen Rechts	2.030.000,00	1.905.100,00	1.715.192,10
2	2232	Transferaufwand an Beteiligungen	20.000,00	100,00	1.198,70

Ergebnisvoranschlag 2025 - Bereichsbudget 0 / Vertretungskörper und allgemeine Verwaltung

Ebene	Code	Mittelverwendungs- und aufbringungsgruppen	VA 2025	VA 2024	RA 2023
2	2233	Transferaufwand an Unternehmen (mit Finanzunternehmen)	111.000,00	111.100,00	104.750,00
2	2234	Transferaufwand an Haushalte und Organisationen ohne Erwerbscharakter	89.535.100,00	78.789.000,00	74.149.324,95
2	2235	Transferaufwand an das Ausland	32.000,00	31.400,00	32.700,00
2	2236	Investitions- und Tilgungszuschüsse zwischen Unternehmungen und Betrieben der Gebietskörperschaft und der Gebietskörperschaft	0,00	0,00	0,00
2	2237	Nicht finanzierungswirksamer Transferaufwand	0,00	0,00	0,00
<b>1</b>	<b>224</b>	<b>Finanzaufwand</b>	<b>1.312.000,00</b>	<b>622.200,00</b>	<b>342.932,06</b>
2	2241	Aufwendungen für Zinsen	2.200,00	5.200,00	8.096,09
2	2242	Zinsen und sonstige Aufwendungen aus derivativen Finanzinstrumenten mit und ohne Grundgeschäft	0,00	0,00	0,00
2	2243	Gewinnentnahmen von Unternehmungen und marktbestimmten Betrieben der Gebietskörperschaft (innerhalb der Gebietskörperschaft)	0,00	0,00	0,00
2	2244	Sonstiger Finanzaufwand	9.800,00	17.000,00	34.835,97
2	2245	Nicht finanzierungswirksamer Finanzaufwand	1.300.000,00	600.000,00	300.000,00
<b>SU</b>	<b>22</b>	<b>Summe Aufwendungen</b>	<b>159.950.700,00</b>	<b>142.658.700,00</b>	<b>139.305.493,54</b>
<b>SA0</b>	<b>SA0</b>	<b>Saldo (0) Nettoergebnis (21 - 22)</b>	<b>-89.518.800,00</b>	<b>-27.769.900,00</b>	<b>-57.277.651,67</b>
<b>1</b>	<b>230</b>	<b>Entnahmen von Haushaltsrücklagen</b>	<b>0,00</b>	<b>91.000,00</b>	<b>0,00</b>
2	2301	Entnahmen von Haushaltsrücklagen	0,00	91.000,00	0,00
<b>1</b>	<b>240</b>	<b>Zuweisungen an Haushaltsrücklagen</b>	<b>549.600,00</b>	<b>0,00</b>	<b>1.284.766,58</b>
2	2401	Zuweisungen an Haushaltsrücklagen	549.600,00	0,00	1.284.766,58
<b>SU</b>	<b>SA01</b>	<b>Saldo (01) Haushaltsrücklagen (230 - 240)</b>	<b>-549.600,00</b>	<b>91.000,00</b>	<b>-1.284.766,58</b>
<b>SA00</b>	<b>SA00</b>	<b>Saldo (00) Nettoergebnis nach Haushaltsrücklagen (Saldo 0 + Saldo 01)</b>	<b>-90.068.400,00</b>	<b>-27.678.900,00</b>	<b>-58.562.418,25</b>

Ergebnisvoranschlag 2025 - Bereichsbudget 1 / Öffentliche Ordnung und Sicherheit

Ebene	Code	Mittelverwendungs- und aufbringungsgruppen	VA 2025	VA 2024	RA 2023
<b>1</b>	<b>211</b>	<b>Erträge aus der operativen Verwaltungstätigkeit</b>	<b>1.266.600,00</b>	<b>978.200,00</b>	<b>1.143.914,22</b>
2	2111	Erträge aus eigenen Abgaben	0,00	0,00	0,00
2	2112	Erträge aus Ertragsanteilen	0,00	0,00	0,00
2	2113	Erträge aus Gebühren	0,00	0,00	0,00
2	2114	Erträge aus Leistungen	421.600,00	340.100,00	411.934,26
2	2115	Erträge aus Besitz und wirtschaftlicher Tätigkeit	0,00	0,00	0,00
2	2116	Erträge aus Veräußerung und sonstige Erträge	845.000,00	638.100,00	726.599,16
2	2117	Nicht finanzierungswirksame operative Erträge	0,00	0,00	5.380,80
<b>1</b>	<b>212</b>	<b>Erträge aus Transfers</b>	<b>1.297.200,00</b>	<b>1.012.500,00</b>	<b>1.329.989,56</b>
2	2121	Transferertrag von Trägern des öffentlichen Rechts	956.900,00	690.000,00	888.640,50
2	2122	Transferertrag von Beteiligungen	0,00	0,00	0,00
2	2123	Transferertrag von Unternehmen (mit Finanzunternehmen)	0,00	0,00	0,00
2	2124	Transferertrag von Haushalten und Organisationen ohne Erwerbscharakter	14.000,00	24.500,00	17.438,49
2	2125	Transferertrag vom Ausland	0,00	0,00	0,00
2	2126	Investitions- und Tilgungszuschüsse zwischen Unternehmungen und Betrieben der Gebietskörperschaft und der Gebietskörperschaft	0,00	0,00	0,00
2	2127	Nicht finanzierungswirksamer Transferertrag	326.300,00	298.000,00	423.910,57
<b>1</b>	<b>213</b>	<b>Finanzerträge</b>	<b>0,00</b>	<b>0,00</b>	<b>0,00</b>
2	2131	Erträge aus Zinsen	0,00	0,00	0,00
2	2132	Erträge aus Zinsen aus derivativen Finanzinstrumenten mit und ohne Grundgeschäft	0,00	0,00	0,00
2	2133	Erträge aus Gewinnentnahmen von marktbestimmten Betrieben	0,00	0,00	0,00
2	2134	Sonstige Finanzerträge	0,00	0,00	0,00
2	2135	Erträge aus Dividenden/Gewinnausschüttungen	0,00	0,00	0,00
2	2136	Sonstige nicht finanzierungswirksame Finanzerträge	0,00	0,00	0,00
<b>SU</b>	<b>21</b>	<b>Summe Erträge</b>	<b>2.563.800,00</b>	<b>1.990.700,00</b>	<b>2.473.903,78</b>
<b>1</b>	<b>221</b>	<b>Personalaufwand</b>	<b>20.333.600,00</b>	<b>19.735.500,00</b>	<b>17.829.696,00</b>
2	2211	Personalaufwand (Bezüge, Nebengeb., Mehrleistungen)	17.692.200,00	17.141.400,00	15.409.887,69
2	2212	Gesetzlicher und freiwilliger Sozialaufwand	2.631.600,00	2.584.900,00	2.385.255,12
2	2213	Sonstiger Personalaufwand	9.800,00	9.200,00	34.553,19
2	2214	Nicht finanzierungswirksamer Personalaufwand	0,00	0,00	0,00
<b>1</b>	<b>222</b>	<b>Sachaufwand</b>	<b>3.617.500,00</b>	<b>3.525.800,00</b>	<b>3.129.397,53</b>
2	2221	Gebrauchs- und Verbrauchsgüter, Handelswaren	558.700,00	634.100,00	526.323,72
2	2222	Verwaltungs- und Betriebsaufwand	412.300,00	438.700,00	319.647,74
2	2223	Leasing- und Mietaufwand	355.600,00	359.200,00	344.975,13
2	2224	Instandhaltung	476.300,00	457.700,00	456.779,93
2	2225	Sonstiger Sachaufwand	651.400,00	611.000,00	517.083,35
2	2226	Nicht finanzierungswirksamer Sachaufwand	1.163.200,00	1.025.100,00	964.587,66
<b>1</b>	<b>223</b>	<b>Transferaufwand</b>	<b>68.000,00</b>	<b>64.400,00</b>	<b>56.062,50</b>
2	2231	Transferaufwand an Träger des öffentlichen Rechts	0,00	0,00	0,00
2	2232	Transferaufwand an Beteiligungen	10.000,00	8.400,00	100,00

Ergebnisvoranschlag 2025 - Bereichsbudget 1 / Öffentliche Ordnung und Sicherheit

Ebene	Code	Mittelverwendungs- und aufbringungsgruppen	VA 2025	VA 2024	RA 2023
2	2233	Transferaufwand an Unternehmen (mit Finanzunternehmen)	0,00	0,00	0,00
2	2234	Transferaufwand an Haushalte und Organisationen ohne Erwerbscharakter	58.000,00	56.000,00	55.962,50
2	2235	Transferaufwand an das Ausland	0,00	0,00	0,00
2	2236	Investitions- und Tilgungszuschüsse zwischen Unternehmungen und Betrieben der Gebietskörperschaft und der Gebietskörperschaft	0,00	0,00	0,00
2	2237	Nicht finanzierungswirksamer Transferaufwand	0,00	0,00	0,00
<b>1</b>	<b>224</b>	<b>Finanzaufwand</b>	<b>0,00</b>	<b>0,00</b>	<b>0,00</b>
2	2241	Aufwendungen für Zinsen	0,00	0,00	0,00
2	2242	Zinsen und sonstige Aufwendungen aus derivativen Finanzinstrumenten mit und ohne Grundgeschäft	0,00	0,00	0,00
2	2243	Gewinnentnahmen von Unternehmungen und marktbestimmten Betrieben der Gebietskörperschaft (innerhalb der Gebietskörperschaft)	0,00	0,00	0,00
2	2244	Sonstiger Finanzaufwand	0,00	0,00	0,00
2	2245	Nicht finanzierungswirksamer Finanzaufwand	0,00	0,00	0,00
<b>SU</b>	<b>22</b>	<b>Summe Aufwendungen</b>	<b>24.019.100,00</b>	<b>23.325.700,00</b>	<b>21.015.156,03</b>
<b>SA0</b>	<b>SA0</b>	<b>Saldo (0) Nettoergebnis (21 - 22)</b>	<b>-21.455.300,00</b>	<b>-21.335.000,00</b>	<b>-18.541.252,25</b>
<b>1</b>	<b>230</b>	<b>Entnahmen von Haushaltsrücklagen</b>	<b>0,00</b>	<b>0,00</b>	<b>0,00</b>
2	2301	Entnahmen von Haushaltsrücklagen	0,00	0,00	0,00
<b>1</b>	<b>240</b>	<b>Zuweisungen an Haushaltsrücklagen</b>	<b>0,00</b>	<b>0,00</b>	<b>0,00</b>
2	2401	Zuweisungen an Haushaltsrücklagen	0,00	0,00	0,00
<b>SU</b>	<b>SA01</b>	<b>Saldo (01) Haushaltsrücklagen (230 - 240)</b>	<b>0,00</b>	<b>0,00</b>	<b>0,00</b>
<b>SA00</b>	<b>SA00</b>	<b>Saldo (00) Nettoergebnis nach Haushaltsrücklagen (Saldo 0 + Saldo 01)</b>	<b>-21.455.300,00</b>	<b>-21.335.000,00</b>	<b>-18.541.252,25</b>

Ergebnisvoranschlag 2025 - Bereichsbudget 2 / Unterricht, Erziehung, Sport und Wissenschaft

Ebene	Code	Mittelverwendungs- und aufbringungsgruppen	VA 2025	VA 2024	RA 2023
<b>1</b>	<b>211</b>	<b>Erträge aus der operativen Verwaltungstätigkeit</b>	<b>8.068.800,00</b>	<b>6.909.900,00</b>	<b>7.430.523,73</b>
2	2111	Erträge aus eigenen Abgaben	0,00	0,00	0,00
2	2112	Erträge aus Ertragsanteilen	0,00	0,00	0,00
2	2113	Erträge aus Gebühren	0,00	0,00	0,00
2	2114	Erträge aus Leistungen	3.955.500,00	3.697.100,00	4.125.239,70
2	2115	Erträge aus Besitz und wirtschaftlicher Tätigkeit	915.500,00	882.500,00	841.259,50
2	2116	Erträge aus Veräußerung und sonstige Erträge	21.200,00	18.600,00	120.610,57
2	2117	Nicht finanzierungswirksame operative Erträge	3.176.600,00	2.311.700,00	2.343.413,96
<b>1</b>	<b>212</b>	<b>Erträge aus Transfers</b>	<b>15.417.100,00</b>	<b>9.375.000,00</b>	<b>9.910.626,86</b>
2	2121	Transferertrag von Trägern des öffentlichen Rechts	15.252.100,00	9.210.000,00	9.638.672,79
2	2122	Transferertrag von Beteiligungen	0,00	0,00	0,00
2	2123	Transferertrag von Unternehmen (mit Finanzunternehmen)	0,00	0,00	106.470,00
2	2124	Transferertrag von Haushalten und Organisationen ohne Erwerbscharakter	0,00	0,00	526,50
2	2125	Transferertrag vom Ausland	0,00	0,00	0,00
2	2126	Investitions- und Tilgungszuschüsse zwischen Unternehmungen und Betrieben der Gebietskörperschaft und der Gebietskörperschaft	0,00	0,00	0,00
2	2127	Nicht finanzierungswirksamer Transferertrag	165.000,00	165.000,00	164.957,57
<b>1</b>	<b>213</b>	<b>Finanzerträge</b>	<b>200,00</b>	<b>200,00</b>	<b>255,00</b>
2	2131	Erträge aus Zinsen	200,00	200,00	255,00
2	2132	Erträge aus Zinsen aus derivativen Finanzinstrumenten mit und ohne Grundgeschäft	0,00	0,00	0,00
2	2133	Erträge aus Gewinnentnahmen von marktbestimmten Betrieben	0,00	0,00	0,00
2	2134	Sonstige Finanzerträge	0,00	0,00	0,00
2	2135	Erträge aus Dividenden/Gewinnausschüttungen	0,00	0,00	0,00
2	2136	Sonstige nicht finanzierungswirksame Finanzerträge	0,00	0,00	0,00
<b>SU</b>	<b>21</b>	<b>Summe Erträge</b>	<b>23.486.100,00</b>	<b>16.285.100,00</b>	<b>17.341.405,59</b>
<b>1</b>	<b>221</b>	<b>Personalaufwand</b>	<b>45.447.000,00</b>	<b>40.376.500,00</b>	<b>37.378.665,32</b>
2	2211	Personalaufwand (Bezüge, Nebengeb., Mehrleistungen)	36.670.500,00	32.716.300,00	29.831.486,50
2	2212	Gesetzlicher und freiwilliger Sozialaufwand	8.767.600,00	7.652.100,00	7.461.126,96
2	2213	Sonstiger Personalaufwand	8.900,00	8.100,00	86.051,86
2	2214	Nicht finanzierungswirksamer Personalaufwand	0,00	0,00	0,00
<b>1</b>	<b>222</b>	<b>Sachaufwand</b>	<b>22.340.700,00</b>	<b>21.303.300,00</b>	<b>17.429.316,38</b>
2	2221	Gebrauchs- und Verbrauchsgüter, Handelswaren	4.644.000,00	4.117.600,00	3.159.644,44
2	2222	Verwaltungs- und Betriebsaufwand	3.996.700,00	4.006.800,00	2.631.796,62
2	2223	Leasing- und Mietaufwand	4.591.000,00	4.471.400,00	4.106.913,80
2	2224	Instandhaltung	562.400,00	536.300,00	495.848,23
2	2225	Sonstiger Sachaufwand	3.476.700,00	3.710.400,00	2.780.912,91
2	2226	Nicht finanzierungswirksamer Sachaufwand	5.069.900,00	4.460.800,00	4.254.200,38
<b>1</b>	<b>223</b>	<b>Transferaufwand</b>	<b>25.646.200,00</b>	<b>22.104.800,00</b>	<b>20.110.236,55</b>
2	2231	Transferaufwand an Träger des öffentlichen Rechts	4.450.200,00	3.220.300,00	3.080.809,63
2	2232	Transferaufwand an Beteiligungen	2.010.100,00	1.153.600,00	1.557.936,01



Ergebnisvoranschlag 2025 - Bereichsbudget 2 / Unterricht, Erziehung, Sport und Wissenschaft

Ebene	Code	Mittelverwendungs- und aufbringungsgruppen	VA 2025	VA 2024	RA 2023
2	2233	Transferaufwand an Unternehmen (mit Finanzunternehmen)	319.100,00	337.200,00	249.900,00
2	2234	Transferaufwand an Haushalte und Organisationen ohne Erwerbscharakter	18.866.800,00	17.393.600,00	15.221.590,91
2	2235	Transferaufwand an das Ausland	0,00	100,00	0,00
2	2236	Investitions- und Tilgungszuschüsse zwischen Unternehmungen und Betrieben der Gebietskörperschaft und der Gebietskörperschaft	0,00	0,00	0,00
2	2237	Nicht finanzierungswirksamer Transferaufwand	0,00	0,00	0,00
<b>1</b>	<b>224</b>	<b>Finanzaufwand</b>	<b>454.900,00</b>	<b>158.100,00</b>	<b>10.359,90</b>
2	2241	Aufwendungen für Zinsen	1.300,00	4.000,00	8.983,88
2	2242	Zinsen und sonstige Aufwendungen aus derivativen Finanzinstrumenten mit und ohne Grundgeschäft	0,00	0,00	0,00
2	2243	Gewinnentnahmen von Unternehmungen und marktbestimmten Betrieben der Gebietskörperschaft (innerhalb der Gebietskörperschaft)	0,00	0,00	0,00
2	2244	Sonstiger Finanzaufwand	10.000,00	9.000,00	1.376,02
2	2245	Nicht finanzierungswirksamer Finanzaufwand	443.600,00	145.100,00	0,00
<b>SU</b>	<b>22</b>	<b>Summe Aufwendungen</b>	<b>93.888.800,00</b>	<b>83.942.700,00</b>	<b>74.928.578,15</b>
<b>SA0</b>	<b>SA0</b>	<b>Saldo (0) Nettoergebnis (21 - 22)</b>	<b>-70.402.700,00</b>	<b>-67.657.600,00</b>	<b>-57.587.172,56</b>
<b>1</b>	<b>230</b>	<b>Entnahmen von Haushaltsrücklagen</b>	<b>0,00</b>	<b>0,00</b>	<b>348,71</b>
2	2301	Entnahmen von Haushaltsrücklagen	0,00	0,00	348,71
<b>1</b>	<b>240</b>	<b>Zuweisungen an Haushaltsrücklagen</b>	<b>0,00</b>	<b>0,00</b>	<b>73.830,00</b>
2	2401	Zuweisungen an Haushaltsrücklagen	0,00	0,00	73.830,00
<b>SU</b>	<b>SA01</b>	<b>Saldo (01) Haushaltsrücklagen (230 - 240)</b>	<b>0,00</b>	<b>0,00</b>	<b>-73.481,29</b>
<b>SA00</b>	<b>SA00</b>	<b>Saldo (00) Nettoergebnis nach Haushaltsrücklagen (Saldo 0 + Saldo 01)</b>	<b>-70.402.700,00</b>	<b>-67.657.600,00</b>	<b>-57.660.653,85</b>

Ergebnisvoranschlag 2025 - Bereichsbudget 3 / Kunst, Kultur und Kultus

Ebene	Code	Mittelverwendungs- und aufbringungsgruppen	VA 2025	VA 2024	RA 2023
<b>1</b>	<b>211</b>	<b>Erträge aus der operativen Verwaltungstätigkeit</b>	<b>3.493.300,00</b>	<b>3.726.200,00</b>	<b>6.512.704,15</b>
2	2111	Erträge aus eigenen Abgaben	0,00	0,00	0,00
2	2112	Erträge aus Ertragsanteilen	0,00	0,00	0,00
2	2113	Erträge aus Gebühren	0,00	0,00	0,00
2	2114	Erträge aus Leistungen	100,00	100,00	0,00
2	2115	Erträge aus Besitz und wirtschaftlicher Tätigkeit	69.200,00	53.300,00	38.094,99
2	2116	Erträge aus Veräußerung und sonstige Erträge	3.359.000,00	3.644.200,00	6.451.062,88
2	2117	Nicht finanzierungswirksame operative Erträge	65.000,00	28.600,00	23.546,28
<b>1</b>	<b>212</b>	<b>Erträge aus Transfers</b>	<b>219.400,00</b>	<b>477.500,00</b>	<b>3.074.446,19</b>
2	2121	Transferertrag von Trägern des öffentlichen Rechts	187.500,00	284.400,00	3.030.450,73
2	2122	Transferertrag von Beteiligungen	0,00	0,00	0,00
2	2123	Transferertrag von Unternehmen (mit Finanzunternehmen)	0,00	100.000,00	0,00
2	2124	Transferertrag von Haushalten und Organisationen ohne Erwerbscharakter	1.100,00	9.800,00	13.207,61
2	2125	Transferertrag vom Ausland	0,00	0,00	0,00
2	2126	Investitions- und Tilgungszuschüsse zwischen Unternehmungen und Betrieben der Gebietskörperschaft und der Gebietskörperschaft	0,00	0,00	0,00
2	2127	Nicht finanzierungswirksamer Transferertrag	30.800,00	83.300,00	30.787,85
<b>1</b>	<b>213</b>	<b>Finanzerträge</b>	<b>34.000,00</b>	<b>95.400,00</b>	<b>96.765,01</b>
2	2131	Erträge aus Zinsen	700,00	75.000,00	89.849,53
2	2132	Erträge aus Zinsen aus derivativen Finanzinstrumenten mit und ohne Grundgeschäft	0,00	0,00	0,00
2	2133	Erträge aus Gewinnentnahmen von marktbestimmten Betrieben	0,00	0,00	0,00
2	2134	Sonstige Finanzerträge	0,00	0,00	74,36
2	2135	Erträge aus Dividenden/Gewinnausschüttungen	0,00	100,00	0,00
2	2136	Sonstige nicht finanzierungswirksame Finanzerträge	33.300,00	20.300,00	6.841,12
<b>SU</b>	<b>21</b>	<b>Summe Erträge</b>	<b>3.746.700,00</b>	<b>4.299.100,00</b>	<b>9.683.915,35</b>
<b>1</b>	<b>221</b>	<b>Personalaufwand</b>	<b>4.852.000,00</b>	<b>4.888.400,00</b>	<b>4.636.273,51</b>
2	2211	Personalaufwand (Bezüge, Nebengeb., Mehrleistungen)	4.030.900,00	4.102.800,00	3.848.080,87
2	2212	Gesetzlicher und freiwilliger Sozialaufwand	810.000,00	774.000,00	764.441,15
2	2213	Sonstiger Personalaufwand	11.100,00	11.600,00	23.751,49
2	2214	Nicht finanzierungswirksamer Personalaufwand	0,00	0,00	0,00
<b>1</b>	<b>222</b>	<b>Sachaufwand</b>	<b>3.376.200,00</b>	<b>3.561.900,00</b>	<b>2.811.768,35</b>
2	2221	Gebrauchs- und Verbrauchsgüter, Handelswaren	164.400,00	152.300,00	93.090,89
2	2222	Verwaltungs- und Betriebsaufwand	243.900,00	144.100,00	83.546,19
2	2223	Leasing- und Mietaufwand	1.302.500,00	1.413.400,00	1.521.852,02
2	2224	Instandhaltung	219.000,00	237.500,00	134.214,58
2	2225	Sonstiger Sachaufwand	1.026.900,00	1.188.800,00	606.963,18
2	2226	Nicht finanzierungswirksamer Sachaufwand	419.500,00	425.800,00	372.101,49
<b>1</b>	<b>223</b>	<b>Transferaufwand</b>	<b>55.860.100,00</b>	<b>52.638.700,00</b>	<b>42.123.994,91</b>
2	2231	Transferaufwand an Träger des öffentlichen Rechts	12.316.300,00	12.739.500,00	11.448.342,00
2	2232	Transferaufwand an Beteiligungen	22.592.300,00	18.872.400,00	12.899.018,24

Ergebnisvoranschlag 2025 - Bereichsbudget 3 / Kunst, Kultur und Kultus

Ebene	Code	Mittelverwendungs- und aufbringungsgruppen	VA 2025	VA 2024	RA 2023
2	2233	Transferaufwand an Unternehmen (mit Finanzunternehmen)	1.536.400,00	1.563.600,00	1.404.700,00
2	2234	Transferaufwand an Haushalte und Organisationen ohne Erwerbscharakter	19.415.100,00	19.463.200,00	16.371.934,67
2	2235	Transferaufwand an das Ausland	0,00	0,00	0,00
2	2236	Investitions- und Tilgungszuschüsse zwischen Unternehmungen und Betrieben der Gebietskörperschaft und der Gebietskörperschaft	0,00	0,00	0,00
2	2237	Nicht finanzierungswirksamer Transferaufwand	0,00	0,00	0,00
<b>1</b>	<b>224</b>	<b>Finanzaufwand</b>	<b>219.700,00</b>	<b>74.200,00</b>	<b>3.609.393,46</b>
2	2241	Aufwendungen für Zinsen	0,00	0,00	0,00
2	2242	Zinsen und sonstige Aufwendungen aus derivativen Finanzinstrumenten mit und ohne Grundgeschäft	0,00	0,00	0,00
2	2243	Gewinnentnahmen von Unternehmungen und marktbestimmten Betrieben der Gebietskörperschaft (innerhalb der Gebietskörperschaft)	0,00	0,00	0,00
2	2244	Sonstiger Finanzaufwand	800,00	800,00	799,55
2	2245	Nicht finanzierungswirksamer Finanzaufwand	218.900,00	73.400,00	3.608.593,91
<b>SU</b>	<b>22</b>	<b>Summe Aufwendungen</b>	<b>64.308.000,00</b>	<b>61.163.200,00</b>	<b>53.181.430,23</b>
<b>SA0</b>	<b>SA0</b>	<b>Saldo (0) Nettoergebnis (21 - 22)</b>	<b>-60.561.300,00</b>	<b>-56.864.100,00</b>	<b>-43.497.514,88</b>
<b>1</b>	<b>230</b>	<b>Entnahmen von Haushaltsrücklagen</b>	<b>400.000,00</b>	<b>0,00</b>	<b>3.190.958,31</b>
2	2301	Entnahmen von Haushaltsrücklagen	400.000,00	0,00	3.190.958,31
<b>1</b>	<b>240</b>	<b>Zuweisungen an Haushaltsrücklagen</b>	<b>0,00</b>	<b>0,00</b>	<b>700,00</b>
2	2401	Zuweisungen an Haushaltsrücklagen	0,00	0,00	700,00
<b>SU</b>	<b>SA01</b>	<b>Saldo (01) Haushaltsrücklagen (230 - 240)</b>	<b>400.000,00</b>	<b>0,00</b>	<b>3.190.258,31</b>
<b>SA00</b>	<b>SA00</b>	<b>Saldo (00) Nettoergebnis nach Haushaltsrücklagen (Saldo 0 + Saldo 01)</b>	<b>-60.161.300,00</b>	<b>-56.864.100,00</b>	<b>-40.307.256,57</b>

Ergebnisvoranschlag 2025 - Bereichsbudget 4 / Soziale Wohlfahrt und Wohnbauförderung

Ebene	Code	Mittelverwendungs- und aufbringungsgruppen	VA 2025	VA 2024	RA 2023
<b>1</b>	<b>211</b>	<b>Erträge aus der operativen Verwaltungstätigkeit</b>	<b>10.735.300,00</b>	<b>12.432.800,00</b>	<b>12.476.386,95</b>
2	2111	Erträge aus eigenen Abgaben	0,00	0,00	0,00
2	2112	Erträge aus Ertragsanteilen	0,00	0,00	0,00
2	2113	Erträge aus Gebühren	0,00	0,00	0,00
2	2114	Erträge aus Leistungen	2.370.100,00	2.350.100,00	2.456.397,82
2	2115	Erträge aus Besitz und wirtschaftlicher Tätigkeit	52.000,00	45.200,00	51.574,20
2	2116	Erträge aus Veräußerung und sonstige Erträge	1.962.000,00	4.332.300,00	4.491.398,37
2	2117	Nicht finanzierungswirksame operative Erträge	6.351.200,00	5.705.200,00	5.477.016,56
<b>1</b>	<b>212</b>	<b>Erträge aus Transfers</b>	<b>4.026.300,00</b>	<b>3.788.500,00</b>	<b>4.059.546,75</b>
2	2121	Transferertrag von Trägern des öffentlichen Rechts	3.996.300,00	3.713.500,00	3.972.661,15
2	2122	Transferertrag von Beteiligungen	0,00	0,00	0,00
2	2123	Transferertrag von Unternehmen (mit Finanzunternehmen)	0,00	0,00	20.000,00
2	2124	Transferertrag von Haushalten und Organisationen ohne Erwerbscharakter	30.000,00	75.000,00	66.885,60
2	2125	Transferertrag vom Ausland	0,00	0,00	0,00
2	2126	Investitions- und Tilgungszuschüsse zwischen Unternehmungen und Betrieben der Gebietskörperschaft und der Gebietskörperschaft	0,00	0,00	0,00
2	2127	Nicht finanzierungswirksamer Transferertrag	0,00	0,00	0,00
<b>1</b>	<b>213</b>	<b>Finanzerträge</b>	<b>2.000,00</b>	<b>100,00</b>	<b>5.561,18</b>
2	2131	Erträge aus Zinsen	2.000,00	100,00	5.561,18
2	2132	Erträge aus Zinsen aus derivativen Finanzinstrumenten mit und ohne Grundgeschäft	0,00	0,00	0,00
2	2133	Erträge aus Gewinnentnahmen von marktbestimmten Betrieben	0,00	0,00	0,00
2	2134	Sonstige Finanzerträge	0,00	0,00	0,00
2	2135	Erträge aus Dividenden/Gewinnausschüttungen	0,00	0,00	0,00
2	2136	Sonstige nicht finanzierungswirksame Finanzerträge	0,00	0,00	0,00
<b>SU</b>	<b>21</b>	<b>Summe Erträge</b>	<b>14.763.600,00</b>	<b>16.221.400,00</b>	<b>16.541.494,88</b>
<b>1</b>	<b>221</b>	<b>Personalaufwand</b>	<b>13.533.100,00</b>	<b>12.186.100,00</b>	<b>11.034.557,48</b>
2	2211	Personalaufwand (Bezüge, Nebengeb., Mehrleistungen)	11.371.800,00	10.206.000,00	9.150.367,89
2	2212	Gesetzlicher und freiwilliger Sozialaufwand	2.127.700,00	1.935.900,00	1.834.433,07
2	2213	Sonstiger Personalaufwand	33.600,00	44.200,00	49.756,52
2	2214	Nicht finanzierungswirksamer Personalaufwand	0,00	0,00	0,00
<b>1</b>	<b>222</b>	<b>Sachaufwand</b>	<b>17.341.700,00</b>	<b>15.437.400,00</b>	<b>14.653.314,21</b>
2	2221	Gebrauchs- und Verbrauchsgüter, Handelswaren	2.379.000,00	2.157.400,00	1.932.763,37
2	2222	Verwaltungs- und Betriebsaufwand	201.200,00	188.400,00	149.639,40
2	2223	Leasing- und Mietaufwand	539.500,00	515.100,00	431.956,78
2	2224	Instandhaltung	51.700,00	32.800,00	48.202,76
2	2225	Sonstiger Sachaufwand	7.546.400,00	6.781.200,00	6.326.591,47
2	2226	Nicht finanzierungswirksamer Sachaufwand	6.623.900,00	5.762.500,00	5.764.160,43
<b>1</b>	<b>223</b>	<b>Transferaufwand</b>	<b>82.261.700,00</b>	<b>77.277.300,00</b>	<b>68.614.289,49</b>
2	2231	Transferaufwand an Träger des öffentlichen Rechts	70.459.900,00	66.009.100,00	60.039.700,86
2	2232	Transferaufwand an Beteiligungen	14.700,00	9.000,00	7.666,18

Ergebnisvoranschlag 2025 - Bereichsbudget 4 / Soziale Wohlfahrt und Wohnbauförderung

Ebene	Code	Mittelverwendungs- und aufbringungsgruppen	VA 2025	VA 2024	RA 2023
2	2233	Transferaufwand an Unternehmen (mit Finanzunternehmen)	652.500,00	805.400,00	622.704,42
2	2234	Transferaufwand an Haushalte und Organisationen ohne Erwerbscharakter	11.134.600,00	10.453.800,00	7.944.218,03
2	2235	Transferaufwand an das Ausland	0,00	0,00	0,00
2	2236	Investitions- und Tilgungszuschüsse zwischen Unternehmungen und Betrieben der Gebietskörperschaft und der Gebietskörperschaft	0,00	0,00	0,00
2	2237	Nicht finanzierungswirksamer Transferaufwand	0,00	0,00	0,00
<b>1</b>	<b>224</b>	<b>Finanzaufwand</b>	<b>4.700,00</b>	<b>6.000,00</b>	<b>4.747,80</b>
2	2241	Aufwendungen für Zinsen	0,00	0,00	0,00
2	2242	Zinsen und sonstige Aufwendungen aus derivativen Finanzinstrumenten mit und ohne Grundgeschäft	0,00	0,00	0,00
2	2243	Gewinnentnahmen von Unternehmungen und marktbestimmten Betrieben der Gebietskörperschaft (innerhalb der Gebietskörperschaft)	0,00	0,00	0,00
2	2244	Sonstiger Finanzaufwand	4.700,00	6.000,00	4.747,80
2	2245	Nicht finanzierungswirksamer Finanzaufwand	0,00	0,00	0,00
<b>SU</b>	<b>22</b>	<b>Summe Aufwendungen</b>	<b>113.141.200,00</b>	<b>104.906.800,00</b>	<b>94.306.908,98</b>
<b>SA0</b>	<b>SA0</b>	<b>Saldo (0) Nettoergebnis (21 - 22)</b>	<b>-98.377.600,00</b>	<b>-88.685.400,00</b>	<b>-77.765.414,10</b>
<b>1</b>	<b>230</b>	<b>Entnahmen von Haushaltsrücklagen</b>	<b>0,00</b>	<b>0,00</b>	<b>0,00</b>
2	2301	Entnahmen von Haushaltsrücklagen	0,00	0,00	0,00
<b>1</b>	<b>240</b>	<b>Zuweisungen an Haushaltsrücklagen</b>	<b>0,00</b>	<b>0,00</b>	<b>0,00</b>
2	2401	Zuweisungen an Haushaltsrücklagen	0,00	0,00	0,00
<b>SU</b>	<b>SA01</b>	<b>Saldo (01) Haushaltsrücklagen (230 - 240)</b>	<b>0,00</b>	<b>0,00</b>	<b>0,00</b>
<b>SA00</b>	<b>SA00</b>	<b>Saldo (00) Nettoergebnis nach Haushaltsrücklagen (Saldo 0 + Saldo 01)</b>	<b>-98.377.600,00</b>	<b>-88.685.400,00</b>	<b>-77.765.414,10</b>

Ergebnisvoranschlag 2025 - Bereichsbudget 5 / Gesundheit

Ebene	Code	Mittelverwendungs- und aufbringungsgruppen	VA 2025	VA 2024	RA 2023
<b>1</b>	<b>211</b>	<b>Erträge aus der operativen Verwaltungstätigkeit</b>	<b>70.100,00</b>	<b>122.500,00</b>	<b>127.349,20</b>
2	2111	Erträge aus eigenen Abgaben	0,00	0,00	0,00
2	2112	Erträge aus Ertragsanteilen	0,00	0,00	0,00
2	2113	Erträge aus Gebühren	0,00	0,00	0,00
2	2114	Erträge aus Leistungen	70.000,00	112.500,00	122.627,20
2	2115	Erträge aus Besitz und wirtschaftlicher Tätigkeit	0,00	0,00	0,00
2	2116	Erträge aus Veräußerung und sonstige Erträge	100,00	10.000,00	4.722,00
2	2117	Nicht finanzierungswirksame operative Erträge	0,00	0,00	0,00
<b>1</b>	<b>212</b>	<b>Erträge aus Transfers</b>	<b>540.500,00</b>	<b>123.100,00</b>	<b>15.643,74</b>
2	2121	Transferertrag von Trägern des öffentlichen Rechts	140.500,00	123.100,00	15.643,74
2	2122	Transferertrag von Beteiligungen	0,00	0,00	0,00
2	2123	Transferertrag von Unternehmen (mit Finanzunternehmen)	400.000,00	0,00	0,00
2	2124	Transferertrag von Haushalten und Organisationen ohne Erwerbscharakter	0,00	0,00	0,00
2	2125	Transferertrag vom Ausland	0,00	0,00	0,00
2	2126	Investitions- und Tilgungszuschüsse zwischen Unternehmungen und Betrieben der Gebietskörperschaft und der Gebietskörperschaft	0,00	0,00	0,00
2	2127	Nicht finanzierungswirksamer Transferertrag	0,00	0,00	0,00
<b>1</b>	<b>213</b>	<b>Finanzerträge</b>	<b>0,00</b>	<b>0,00</b>	<b>0,00</b>
2	2131	Erträge aus Zinsen	0,00	0,00	0,00
2	2132	Erträge aus Zinsen aus derivativen Finanzinstrumenten mit und ohne Grundgeschäft	0,00	0,00	0,00
2	2133	Erträge aus Gewinnentnahmen von marktbestimmten Betrieben	0,00	0,00	0,00
2	2134	Sonstige Finanzerträge	0,00	0,00	0,00
2	2135	Erträge aus Dividenden/Gewinnausschüttungen	0,00	0,00	0,00
2	2136	Sonstige nicht finanzierungswirksame Finanzerträge	0,00	0,00	0,00
<b>SU</b>	<b>21</b>	<b>Summe Erträge</b>	<b>610.600,00</b>	<b>245.600,00</b>	<b>142.992,94</b>
<b>1</b>	<b>221</b>	<b>Personalaufwand</b>	<b>2.278.600,00</b>	<b>2.843.500,00</b>	<b>2.141.597,86</b>
2	2211	Personalaufwand (Bezüge, Nebengeb., Mehrleistungen)	1.899.600,00	2.354.100,00	1.761.767,06
2	2212	Gesetzlicher und freiwilliger Sozialaufwand	378.100,00	488.500,00	365.012,70
2	2213	Sonstiger Personalaufwand	900,00	900,00	14.818,10
2	2214	Nicht finanzierungswirksamer Personalaufwand	0,00	0,00	0,00
<b>1</b>	<b>222</b>	<b>Sachaufwand</b>	<b>1.351.200,00</b>	<b>1.587.100,00</b>	<b>1.599.208,42</b>
2	2221	Gebrauchs- und Verbrauchsgüter, Handelswaren	125.000,00	147.300,00	52.424,67
2	2222	Verwaltungs- und Betriebsaufwand	198.800,00	322.000,00	129.014,24
2	2223	Leasing- und Mietaufwand	50.400,00	46.000,00	41.602,76
2	2224	Instandhaltung	64.500,00	65.900,00	73.875,03
2	2225	Sonstiger Sachaufwand	895.600,00	988.100,00	1.283.311,33
2	2226	Nicht finanzierungswirksamer Sachaufwand	16.900,00	17.800,00	18.980,39
<b>1</b>	<b>223</b>	<b>Transferaufwand</b>	<b>38.054.800,00</b>	<b>35.588.200,00</b>	<b>32.139.644,39</b>
2	2231	Transferaufwand an Träger des öffentlichen Rechts	35.745.100,00	33.413.200,00	30.775.235,88
2	2232	Transferaufwand an Beteiligungen	900,00	200,00	500,00



Ergebnisvoranschlag 2025 - Bereichsbudget 5 / Gesundheit

Ebene	Code	Mittelverwendungs- und aufbringungsgruppen	VA 2025	VA 2024	RA 2023
2	2233	Transferaufwand an Unternehmen (mit Finanzunternehmen)	0,00	10.000,00	10.000,00
2	2234	Transferaufwand an Haushalte und Organisationen ohne Erwerbscharakter	2.308.800,00	2.164.800,00	1.353.908,51
2	2235	Transferaufwand an das Ausland	0,00	0,00	0,00
2	2236	Investitions- und Tilgungszuschüsse zwischen Unternehmungen und Betrieben der Gebietskörperschaft und der Gebietskörperschaft	0,00	0,00	0,00
2	2237	Nicht finanzierungswirksamer Transferaufwand	0,00	0,00	0,00
<b>1</b>	<b>224</b>	<b>Finanzaufwand</b>	<b>0,00</b>	<b>0,00</b>	<b>0,00</b>
2	2241	Aufwendungen für Zinsen	0,00	0,00	0,00
2	2242	Zinsen und sonstige Aufwendungen aus derivativen Finanzinstrumenten mit und ohne Grundgeschäft	0,00	0,00	0,00
2	2243	Gewinnentnahmen von Unternehmungen und marktbestimmten Betrieben der Gebietskörperschaft (innerhalb der Gebietskörperschaft)	0,00	0,00	0,00
2	2244	Sonstiger Finanzaufwand	0,00	0,00	0,00
2	2245	Nicht finanzierungswirksamer Finanzaufwand	0,00	0,00	0,00
<b>SU</b>	<b>22</b>	<b>Summe Aufwendungen</b>	<b>41.684.600,00</b>	<b>40.018.800,00</b>	<b>35.880.450,67</b>
<b>SA0</b>	<b>SA0</b>	<b>Saldo (0) Nettoergebnis (21 - 22)</b>	<b>-41.074.000,00</b>	<b>-39.773.200,00</b>	<b>-35.737.457,73</b>
<b>1</b>	<b>230</b>	<b>Entnahmen von Haushaltsrücklagen</b>	<b>0,00</b>	<b>0,00</b>	<b>32.867,45</b>
2	2301	Entnahmen von Haushaltsrücklagen	0,00	0,00	32.867,45
<b>1</b>	<b>240</b>	<b>Zuweisungen an Haushaltsrücklagen</b>	<b>0,00</b>	<b>0,00</b>	<b>24.200,00</b>
2	2401	Zuweisungen an Haushaltsrücklagen	0,00	0,00	24.200,00
<b>SU</b>	<b>SA01</b>	<b>Saldo (01) Haushaltsrücklagen (230 - 240)</b>	<b>0,00</b>	<b>0,00</b>	<b>8.667,45</b>
<b>SA00</b>	<b>SA00</b>	<b>Saldo (00) Nettoergebnis nach Haushaltsrücklagen (Saldo 0 + Saldo 01)</b>	<b>-41.074.000,00</b>	<b>-39.773.200,00</b>	<b>-35.728.790,28</b>

Ergebnisvoranschlag 2025 - Bereichsbudget 6 / Straßen- und Wasserbau, Verkehr

Ebene	Code	Mittelverwendungs- und aufbringungsgruppen	VA 2025	VA 2024	RA 2023
<b>1</b>	<b>211</b>	<b>Erträge aus der operativen Verwaltungstätigkeit</b>	<b>2.773.600,00</b>	<b>2.602.200,00</b>	<b>2.948.508,41</b>
2	2111	Erträge aus eigenen Abgaben	100,00	180.100,00	0,00
2	2112	Erträge aus Ertragsanteilen	0,00	0,00	0,00
2	2113	Erträge aus Gebühren	0,00	0,00	0,00
2	2114	Erträge aus Leistungen	316.100,00	329.700,00	396.950,60
2	2115	Erträge aus Besitz und wirtschaftlicher Tätigkeit	1.648.900,00	1.545.300,00	1.685.690,39
2	2116	Erträge aus Veräußerung und sonstige Erträge	741.500,00	534.100,00	833.670,83
2	2117	Nicht finanzierungswirksame operative Erträge	67.000,00	13.000,00	32.196,59
<b>1</b>	<b>212</b>	<b>Erträge aus Transfers</b>	<b>7.208.900,00</b>	<b>6.768.800,00</b>	<b>7.834.390,81</b>
2	2121	Transferertrag von Trägern des öffentlichen Rechts	1.050.200,00	1.050.200,00	1.815.054,18
2	2122	Transferertrag von Beteiligungen	0,00	0,00	0,00
2	2123	Transferertrag von Unternehmen (mit Finanzunternehmen)	200,00	200,00	0,00
2	2124	Transferertrag von Haushalten und Organisationen ohne Erwerbscharakter	5.400.000,00	5.401.000,00	5.425.939,24
2	2125	Transferertrag vom Ausland	0,00	0,00	0,00
2	2126	Investitions- und Tilgungszuschüsse zwischen Unternehmungen und Betrieben der Gebietskörperschaft und der Gebietskörperschaft	0,00	0,00	0,00
2	2127	Nicht finanzierungswirksamer Transferertrag	758.500,00	317.400,00	593.397,39
<b>1</b>	<b>213</b>	<b>Finanzerträge</b>	<b>0,00</b>	<b>0,00</b>	<b>0,00</b>
2	2131	Erträge aus Zinsen	0,00	0,00	0,00
2	2132	Erträge aus Zinsen aus derivativen Finanzinstrumenten mit und ohne Grundgeschäft	0,00	0,00	0,00
2	2133	Erträge aus Gewinnentnahmen von marktbestimmten Betrieben	0,00	0,00	0,00
2	2134	Sonstige Finanzerträge	0,00	0,00	0,00
2	2135	Erträge aus Dividenden/Gewinnausschüttungen	0,00	0,00	0,00
2	2136	Sonstige nicht finanzierungswirksame Finanzerträge	0,00	0,00	0,00
<b>SU</b>	<b>21</b>	<b>Summe Erträge</b>	<b>9.982.500,00</b>	<b>9.371.000,00</b>	<b>10.782.899,22</b>
<b>1</b>	<b>221</b>	<b>Personalaufwand</b>	<b>16.179.000,00</b>	<b>15.552.300,00</b>	<b>13.845.668,50</b>
2	2211	Personalaufwand (Bezüge, Nebengeb., Mehrleistungen)	13.591.400,00	13.272.100,00	11.697.089,36
2	2212	Gesetzlicher und freiwilliger Sozialaufwand	2.573.000,00	2.264.900,00	2.109.725,68
2	2213	Sonstiger Personalaufwand	14.600,00	15.300,00	38.853,46
2	2214	Nicht finanzierungswirksamer Personalaufwand	0,00	0,00	0,00
<b>1</b>	<b>222</b>	<b>Sachaufwand</b>	<b>30.695.700,00</b>	<b>30.809.800,00</b>	<b>28.010.282,88</b>
2	2221	Gebrauchs- und Verbrauchsgüter, Handelswaren	358.500,00	451.100,00	280.152,37
2	2222	Verwaltungs- und Betriebsaufwand	1.036.200,00	1.089.900,00	917.626,00
2	2223	Leasing- und Mietaufwand	328.700,00	305.400,00	297.273,17
2	2224	Instandhaltung	7.783.400,00	8.127.300,00	7.021.138,59
2	2225	Sonstiger Sachaufwand	4.545.600,00	4.593.000,00	3.651.118,20
2	2226	Nicht finanzierungswirksamer Sachaufwand	16.643.300,00	16.243.100,00	15.842.974,55
<b>1</b>	<b>223</b>	<b>Transferaufwand</b>	<b>2.049.900,00</b>	<b>2.089.100,00</b>	<b>1.175.372,78</b>
2	2231	Transferaufwand an Träger des öffentlichen Rechts	1.068.900,00	1.453.100,00	777.496,66
2	2232	Transferaufwand an Beteiligungen	0,00	20.000,00	16.413,07

Ergebnisvoranschlag 2025 - Bereichsbudget 6 / Straßen- und Wasserbau, Verkehr

Ebene	Code	Mittelverwendungs- und aufbringungsgruppen	VA 2025	VA 2024	RA 2023
2	2233	Transferaufwand an Unternehmen (mit Finanzunternehmen)	893.000,00	93.000,00	305.759,40
2	2234	Transferaufwand an Haushalte und Organisationen ohne Erwerbscharakter	88.000,00	523.000,00	75.703,65
2	2235	Transferaufwand an das Ausland	0,00	0,00	0,00
2	2236	Investitions- und Tilgungszuschüsse zwischen Unternehmungen und Betrieben der Gebietskörperschaft und der Gebietskörperschaft	0,00	0,00	0,00
2	2237	Nicht finanzierungswirksamer Transferaufwand	0,00	0,00	0,00
<b>1</b>	<b>224</b>	<b>Finanzaufwand</b>	<b>0,00</b>	<b>0,00</b>	<b>0,00</b>
2	2241	Aufwendungen für Zinsen	0,00	0,00	0,00
2	2242	Zinsen und sonstige Aufwendungen aus derivativen Finanzinstrumenten mit und ohne Grundgeschäft	0,00	0,00	0,00
2	2243	Gewinnentnahmen von Unternehmungen und marktbestimmten Betrieben der Gebietskörperschaft (innerhalb der Gebietskörperschaft)	0,00	0,00	0,00
2	2244	Sonstiger Finanzaufwand	0,00	0,00	0,00
2	2245	Nicht finanzierungswirksamer Finanzaufwand	0,00	0,00	0,00
<b>SU</b>	<b>22</b>	<b>Summe Aufwendungen</b>	<b>48.924.600,00</b>	<b>48.451.200,00</b>	<b>43.031.324,16</b>
<b>SA0</b>	<b>SA0</b>	<b>Saldo (0) Nettoergebnis (21 - 22)</b>	<b>-38.942.100,00</b>	<b>-39.080.200,00</b>	<b>-32.248.424,94</b>
<b>1</b>	<b>230</b>	<b>Entnahmen von Haushaltsrücklagen</b>	<b>0,00</b>	<b>0,00</b>	<b>0,00</b>
2	2301	Entnahmen von Haushaltsrücklagen	0,00	0,00	0,00
<b>1</b>	<b>240</b>	<b>Zuweisungen an Haushaltsrücklagen</b>	<b>0,00</b>	<b>0,00</b>	<b>0,00</b>
2	2401	Zuweisungen an Haushaltsrücklagen	0,00	0,00	0,00
<b>SU</b>	<b>SA01</b>	<b>Saldo (01) Haushaltsrücklagen (230 - 240)</b>	<b>0,00</b>	<b>0,00</b>	<b>0,00</b>
<b>SA00</b>	<b>SA00</b>	<b>Saldo (00) Nettoergebnis nach Haushaltsrücklagen (Saldo 0 + Saldo 01)</b>	<b>-38.942.100,00</b>	<b>-39.080.200,00</b>	<b>-32.248.424,94</b>

Ergebnisvoranschlag 2025 - Bereichsbudget 7 / Wirtschaftsförderung

Ebene	Code	Mittelverwendungs- und aufbringungsgruppen	VA 2025	VA 2024	RA 2023
<b>1</b>	<b>211</b>	<b>Erträge aus der operativen Verwaltungstätigkeit</b>	<b>0,00</b>	<b>0,00</b>	<b>0,00</b>
2	2111	Erträge aus eigenen Abgaben	0,00	0,00	0,00
2	2112	Erträge aus Ertragsanteilen	0,00	0,00	0,00
2	2113	Erträge aus Gebühren	0,00	0,00	0,00
2	2114	Erträge aus Leistungen	0,00	0,00	0,00
2	2115	Erträge aus Besitz und wirtschaftlicher Tätigkeit	0,00	0,00	0,00
2	2116	Erträge aus Veräußerung und sonstige Erträge	0,00	0,00	0,00
2	2117	Nicht finanzierungswirksame operative Erträge	0,00	0,00	0,00
<b>1</b>	<b>212</b>	<b>Erträge aus Transfers</b>	<b>0,00</b>	<b>0,00</b>	<b>0,00</b>
2	2121	Transferertrag von Trägern des öffentlichen Rechts	0,00	0,00	0,00
2	2122	Transferertrag von Beteiligungen	0,00	0,00	0,00
2	2123	Transferertrag von Unternehmen (mit Finanzunternehmen)	0,00	0,00	0,00
2	2124	Transferertrag von Haushalten und Organisationen ohne Erwerbscharakter	0,00	0,00	0,00
2	2125	Transferertrag vom Ausland	0,00	0,00	0,00
2	2126	Investitions- und Tilgungszuschüsse zwischen Unternehmungen und Betrieben der Gebietskörperschaft und der Gebietskörperschaft	0,00	0,00	0,00
2	2127	Nicht finanzierungswirksamer Transferertrag	0,00	0,00	0,00
<b>1</b>	<b>213</b>	<b>Finanzerträge</b>	<b>0,00</b>	<b>0,00</b>	<b>0,00</b>
2	2131	Erträge aus Zinsen	0,00	0,00	0,00
2	2132	Erträge aus Zinsen aus derivativen Finanzinstrumenten mit und ohne Grundgeschäft	0,00	0,00	0,00
2	2133	Erträge aus Gewinnentnahmen von marktbestimmten Betrieben	0,00	0,00	0,00
2	2134	Sonstige Finanzerträge	0,00	0,00	0,00
2	2135	Erträge aus Dividenden/Gewinnausschüttungen	0,00	0,00	0,00
2	2136	Sonstige nicht finanzierungswirksame Finanzerträge	0,00	0,00	0,00
<b>SU</b>	<b>21</b>	<b>Summe Erträge</b>	<b>0,00</b>	<b>0,00</b>	<b>0,00</b>
<b>1</b>	<b>221</b>	<b>Personalaufwand</b>	<b>0,00</b>	<b>0,00</b>	<b>0,00</b>
2	2211	Personalaufwand (Bezüge, Nebengeb., Mehrleistungen)	0,00	0,00	0,00
2	2212	Gesetzlicher und freiwilliger Sozialaufwand	0,00	0,00	0,00
2	2213	Sonstiger Personalaufwand	0,00	0,00	0,00
2	2214	Nicht finanzierungswirksamer Personalaufwand	0,00	0,00	0,00
<b>1</b>	<b>222</b>	<b>Sachaufwand</b>	<b>184.500,00</b>	<b>181.300,00</b>	<b>7.573,82</b>
2	2221	Gebrauchs- und Verbrauchsgüter, Handelswaren	15.000,00	12.700,00	2.332,31
2	2222	Verwaltungs- und Betriebsaufwand	74.900,00	74.500,00	2.629,34
2	2223	Leasing- und Mietaufwand	1.000,00	1.000,00	0,00
2	2224	Instandhaltung	300,00	300,00	0,00
2	2225	Sonstiger Sachaufwand	92.100,00	92.000,00	1.993,98
2	2226	Nicht finanzierungswirksamer Sachaufwand	1.200,00	800,00	618,19
<b>1</b>	<b>223</b>	<b>Transferaufwand</b>	<b>1.465.500,00</b>	<b>1.046.900,00</b>	<b>630.426,58</b>
2	2231	Transferaufwand an Träger des öffentlichen Rechts	200,00	200,00	0,00
2	2232	Transferaufwand an Beteiligungen	588.800,00	275.000,00	262.500,00

Ergebnisvoranschlag 2025 - Bereichsbudget 7 / Wirtschaftsförderung

Ebene	Code	Mittelverwendungs- und aufbringungsgruppen	VA 2025	VA 2024	RA 2023
2	2233	Transferaufwand an Unternehmen (mit Finanzunternehmen)	771.500,00	671.700,00	267.476,58
2	2234	Transferaufwand an Haushalte und Organisationen ohne Erwerbscharakter	105.000,00	100.000,00	100.450,00
2	2235	Transferaufwand an das Ausland	0,00	0,00	0,00
2	2236	Investitions- und Tilgungszuschüsse zwischen Unternehmungen und Betrieben der Gebietskörperschaft und der Gebietskörperschaft	0,00	0,00	0,00
2	2237	Nicht finanzierungswirksamer Transferaufwand	0,00	0,00	0,00
<b>1</b>	<b>224</b>	<b>Finanzaufwand</b>	<b>0,00</b>	<b>0,00</b>	<b>0,00</b>
2	2241	Aufwendungen für Zinsen	0,00	0,00	0,00
2	2242	Zinsen und sonstige Aufwendungen aus derivativen Finanzinstrumenten mit und ohne Grundgeschäft	0,00	0,00	0,00
2	2243	Gewinnentnahmen von Unternehmungen und marktbestimmten Betrieben der Gebietskörperschaft (innerhalb der Gebietskörperschaft)	0,00	0,00	0,00
2	2244	Sonstiger Finanzaufwand	0,00	0,00	0,00
2	2245	Nicht finanzierungswirksamer Finanzaufwand	0,00	0,00	0,00
<b>SU</b>	<b>22</b>	<b>Summe Aufwendungen</b>	<b>1.650.000,00</b>	<b>1.228.200,00</b>	<b>638.000,40</b>
<b>SA0</b>	<b>SA0</b>	<b>Saldo (0) Nettoergebnis (21 - 22)</b>	<b>-1.650.000,00</b>	<b>-1.228.200,00</b>	<b>-638.000,40</b>
<b>1</b>	<b>230</b>	<b>Entnahmen von Haushaltsrücklagen</b>	<b>0,00</b>	<b>0,00</b>	<b>0,00</b>
2	2301	Entnahmen von Haushaltsrücklagen	0,00	0,00	0,00
<b>1</b>	<b>240</b>	<b>Zuweisungen an Haushaltsrücklagen</b>	<b>0,00</b>	<b>0,00</b>	<b>0,00</b>
2	2401	Zuweisungen an Haushaltsrücklagen	0,00	0,00	0,00
<b>SU</b>	<b>SA01</b>	<b>Saldo (01) Haushaltsrücklagen (230 - 240)</b>	<b>0,00</b>	<b>0,00</b>	<b>0,00</b>
<b>SA00</b>	<b>SA00</b>	<b>Saldo (00) Nettoergebnis nach Haushaltsrücklagen (Saldo 0 + Saldo 01)</b>	<b>-1.650.000,00</b>	<b>-1.228.200,00</b>	<b>-638.000,40</b>

Ergebnisvoranschlag 2025 - Bereichsbudget 8 / Dienstleistungen

Ebene	Code	Mittelverwendungs- und aufbringungsgruppen	VA 2025	VA 2024	RA 2023
<b>1</b>	<b>211</b>	<b>Erträge aus der operativen Verwaltungstätigkeit</b>	<b>145.601.200,00</b>	<b>145.531.600,00</b>	<b>115.786.604,31</b>
2	2111	Erträge aus eigenen Abgaben	0,00	0,00	0,00
2	2112	Erträge aus Ertragsanteilen	0,00	0,00	0,00
2	2113	Erträge aus Gebühren	44.276.000,00	41.680.000,00	42.607.717,89
2	2114	Erträge aus Leistungen	77.300.800,00	69.166.500,00	37.540.638,48
2	2115	Erträge aus Besitz und wirtschaftlicher Tätigkeit	13.910.600,00	12.739.500,00	13.412.940,43
2	2116	Erträge aus Veräußerung und sonstige Erträge	9.936.300,00	9.913.000,00	9.995.676,80
2	2117	Nicht finanzierungswirksame operative Erträge	177.500,00	12.032.600,00	12.229.630,71
<b>1</b>	<b>212</b>	<b>Erträge aus Transfers</b>	<b>17.317.800,00</b>	<b>8.500.400,00</b>	<b>4.057.150,94</b>
2	2121	Transferertrag von Trägern des öffentlichen Rechts	5.866.100,00	6.188.500,00	1.605.311,59
2	2122	Transferertrag von Beteiligungen	0,00	0,00	0,00
2	2123	Transferertrag von Unternehmen (mit Finanzunternehmen)	9.332.200,00	330.200,00	311.027,83
2	2124	Transferertrag von Haushalten und Organisationen ohne Erwerbscharakter	2.500,00	1.600,00	3.951,53
2	2125	Transferertrag vom Ausland	0,00	0,00	0,00
2	2126	Investitions- und Tilgungszuschüsse zwischen Unternehmungen und Betrieben der Gebietskörperschaft und der Gebietskörperschaft	0,00	0,00	0,00
2	2127	Nicht finanzierungswirksamer Transferertrag	2.117.000,00	1.980.100,00	2.136.859,99
<b>1</b>	<b>213</b>	<b>Finanzerträge</b>	<b>500,00</b>	<b>500,00</b>	<b>18.812,58</b>
2	2131	Erträge aus Zinsen	500,00	500,00	18.812,58
2	2132	Erträge aus Zinsen aus derivativen Finanzinstrumenten mit und ohne Grundgeschäft	0,00	0,00	0,00
2	2133	Erträge aus Gewinnentnahmen von marktbestimmten Betrieben	0,00	0,00	0,00
2	2134	Sonstige Finanzerträge	0,00	0,00	0,00
2	2135	Erträge aus Dividenden/Gewinnausschüttungen	0,00	0,00	0,00
2	2136	Sonstige nicht finanzierungswirksame Finanzerträge	0,00	0,00	0,00
<b>SU</b>	<b>21</b>	<b>Summe Erträge</b>	<b>162.919.500,00</b>	<b>154.032.500,00</b>	<b>119.862.567,83</b>
<b>1</b>	<b>221</b>	<b>Personalaufwand</b>	<b>76.736.400,00</b>	<b>70.169.200,00</b>	<b>62.112.894,92</b>
2	2211	Personalaufwand (Bezüge, Nebengeb., Mehrleistungen)	62.098.000,00	56.814.600,00	49.957.943,03
2	2212	Gesetzlicher und freiwilliger Sozialaufwand	14.594.000,00	13.312.400,00	11.984.572,98
2	2213	Sonstiger Personalaufwand	44.400,00	42.200,00	170.378,91
2	2214	Nicht finanzierungswirksamer Personalaufwand	0,00	0,00	0,00
<b>1</b>	<b>222</b>	<b>Sachaufwand</b>	<b>130.391.000,00</b>	<b>109.581.900,00</b>	<b>69.798.318,16</b>
2	2221	Gebrauchs- und Verbrauchsgüter, Handelswaren	11.419.100,00	10.684.500,00	9.404.090,51
2	2222	Verwaltungs- und Betriebsaufwand	8.141.800,00	7.767.100,00	5.220.698,36
2	2223	Leasing- und Mietaufwand	2.877.900,00	2.884.900,00	2.148.325,04
2	2224	Instandhaltung	8.601.800,00	7.327.700,00	5.974.745,83
2	2225	Sonstiger Sachaufwand	82.016.700,00	64.204.300,00	22.839.064,29
2	2226	Nicht finanzierungswirksamer Sachaufwand	17.333.700,00	16.713.400,00	24.211.394,13
<b>1</b>	<b>223</b>	<b>Transferaufwand</b>	<b>41.329.700,00</b>	<b>65.452.400,00</b>	<b>32.545.737,11</b>
2	2231	Transferaufwand an Träger des öffentlichen Rechts	970.000,00	600.000,00	684.594,40
2	2232	Transferaufwand an Beteiligungen	40.170.300,00	64.647.300,00	31.461.136,80

Ergebnisvoranschlag 2025 - Bereichsbudget 8 / Dienstleistungen

Ebene	Code	Mittelverwendungs- und aufbringungsgruppen	VA 2025	VA 2024	RA 2023
2	2233	Transferaufwand an Unternehmen (mit Finanzunternehmen)	25.100,00	50.100,00	109.125,17
2	2234	Transferaufwand an Haushalte und Organisationen ohne Erwerbscharakter	164.300,00	155.000,00	290.880,74
2	2235	Transferaufwand an das Ausland	0,00	0,00	0,00
2	2236	Investitions- und Tilgungszuschüsse zwischen Unternehmungen und Betrieben der Gebietskörperschaft und der Gebietskörperschaft	0,00	0,00	0,00
2	2237	Nicht finanzierungswirksamer Transferaufwand	0,00	0,00	0,00
<b>1</b>	<b>224</b>	<b>Finanzaufwand</b>	<b>1.093.300,00</b>	<b>174.900,00</b>	<b>201.919,86</b>
2	2241	Aufwendungen für Zinsen	112.400,00	171.800,00	200.312,58
2	2242	Zinsen und sonstige Aufwendungen aus derivativen Finanzinstrumenten mit und ohne Grundgeschäft	0,00	0,00	0,00
2	2243	Gewinnentnahmen von Unternehmungen und marktbestimmten Betrieben der Gebietskörperschaft (innerhalb der Gebietskörperschaft)	0,00	0,00	0,00
2	2244	Sonstiger Finanzaufwand	3.100,00	3.100,00	1.607,28
2	2245	Nicht finanzierungswirksamer Finanzaufwand	977.800,00	0,00	0,00
<b>SU</b>	<b>22</b>	<b>Summe Aufwendungen</b>	<b>249.550.400,00</b>	<b>245.378.400,00</b>	<b>164.658.870,05</b>
<b>SA0</b>	<b>SA0</b>	<b>Saldo (0) Nettoergebnis (21 - 22)</b>	<b>-86.630.900,00</b>	<b>-91.345.900,00</b>	<b>-44.796.302,22</b>
<b>1</b>	<b>230</b>	<b>Entnahmen von Haushaltsrücklagen</b>	<b>4.795.300,00</b>	<b>10.287.800,00</b>	<b>2.788.444,02</b>
2	2301	Entnahmen von Haushaltsrücklagen	4.795.300,00	10.287.800,00	2.788.444,02
<b>1</b>	<b>240</b>	<b>Zuweisungen an Haushaltsrücklagen</b>	<b>4.633.000,00</b>	<b>4.679.200,00</b>	<b>8.799.633,44</b>
2	2401	Zuweisungen an Haushaltsrücklagen	4.633.000,00	4.679.200,00	8.799.633,44
<b>SU</b>	<b>SA01</b>	<b>Saldo (01) Haushaltsrücklagen (230 - 240)</b>	<b>162.300,00</b>	<b>5.608.600,00</b>	<b>-6.011.189,42</b>
<b>SA00</b>	<b>SA00</b>	<b>Saldo (00) Nettoergebnis nach Haushaltsrücklagen (Saldo 0 + Saldo 01)</b>	<b>-86.468.600,00</b>	<b>-85.737.300,00</b>	<b>-50.807.491,64</b>



Ergebnisvoranschlag 2025 - Bereichsbudget 9 / Finanzwirtschaft

Ebene	Code	Mittelverwendungs- und aufbringungsgruppen	VA 2025	VA 2024	RA 2023
<b>1</b>	<b>211</b>	<b>Erträge aus der operativen Verwaltungstätigkeit</b>	<b>461.499.500,00</b>	<b>451.084.100,00</b>	<b>450.567.992,46</b>
2	2111	Erträge aus eigenen Abgaben	173.201.300,00	157.175.800,00	151.519.400,06
2	2112	Erträge aus Ertragsanteilen	288.000.000,00	285.000.000,00	283.062.081,37
2	2113	Erträge aus Gebühren	0,00	0,00	0,00
2	2114	Erträge aus Leistungen	192.300,00	197.500,00	200.307,28
2	2115	Erträge aus Besitz und wirtschaftlicher Tätigkeit	0,00	0,00	0,00
2	2116	Erträge aus Veräußerung und sonstige Erträge	101.000,00	8.701.100,00	15.532.444,82
2	2117	Nicht finanzierungswirksame operative Erträge	4.900,00	9.700,00	253.758,93
<b>1</b>	<b>212</b>	<b>Erträge aus Transfers</b>	<b>35.680.400,00</b>	<b>37.076.500,00</b>	<b>43.244.304,44</b>
2	2121	Transferertrag von Trägern des öffentlichen Rechts	35.680.400,00	24.264.700,00	35.158.831,94
2	2122	Transferertrag von Beteiligungen	0,00	0,00	0,00
2	2123	Transferertrag von Unternehmen (mit Finanzunternehmen)	0,00	0,00	0,00
2	2124	Transferertrag von Haushalten und Organisationen ohne Erwerbscharakter	0,00	0,00	15.175,17
2	2125	Transferertrag vom Ausland	0,00	0,00	0,00
2	2126	Investitions- und Tilgungszuschüsse zwischen Unternehmungen und Betrieben der Gebietskörperschaft und der Gebietskörperschaft	0,00	0,00	0,00
2	2127	Nicht finanzierungswirksamer Transferertrag	0,00	12.811.800,00	8.070.297,33
<b>1</b>	<b>213</b>	<b>Finanzerträge</b>	<b>17.005.700,00</b>	<b>9.638.800,00</b>	<b>3.387.585,92</b>
2	2131	Erträge aus Zinsen	4.279.900,00	4.009.600,00	2.578.635,21
2	2132	Erträge aus Zinsen aus derivativen Finanzinstrumenten mit und ohne Grundgeschäft	0,00	0,00	0,00
2	2133	Erträge aus Gewinnentnahmen von marktbestimmten Betrieben	0,00	0,00	0,00
2	2134	Sonstige Finanzerträge	0,00	0,00	6.020,72
2	2135	Erträge aus Dividenden/Gewinnausschüttungen	12.615.200,00	5.442.300,00	802.929,99
2	2136	Sonstige nicht finanzierungswirksame Finanzerträge	110.600,00	186.900,00	0,00
<b>SU</b>	<b>21</b>	<b>Summe Erträge</b>	<b>514.185.600,00</b>	<b>497.799.400,00</b>	<b>497.199.882,82</b>
<b>1</b>	<b>221</b>	<b>Personalaufwand</b>	<b>8.228.500,00</b>	<b>7.935.700,00</b>	<b>7.217.333,70</b>
2	2211	Personalaufwand (Bezüge, Nebengeb., Mehrleistungen)	6.917.300,00	6.830.300,00	6.017.610,72
2	2212	Gesetzlicher und freiwilliger Sozialaufwand	1.293.700,00	1.088.400,00	1.137.818,16
2	2213	Sonstiger Personalaufwand	17.500,00	17.000,00	61.904,82
2	2214	Nicht finanzierungswirksamer Personalaufwand	0,00	0,00	0,00
<b>1</b>	<b>222</b>	<b>Sachaufwand</b>	<b>2.222.300,00</b>	<b>2.076.400,00</b>	<b>1.143.805,57</b>
2	2221	Gebrauchs- und Verbrauchsgüter, Handelswaren	66.500,00	53.700,00	33.083,66
2	2222	Verwaltungs- und Betriebsaufwand	633.500,00	712.600,00	461.900,26
2	2223	Leasing- und Mietaufwand	7.500,00	7.500,00	6.111,62
2	2224	Instandhaltung	1.300,00	1.800,00	0,00
2	2225	Sonstiger Sachaufwand	1.204.200,00	1.031.900,00	608.208,07
2	2226	Nicht finanzierungswirksamer Sachaufwand	309.300,00	268.900,00	34.501,96
<b>1</b>	<b>223</b>	<b>Transferaufwand</b>	<b>63.770.000,00</b>	<b>53.140.000,00</b>	<b>34.347.838,04</b>
2	2231	Transferaufwand an Träger des öffentlichen Rechts	22.800.000,00	23.000.000,00	22.567.717,71
2	2232	Transferaufwand an Beteiligungen	40.970.000,00	30.140.000,00	11.780.120,33

Ergebnisvoranschlag 2025 - Bereichsbudget 9 / Finanzwirtschaft

Ebene	Code	Mittelverwendungs- und aufbringungsgruppen	VA 2025	VA 2024	RA 2023
2	2233	Transferaufwand an Unternehmen (mit Finanzunternehmen)	0,00	0,00	0,00
2	2234	Transferaufwand an Haushalte und Organisationen ohne Erwerbscharakter	0,00	0,00	0,00
2	2235	Transferaufwand an das Ausland	0,00	0,00	0,00
2	2236	Investitions- und Tilgungszuschüsse zwischen Unternehmungen und Betrieben der Gebietskörperschaft und der Gebietskörperschaft	0,00	0,00	0,00
2	2237	Nicht finanzierungswirksamer Transferaufwand	0,00	0,00	0,00
<b>1</b>	<b>224</b>	<b>Finanzaufwand</b>	<b>3.128.800,00</b>	<b>15.643.600,00</b>	<b>21.999.947,41</b>
2	2241	Aufwendungen für Zinsen	44.600,00	80.100,00	100.963,74
2	2242	Zinsen und sonstige Aufwendungen aus derivativen Finanzinstrumenten mit und ohne Grundgeschäft	0,00	0,00	0,00
2	2243	Gewinnentnahmen von Unternehmungen und marktbestimmten Betrieben der Gebietskörperschaft (innerhalb der Gebietskörperschaft)	0,00	0,00	0,00
2	2244	Sonstiger Finanzaufwand	158.000,00	160.000,00	271.036,54
2	2245	Nicht finanzierungswirksamer Finanzaufwand	2.926.200,00	15.403.500,00	21.627.947,13
<b>SU</b>	<b>22</b>	<b>Summe Aufwendungen</b>	<b>77.349.600,00</b>	<b>78.795.700,00</b>	<b>64.708.924,72</b>
<b>SA0</b>	<b>SA0</b>	<b>Saldo (0) Nettoergebnis (21 - 22)</b>	<b>436.836.000,00</b>	<b>419.003.700,00</b>	<b>432.490.958,10</b>
<b>1</b>	<b>230</b>	<b>Entnahmen von Haushaltsrücklagen</b>	<b>0,00</b>	<b>0,00</b>	<b>2.378.500,00</b>
2	2301	Entnahmen von Haushaltsrücklagen	0,00	0,00	2.378.500,00
<b>1</b>	<b>240</b>	<b>Zuweisungen an Haushaltsrücklagen</b>	<b>0,00</b>	<b>0,00</b>	<b>1.028.500,00</b>
2	2401	Zuweisungen an Haushaltsrücklagen	0,00	0,00	1.028.500,00
<b>SU</b>	<b>SA01</b>	<b>Saldo (01) Haushaltsrücklagen (230 - 240)</b>	<b>0,00</b>	<b>0,00</b>	<b>1.350.000,00</b>
<b>SA00</b>	<b>SA00</b>	<b>Saldo (00) Nettoergebnis nach Haushaltsrücklagen (Saldo 0 + Saldo 01)</b>	<b>436.836.000,00</b>	<b>419.003.700,00</b>	<b>433.840.958,10</b>

Finanzierungsvoranschlag 2025 - Bereichsbudget 0 / Vertretungskörper und allgemeine Verwaltung

Ebene	Code	Mittelverwendungs- und aufbringungsgruppen	VA 2025	VA 2024	RA 2023
<b>1</b>	<b>311</b>	<b>Einzahlungen aus operativer Verwaltungstätigkeit</b>	<b>21.260.600,00</b>	<b>19.065.500,00</b>	<b>18.544.663,25</b>
2	3111	Einzahlungen aus eigenen Abgaben	0,00	0,00	0,00
2	3112	Einzahlungen aus Ertragsanteilen	0,00	0,00	0,00
2	3113	Einzahlungen aus Gebühren	0,00	0,00	0,00
2	3114	Einzahlungen aus Leistungen	1.596.900,00	1.523.500,00	1.681.695,02
2	3115	Einzahlungen aus Besitz und wirtschaftlicher Tätigkeit	135.600,00	124.100,00	134.193,80
2	3116	Einzahlungen aus Veräußerung von geringwertigen Wirtschaftsgütern (GWG) und sonstige Einzahlungen	19.528.100,00	17.417.900,00	16.728.774,43
<b>1</b>	<b>312</b>	<b>Einzahlungen aus Transfers</b>	<b>9.763.500,00</b>	<b>8.141.500,00</b>	<b>10.574.819,39</b>
2	3121	Transferzahlungen von Trägern des öffentlichen Rechts	1.341.000,00	1.116.000,00	2.644.149,43
2	3122	Transferzahlungen von Beteiligungen	0,00	0,00	0,00
2	3123	Transferzahlungen von Unternehmen (inkl. Finanzunternehmen)	0,00	0,00	25.464,97
2	3124	Transferzahlungen von Haushalte und Organisationen ohne Erwerbscharakter	8.337.000,00	6.932.900,00	7.905.204,99
2	3125	Transferzahlungen vom Ausland	85.500,00	92.600,00	0,00
2	3126	Investitions- und Tilgungszuschüsse zwischen Unternehmungen und Betrieben der Gebietskörperschaft und der Gebietskörperschaft	0,00	0,00	0,00
<b>1</b>	<b>313</b>	<b>Einzahlungen aus Finanzerträgen</b>	<b>198.100,00</b>	<b>105.000,00</b>	<b>150.850,50</b>
2	3131	Einzahlungen aus Zinserträgen	197.100,00	100.000,00	150.850,50
2	3132	Einzahlungen aus Zinsen aus derivativen Finanzinstrumenten mit und ohne Grundgeschäft	0,00	0,00	0,00
2	3133	Einzahlungen aus Gewinnentnahmen von marktbestimmten Betrieben	0,00	0,00	0,00
2	3134	Sonstige Einzahlungen aus Finanzerträgen	1.000,00	5.000,00	0,00
2	3135	Einzahlungen aus Dividenden/Gewinnausschüttungen	0,00	0,00	0,00
<b>SU</b>	<b>31</b>	<b>Summe Einzahlungen operative Gebarung</b>	<b>31.222.200,00</b>	<b>27.312.000,00</b>	<b>29.270.333,14</b>
<b>1</b>	<b>321</b>	<b>Auszahlungen aus Personalaufwand</b>	<b>49.128.500,00</b>	<b>44.422.200,00</b>	<b>39.627.578,71</b>
2	3211	Auszahlungen für Personalaufwand (Bezüge, Nebengebühren, und Mehrleistungsvergütungen)	41.201.900,00	37.669.800,00	33.002.749,27
2	3212	Auszahlungen für gesetzliche und freiwillige Sozialaufwendungen	7.825.100,00	6.649.700,00	6.382.298,17
2	3213	Auszahlungen aus sonstigem Personalaufwand	101.500,00	102.700,00	242.531,27
<b>1</b>	<b>322</b>	<b>Auszahlungen aus Sachaufwand</b>	<b>15.996.300,00</b>	<b>15.503.900,00</b>	<b>12.166.398,59</b>
2	3221	Auszahlungen für Verbrauchs- und Verbrauchsgüter, Handelswaren	2.279.300,00	2.430.000,00	1.920.543,39
2	3222	Auszahlungen für Verwaltungs- und Betriebsaufwand	2.864.400,00	3.145.500,00	2.221.987,87
2	3223	Auszahlungen für Leasing- und Mietaufwand	1.268.000,00	1.256.200,00	1.151.725,55
2	3224	Auszahlungen für Instandhaltung	173.900,00	135.800,00	92.095,26
2	3225	Sonstige Auszahlungen aus Sachaufwand	9.410.700,00	8.536.400,00	6.780.046,52
2	3226	Auszahlungen aus der Inanspruchnahme von Haftungen	0,00	0,00	0,00
<b>1</b>	<b>323</b>	<b>Auszahlungen aus Transfers</b>	<b>91.728.100,00</b>	<b>80.836.600,00</b>	<b>76.207.088,43</b>
2	3231	Transferzahlungen an Träger des öffentlichen Rechts	2.030.000,00	1.905.100,00	1.715.192,10
2	3232	Transferzahlungen an Beteiligungen	20.000,00	100,00	15.027,52
2	3233	Transferzahlungen an Unternehmen (inkl. Finanzunternehmen)	111.000,00	111.100,00	104.750,00
2	3234	Transferzahlungen an Haushalte und Organisationen ohne Erwerbscharakter	89.535.100,00	78.788.900,00	74.339.418,81
2	3235	Transferzahlungen an das Ausland	32.000,00	31.400,00	32.700,00
2	3236	Investitions- und Tilgungszuschüsse zwischen Unternehmungen und Betrieben der Gebietskörperschaft und der Gebietskörperschaft	0,00	0,00	0,00

Finanzierungsvoranschlag 2025 - Bereichsbudget 0 / Vertretungskörper und allgemeine Verwaltung

Ebene	Code	Mittelverwendungs- und aufbringungsgruppen	VA 2025	VA 2024	RA 2023
<b>1</b>	<b>324</b>	<b>Auszahlungen aus Finanzaufwand</b>	<b>12.000,00</b>	<b>22.200,00</b>	<b>14.806,62</b>
2	3241	Auszahlungen für Zinsen	2.200,00	5.200,00	8.096,09
2	3242	Auszahlungen für Zinsen aus derivativen Finanzinstrumenten mit und ohne Grundgeschäft	0,00	0,00	0,00
2	3243	Auszahlungen aus Gewinnentnahmen von marktbestimmten Betrieben	0,00	0,00	0,00
2	3244	Sonstige Auszahlungen aus Finanzaufwendungen	9.800,00	17.000,00	6.710,53
<b>SU</b>	<b>32</b>	<b>Summe Auszahlungen operative Gebarung</b>	<b>156.864.900,00</b>	<b>140.784.900,00</b>	<b>128.015.872,35</b>
<b>SA1</b>	<b>SA1</b>	<b>Saldo (1) Geldfluss aus der operativen Gebarung (31 - 32)</b>	<b>-125.642.700,00</b>	<b>-113.472.900,00</b>	<b>-98.745.539,21</b>
<b>1</b>	<b>331</b>	<b>Einzahlungen aus der Investitionstätigkeit</b>	<b>0,00</b>	<b>0,00</b>	<b>876,25</b>
2	3311	Einzahlungen aus der Veräußerung von immateriellem Vermögen	0,00	0,00	0,00
2	3312	Einzahlungen aus der Veräußerung von Grundstücken und Grundstückseinrichtungen	0,00	0,00	0,00
2	3313	Einzahlungen aus der Veräußerung von Gebäuden und Bauten	0,00	0,00	0,00
2	3314	Einzahlungen aus der Veräußerung von technischen Anlagen, Fahrzeuge und Maschinen	0,00	0,00	0,00
2	3315	Einzahlungen aus der Veräußerung von Amts-, Betriebs- und Geschäftsausstattung	0,00	0,00	876,25
2	3316	Einzahlungen aus der Veräußerung von Kulturgütern	0,00	0,00	0,00
2	3317	Einzahlungen aus der Veräußerung von Beteiligungen	0,00	0,00	0,00
2	3318	Einzahlungen aus der Veräußerung von kofinanzierten Schutzbauten	0,00	0,00	0,00
<b>1</b>	<b>332</b>	<b>Einzahlungen aus der Rückzahlung von Darlehen sowie gewährten Vorschüssen</b>	<b>60.000,00</b>	<b>85.000,00</b>	<b>58.150,71</b>
2	3321	Einzahlungen aus Darlehen an Träger des öffentlichen Rechts	0,00	0,00	0,00
2	3322	Einzahlungen aus Darlehen an Beteiligungen	0,00	0,00	0,00
2	3323	Einzahlungen aus Darlehen an Unternehmen und Haushalte	60.000,00	85.000,00	58.150,71
2	3325	Einzahlungen aus Vorschüssen und Anzahlungen	0,00	0,00	0,00
<b>1</b>	<b>333</b>	<b>Einzahlungen aus Kapitaltransfers</b>	<b>0,00</b>	<b>0,00</b>	<b>0,00</b>
2	3331	Kapitaltransferzahlungen von Trägern des öffentlichen Rechts	0,00	0,00	0,00
2	3332	Kapitaltransferzahlungen von Beteiligungen	0,00	0,00	0,00
2	3333	Kapitaltransferzahlungen von Unternehmen	0,00	0,00	0,00
2	3334	Kapitaltransferzahlungen von Haushalten und Organisationen ohne Erwerbscharakter	0,00	0,00	0,00
2	3335	Kapitaltransferzahlungen vom Ausland	0,00	0,00	0,00
<b>SU</b>	<b>33</b>	<b>Summe Einzahlungen investive Gebarung</b>	<b>60.000,00</b>	<b>85.000,00</b>	<b>59.026,96</b>
<b>1</b>	<b>341</b>	<b>Auszahlungen aus der Investitionstätigkeit</b>	<b>1.666.400,00</b>	<b>1.533.800,00</b>	<b>1.345.559,63</b>
2	3411	Auszahlungen für den Erwerb von immateriellem Vermögen	334.300,00	305.800,00	650.064,44
2	3412	Auszahlungen für den Erwerb von Grundstücken und Grundstückseinrichtungen	100.000,00	91.000,00	41.353,23
2	3413	Auszahlungen für den Erwerb von Gebäuden und Bauten	0,00	0,00	0,00
2	3414	Auszahlungen für den Erwerb von technischen Anlagen, Fahrzeuge und Maschinen	13.500,00	8.500,00	4.803,19
2	3415	Auszahlungen für den Erwerb von Amts-, Betriebs- und Geschäftsausstattung	1.218.600,00	1.128.500,00	649.338,77
2	3416	Auszahlungen für den Erwerb von Kulturgütern	0,00	0,00	0,00
2	3417	Auszahlungen für den Erwerb von Beteiligungen	0,00	0,00	0,00
2	3418	Auszahlungen für den Erwerb von kofinanzierten Schutzbauten	0,00	0,00	0,00
<b>1</b>	<b>342</b>	<b>Auszahlungen aus der Gewährung von Darlehen sowie gewährten Vorschüssen</b>	<b>90.000,00</b>	<b>75.000,00</b>	<b>59.202,00</b>
2	3421	Auszahlungen von Darlehen an Träger des öffentlichen Rechts	0,00	0,00	0,00

Finanzierungsvoranschlag 2025 - Bereichsbudget 0 / Vertretungskörper und allgemeine Verwaltung

Ebene	Code	Mittelverwendungs- und aufbringungsgruppen	VA 2025	VA 2024	RA 2023
2	3422	Auszahlungen von Darlehen an Beteiligungen	0,00	0,00	0,00
2	3423	Auszahlungen von Darlehen an Unternehmen und Haushalte	90.000,00	75.000,00	59.202,00
2	3425	Auszahlungen von Vorschüssen und Anzahlungen	0,00	0,00	0,00
<b>1</b>	<b>343</b>	<b>Auszahlungen aus Kapitaltransfers</b>	<b>0,00</b>	<b>100,00</b>	<b>0,00</b>
2	3431	Kapitaltransferzahlungen an Träger des öffentlichen Rechts	0,00	0,00	0,00
2	3432	Kapitaltransferzahlungen an Beteiligungen	0,00	0,00	0,00
2	3433	Kapitaltransferzahlungen an Unternehmen (Finanzunternehmen)	0,00	0,00	0,00
2	3434	Kapitaltransferzahlungen an Haushalte und Organisationen ohne Erwerbscharakter	0,00	100,00	0,00
2	3435	Kapitaltransferzahlungen an das Ausland	0,00	0,00	0,00
<b>SU</b>	<b>34</b>	<b>Summe Auszahlungen investive Gebarung</b>	<b>1.756.400,00</b>	<b>1.608.900,00</b>	<b>1.404.761,63</b>
<b>SA2</b>	<b>SA2</b>	<b>Saldo (2) Geldfluss aus der investiven Gebarung (33 - 34)</b>	<b>-1.696.400,00</b>	<b>-1.523.900,00</b>	<b>-1.345.734,67</b>
<b>SA3</b>	<b>SA3</b>	<b>Saldo (3) Nettofinanzierungssaldo (Saldo 1 + Saldo 2)</b>	<b>-127.339.100,00</b>	<b>-114.996.800,00</b>	<b>-100.091.273,88</b>
<b>1</b>	<b>351</b>	<b>Einzahlungen aus der Aufnahme von Finanzschulden</b>	<b>0,00</b>	<b>0,00</b>	<b>0,00</b>
2	3511	Einzahlungen aus empfangenen Darlehen von öffentlichen Körperschaften und Rechtsträgern	0,00	0,00	0,00
2	3512	Einzahlungen aus empfangenen Darlehen von Beteiligungen	0,00	0,00	0,00
2	3513	Einzahlungen aus empfangenen Darlehen von Unternehmen und privaten Haushalten	0,00	0,00	0,00
2	3514	Einzahlungen aus Finanzschulden (Finanzunternehmen)	0,00	0,00	0,00
2	3515	Einzahlungen aus Aufnahmen von Leasingverbindlichkeiten	0,00	0,00	0,00
<b>1</b>	<b>353</b>	<b>Einzahlungen infolge eines Kapitaltausches bei derivativen Finanzinstrumenten mit Grundgeschäft</b>	<b>0,00</b>	<b>0,00</b>	<b>0,00</b>
2	3530	Einzahlungen infolge eines Kapitaltausches bei derivativen Finanzinstrumenten mit Grundgeschäft	0,00	0,00	0,00
<b>1</b>	<b>355</b>	<b>Einzahlungen aus dem Abgang von Finanzinstrumenten</b>	<b>2.600.000,00</b>	<b>600.000,00</b>	<b>300.000,00</b>
2	3550	Einzahlungen aus dem Abgang von Finanzinstrumenten	2.600.000,00	600.000,00	300.000,00
<b>SU</b>	<b>35</b>	<b>Summe Einzahlungen aus der Finanzierungstätigkeit</b>	<b>2.600.000,00</b>	<b>600.000,00</b>	<b>300.000,00</b>
<b>1</b>	<b>361</b>	<b>Auszahlungen aus der Tilgung von Finanzschulden</b>	<b>74.600,00</b>	<b>74.000,00</b>	<b>90.332,35</b>
2	3611	Auszahlungen aus empfangenen Darlehen von öffentlichen Körperschaften und Rechtsträgern	0,00	0,00	0,00
2	3612	Auszahlungen aus empfangenen Darlehen von Beteiligungen	0,00	0,00	0,00
2	3613	Auszahlungen aus empfangenen Darlehen von Unternehmen und privaten Haushalten	0,00	0,00	0,00
2	3614	Auszahlungen aus Finanzschulden	74.600,00	74.000,00	90.332,35
2	3615	Auszahlungen aus Rückzahlungen von Leasingverbindlichkeiten	0,00	0,00	0,00
<b>1</b>	<b>363</b>	<b>Auszahlungen infolge eines Kapitaltausches bei derivativen Finanzinstrumenten mit Grundgeschäft</b>	<b>0,00</b>	<b>0,00</b>	<b>0,00</b>
2	3630	Auszahlungen infolge eines Kapitaltausches bei derivativen Finanzinstrumenten mit Grundgeschäft	0,00	0,00	0,00
<b>1</b>	<b>365</b>	<b>Auszahlungen für den Erwerb von Finanzinstrumenten</b>	<b>1.780.000,00</b>	<b>400.000,00</b>	<b>0,00</b>
2	3650	Auszahlungen für den Erwerb von Finanzinstrumenten	1.780.000,00	400.000,00	0,00
<b>SU</b>	<b>36</b>	<b>Summe Auszahlungen aus der Finanzierungstätigkeit</b>	<b>1.854.600,00</b>	<b>474.000,00</b>	<b>90.332,35</b>
<b>SA4</b>	<b>SA4</b>	<b>Saldo (4) Geldfluss aus der Finanzierungstätigkeit (35 - 36)</b>	<b>745.400,00</b>	<b>126.000,00</b>	<b>209.667,65</b>
<b>SA5</b>	<b>SA5</b>	<b>Saldo (5) Geldfluss aus der voranschlagswirksamen Gebarung (Saldo 3 + Saldo 4)</b>	<b>-126.593.700,00</b>	<b>-114.870.800,00</b>	<b>-99.881.606,23</b>
<b>1</b>	<b>411</b>	<b>Einzahlungen aus nicht voranschlagswirksamen Forderungen</b>	<b>0,00</b>	<b>0,00</b>	<b>0,00</b>
2	4110	Einzahlungen aus nicht voranschlagswirksamen Forderungen	0,00	0,00	0,00
<b>1</b>	<b>412</b>	<b>Einzahlungen aus nicht voranschlagswirksamen Verbindlichkeiten</b>	<b>0,00</b>	<b>0,00</b>	<b>0,00</b>

Finanzierungsvoranschlag 2025 - Bereichsbudget 0 / Vertretungskörper und allgemeine Verwaltung

Ebene	Code	Mittelverwendungs- und aufbringungsgruppen	VA 2025	VA 2024	RA 2023
2	4120	Einzahlungen aus nicht voranschlagswirksamen Verbindlichkeiten	0,00	0,00	0,00
1	413	<b>Einzahlungen aus der Aufnahme von zur Kassenstärkung eingegangenen Geldverbindlichkeiten (Barvorlagen)</b>	<b>0,00</b>	<b>0,00</b>	<b>0,00</b>
2	4130	Einzahlungen aus der Aufnahme von zur Kassenstärkung eingegangenen Geldverbindlichkeiten (Barvorlagen)	0,00	0,00	0,00
SU	41	<b>Summe Einzahlungen aus der nicht voranschlagswirksamen Gebarung</b>	<b>0,00</b>	<b>0,00</b>	<b>0,00</b>
1	421	<b>Auszahlungen aus nicht voranschlagswirksamen Forderungen</b>	<b>0,00</b>	<b>0,00</b>	<b>0,00</b>
2	4210	Auszahlungen aus nicht voranschlagswirksamen Forderungen	0,00	0,00	0,00
1	422	<b>Auszahlungen aus nicht voranschlagswirksamen Verbindlichkeiten</b>	<b>0,00</b>	<b>0,00</b>	<b>0,00</b>
2	4220	Auszahlungen aus nicht voranschlagswirksamen Verbindlichkeiten	0,00	0,00	0,00
1	423	<b>Auszahlungen zur Tilgung von zur Kassenstärkung eingegangenen Geldverbindlichkeiten (Barvorlagen)</b>	<b>0,00</b>	<b>0,00</b>	<b>0,00</b>
2	4230	Auszahlungen zur Tilgung von zur Kassenstärkung eingegangenen Geldverbindlichkeiten (Barvorlagen)	0,00	0,00	0,00
SU	42	<b>Summe Auszahlungen aus der nicht voranschlagswirksamen Gebarung</b>	<b>0,00</b>	<b>0,00</b>	<b>0,00</b>
SA6	SA6	<b>Saldo (6) Geldfluss aus der nicht voranschlagswirksamen Gebarung (41-42)</b>	<b>0,00</b>	<b>0,00</b>	<b>0,00</b>
SA7	SA7	<b>Veränderung an Liquidem Mitteln (Saldo 5 + Saldo 6)</b>	<b>-126.593.700,00</b>	<b>-114.870.800,00</b>	<b>-99.881.606,23</b>
Verprobung (C-D) - (A Veränderung der Summe der Zahlungsmittel			0,00		
B		Anfangsbestand kurzfristige Finanzschulden aus überzogenen Konten bei Kreditinstituten (1511/UK 21 zum 31.12.jjjj (t-1))	0,00		
D		Endbestand kurzfristige Finanzschulden aus überzogenen Konten bei Kreditinstituten (1511/UK 21 zum 31.12.jjjj (t))	0,00		

Finanzierungsvoranschlag 2025 - Bereichsbudget 1 / Öffentliche Ordnung und Sicherheit

Ebene	Code	Mittelverwendungs- und aufbringungsgruppen	VA 2025	VA 2024	RA 2023
<b>1</b>	<b>311</b>	<b>Einzahlungen aus operativer Verwaltungstätigkeit</b>	<b>1.264.600,00</b>	<b>977.100,00</b>	<b>1.112.606,60</b>
2	3111	Einzahlungen aus eigenen Abgaben	0,00	0,00	0,00
2	3112	Einzahlungen aus Ertragsanteilen	0,00	0,00	0,00
2	3113	Einzahlungen aus Gebühren	0,00	0,00	0,00
2	3114	Einzahlungen aus Leistungen	421.600,00	340.100,00	392.307,15
2	3115	Einzahlungen aus Besitz und wirtschaftlicher Tätigkeit	0,00	0,00	0,00
2	3116	Einzahlungen aus Veräußerung von geringwertigen Wirtschaftsgütern (GWG) und sonstige Einzahlungen	843.000,00	637.000,00	720.299,45
<b>1</b>	<b>312</b>	<b>Einzahlungen aus Transfers</b>	<b>970.900,00</b>	<b>714.500,00</b>	<b>900.850,85</b>
2	3121	Transferzahlungen von Trägern des öffentlichen Rechts	956.900,00	690.000,00	885.251,46
2	3122	Transferzahlungen von Beteiligungen	0,00	0,00	0,00
2	3123	Transferzahlungen von Unternehmen (inkl. Finanzunternehmen)	0,00	0,00	0,00
2	3124	Transferzahlungen von Haushalte und Organisationen ohne Erwerbscharakter	14.000,00	24.500,00	15.599,39
2	3125	Transferzahlungen vom Ausland	0,00	0,00	0,00
2	3126	Investitions- und Tilgungszuschüsse zwischen Unternehmungen und Betrieben der Gebietskörperschaft und der Gebietskörperschaft	0,00	0,00	0,00
<b>1</b>	<b>313</b>	<b>Einzahlungen aus Finanzerträgen</b>	<b>0,00</b>	<b>0,00</b>	<b>0,00</b>
2	3131	Einzahlungen aus Zinserträgen	0,00	0,00	0,00
2	3132	Einzahlungen aus Zinsen aus derivativen Finanzinstrumenten mit und ohne Grundgeschäft	0,00	0,00	0,00
2	3133	Einzahlungen aus Gewinnentnahmen von marktbestimmten Betrieben	0,00	0,00	0,00
2	3134	Sonstige Einzahlungen aus Finanzerträgen	0,00	0,00	0,00
2	3135	Einzahlungen aus Dividenden/Gewinnausschüttungen	0,00	0,00	0,00
<b>SU</b>	<b>31</b>	<b>Summe Einzahlungen operative Gebarung</b>	<b>2.235.500,00</b>	<b>1.691.600,00</b>	<b>2.013.457,45</b>
<b>1</b>	<b>321</b>	<b>Auszahlungen aus Personalaufwand</b>	<b>20.333.600,00</b>	<b>19.735.500,00</b>	<b>17.829.696,00</b>
2	3211	Auszahlungen für Personalaufwand (Bezüge, Nebengebühren, und Mehrleistungsvergütungen)	17.692.200,00	17.141.400,00	15.409.887,69
2	3212	Auszahlungen für gesetzliche und freiwillige Sozialaufwendungen	2.631.600,00	2.584.900,00	2.385.255,12
2	3213	Auszahlungen aus sonstigem Personalaufwand	9.800,00	9.200,00	34.553,19
<b>1</b>	<b>322</b>	<b>Auszahlungen aus Sachaufwand</b>	<b>2.444.300,00</b>	<b>2.487.300,00</b>	<b>2.136.293,92</b>
2	3221	Auszahlungen für Verbrauchs- und Verbrauchsgüter, Handelswaren	558.700,00	634.100,00	484.759,98
2	3222	Auszahlungen für Verwaltungs- und Betriebsaufwand	412.300,00	438.700,00	315.290,21
2	3223	Auszahlungen für Leasing- und Mietaufwand	355.600,00	359.200,00	344.920,46
2	3224	Auszahlungen für Instandhaltung	476.300,00	457.700,00	450.960,26
2	3225	Sonstige Auszahlungen aus Sachaufwand	641.400,00	597.600,00	540.363,01
2	3226	Auszahlungen aus der Inanspruchnahme von Haftungen	0,00	0,00	0,00
<b>1</b>	<b>323</b>	<b>Auszahlungen aus Transfers</b>	<b>68.000,00</b>	<b>64.400,00</b>	<b>55.962,50</b>
2	3231	Transferzahlungen an Träger des öffentlichen Rechts	0,00	0,00	0,00
2	3232	Transferzahlungen an Beteiligungen	10.000,00	8.400,00	0,00
2	3233	Transferzahlungen an Unternehmen (inkl. Finanzunternehmen)	0,00	0,00	0,00
2	3234	Transferzahlungen an Haushalte und Organisationen ohne Erwerbscharakter	58.000,00	56.000,00	55.962,50
2	3235	Transferzahlungen an das Ausland	0,00	0,00	0,00
2	3236	Investitions- und Tilgungszuschüsse zwischen Unternehmungen und Betrieben der Gebietskörperschaft und der Gebietskörperschaft	0,00	0,00	0,00



Finanzierungsvoranschlag 2025 - Bereichsbudget 1 / Öffentliche Ordnung und Sicherheit

Ebene	Code	Mittelverwendungs- und aufbringungsgruppen	VA 2025	VA 2024	RA 2023
<b>1</b>	<b>324</b>	<b>Auszahlungen aus Finanzaufwand</b>	<b>0,00</b>	<b>0,00</b>	<b>0,00</b>
2	3241	Auszahlungen für Zinsen	0,00	0,00	0,00
2	3242	Auszahlungen für Zinsen aus derivativen Finanzinstrumenten mit und ohne Grundgeschäft	0,00	0,00	0,00
2	3243	Auszahlungen aus Gewinnentnahmen von marktbestimmten Betrieben	0,00	0,00	0,00
2	3244	Sonstige Auszahlungen aus Finanzaufwendungen	0,00	0,00	0,00
<b>SU</b>	<b>32</b>	<b>Summe Auszahlungen operative Gebarung</b>	<b>22.845.900,00</b>	<b>22.287.200,00</b>	<b>20.021.952,42</b>
<b>SA1</b>	<b>SA1</b>	<b>Saldo (1) Geldfluss aus der operativen Gebarung (31 - 32)</b>	<b>-20.610.400,00</b>	<b>-20.595.600,00</b>	<b>-18.008.494,97</b>
<b>1</b>	<b>331</b>	<b>Einzahlungen aus der Investitionstätigkeit</b>	<b>2.000,00</b>	<b>1.100,00</b>	<b>1.734,29</b>
2	3311	Einzahlungen aus der Veräußerung von immateriellem Vermögen	0,00	0,00	0,00
2	3312	Einzahlungen aus der Veräußerung von Grundstücken und Grundstückseinrichtungen	0,00	0,00	0,00
2	3313	Einzahlungen aus der Veräußerung von Gebäuden und Bauten	0,00	0,00	0,00
2	3314	Einzahlungen aus der Veräußerung von technischen Anlagen, Fahrzeuge und Maschinen	2.000,00	1.100,00	0,00
2	3315	Einzahlungen aus der Veräußerung von Amts-, Betriebs- und Geschäftsausstattung	0,00	0,00	1.734,29
2	3316	Einzahlungen aus der Veräußerung von Kulturgütern	0,00	0,00	0,00
2	3317	Einzahlungen aus der Veräußerung von Beteiligungen	0,00	0,00	0,00
2	3318	Einzahlungen aus der Veräußerung von kofinanzierten Schutzbauten	0,00	0,00	0,00
<b>1</b>	<b>332</b>	<b>Einzahlungen aus der Rückzahlung von Darlehen sowie gewährten Vorschüssen</b>	<b>0,00</b>	<b>0,00</b>	<b>0,00</b>
2	3321	Einzahlungen aus Darlehen an Träger des öffentlichen Rechts	0,00	0,00	0,00
2	3322	Einzahlungen aus Darlehen an Beteiligungen	0,00	0,00	0,00
2	3323	Einzahlungen aus Darlehen an Unternehmen und Haushalte	0,00	0,00	0,00
2	3325	Einzahlungen aus Vorschüssen und Anzahlungen	0,00	0,00	0,00
<b>1</b>	<b>333</b>	<b>Einzahlungen aus Kapitaltransfers</b>	<b>500.000,00</b>	<b>700.000,00</b>	<b>840.036,76</b>
2	3331	Kapitaltransferzahlungen von Trägern des öffentlichen Rechts	500.000,00	700.000,00	840.036,76
2	3332	Kapitaltransferzahlungen von Beteiligungen	0,00	0,00	0,00
2	3333	Kapitaltransferzahlungen von Unternehmen	0,00	0,00	0,00
2	3334	Kapitaltransferzahlungen von Haushalten und Organisationen ohne Erwerbscharakter	0,00	0,00	0,00
2	3335	Kapitaltransferzahlungen vom Ausland	0,00	0,00	0,00
<b>SU</b>	<b>33</b>	<b>Summe Einzahlungen investive Gebarung</b>	<b>502.000,00</b>	<b>701.100,00</b>	<b>841.771,05</b>
<b>1</b>	<b>341</b>	<b>Auszahlungen aus der Investitionstätigkeit</b>	<b>1.396.900,00</b>	<b>1.560.100,00</b>	<b>890.939,54</b>
2	3411	Auszahlungen für den Erwerb von immateriellem Vermögen	0,00	0,00	25.588,50
2	3412	Auszahlungen für den Erwerb von Grundstücken und Grundstückseinrichtungen	210.000,00	200.000,00	0,00
2	3413	Auszahlungen für den Erwerb von Gebäuden und Bauten	0,00	2.000,00	0,00
2	3414	Auszahlungen für den Erwerb von technischen Anlagen, Fahrzeuge und Maschinen	1.094.500,00	1.209.800,00	553.191,47
2	3415	Auszahlungen für den Erwerb von Amts-, Betriebs- und Geschäftsausstattung	92.400,00	148.300,00	312.159,57
2	3416	Auszahlungen für den Erwerb von Kulturgütern	0,00	0,00	0,00
2	3417	Auszahlungen für den Erwerb von Beteiligungen	0,00	0,00	0,00
2	3418	Auszahlungen für den Erwerb von kofinanzierten Schutzbauten	0,00	0,00	0,00
<b>1</b>	<b>342</b>	<b>Auszahlungen aus der Gewährung von Darlehen sowie gewährten Vorschüssen</b>	<b>0,00</b>	<b>0,00</b>	<b>0,00</b>
2	3421	Auszahlungen von Darlehen an Träger des öffentlichen Rechts	0,00	0,00	0,00

Finanzierungsvoranschlag 2025 - Bereichsbudget 1 / Öffentliche Ordnung und Sicherheit

Ebene	Code	Mittelverwendungs- und aufbringungsgruppen	VA 2025	VA 2024	RA 2023
2	3422	Auszahlungen von Darlehen an Beteiligungen	0,00	0,00	0,00
2	3423	Auszahlungen von Darlehen an Unternehmen und Haushalte	0,00	0,00	0,00
2	3425	Auszahlungen von Vorschüssen und Anzahlungen	0,00	0,00	0,00
<b>1</b>	<b>343</b>	<b>Auszahlungen aus Kapitaltransfers</b>	<b>0,00</b>	<b>0,00</b>	<b>0,00</b>
2	3431	Kapitaltransferzahlungen an Träger des öffentlichen Rechts	0,00	0,00	0,00
2	3432	Kapitaltransferzahlungen an Beteiligungen	0,00	0,00	0,00
2	3433	Kapitaltransferzahlungen an Unternehmen (Finanzunternehmen)	0,00	0,00	0,00
2	3434	Kapitaltransferzahlungen an Haushalte und Organisationen ohne Erwerbscharakter	0,00	0,00	0,00
2	3435	Kapitaltransferzahlungen an das Ausland	0,00	0,00	0,00
<b>SU</b>	<b>34</b>	<b>Summe Auszahlungen investive Gebarung</b>	<b>1.396.900,00</b>	<b>1.560.100,00</b>	<b>890.939,54</b>
<b>SA2</b>	<b>SA2</b>	<b>Saldo (2) Geldfluss aus der investiven Gebarung (33 - 34)</b>	<b>-894.900,00</b>	<b>-859.000,00</b>	<b>-49.168,49</b>
<b>SA3</b>	<b>SA3</b>	<b>Saldo (3) Nettofinanzierungssaldo (Saldo 1 + Saldo 2)</b>	<b>-21.505.300,00</b>	<b>-21.454.600,00</b>	<b>-18.057.663,46</b>
<b>1</b>	<b>351</b>	<b>Einzahlungen aus der Aufnahme von Finanzschulden</b>	<b>0,00</b>	<b>0,00</b>	<b>0,00</b>
2	3511	Einzahlungen aus empfangenen Darlehen von öffentlichen Körperschaften und Rechtsträgern	0,00	0,00	0,00
2	3512	Einzahlungen aus empfangenen Darlehen von Beteiligungen	0,00	0,00	0,00
2	3513	Einzahlungen aus empfangenen Darlehen von Unternehmen und privaten Haushalten	0,00	0,00	0,00
2	3514	Einzahlungen aus Finanzschulden (Finanzunternehmen)	0,00	0,00	0,00
2	3515	Einzahlungen aus Aufnahmen von Leasingverbindlichkeiten	0,00	0,00	0,00
<b>1</b>	<b>353</b>	<b>Einzahlungen infolge eines Kapitaltausches bei derivativen Finanzinstrumenten mit Grundgeschäft</b>	<b>0,00</b>	<b>0,00</b>	<b>0,00</b>
2	3530	Einzahlungen infolge eines Kapitaltausches bei derivativen Finanzinstrumenten mit Grundgeschäft	0,00	0,00	0,00
<b>1</b>	<b>355</b>	<b>Einzahlungen aus dem Abgang von Finanzinstrumenten</b>	<b>0,00</b>	<b>0,00</b>	<b>0,00</b>
2	3550	Einzahlungen aus dem Abgang von Finanzinstrumenten	0,00	0,00	0,00
<b>SU</b>	<b>35</b>	<b>Summe Einzahlungen aus der Finanzierungstätigkeit</b>	<b>0,00</b>	<b>0,00</b>	<b>0,00</b>
<b>1</b>	<b>361</b>	<b>Auszahlungen aus der Tilgung von Finanzschulden</b>	<b>0,00</b>	<b>0,00</b>	<b>0,00</b>
2	3611	Auszahlungen aus empfangenen Darlehen von öffentlichen Körperschaften und Rechtsträgern	0,00	0,00	0,00
2	3612	Auszahlungen aus empfangenen Darlehen von Beteiligungen	0,00	0,00	0,00
2	3613	Auszahlungen aus empfangenen Darlehen von Unternehmen und privaten Haushalten	0,00	0,00	0,00
2	3614	Auszahlungen aus Finanzschulden	0,00	0,00	0,00
2	3615	Auszahlungen aus Rückzahlungen von Leasingverbindlichkeiten	0,00	0,00	0,00
<b>1</b>	<b>363</b>	<b>Auszahlungen infolge eines Kapitaltausches bei derivativen Finanzinstrumenten mit Grundgeschäft</b>	<b>0,00</b>	<b>0,00</b>	<b>0,00</b>
2	3630	Auszahlungen infolge eines Kapitaltausches bei derivativen Finanzinstrumenten mit Grundgeschäft	0,00	0,00	0,00
<b>1</b>	<b>365</b>	<b>Auszahlungen für den Erwerb von Finanzinstrumenten</b>	<b>0,00</b>	<b>0,00</b>	<b>0,00</b>
2	3650	Auszahlungen für den Erwerb von Finanzinstrumenten	0,00	0,00	0,00
<b>SU</b>	<b>36</b>	<b>Summe Auszahlungen aus der Finanzierungstätigkeit</b>	<b>0,00</b>	<b>0,00</b>	<b>0,00</b>
<b>SA4</b>	<b>SA4</b>	<b>Saldo (4) Geldfluss aus der Finanzierungstätigkeit (35 - 36)</b>	<b>0,00</b>	<b>0,00</b>	<b>0,00</b>
<b>SA5</b>	<b>SA5</b>	<b>Saldo (5) Geldfluss aus der voranschlagswirksamen Gebarung (Saldo 3 + Saldo 4)</b>	<b>-21.505.300,00</b>	<b>-21.454.600,00</b>	<b>-18.057.663,46</b>
<b>1</b>	<b>411</b>	<b>Einzahlungen aus nicht voranschlagswirksamen Forderungen</b>	<b>0,00</b>	<b>0,00</b>	<b>0,00</b>
2	4110	Einzahlungen aus nicht voranschlagswirksamen Forderungen	0,00	0,00	0,00
<b>1</b>	<b>412</b>	<b>Einzahlungen aus nicht voranschlagswirksamen Verbindlichkeiten</b>	<b>0,00</b>	<b>0,00</b>	<b>0,00</b>

Finanzierungsvoranschlag 2025 - Bereichsbudget 1 / Öffentliche Ordnung und Sicherheit

Ebene	Code	Mittelverwendungs- und aufbringungsgruppen	VA 2025	VA 2024	RA 2023
2	4120	Einzahlungen aus nicht voranschlagswirksamen Verbindlichkeiten	0,00	0,00	0,00
1	413	<b>Einzahlungen aus der Aufnahme von zur Kassenstärkung eingegangenen Geldverbindlichkeiten (Barvorlagen)</b>	<b>0,00</b>	<b>0,00</b>	<b>0,00</b>
2	4130	Einzahlungen aus der Aufnahme von zur Kassenstärkung eingegangenen Geldverbindlichkeiten (Barvorlagen)	0,00	0,00	0,00
SU	41	<b>Summe Einzahlungen aus der nicht voranschlagswirksamen Gebarung</b>	<b>0,00</b>	<b>0,00</b>	<b>0,00</b>
1	421	<b>Auszahlungen aus nicht voranschlagswirksamen Forderungen</b>	<b>0,00</b>	<b>0,00</b>	<b>0,00</b>
2	4210	Auszahlungen aus nicht voranschlagswirksamen Forderungen	0,00	0,00	0,00
1	422	<b>Auszahlungen aus nicht voranschlagswirksamen Verbindlichkeiten</b>	<b>0,00</b>	<b>0,00</b>	<b>0,00</b>
2	4220	Auszahlungen aus nicht voranschlagswirksamen Verbindlichkeiten	0,00	0,00	0,00
1	423	<b>Auszahlungen zur Tilgung von zur Kassenstärkung eingegangenen Geldverbindlichkeiten (Barvorlagen)</b>	<b>0,00</b>	<b>0,00</b>	<b>0,00</b>
2	4230	Auszahlungen zur Tilgung von zur Kassenstärkung eingegangenen Geldverbindlichkeiten (Barvorlagen)	0,00	0,00	0,00
SU	42	<b>Summe Auszahlungen aus der nicht voranschlagswirksamen Gebarung</b>	<b>0,00</b>	<b>0,00</b>	<b>0,00</b>
SA6	SA6	<b>Saldo (6) Geldfluss aus der nicht voranschlagswirksamen Gebarung (41-42)</b>	<b>0,00</b>	<b>0,00</b>	<b>0,00</b>
SA7	SA7	<b>Veränderung an Liquididen Mitteln (Saldo 5 + Saldo 6)</b>	<b>-21.505.300,00</b>	<b>-21.454.600,00</b>	<b>-18.057.663,46</b>
Verprobung (C-D) - (A Veränderung der Summe der Zahlungsmittel			0,00		
B		Anfangsbestand kurzfristige Finanzschulden aus überzogenen Konten bei Kreditinstituten (1511/UK 21 zum 31.12.jjjj (t-1))	0,00		
D		Endbestand kurzfristige Finanzschulden aus überzogenen Konten bei Kreditinstituten (1511/UK 21 zum 31.12.jjjj (t))	0,00		

Finanzierungsvoranschlag 2025 - Bereichsbudget 2 / Unterricht, Erziehung, Sport und Wissenschaft

Ebene	Code	Mittelverwendungs- und aufbringungsgruppen	VA 2025	VA 2024	RA 2023
<b>1</b>	<b>311</b>	<b>Einzahlungen aus operativer Verwaltungstätigkeit</b>	<b>4.892.200,00</b>	<b>4.598.200,00</b>	<b>4.812.548,00</b>
2	3111	Einzahlungen aus eigenen Abgaben	0,00	0,00	0,00
2	3112	Einzahlungen aus Ertragsanteilen	0,00	0,00	0,00
2	3113	Einzahlungen aus Gebühren	0,00	0,00	0,00
2	3114	Einzahlungen aus Leistungen	3.955.500,00	3.697.100,00	3.669.302,97
2	3115	Einzahlungen aus Besitz und wirtschaftlicher Tätigkeit	915.500,00	882.500,00	1.017.545,45
2	3116	Einzahlungen aus Veräußerung von geringwertigen Wirtschaftsgütern (GWG) und sonstige Einzahlungen	21.200,00	18.600,00	125.699,58
<b>1</b>	<b>312</b>	<b>Einzahlungen aus Transfers</b>	<b>15.252.100,00</b>	<b>9.210.000,00</b>	<b>9.326.968,60</b>
2	3121	Transferzahlungen von Trägern des öffentlichen Rechts	15.252.100,00	9.210.000,00	9.219.972,10
2	3122	Transferzahlungen von Beteiligungen	0,00	0,00	0,00
2	3123	Transferzahlungen von Unternehmen (inkl. Finanzunternehmen)	0,00	0,00	106.470,00
2	3124	Transferzahlungen von Haushalte und Organisationen ohne Erwerbscharakter	0,00	0,00	526,50
2	3125	Transferzahlungen vom Ausland	0,00	0,00	0,00
2	3126	Investitions- und Tilgungszuschüsse zwischen Unternehmungen und Betrieben der Gebietskörperschaft und der Gebietskörperschaft	0,00	0,00	0,00
<b>1</b>	<b>313</b>	<b>Einzahlungen aus Finanzerträgen</b>	<b>200,00</b>	<b>200,00</b>	<b>255,00</b>
2	3131	Einzahlungen aus Zinserträgen	200,00	200,00	255,00
2	3132	Einzahlungen aus Zinsen aus derivativen Finanzinstrumenten mit und ohne Grundgeschäft	0,00	0,00	0,00
2	3133	Einzahlungen aus Gewinnentnahmen von marktbestimmten Betrieben	0,00	0,00	0,00
2	3134	Sonstige Einzahlungen aus Finanzerträgen	0,00	0,00	0,00
2	3135	Einzahlungen aus Dividenden/Gewinnausschüttungen	0,00	0,00	0,00
<b>SU</b>	<b>31</b>	<b>Summe Einzahlungen operative Gebarung</b>	<b>20.144.500,00</b>	<b>13.808.400,00</b>	<b>14.139.771,60</b>
<b>1</b>	<b>321</b>	<b>Auszahlungen aus Personalaufwand</b>	<b>45.447.000,00</b>	<b>40.376.500,00</b>	<b>37.373.817,59</b>
2	3211	Auszahlungen für Personalaufwand (Bezüge, Nebengebühren, und Mehrleistungsvergütungen)	36.670.500,00	32.716.300,00	29.831.486,50
2	3212	Auszahlungen für gesetzliche und freiwillige Sozialaufwendungen	8.767.600,00	7.652.100,00	7.456.279,23
2	3213	Auszahlungen aus sonstigem Personalaufwand	8.900,00	8.100,00	86.051,86
<b>1</b>	<b>322</b>	<b>Auszahlungen aus Sachaufwand</b>	<b>17.256.100,00</b>	<b>16.835.300,00</b>	<b>13.185.146,89</b>
2	3221	Auszahlungen für Gebrauchs- und Verbrauchsgüter, Handelswaren	4.644.000,00	4.117.600,00	3.210.731,58
2	3222	Auszahlungen für Verwaltungs- und Betriebsaufwand	3.996.700,00	4.006.800,00	2.523.389,44
2	3223	Auszahlungen für Leasing- und Mietaufwand	4.591.000,00	4.471.400,00	4.005.097,87
2	3224	Auszahlungen für Instandhaltung	562.400,00	536.300,00	470.718,86
2	3225	Sonstige Auszahlungen aus Sachaufwand	3.462.000,00	3.703.200,00	2.975.209,14
2	3226	Auszahlungen aus der Inanspruchnahme von Haftungen	0,00	0,00	0,00
<b>1</b>	<b>323</b>	<b>Auszahlungen aus Transfers</b>	<b>23.997.700,00</b>	<b>20.261.100,00</b>	<b>16.759.083,40</b>
2	3231	Transferzahlungen an Träger des öffentlichen Rechts	4.450.200,00	2.870.300,00	348.121,14
2	3232	Transferzahlungen an Beteiligungen	1.402.600,00	802.600,00	1.241.700,35
2	3233	Transferzahlungen an Unternehmen (inkl. Finanzunternehmen)	319.100,00	337.200,00	225.900,00
2	3234	Transferzahlungen an Haushalte und Organisationen ohne Erwerbscharakter	17.825.800,00	16.250.900,00	14.943.361,91
2	3235	Transferzahlungen an das Ausland	0,00	100,00	0,00
2	3236	Investitions- und Tilgungszuschüsse zwischen Unternehmungen und Betrieben der Gebietskörperschaft und der Gebietskörperschaft	0,00	0,00	0,00

Finanzierungsvoranschlag 2025 - Bereichsbudget 2 / Unterricht, Erziehung, Sport und Wissenschaft

Ebene	Code	Mittelverwendungs- und aufbringungsgruppen	VA 2025	VA 2024	RA 2023
<b>1</b>	<b>324</b>	<b>Auszahlungen aus Finanzaufwand</b>	<b>11.300,00</b>	<b>13.000,00</b>	<b>9.387,91</b>
2	3241	Auszahlungen für Zinsen	1.300,00	4.000,00	8.983,88
2	3242	Auszahlungen für Zinsen aus derivativen Finanzinstrumenten mit und ohne Grundgeschäft	0,00	0,00	0,00
2	3243	Auszahlungen aus Gewinnentnahmen von marktbestimmten Betrieben	0,00	0,00	0,00
2	3244	Sonstige Auszahlungen aus Finanzaufwendungen	10.000,00	9.000,00	404,03
<b>SU</b>	<b>32</b>	<b>Summe Auszahlungen operative Gebarung</b>	<b>86.712.100,00</b>	<b>77.485.900,00</b>	<b>67.327.435,79</b>
<b>SA1</b>	<b>SA1</b>	<b>Saldo (1) Geldfluss aus der operativen Gebarung (31 - 32)</b>	<b>-66.567.600,00</b>	<b>-63.677.500,00</b>	<b>-53.187.664,19</b>
<b>1</b>	<b>331</b>	<b>Einzahlungen aus der Investitionstätigkeit</b>	<b>0,00</b>	<b>0,00</b>	<b>0,00</b>
2	3311	Einzahlungen aus der Veräußerung von immateriellem Vermögen	0,00	0,00	0,00
2	3312	Einzahlungen aus der Veräußerung von Grundstücken und Grundstückseinrichtungen	0,00	0,00	0,00
2	3313	Einzahlungen aus der Veräußerung von Gebäuden und Bauten	0,00	0,00	0,00
2	3314	Einzahlungen aus der Veräußerung von technischen Anlagen, Fahrzeuge und Maschinen	0,00	0,00	0,00
2	3315	Einzahlungen aus der Veräußerung von Amts-, Betriebs- und Geschäftsausstattung	0,00	0,00	0,00
2	3316	Einzahlungen aus der Veräußerung von Kulturgütern	0,00	0,00	0,00
2	3317	Einzahlungen aus der Veräußerung von Beteiligungen	0,00	0,00	0,00
2	3318	Einzahlungen aus der Veräußerung von kofinanzierten Schutzbauten	0,00	0,00	0,00
<b>1</b>	<b>332</b>	<b>Einzahlungen aus der Rückzahlung von Darlehen sowie gewährten Vorschüssen</b>	<b>0,00</b>	<b>0,00</b>	<b>0,00</b>
2	3321	Einzahlungen aus Darlehen an Träger des öffentlichen Rechts	0,00	0,00	0,00
2	3322	Einzahlungen aus Darlehen an Beteiligungen	0,00	0,00	0,00
2	3323	Einzahlungen aus Darlehen an Unternehmen und Haushalte	0,00	0,00	0,00
2	3325	Einzahlungen aus Vorschüssen und Anzahlungen	0,00	0,00	0,00
<b>1</b>	<b>333</b>	<b>Einzahlungen aus Kapitaltransfers</b>	<b>0,00</b>	<b>0,00</b>	<b>250.000,00</b>
2	3331	Kapitaltransferzahlungen von Trägern des öffentlichen Rechts	0,00	0,00	250.000,00
2	3332	Kapitaltransferzahlungen von Beteiligungen	0,00	0,00	0,00
2	3333	Kapitaltransferzahlungen von Unternehmen	0,00	0,00	0,00
2	3334	Kapitaltransferzahlungen von Haushalten und Organisationen ohne Erwerbscharakter	0,00	0,00	0,00
2	3335	Kapitaltransferzahlungen vom Ausland	0,00	0,00	0,00
<b>SU</b>	<b>33</b>	<b>Summe Einzahlungen investive Gebarung</b>	<b>0,00</b>	<b>0,00</b>	<b>250.000,00</b>
<b>1</b>	<b>341</b>	<b>Auszahlungen aus der Investitionstätigkeit</b>	<b>2.638.500,00</b>	<b>2.188.800,00</b>	<b>2.328.953,92</b>
2	3411	Auszahlungen für den Erwerb von immateriellem Vermögen	13.000,00	18.000,00	25.731,36
2	3412	Auszahlungen für den Erwerb von Grundstücken und Grundstückseinrichtungen	275.000,00	217.000,00	1.130.746,17
2	3413	Auszahlungen für den Erwerb von Gebäuden und Bauten	0,00	0,00	0,00
2	3414	Auszahlungen für den Erwerb von technischen Anlagen, Fahrzeuge und Maschinen	153.500,00	146.900,00	142.158,15
2	3415	Auszahlungen für den Erwerb von Amts-, Betriebs- und Geschäftsausstattung	2.197.000,00	1.806.900,00	1.030.318,24
2	3416	Auszahlungen für den Erwerb von Kulturgütern	0,00	0,00	0,00
2	3417	Auszahlungen für den Erwerb von Beteiligungen	0,00	0,00	0,00
2	3418	Auszahlungen für den Erwerb von kofinanzierten Schutzbauten	0,00	0,00	0,00
<b>1</b>	<b>342</b>	<b>Auszahlungen aus der Gewährung von Darlehen sowie gewährten Vorschüssen</b>	<b>0,00</b>	<b>0,00</b>	<b>0,00</b>
2	3421	Auszahlungen von Darlehen an Träger des öffentlichen Rechts	0,00	0,00	0,00

Finanzierungsvoranschlag 2025 - Bereichsbudget 2 / Unterricht, Erziehung, Sport und Wissenschaft

Ebene	Code	Mittelverwendungs- und aufbringungsgruppen	VA 2025	VA 2024	RA 2023
2	3422	Auszahlungen von Darlehen an Beteiligungen	0,00	0,00	0,00
2	3423	Auszahlungen von Darlehen an Unternehmen und Haushalte	0,00	0,00	0,00
2	3425	Auszahlungen von Vorschüssen und Anzahlungen	0,00	0,00	0,00
<b>1</b>	<b>343</b>	<b>Auszahlungen aus Kapitaltransfers</b>	<b>1.648.500,00</b>	<b>1.843.700,00</b>	<b>473.459,00</b>
2	3431	Kapitaltransferzahlungen an Träger des öffentlichen Rechts	0,00	350.000,00	0,00
2	3432	Kapitaltransferzahlungen an Beteiligungen	607.500,00	351.000,00	180.000,00
2	3433	Kapitaltransferzahlungen an Unternehmen (Finanzunternehmen)	0,00	0,00	24.000,00
2	3434	Kapitaltransferzahlungen an Haushalte und Organisationen ohne Erwerbscharakter	1.041.000,00	1.142.700,00	269.459,00
2	3435	Kapitaltransferzahlungen an das Ausland	0,00	0,00	0,00
<b>SU</b>	<b>34</b>	<b>Summe Auszahlungen investive Gebarung</b>	<b>4.287.000,00</b>	<b>4.032.500,00</b>	<b>2.802.412,92</b>
<b>SA2</b>	<b>SA2</b>	<b>Saldo (2) Geldfluss aus der investiven Gebarung (33 - 34)</b>	<b>-4.287.000,00</b>	<b>-4.032.500,00</b>	<b>-2.552.412,92</b>
<b>SA3</b>	<b>SA3</b>	<b>Saldo (3) Nettofinanzierungssaldo (Saldo 1 + Saldo 2)</b>	<b>-70.854.600,00</b>	<b>-67.710.000,00</b>	<b>-55.740.077,11</b>
<b>1</b>	<b>351</b>	<b>Einzahlungen aus der Aufnahme von Finanzschulden</b>	<b>0,00</b>	<b>0,00</b>	<b>0,00</b>
2	3511	Einzahlungen aus empfangenen Darlehen von öffentlichen Körperschaften und Rechtsträgern	0,00	0,00	0,00
2	3512	Einzahlungen aus empfangenen Darlehen von Beteiligungen	0,00	0,00	0,00
2	3513	Einzahlungen aus empfangenen Darlehen von Unternehmen und privaten Haushalten	0,00	0,00	0,00
2	3514	Einzahlungen aus Finanzschulden (Finanzunternehmen)	0,00	0,00	0,00
2	3515	Einzahlungen aus Aufnahmen von Leasingverbindlichkeiten	0,00	0,00	0,00
<b>1</b>	<b>353</b>	<b>Einzahlungen infolge eines Kapitaltausches bei derivativen Finanzinstrumenten mit Grundgeschäft</b>	<b>0,00</b>	<b>0,00</b>	<b>0,00</b>
2	3530	Einzahlungen infolge eines Kapitaltausches bei derivativen Finanzinstrumenten mit Grundgeschäft	0,00	0,00	0,00
<b>1</b>	<b>355</b>	<b>Einzahlungen aus dem Abgang von Finanzinstrumenten</b>	<b>0,00</b>	<b>0,00</b>	<b>0,00</b>
2	3550	Einzahlungen aus dem Abgang von Finanzinstrumenten	0,00	0,00	0,00
<b>SU</b>	<b>35</b>	<b>Summe Einzahlungen aus der Finanzierungstätigkeit</b>	<b>0,00</b>	<b>0,00</b>	<b>0,00</b>
<b>1</b>	<b>361</b>	<b>Auszahlungen aus der Tilgung von Finanzschulden</b>	<b>44.600,00</b>	<b>80.800,00</b>	<b>246.949,53</b>
2	3611	Auszahlungen aus empfangenen Darlehen von öffentlichen Körperschaften und Rechtsträgern	0,00	0,00	0,00
2	3612	Auszahlungen aus empfangenen Darlehen von Beteiligungen	0,00	0,00	0,00
2	3613	Auszahlungen aus empfangenen Darlehen von Unternehmen und privaten Haushalten	0,00	0,00	0,00
2	3614	Auszahlungen aus Finanzschulden	44.600,00	80.800,00	246.949,53
2	3615	Auszahlungen aus Rückzahlungen von Leasingverbindlichkeiten	0,00	0,00	0,00
<b>1</b>	<b>363</b>	<b>Auszahlungen infolge eines Kapitaltausches bei derivativen Finanzinstrumenten mit Grundgeschäft</b>	<b>0,00</b>	<b>0,00</b>	<b>0,00</b>
2	3630	Auszahlungen infolge eines Kapitaltausches bei derivativen Finanzinstrumenten mit Grundgeschäft	0,00	0,00	0,00
<b>1</b>	<b>365</b>	<b>Auszahlungen für den Erwerb von Finanzinstrumenten</b>	<b>0,00</b>	<b>0,00</b>	<b>0,00</b>
2	3650	Auszahlungen für den Erwerb von Finanzinstrumenten	0,00	0,00	0,00
<b>SU</b>	<b>36</b>	<b>Summe Auszahlungen aus der Finanzierungstätigkeit</b>	<b>44.600,00</b>	<b>80.800,00</b>	<b>246.949,53</b>
<b>SA4</b>	<b>SA4</b>	<b>Saldo (4) Geldfluss aus der Finanzierungstätigkeit (35 - 36)</b>	<b>-44.600,00</b>	<b>-80.800,00</b>	<b>-246.949,53</b>
<b>SA5</b>	<b>SA5</b>	<b>Saldo (5) Geldfluss aus der voranschlagswirksamen Gebarung (Saldo 3 + Saldo 4)</b>	<b>-70.899.200,00</b>	<b>-67.790.800,00</b>	<b>-55.987.026,64</b>
<b>1</b>	<b>411</b>	<b>Einzahlungen aus nicht voranschlagswirksamen Forderungen</b>	<b>0,00</b>	<b>0,00</b>	<b>0,00</b>
2	4110	Einzahlungen aus nicht voranschlagswirksamen Forderungen	0,00	0,00	0,00
<b>1</b>	<b>412</b>	<b>Einzahlungen aus nicht voranschlagswirksamen Verbindlichkeiten</b>	<b>0,00</b>	<b>0,00</b>	<b>0,00</b>



Finanzierungsvoranschlag 2025 - Bereichsbudget 2 / Unterricht, Erziehung, Sport und Wissenschaft

Ebene	Code	Mittelverwendungs- und aufbringungsgruppen	VA 2025	VA 2024	RA 2023
2	4120	Einzahlungen aus nicht voranschlagswirksamen Verbindlichkeiten	0,00	0,00	0,00
1	413	<b>Einzahlungen aus der Aufnahme von zur Kassenstärkung eingegangenen Geldverbindlichkeiten (Barvorlagen)</b>	<b>0,00</b>	<b>0,00</b>	<b>0,00</b>
2	4130	Einzahlungen aus der Aufnahme von zur Kassenstärkung eingegangenen Geldverbindlichkeiten (Barvorlagen)	0,00	0,00	0,00
SU	41	<b>Summe Einzahlungen aus der nicht voranschlagswirksamen Gebarung</b>	<b>0,00</b>	<b>0,00</b>	<b>0,00</b>
1	421	<b>Auszahlungen aus nicht voranschlagswirksamen Forderungen</b>	<b>0,00</b>	<b>0,00</b>	<b>0,00</b>
2	4210	Auszahlungen aus nicht voranschlagswirksamen Forderungen	0,00	0,00	0,00
1	422	<b>Auszahlungen aus nicht voranschlagswirksamen Verbindlichkeiten</b>	<b>0,00</b>	<b>0,00</b>	<b>0,00</b>
2	4220	Auszahlungen aus nicht voranschlagswirksamen Verbindlichkeiten	0,00	0,00	0,00
1	423	<b>Auszahlungen zur Tilgung von zur Kassenstärkung eingegangenen Geldverbindlichkeiten (Barvorlagen)</b>	<b>0,00</b>	<b>0,00</b>	<b>0,00</b>
2	4230	Auszahlungen zur Tilgung von zur Kassenstärkung eingegangenen Geldverbindlichkeiten (Barvorlagen)	0,00	0,00	0,00
SU	42	<b>Summe Auszahlungen aus der nicht voranschlagswirksamen Gebarung</b>	<b>0,00</b>	<b>0,00</b>	<b>0,00</b>
SA6	SA6	<b>Saldo (6) Geldfluss aus der nicht voranschlagswirksamen Gebarung (41-42)</b>	<b>0,00</b>	<b>0,00</b>	<b>0,00</b>
SA7	SA7	<b>Veränderung an Liquididen Mitteln (Saldo 5 + Saldo 6)</b>	<b>-70.899.200,00</b>	<b>-67.790.800,00</b>	<b>-55.987.026,64</b>
Verprobung (C-D) - (A Veränderung der Summe der Zahlungsmittel			0,00		
B		Anfangsbestand kurzfristige Finanzschulden aus überzogenen Konten bei Kreditinstituten (1511/UK 21 zum 31.12.jjjj (t-1))	0,00		
D		Endbestand kurzfristige Finanzschulden aus überzogenen Konten bei Kreditinstituten (1511/UK 21 zum 31.12.jjjj (t))	0,00		

Finanzierungsvoranschlag 2025 - Bereichsbudget 3 / Kunst, Kultur und Kultus

Ebene	Code	Mittelverwendungs- und aufbringungsgruppen	VA 2025	VA 2024	RA 2023
<b>1</b>	<b>311</b>	<b>Einzahlungen aus operativer Verwaltungstätigkeit</b>	<b>3.358.300,00</b>	<b>3.512.600,00</b>	<b>3.011.891,39</b>
2	3111	Einzahlungen aus eigenen Abgaben	0,00	0,00	0,00
2	3112	Einzahlungen aus Ertragsanteilen	0,00	0,00	0,00
2	3113	Einzahlungen aus Gebühren	0,00	0,00	0,00
2	3114	Einzahlungen aus Leistungen	100,00	100,00	2.005,92
2	3115	Einzahlungen aus Besitz und wirtschaftlicher Tätigkeit	69.200,00	53.300,00	38.429,53
2	3116	Einzahlungen aus Veräußerung von geringwertigen Wirtschaftsgütern (GWG) und sonstige Einzahlungen	3.289.000,00	3.459.200,00	2.971.455,94
<b>1</b>	<b>312</b>	<b>Einzahlungen aus Transfers</b>	<b>188.600,00</b>	<b>394.200,00</b>	<b>3.019.244,16</b>
2	3121	Transferzahlungen von Trägern des öffentlichen Rechts	187.500,00	284.400,00	3.006.036,55
2	3122	Transferzahlungen von Beteiligungen	0,00	0,00	0,00
2	3123	Transferzahlungen von Unternehmen (inkl. Finanzunternehmen)	0,00	100.000,00	0,00
2	3124	Transferzahlungen von Haushalte und Organisationen ohne Erwerbscharakter	1.100,00	9.800,00	13.207,61
2	3125	Transferzahlungen vom Ausland	0,00	0,00	0,00
2	3126	Investitions- und Tilgungszuschüsse zwischen Unternehmungen und Betrieben der Gebietskörperschaft und der Gebietskörperschaft	0,00	0,00	0,00
<b>1</b>	<b>313</b>	<b>Einzahlungen aus Finanzerträgen</b>	<b>700,00</b>	<b>75.100,00</b>	<b>89.849,53</b>
2	3131	Einzahlungen aus Zinserträgen	700,00	75.000,00	89.849,53
2	3132	Einzahlungen aus Zinsen aus derivativen Finanzinstrumenten mit und ohne Grundgeschäft	0,00	0,00	0,00
2	3133	Einzahlungen aus Gewinnentnahmen von marktbestimmten Betrieben	0,00	0,00	0,00
2	3134	Sonstige Einzahlungen aus Finanzerträgen	0,00	0,00	0,00
2	3135	Einzahlungen aus Dividenden/Gewinnausschüttungen	0,00	100,00	0,00
<b>SU</b>	<b>31</b>	<b>Summe Einzahlungen operative Gebarung</b>	<b>3.547.600,00</b>	<b>3.981.900,00</b>	<b>6.120.985,08</b>
<b>1</b>	<b>321</b>	<b>Auszahlungen aus Personalaufwand</b>	<b>4.852.000,00</b>	<b>4.888.400,00</b>	<b>4.636.375,27</b>
2	3211	Auszahlungen für Personalaufwand (Bezüge, Nebengebühren, und Mehrleistungsvergütungen)	4.030.900,00	4.102.800,00	3.848.080,87
2	3212	Auszahlungen für gesetzliche und freiwillige Sozialaufwendungen	810.000,00	774.000,00	764.542,91
2	3213	Auszahlungen aus sonstigem Personalaufwand	11.100,00	11.600,00	23.751,49
<b>1</b>	<b>322</b>	<b>Auszahlungen aus Sachaufwand</b>	<b>2.955.800,00</b>	<b>3.136.100,00</b>	<b>2.271.290,48</b>
2	3221	Auszahlungen für Gebrauchs- und Verbrauchsgüter, Handelswaren	164.400,00	152.300,00	90.592,26
2	3222	Auszahlungen für Verwaltungs- und Betriebsaufwand	243.900,00	144.100,00	83.537,69
2	3223	Auszahlungen für Leasing- und Mietaufwand	1.302.500,00	1.413.400,00	1.377.977,02
2	3224	Auszahlungen für Instandhaltung	219.000,00	237.500,00	134.261,62
2	3225	Sonstige Auszahlungen aus Sachaufwand	1.026.000,00	1.188.800,00	584.921,89
2	3226	Auszahlungen aus der Inanspruchnahme von Haftungen	0,00	0,00	0,00
<b>1</b>	<b>323</b>	<b>Auszahlungen aus Transfers</b>	<b>41.254.100,00</b>	<b>38.889.000,00</b>	<b>33.976.113,93</b>
2	3231	Transferzahlungen an Träger des öffentlichen Rechts	11.099.800,00	10.188.400,00	8.725.707,00
2	3232	Transferzahlungen an Beteiligungen	9.795.700,00	9.619.100,00	8.597.695,26
2	3233	Transferzahlungen an Unternehmen (inkl. Finanzunternehmen)	1.523.700,00	1.510.900,00	1.214.600,00
2	3234	Transferzahlungen an Haushalte und Organisationen ohne Erwerbscharakter	18.834.900,00	17.570.600,00	15.438.111,67
2	3235	Transferzahlungen an das Ausland	0,00	0,00	0,00
2	3236	Investitions- und Tilgungszuschüsse zwischen Unternehmungen und Betrieben der Gebietskörperschaft und der Gebietskörperschaft	0,00	0,00	0,00

Finanzierungsvoranschlag 2025 - Bereichsbudget 3 / Kunst, Kultur und Kultus

Ebene	Code	Mittelverwendungs- und aufbringungsgruppen	VA 2025	VA 2024	RA 2023
<b>1</b>	<b>324</b>	<b>Auszahlungen aus Finanzaufwand</b>	<b>800,00</b>	<b>800,00</b>	<b>504,13</b>
2	3241	Auszahlungen für Zinsen	0,00	0,00	0,00
2	3242	Auszahlungen für Zinsen aus derivativen Finanzinstrumenten mit und ohne Grundgeschäft	0,00	0,00	0,00
2	3243	Auszahlungen aus Gewinnentnahmen von marktbestimmten Betrieben	0,00	0,00	0,00
2	3244	Sonstige Auszahlungen aus Finanzaufwendungen	800,00	800,00	504,13
<b>SU</b>	<b>32</b>	<b>Summe Auszahlungen operative Gebarung</b>	<b>49.062.700,00</b>	<b>46.914.300,00</b>	<b>40.884.283,81</b>
<b>SA1</b>	<b>SA1</b>	<b>Saldo (1) Geldfluss aus der operativen Gebarung (31 - 32)</b>	<b>-45.515.100,00</b>	<b>-42.932.400,00</b>	<b>-34.763.298,73</b>
<b>1</b>	<b>331</b>	<b>Einzahlungen aus der Investitionstätigkeit</b>	<b>0,00</b>	<b>0,00</b>	<b>0,00</b>
2	3311	Einzahlungen aus der Veräußerung von immateriellem Vermögen	0,00	0,00	0,00
2	3312	Einzahlungen aus der Veräußerung von Grundstücken und Grundstückseinrichtungen	0,00	0,00	0,00
2	3313	Einzahlungen aus der Veräußerung von Gebäuden und Bauten	0,00	0,00	0,00
2	3314	Einzahlungen aus der Veräußerung von technischen Anlagen, Fahrzeuge und Maschinen	0,00	0,00	0,00
2	3315	Einzahlungen aus der Veräußerung von Amts-, Betriebs- und Geschäftsausstattung	0,00	0,00	0,00
2	3316	Einzahlungen aus der Veräußerung von Kulturgütern	0,00	0,00	0,00
2	3317	Einzahlungen aus der Veräußerung von Beteiligungen	0,00	0,00	0,00
2	3318	Einzahlungen aus der Veräußerung von kofinanzierten Schutzbauten	0,00	0,00	0,00
<b>1</b>	<b>332</b>	<b>Einzahlungen aus der Rückzahlung von Darlehen sowie gewährten Vorschüssen</b>	<b>0,00</b>	<b>0,00</b>	<b>0,00</b>
2	3321	Einzahlungen aus Darlehen an Träger des öffentlichen Rechts	0,00	0,00	0,00
2	3322	Einzahlungen aus Darlehen an Beteiligungen	0,00	0,00	0,00
2	3323	Einzahlungen aus Darlehen an Unternehmen und Haushalte	0,00	0,00	0,00
2	3325	Einzahlungen aus Vorschüssen und Anzahlungen	0,00	0,00	0,00
<b>1</b>	<b>333</b>	<b>Einzahlungen aus Kapitaltransfers</b>	<b>638.100,00</b>	<b>154.800,00</b>	<b>636.500,00</b>
2	3331	Kapitaltransferzahlungen von Trägern des öffentlichen Rechts	638.100,00	154.800,00	636.500,00
2	3332	Kapitaltransferzahlungen von Beteiligungen	0,00	0,00	0,00
2	3333	Kapitaltransferzahlungen von Unternehmen	0,00	0,00	0,00
2	3334	Kapitaltransferzahlungen von Haushalten und Organisationen ohne Erwerbscharakter	0,00	0,00	0,00
2	3335	Kapitaltransferzahlungen vom Ausland	0,00	0,00	0,00
<b>SU</b>	<b>33</b>	<b>Summe Einzahlungen investive Gebarung</b>	<b>638.100,00</b>	<b>154.800,00</b>	<b>636.500,00</b>
<b>1</b>	<b>341</b>	<b>Auszahlungen aus der Investitionstätigkeit</b>	<b>214.800,00</b>	<b>259.500,00</b>	<b>279.088,41</b>
2	3411	Auszahlungen für den Erwerb von immateriellem Vermögen	0,00	0,00	0,00
2	3412	Auszahlungen für den Erwerb von Grundstücken und Grundstückseinrichtungen	51.200,00	51.200,00	16.572,46
2	3413	Auszahlungen für den Erwerb von Gebäuden und Bauten	0,00	0,00	0,00
2	3414	Auszahlungen für den Erwerb von technischen Anlagen, Fahrzeuge und Maschinen	0,00	0,00	0,00
2	3415	Auszahlungen für den Erwerb von Amts-, Betriebs- und Geschäftsausstattung	31.100,00	77.100,00	123.814,02
2	3416	Auszahlungen für den Erwerb von Kulturgütern	132.500,00	131.200,00	138.701,93
2	3417	Auszahlungen für den Erwerb von Beteiligungen	0,00	0,00	0,00
2	3418	Auszahlungen für den Erwerb von kofinanzierten Schutzbauten	0,00	0,00	0,00
<b>1</b>	<b>342</b>	<b>Auszahlungen aus der Gewährung von Darlehen sowie gewährten Vorschüssen</b>	<b>0,00</b>	<b>0,00</b>	<b>0,00</b>
2	3421	Auszahlungen von Darlehen an Träger des öffentlichen Rechts	0,00	0,00	0,00

Finanzierungsvoranschlag 2025 - Bereichsbudget 3 / Kunst, Kultur und Kultus

Ebene	Code	Mittelverwendungs- und aufbringungsgruppen	VA 2025	VA 2024	RA 2023
2	3422	Auszahlungen von Darlehen an Beteiligungen	0,00	0,00	0,00
2	3423	Auszahlungen von Darlehen an Unternehmen und Haushalte	0,00	0,00	0,00
2	3425	Auszahlungen von Vorschüssen und Anzahlungen	0,00	0,00	0,00
<b>1</b>	<b>343</b>	<b>Auszahlungen aus Kapitaltransfers</b>	<b>14.406.000,00</b>	<b>13.649.700,00</b>	<b>5.287.600,00</b>
2	3431	Kapitaltransferzahlungen an Träger des öffentlichen Rechts	1.116.500,00	2.551.100,00	2.580.000,00
2	3432	Kapitaltransferzahlungen an Beteiligungen	12.796.600,00	9.253.300,00	1.570.000,00
2	3433	Kapitaltransferzahlungen an Unternehmen (Finanzunternehmen)	12.700,00	52.700,00	185.600,00
2	3434	Kapitaltransferzahlungen an Haushalte und Organisationen ohne Erwerbscharakter	480.200,00	1.792.600,00	952.000,00
2	3435	Kapitaltransferzahlungen an das Ausland	0,00	0,00	0,00
<b>SU</b>	<b>34</b>	<b>Summe Auszahlungen investive Gebarung</b>	<b>14.620.800,00</b>	<b>13.909.200,00</b>	<b>5.566.688,41</b>
<b>SA2</b>	<b>SA2</b>	<b>Saldo (2) Geldfluss aus der investiven Gebarung (33 - 34)</b>	<b>-13.982.700,00</b>	<b>-13.754.400,00</b>	<b>-4.930.188,41</b>
<b>SA3</b>	<b>SA3</b>	<b>Saldo (3) Nettofinanzierungssaldo (Saldo 1 + Saldo 2)</b>	<b>-59.497.800,00</b>	<b>-56.686.800,00</b>	<b>-39.693.487,14</b>
<b>1</b>	<b>351</b>	<b>Einzahlungen aus der Aufnahme von Finanzschulden</b>	<b>0,00</b>	<b>0,00</b>	<b>0,00</b>
2	3511	Einzahlungen aus empfangenen Darlehen von öffentlichen Körperschaften und Rechtsträgern	0,00	0,00	0,00
2	3512	Einzahlungen aus empfangenen Darlehen von Beteiligungen	0,00	0,00	0,00
2	3513	Einzahlungen aus empfangenen Darlehen von Unternehmen und privaten Haushalten	0,00	0,00	0,00
2	3514	Einzahlungen aus Finanzschulden (Finanzunternehmen)	0,00	0,00	0,00
2	3515	Einzahlungen aus Aufnahmen von Leasingverbindlichkeiten	0,00	0,00	0,00
<b>1</b>	<b>353</b>	<b>Einzahlungen infolge eines Kapitaltausches bei derivativen Finanzinstrumenten mit Grundgeschäft</b>	<b>0,00</b>	<b>0,00</b>	<b>0,00</b>
2	3530	Einzahlungen infolge eines Kapitaltausches bei derivativen Finanzinstrumenten mit Grundgeschäft	0,00	0,00	0,00
<b>1</b>	<b>355</b>	<b>Einzahlungen aus dem Abgang von Finanzinstrumenten</b>	<b>70.000,00</b>	<b>185.000,00</b>	<b>3.180.000,00</b>
2	3550	Einzahlungen aus dem Abgang von Finanzinstrumenten	70.000,00	185.000,00	3.180.000,00
<b>SU</b>	<b>35</b>	<b>Summe Einzahlungen aus der Finanzierungstätigkeit</b>	<b>70.000,00</b>	<b>185.000,00</b>	<b>3.180.000,00</b>
<b>1</b>	<b>361</b>	<b>Auszahlungen aus der Tilgung von Finanzschulden</b>	<b>0,00</b>	<b>0,00</b>	<b>0,00</b>
2	3611	Auszahlungen aus empfangenen Darlehen von öffentlichen Körperschaften und Rechtsträgern	0,00	0,00	0,00
2	3612	Auszahlungen aus empfangenen Darlehen von Beteiligungen	0,00	0,00	0,00
2	3613	Auszahlungen aus empfangenen Darlehen von Unternehmen und privaten Haushalten	0,00	0,00	0,00
2	3614	Auszahlungen aus Finanzschulden	0,00	0,00	0,00
2	3615	Auszahlungen aus Rückzahlungen von Leasingverbindlichkeiten	0,00	0,00	0,00
<b>1</b>	<b>363</b>	<b>Auszahlungen infolge eines Kapitaltausches bei derivativen Finanzinstrumenten mit Grundgeschäft</b>	<b>0,00</b>	<b>0,00</b>	<b>0,00</b>
2	3630	Auszahlungen infolge eines Kapitaltausches bei derivativen Finanzinstrumenten mit Grundgeschäft	0,00	0,00	0,00
<b>1</b>	<b>365</b>	<b>Auszahlungen für den Erwerb von Finanzinstrumenten</b>	<b>0,00</b>	<b>0,00</b>	<b>0,00</b>
2	3650	Auszahlungen für den Erwerb von Finanzinstrumenten	0,00	0,00	0,00
<b>SU</b>	<b>36</b>	<b>Summe Auszahlungen aus der Finanzierungstätigkeit</b>	<b>0,00</b>	<b>0,00</b>	<b>0,00</b>
<b>SA4</b>	<b>SA4</b>	<b>Saldo (4) Geldfluss aus der Finanzierungstätigkeit (35 - 36)</b>	<b>70.000,00</b>	<b>185.000,00</b>	<b>3.180.000,00</b>
<b>SA5</b>	<b>SA5</b>	<b>Saldo (5) Geldfluss aus der voranschlagswirksamen Gebarung (Saldo 3 + Saldo 4)</b>	<b>-59.427.800,00</b>	<b>-56.501.800,00</b>	<b>-36.513.487,14</b>
<b>1</b>	<b>411</b>	<b>Einzahlungen aus nicht voranschlagswirksamen Forderungen</b>	<b>0,00</b>	<b>0,00</b>	<b>0,00</b>
2	4110	Einzahlungen aus nicht voranschlagswirksamen Forderungen	0,00	0,00	0,00
<b>1</b>	<b>412</b>	<b>Einzahlungen aus nicht voranschlagswirksamen Verbindlichkeiten</b>	<b>0,00</b>	<b>0,00</b>	<b>0,00</b>

Finanzierungsvoranschlag 2025 - Bereichsbudget 3 / Kunst, Kultur und Kultus

Ebene	Code	Mittelverwendungs- und aufbringungsgruppen	VA 2025	VA 2024	RA 2023
2	4120	Einzahlungen aus nicht voranschlagswirksamen Verbindlichkeiten	0,00	0,00	0,00
1	413	<b>Einzahlungen aus der Aufnahme von zur Kassenstärkung eingegangenen Geldverbindlichkeiten (Barvorlagen)</b>	<b>0,00</b>	<b>0,00</b>	<b>0,00</b>
2	4130	Einzahlungen aus der Aufnahme von zur Kassenstärkung eingegangenen Geldverbindlichkeiten (Barvorlagen)	0,00	0,00	0,00
SU	41	<b>Summe Einzahlungen aus der nicht voranschlagswirksamen Gebarung</b>	<b>0,00</b>	<b>0,00</b>	<b>0,00</b>
1	421	<b>Auszahlungen aus nicht voranschlagswirksamen Forderungen</b>	<b>0,00</b>	<b>0,00</b>	<b>0,00</b>
2	4210	Auszahlungen aus nicht voranschlagswirksamen Forderungen	0,00	0,00	0,00
1	422	<b>Auszahlungen aus nicht voranschlagswirksamen Verbindlichkeiten</b>	<b>0,00</b>	<b>0,00</b>	<b>0,00</b>
2	4220	Auszahlungen aus nicht voranschlagswirksamen Verbindlichkeiten	0,00	0,00	0,00
1	423	<b>Auszahlungen zur Tilgung von zur Kassenstärkung eingegangenen Geldverbindlichkeiten (Barvorlagen)</b>	<b>0,00</b>	<b>0,00</b>	<b>0,00</b>
2	4230	Auszahlungen zur Tilgung von zur Kassenstärkung eingegangenen Geldverbindlichkeiten (Barvorlagen)	0,00	0,00	0,00
SU	42	<b>Summe Auszahlungen aus der nicht voranschlagswirksamen Gebarung</b>	<b>0,00</b>	<b>0,00</b>	<b>0,00</b>
SA6	SA6	<b>Saldo (6) Geldfluss aus der nicht voranschlagswirksamen Gebarung (41-42)</b>	<b>0,00</b>	<b>0,00</b>	<b>0,00</b>
SA7	SA7	<b>Veränderung an Liquididen Mitteln (Saldo 5 + Saldo 6)</b>	<b>-59.427.800,00</b>	<b>-56.501.800,00</b>	<b>-36.513.487,14</b>
Verprobung (C-D) - (A Veränderung der Summe der Zahlungsmittel			0,00		
B		Anfangsbestand kurzfristige Finanzschulden aus überzogenen Konten bei Kreditinstituten (1511/UK 21 zum 31.12.jjjj (t-1))	0,00		
D		Endbestand kurzfristige Finanzschulden aus überzogenen Konten bei Kreditinstituten (1511/UK 21 zum 31.12.jjjj (t))	0,00		

Finanzierungsvoranschlag 2025 - Bereichsbudget 4 / Soziale Wohlfahrt und Wohnbauförderung

Ebene	Code	Mittelverwendungs- und aufbringungsgruppen	VA 2025	VA 2024	RA 2023
<b>1</b>	<b>311</b>	<b>Einzahlungen aus operativer Verwaltungstätigkeit</b>	<b>3.384.100,00</b>	<b>6.527.600,00</b>	<b>7.518.207,15</b>
2	3111	Einzahlungen aus eigenen Abgaben	0,00	0,00	0,00
2	3112	Einzahlungen aus Ertragsanteilen	0,00	0,00	0,00
2	3113	Einzahlungen aus Gebühren	0,00	0,00	0,00
2	3114	Einzahlungen aus Leistungen	2.370.100,00	2.350.100,00	2.405.959,13
2	3115	Einzahlungen aus Besitz und wirtschaftlicher Tätigkeit	52.000,00	45.200,00	51.398,14
2	3116	Einzahlungen aus Veräußerung von geringwertigen Wirtschaftsgütern (GWG) und sonstige Einzahlungen	962.000,00	4.132.300,00	5.060.849,88
<b>1</b>	<b>312</b>	<b>Einzahlungen aus Transfers</b>	<b>4.026.300,00</b>	<b>3.788.500,00</b>	<b>4.062.034,51</b>
2	3121	Transferzahlungen von Trägern des öffentlichen Rechts	3.996.300,00	3.713.500,00	3.975.313,91
2	3122	Transferzahlungen von Beteiligungen	0,00	0,00	0,00
2	3123	Transferzahlungen von Unternehmen (inkl. Finanzunternehmen)	0,00	0,00	20.000,00
2	3124	Transferzahlungen von Haushalte und Organisationen ohne Erwerbscharakter	30.000,00	75.000,00	66.720,60
2	3125	Transferzahlungen vom Ausland	0,00	0,00	0,00
2	3126	Investitions- und Tilgungszuschüsse zwischen Unternehmungen und Betrieben der Gebietskörperschaft und der Gebietskörperschaft	0,00	0,00	0,00
<b>1</b>	<b>313</b>	<b>Einzahlungen aus Finanzerträgen</b>	<b>2.000,00</b>	<b>100,00</b>	<b>5.561,18</b>
2	3131	Einzahlungen aus Zinserträgen	2.000,00	100,00	5.561,18
2	3132	Einzahlungen aus Zinsen aus derivativen Finanzinstrumenten mit und ohne Grundgeschäft	0,00	0,00	0,00
2	3133	Einzahlungen aus Gewinnentnahmen von marktbestimmten Betrieben	0,00	0,00	0,00
2	3134	Sonstige Einzahlungen aus Finanzerträgen	0,00	0,00	0,00
2	3135	Einzahlungen aus Dividenden/Gewinnausschüttungen	0,00	0,00	0,00
<b>SU</b>	<b>31</b>	<b>Summe Einzahlungen operative Gebarung</b>	<b>7.412.400,00</b>	<b>10.316.200,00</b>	<b>11.585.802,84</b>
<b>1</b>	<b>321</b>	<b>Auszahlungen aus Personalaufwand</b>	<b>13.533.100,00</b>	<b>12.186.100,00</b>	<b>11.034.557,48</b>
2	3211	Auszahlungen für Personalaufwand (Bezüge, Nebengebühren, und Mehrleistungsvergütungen)	11.371.800,00	10.206.000,00	9.150.367,89
2	3212	Auszahlungen für gesetzliche und freiwillige Sozialaufwendungen	2.127.700,00	1.935.900,00	1.834.433,07
2	3213	Auszahlungen aus sonstigem Personalaufwand	33.600,00	44.200,00	49.756,52
<b>1</b>	<b>322</b>	<b>Auszahlungen aus Sachaufwand</b>	<b>10.703.100,00</b>	<b>9.662.800,00</b>	<b>8.678.923,75</b>
2	3221	Auszahlungen für Verbrauchs- und Verbrauchsgüter, Handelswaren	2.379.000,00	2.157.400,00	1.770.845,53
2	3222	Auszahlungen für Verwaltungs- und Betriebsaufwand	201.200,00	188.400,00	143.276,57
2	3223	Auszahlungen für Leasing- und Mietaufwand	539.500,00	515.100,00	433.355,71
2	3224	Auszahlungen für Instandhaltung	51.700,00	32.800,00	18.079,41
2	3225	Sonstige Auszahlungen aus Sachaufwand	7.531.700,00	6.769.100,00	6.313.366,53
2	3226	Auszahlungen aus der Inanspruchnahme von Haftungen	0,00	0,00	0,00
<b>1</b>	<b>323</b>	<b>Auszahlungen aus Transfers</b>	<b>82.054.700,00</b>	<b>76.872.900,00</b>	<b>68.025.048,64</b>
2	3231	Transferzahlungen an Träger des öffentlichen Rechts	70.259.900,00	65.709.100,00	59.817.304,53
2	3232	Transferzahlungen an Beteiligungen	14.700,00	9.000,00	0,00
2	3233	Transferzahlungen an Unternehmen (inkl. Finanzunternehmen)	652.500,00	805.400,00	622.704,42
2	3234	Transferzahlungen an Haushalte und Organisationen ohne Erwerbscharakter	11.127.600,00	10.349.400,00	7.585.039,69
2	3235	Transferzahlungen an das Ausland	0,00	0,00	0,00
2	3236	Investitions- und Tilgungszuschüsse zwischen Unternehmungen und Betrieben der Gebietskörperschaft und der Gebietskörperschaft	0,00	0,00	0,00

Finanzierungsvoranschlag 2025 - Bereichsbudget 4 / Soziale Wohlfahrt und Wohnbauförderung

Ebene	Code	Mittelverwendungs- und aufbringungsgruppen	VA 2025	VA 2024	RA 2023
<b>1</b>	<b>324</b>	<b>Auszahlungen aus Finanzaufwand</b>	<b>4.700,00</b>	<b>6.000,00</b>	<b>4.764,00</b>
2	3241	Auszahlungen für Zinsen	0,00	0,00	0,00
2	3242	Auszahlungen für Zinsen aus derivativen Finanzinstrumenten mit und ohne Grundgeschäft	0,00	0,00	0,00
2	3243	Auszahlungen aus Gewinnentnahmen von marktbestimmten Betrieben	0,00	0,00	0,00
2	3244	Sonstige Auszahlungen aus Finanzaufwendungen	4.700,00	6.000,00	4.764,00
<b>SU</b>	<b>32</b>	<b>Summe Auszahlungen operative Gebarung</b>	<b>106.295.600,00</b>	<b>98.727.800,00</b>	<b>87.743.293,87</b>
<b>SA1</b>	<b>SA1</b>	<b>Saldo (1) Geldfluss aus der operativen Gebarung (31 - 32)</b>	<b>-98.883.200,00</b>	<b>-88.411.600,00</b>	<b>-76.157.491,03</b>
<b>1</b>	<b>331</b>	<b>Einzahlungen aus der Investitionstätigkeit</b>	<b>0,00</b>	<b>0,00</b>	<b>0,00</b>
2	3311	Einzahlungen aus der Veräußerung von immateriellem Vermögen	0,00	0,00	0,00
2	3312	Einzahlungen aus der Veräußerung von Grundstücken und Grundstückseinrichtungen	0,00	0,00	0,00
2	3313	Einzahlungen aus der Veräußerung von Gebäuden und Bauten	0,00	0,00	0,00
2	3314	Einzahlungen aus der Veräußerung von technischen Anlagen, Fahrzeuge und Maschinen	0,00	0,00	0,00
2	3315	Einzahlungen aus der Veräußerung von Amts-, Betriebs- und Geschäftsausstattung	0,00	0,00	0,00
2	3316	Einzahlungen aus der Veräußerung von Kulturgütern	0,00	0,00	0,00
2	3317	Einzahlungen aus der Veräußerung von Beteiligungen	0,00	0,00	0,00
2	3318	Einzahlungen aus der Veräußerung von kofinanzierten Schutzbauten	0,00	0,00	0,00
<b>1</b>	<b>332</b>	<b>Einzahlungen aus der Rückzahlung von Darlehen sowie gewährten Vorschüssen</b>	<b>10.000,00</b>	<b>6.000,00</b>	<b>5.668,68</b>
2	3321	Einzahlungen aus Darlehen an Träger des öffentlichen Rechts	0,00	0,00	0,00
2	3322	Einzahlungen aus Darlehen an Beteiligungen	0,00	0,00	0,00
2	3323	Einzahlungen aus Darlehen an Unternehmen und Haushalte	10.000,00	6.000,00	5.668,68
2	3325	Einzahlungen aus Vorschüssen und Anzahlungen	0,00	0,00	0,00
<b>1</b>	<b>333</b>	<b>Einzahlungen aus Kapitaltransfers</b>	<b>0,00</b>	<b>0,00</b>	<b>0,00</b>
2	3331	Kapitaltransferzahlungen von Trägern des öffentlichen Rechts	0,00	0,00	0,00
2	3332	Kapitaltransferzahlungen von Beteiligungen	0,00	0,00	0,00
2	3333	Kapitaltransferzahlungen von Unternehmen	0,00	0,00	0,00
2	3334	Kapitaltransferzahlungen von Haushalten und Organisationen ohne Erwerbscharakter	0,00	0,00	0,00
2	3335	Kapitaltransferzahlungen vom Ausland	0,00	0,00	0,00
<b>SU</b>	<b>33</b>	<b>Summe Einzahlungen investive Gebarung</b>	<b>10.000,00</b>	<b>6.000,00</b>	<b>5.668,68</b>
<b>1</b>	<b>341</b>	<b>Auszahlungen aus der Investitionstätigkeit</b>	<b>155.000,00</b>	<b>125.000,00</b>	<b>201.689,05</b>
2	3411	Auszahlungen für den Erwerb von immateriellem Vermögen	0,00	0,00	15.879,65
2	3412	Auszahlungen für den Erwerb von Grundstücken und Grundstückseinrichtungen	90.000,00	90.000,00	68.770,21
2	3413	Auszahlungen für den Erwerb von Gebäuden und Bauten	0,00	0,00	0,00
2	3414	Auszahlungen für den Erwerb von technischen Anlagen, Fahrzeuge und Maschinen	10.000,00	10.000,00	0,00
2	3415	Auszahlungen für den Erwerb von Amts-, Betriebs- und Geschäftsausstattung	55.000,00	25.000,00	117.039,19
2	3416	Auszahlungen für den Erwerb von Kulturgütern	0,00	0,00	0,00
2	3417	Auszahlungen für den Erwerb von Beteiligungen	0,00	0,00	0,00
2	3418	Auszahlungen für den Erwerb von kofinanzierten Schutzbauten	0,00	0,00	0,00
<b>1</b>	<b>342</b>	<b>Auszahlungen aus der Gewährung von Darlehen sowie gewährten Vorschüssen</b>	<b>70.000,00</b>	<b>30.000,00</b>	<b>17.642,68</b>
2	3421	Auszahlungen von Darlehen an Träger des öffentlichen Rechts	0,00	0,00	0,00



Finanzierungsvoranschlag 2025 - Bereichsbudget 4 / Soziale Wohlfahrt und Wohnbauförderung

Ebene	Code	Mittelverwendungs- und aufbringungsgruppen	VA 2025	VA 2024	RA 2023
2	3422	Auszahlungen von Darlehen an Beteiligungen	0,00	0,00	0,00
2	3423	Auszahlungen von Darlehen an Unternehmen und Haushalte	70.000,00	30.000,00	17.642,68
2	3425	Auszahlungen von Vorschüssen und Anzahlungen	0,00	0,00	0,00
<b>1</b>	<b>343</b>	<b>Auszahlungen aus Kapitaltransfers</b>	<b>7.000,00</b>	<b>104.400,00</b>	<b>139.149,00</b>
2	3431	Kapitaltransferzahlungen an Träger des öffentlichen Rechts	0,00	0,00	0,00
2	3432	Kapitaltransferzahlungen an Beteiligungen	0,00	0,00	0,00
2	3433	Kapitaltransferzahlungen an Unternehmen (Finanzunternehmen)	0,00	0,00	0,00
2	3434	Kapitaltransferzahlungen an Haushalte und Organisationen ohne Erwerbscharakter	7.000,00	104.400,00	139.149,00
2	3435	Kapitaltransferzahlungen an das Ausland	0,00	0,00	0,00
<b>SU</b>	<b>34</b>	<b>Summe Auszahlungen investive Gebarung</b>	<b>232.000,00</b>	<b>259.400,00</b>	<b>358.480,73</b>
<b>SA2</b>	<b>SA2</b>	<b>Saldo (2) Geldfluss aus der investiven Gebarung (33 - 34)</b>	<b>-222.000,00</b>	<b>-253.400,00</b>	<b>-352.812,05</b>
<b>SA3</b>	<b>SA3</b>	<b>Saldo (3) Nettofinanzierungssaldo (Saldo 1 + Saldo 2)</b>	<b>-99.105.200,00</b>	<b>-88.665.000,00</b>	<b>-76.510.303,08</b>
<b>1</b>	<b>351</b>	<b>Einzahlungen aus der Aufnahme von Finanzschulden</b>	<b>0,00</b>	<b>0,00</b>	<b>0,00</b>
2	3511	Einzahlungen aus empfangenen Darlehen von öffentlichen Körperschaften und Rechtsträgern	0,00	0,00	0,00
2	3512	Einzahlungen aus empfangenen Darlehen von Beteiligungen	0,00	0,00	0,00
2	3513	Einzahlungen aus empfangenen Darlehen von Unternehmen und privaten Haushalten	0,00	0,00	0,00
2	3514	Einzahlungen aus Finanzschulden (Finanzunternehmen)	0,00	0,00	0,00
2	3515	Einzahlungen aus Aufnahmen von Leasingverbindlichkeiten	0,00	0,00	0,00
<b>1</b>	<b>353</b>	<b>Einzahlungen infolge eines Kapitaltausches bei derivativen Finanzinstrumenten mit Grundgeschäft</b>	<b>0,00</b>	<b>0,00</b>	<b>0,00</b>
2	3530	Einzahlungen infolge eines Kapitaltausches bei derivativen Finanzinstrumenten mit Grundgeschäft	0,00	0,00	0,00
<b>1</b>	<b>355</b>	<b>Einzahlungen aus dem Abgang von Finanzinstrumenten</b>	<b>0,00</b>	<b>0,00</b>	<b>0,00</b>
2	3550	Einzahlungen aus dem Abgang von Finanzinstrumenten	0,00	0,00	0,00
<b>SU</b>	<b>35</b>	<b>Summe Einzahlungen aus der Finanzierungstätigkeit</b>	<b>0,00</b>	<b>0,00</b>	<b>0,00</b>
<b>1</b>	<b>361</b>	<b>Auszahlungen aus der Tilgung von Finanzschulden</b>	<b>0,00</b>	<b>0,00</b>	<b>0,00</b>
2	3611	Auszahlungen aus empfangenen Darlehen von öffentlichen Körperschaften und Rechtsträgern	0,00	0,00	0,00
2	3612	Auszahlungen aus empfangenen Darlehen von Beteiligungen	0,00	0,00	0,00
2	3613	Auszahlungen aus empfangenen Darlehen von Unternehmen und privaten Haushalten	0,00	0,00	0,00
2	3614	Auszahlungen aus Finanzschulden	0,00	0,00	0,00
2	3615	Auszahlungen aus Rückzahlungen von Leasingverbindlichkeiten	0,00	0,00	0,00
<b>1</b>	<b>363</b>	<b>Auszahlungen infolge eines Kapitaltausches bei derivativen Finanzinstrumenten mit Grundgeschäft</b>	<b>0,00</b>	<b>0,00</b>	<b>0,00</b>
2	3630	Auszahlungen infolge eines Kapitaltausches bei derivativen Finanzinstrumenten mit Grundgeschäft	0,00	0,00	0,00
<b>1</b>	<b>365</b>	<b>Auszahlungen für den Erwerb von Finanzinstrumenten</b>	<b>0,00</b>	<b>0,00</b>	<b>0,00</b>
2	3650	Auszahlungen für den Erwerb von Finanzinstrumenten	0,00	0,00	0,00
<b>SU</b>	<b>36</b>	<b>Summe Auszahlungen aus der Finanzierungstätigkeit</b>	<b>0,00</b>	<b>0,00</b>	<b>0,00</b>
<b>SA4</b>	<b>SA4</b>	<b>Saldo (4) Geldfluss aus der Finanzierungstätigkeit (35 - 36)</b>	<b>0,00</b>	<b>0,00</b>	<b>0,00</b>
<b>SA5</b>	<b>SA5</b>	<b>Saldo (5) Geldfluss aus der voranschlagswirksamen Gebarung (Saldo 3 + Saldo 4)</b>	<b>-99.105.200,00</b>	<b>-88.665.000,00</b>	<b>-76.510.303,08</b>
<b>1</b>	<b>411</b>	<b>Einzahlungen aus nicht voranschlagswirksamen Forderungen</b>	<b>0,00</b>	<b>0,00</b>	<b>0,00</b>
2	4110	Einzahlungen aus nicht voranschlagswirksamen Forderungen	0,00	0,00	0,00
<b>1</b>	<b>412</b>	<b>Einzahlungen aus nicht voranschlagswirksamen Verbindlichkeiten</b>	<b>0,00</b>	<b>0,00</b>	<b>0,00</b>

Finanzierungsvoranschlag 2025 - Bereichsbudget 4 / Soziale Wohlfahrt und Wohnbauförderung

Ebene	Code	Mittelverwendungs- und aufbringungsgruppen	VA 2025	VA 2024	RA 2023
2	4120	Einzahlungen aus nicht voranschlagswirksamen Verbindlichkeiten	0,00	0,00	0,00
1	413	<b>Einzahlungen aus der Aufnahme von zur Kassenstärkung eingegangenen Geldverbindlichkeiten (Barvorlagen)</b>	<b>0,00</b>	<b>0,00</b>	<b>0,00</b>
2	4130	Einzahlungen aus der Aufnahme von zur Kassenstärkung eingegangenen Geldverbindlichkeiten (Barvorlagen)	0,00	0,00	0,00
SU	41	<b>Summe Einzahlungen aus der nicht voranschlagswirksamen Gebarung</b>	<b>0,00</b>	<b>0,00</b>	<b>0,00</b>
1	421	<b>Auszahlungen aus nicht voranschlagswirksamen Forderungen</b>	<b>0,00</b>	<b>0,00</b>	<b>0,00</b>
2	4210	Auszahlungen aus nicht voranschlagswirksamen Forderungen	0,00	0,00	0,00
1	422	<b>Auszahlungen aus nicht voranschlagswirksamen Verbindlichkeiten</b>	<b>0,00</b>	<b>0,00</b>	<b>0,00</b>
2	4220	Auszahlungen aus nicht voranschlagswirksamen Verbindlichkeiten	0,00	0,00	0,00
1	423	<b>Auszahlungen zur Tilgung von zur Kassenstärkung eingegangenen Geldverbindlichkeiten (Barvorlagen)</b>	<b>0,00</b>	<b>0,00</b>	<b>0,00</b>
2	4230	Auszahlungen zur Tilgung von zur Kassenstärkung eingegangenen Geldverbindlichkeiten (Barvorlagen)	0,00	0,00	0,00
SU	42	<b>Summe Auszahlungen aus der nicht voranschlagswirksamen Gebarung</b>	<b>0,00</b>	<b>0,00</b>	<b>0,00</b>
SA6	SA6	<b>Saldo (6) Geldfluss aus der nicht voranschlagswirksamen Gebarung (41-42)</b>	<b>0,00</b>	<b>0,00</b>	<b>0,00</b>
SA7	SA7	<b>Veränderung an Liquididen Mitteln (Saldo 5 + Saldo 6)</b>	<b>-99.105.200,00</b>	<b>-88.665.000,00</b>	<b>-76.510.303,08</b>
Verprobung (C-D) - (A Veränderung der Summe der Zahlungsmittel			0,00		
B		Anfangsbestand kurzfristige Finanzschulden aus überzogenen Konten bei Kreditinstituten (1511/UK 21 zum 31.12.jjjj (t-1))	0,00		
D		Endbestand kurzfristige Finanzschulden aus überzogenen Konten bei Kreditinstituten (1511/UK 21 zum 31.12.jjjj (t))	0,00		

Finanzierungsvoranschlag 2025 - Bereichsbudget 5 / Gesundheit

Ebene	Code	Mittelverwendungs- und aufbringungsgruppen	VA 2025	VA 2024	RA 2023
<b>1</b>	<b>311</b>	<b>Einzahlungen aus operativer Verwaltungstätigkeit</b>	<b>70.100,00</b>	<b>122.500,00</b>	<b>141.018,73</b>
2	3111	Einzahlungen aus eigenen Abgaben	0,00	0,00	0,00
2	3112	Einzahlungen aus Ertragsanteilen	0,00	0,00	0,00
2	3113	Einzahlungen aus Gebühren	0,00	0,00	0,00
2	3114	Einzahlungen aus Leistungen	70.000,00	112.500,00	129.234,50
2	3115	Einzahlungen aus Besitz und wirtschaftlicher Tätigkeit	0,00	0,00	0,00
2	3116	Einzahlungen aus Veräußerung von geringwertigen Wirtschaftsgütern (GWG) und sonstige Einzahlungen	100,00	10.000,00	11.784,23
<b>1</b>	<b>312</b>	<b>Einzahlungen aus Transfers</b>	<b>540.500,00</b>	<b>123.100,00</b>	<b>15.643,74</b>
2	3121	Transferzahlungen von Trägern des öffentlichen Rechts	140.500,00	123.100,00	15.643,74
2	3122	Transferzahlungen von Beteiligungen	0,00	0,00	0,00
2	3123	Transferzahlungen von Unternehmen (inkl. Finanzunternehmen)	400.000,00	0,00	0,00
2	3124	Transferzahlungen von Haushalte und Organisationen ohne Erwerbscharakter	0,00	0,00	0,00
2	3125	Transferzahlungen vom Ausland	0,00	0,00	0,00
2	3126	Investitions- und Tilgungszuschüsse zwischen Unternehmungen und Betrieben der Gebietskörperschaft und der Gebietskörperschaft	0,00	0,00	0,00
<b>1</b>	<b>313</b>	<b>Einzahlungen aus Finanzerträgen</b>	<b>0,00</b>	<b>0,00</b>	<b>0,00</b>
2	3131	Einzahlungen aus Zinserträgen	0,00	0,00	0,00
2	3132	Einzahlungen aus Zinsen aus derivativen Finanzinstrumenten mit und ohne Grundgeschäft	0,00	0,00	0,00
2	3133	Einzahlungen aus Gewinnentnahmen von marktbestimmten Betrieben	0,00	0,00	0,00
2	3134	Sonstige Einzahlungen aus Finanzerträgen	0,00	0,00	0,00
2	3135	Einzahlungen aus Dividenden/Gewinnausschüttungen	0,00	0,00	0,00
<b>SU</b>	<b>31</b>	<b>Summe Einzahlungen operative Gebarung</b>	<b>610.600,00</b>	<b>245.600,00</b>	<b>156.662,47</b>
<b>1</b>	<b>321</b>	<b>Auszahlungen aus Personalaufwand</b>	<b>2.278.600,00</b>	<b>2.843.500,00</b>	<b>2.141.597,86</b>
2	3211	Auszahlungen für Personalaufwand (Bezüge, Nebengebühren, und Mehrleistungsvergütungen)	1.899.600,00	2.354.100,00	1.761.767,06
2	3212	Auszahlungen für gesetzliche und freiwillige Sozialaufwendungen	378.100,00	488.500,00	365.012,70
2	3213	Auszahlungen aus sonstigem Personalaufwand	900,00	900,00	14.818,10
<b>1</b>	<b>322</b>	<b>Auszahlungen aus Sachaufwand</b>	<b>1.334.300,00</b>	<b>1.569.300,00</b>	<b>1.578.546,32</b>
2	3221	Auszahlungen für Verbrauchs- und Verbrauchsgüter, Handelswaren	125.000,00	147.300,00	44.045,24
2	3222	Auszahlungen für Verwaltungs- und Betriebsaufwand	198.800,00	322.000,00	126.797,75
2	3223	Auszahlungen für Leasing- und Mietaufwand	50.400,00	46.000,00	39.332,66
2	3224	Auszahlungen für Instandhaltung	64.500,00	65.900,00	72.581,69
2	3225	Sonstige Auszahlungen aus Sachaufwand	895.600,00	988.100,00	1.295.788,98
2	3226	Auszahlungen aus der Inanspruchnahme von Haftungen	0,00	0,00	0,00
<b>1</b>	<b>323</b>	<b>Auszahlungen aus Transfers</b>	<b>37.938.600,00</b>	<b>35.401.300,00</b>	<b>31.721.004,37</b>
2	3231	Transferzahlungen an Träger des öffentlichen Rechts	35.715.100,00	33.388.200,00	30.465.991,81
2	3232	Transferzahlungen an Beteiligungen	900,00	200,00	99,36
2	3233	Transferzahlungen an Unternehmen (inkl. Finanzunternehmen)	0,00	10.000,00	10.000,00
2	3234	Transferzahlungen an Haushalte und Organisationen ohne Erwerbscharakter	2.222.600,00	2.002.900,00	1.244.913,20
2	3235	Transferzahlungen an das Ausland	0,00	0,00	0,00
2	3236	Investitions- und Tilgungszuschüsse zwischen Unternehmungen und Betrieben der Gebietskörperschaft und der Gebietskörperschaft	0,00	0,00	0,00

Finanzierungsvoranschlag 2025 - Bereichsbudget 5 / Gesundheit

Ebene	Code	Mittelverwendungs- und aufbringungsgruppen	VA 2025	VA 2024	RA 2023
<b>1</b>	<b>324</b>	<b>Auszahlungen aus Finanzaufwand</b>	<b>0,00</b>	<b>0,00</b>	<b>0,00</b>
2	3241	Auszahlungen für Zinsen	0,00	0,00	0,00
2	3242	Auszahlungen für Zinsen aus derivativen Finanzinstrumenten mit und ohne Grundgeschäft	0,00	0,00	0,00
2	3243	Auszahlungen aus Gewinnentnahmen von marktbestimmten Betrieben	0,00	0,00	0,00
2	3244	Sonstige Auszahlungen aus Finanzaufwendungen	0,00	0,00	0,00
<b>SU</b>	<b>32</b>	<b>Summe Auszahlungen operative Gebarung</b>	<b>41.551.500,00</b>	<b>39.814.100,00</b>	<b>35.441.148,55</b>
<b>SA1</b>	<b>SA1</b>	<b>Saldo (1) Geldfluss aus der operativen Gebarung (31 - 32)</b>	<b>-40.940.900,00</b>	<b>-39.568.500,00</b>	<b>-35.284.486,08</b>
<b>1</b>	<b>331</b>	<b>Einzahlungen aus der Investitionstätigkeit</b>	<b>0,00</b>	<b>0,00</b>	<b>0,00</b>
2	3311	Einzahlungen aus der Veräußerung von immateriellem Vermögen	0,00	0,00	0,00
2	3312	Einzahlungen aus der Veräußerung von Grundstücken und Grundstückseinrichtungen	0,00	0,00	0,00
2	3313	Einzahlungen aus der Veräußerung von Gebäuden und Bauten	0,00	0,00	0,00
2	3314	Einzahlungen aus der Veräußerung von technischen Anlagen, Fahrzeuge und Maschinen	0,00	0,00	0,00
2	3315	Einzahlungen aus der Veräußerung von Amts-, Betriebs- und Geschäftsausstattung	0,00	0,00	0,00
2	3316	Einzahlungen aus der Veräußerung von Kulturgütern	0,00	0,00	0,00
2	3317	Einzahlungen aus der Veräußerung von Beteiligungen	0,00	0,00	0,00
2	3318	Einzahlungen aus der Veräußerung von kofinanzierten Schutzbauten	0,00	0,00	0,00
<b>1</b>	<b>332</b>	<b>Einzahlungen aus der Rückzahlung von Darlehen sowie gewährten Vorschüssen</b>	<b>0,00</b>	<b>0,00</b>	<b>0,00</b>
2	3321	Einzahlungen aus Darlehen an Träger des öffentlichen Rechts	0,00	0,00	0,00
2	3322	Einzahlungen aus Darlehen an Beteiligungen	0,00	0,00	0,00
2	3323	Einzahlungen aus Darlehen an Unternehmen und Haushalte	0,00	0,00	0,00
2	3325	Einzahlungen aus Vorschüssen und Anzahlungen	0,00	0,00	0,00
<b>1</b>	<b>333</b>	<b>Einzahlungen aus Kapitaltransfers</b>	<b>0,00</b>	<b>0,00</b>	<b>0,00</b>
2	3331	Kapitaltransferzahlungen von Trägern des öffentlichen Rechts	0,00	0,00	0,00
2	3332	Kapitaltransferzahlungen von Beteiligungen	0,00	0,00	0,00
2	3333	Kapitaltransferzahlungen von Unternehmen	0,00	0,00	0,00
2	3334	Kapitaltransferzahlungen von Haushalten und Organisationen ohne Erwerbscharakter	0,00	0,00	0,00
2	3335	Kapitaltransferzahlungen vom Ausland	0,00	0,00	0,00
<b>SU</b>	<b>33</b>	<b>Summe Einzahlungen investive Gebarung</b>	<b>0,00</b>	<b>0,00</b>	<b>0,00</b>
<b>1</b>	<b>341</b>	<b>Auszahlungen aus der Investitionstätigkeit</b>	<b>9.000,00</b>	<b>16.100,00</b>	<b>0,00</b>
2	3411	Auszahlungen für den Erwerb von immateriellem Vermögen	0,00	0,00	0,00
2	3412	Auszahlungen für den Erwerb von Grundstücken und Grundstückseinrichtungen	0,00	0,00	0,00
2	3413	Auszahlungen für den Erwerb von Gebäuden und Bauten	0,00	0,00	0,00
2	3414	Auszahlungen für den Erwerb von technischen Anlagen, Fahrzeuge und Maschinen	0,00	0,00	0,00
2	3415	Auszahlungen für den Erwerb von Amts-, Betriebs- und Geschäftsausstattung	9.000,00	16.100,00	0,00
2	3416	Auszahlungen für den Erwerb von Kulturgütern	0,00	0,00	0,00
2	3417	Auszahlungen für den Erwerb von Beteiligungen	0,00	0,00	0,00
2	3418	Auszahlungen für den Erwerb von kofinanzierten Schutzbauten	0,00	0,00	0,00
<b>1</b>	<b>342</b>	<b>Auszahlungen aus der Gewährung von Darlehen sowie gewährten Vorschüssen</b>	<b>0,00</b>	<b>0,00</b>	<b>0,00</b>
2	3421	Auszahlungen von Darlehen an Träger des öffentlichen Rechts	0,00	0,00	0,00

Finanzierungsvoranschlag 2025 - Bereichsbudget 5 / Gesundheit

Ebene	Code	Mittelverwendungs- und aufbringungsgruppen	VA 2025	VA 2024	RA 2023
2	3422	Auszahlungen von Darlehen an Beteiligungen	0,00	0,00	0,00
2	3423	Auszahlungen von Darlehen an Unternehmen und Haushalte	0,00	0,00	0,00
2	3425	Auszahlungen von Vorschüssen und Anzahlungen	0,00	0,00	0,00
<b>1</b>	<b>343</b>	<b>Auszahlungen aus Kapitaltransfers</b>	<b>86.200,00</b>	<b>161.900,00</b>	<b>133.495,31</b>
2	3431	Kapitaltransferzahlungen an Träger des öffentlichen Rechts	0,00	0,00	0,00
2	3432	Kapitaltransferzahlungen an Beteiligungen	0,00	0,00	0,00
2	3433	Kapitaltransferzahlungen an Unternehmen (Finanzunternehmen)	0,00	0,00	0,00
2	3434	Kapitaltransferzahlungen an Haushalte und Organisationen ohne Erwerbscharakter	86.200,00	161.900,00	133.495,31
2	3435	Kapitaltransferzahlungen an das Ausland	0,00	0,00	0,00
<b>SU</b>	<b>34</b>	<b>Summe Auszahlungen investive Gebarung</b>	<b>95.200,00</b>	<b>178.000,00</b>	<b>133.495,31</b>
<b>SA2</b>	<b>SA2</b>	<b>Saldo (2) Geldfluss aus der investiven Gebarung (33 - 34)</b>	<b>-95.200,00</b>	<b>-178.000,00</b>	<b>-133.495,31</b>
<b>SA3</b>	<b>SA3</b>	<b>Saldo (3) Nettofinanzierungssaldo (Saldo 1 + Saldo 2)</b>	<b>-41.036.100,00</b>	<b>-39.746.500,00</b>	<b>-35.417.981,39</b>
<b>1</b>	<b>351</b>	<b>Einzahlungen aus der Aufnahme von Finanzschulden</b>	<b>0,00</b>	<b>0,00</b>	<b>0,00</b>
2	3511	Einzahlungen aus empfangenen Darlehen von öffentlichen Körperschaften und Rechtsträgern	0,00	0,00	0,00
2	3512	Einzahlungen aus empfangenen Darlehen von Beteiligungen	0,00	0,00	0,00
2	3513	Einzahlungen aus empfangenen Darlehen von Unternehmen und privaten Haushalten	0,00	0,00	0,00
2	3514	Einzahlungen aus Finanzschulden (Finanzunternehmen)	0,00	0,00	0,00
2	3515	Einzahlungen aus Aufnahmen von Leasingverbindlichkeiten	0,00	0,00	0,00
<b>1</b>	<b>353</b>	<b>Einzahlungen infolge eines Kapitaltausches bei derivativen Finanzinstrumenten mit Grundgeschäft</b>	<b>0,00</b>	<b>0,00</b>	<b>0,00</b>
2	3530	Einzahlungen infolge eines Kapitaltausches bei derivativen Finanzinstrumenten mit Grundgeschäft	0,00	0,00	0,00
<b>1</b>	<b>355</b>	<b>Einzahlungen aus dem Abgang von Finanzinstrumenten</b>	<b>0,00</b>	<b>0,00</b>	<b>0,00</b>
2	3550	Einzahlungen aus dem Abgang von Finanzinstrumenten	0,00	0,00	0,00
<b>SU</b>	<b>35</b>	<b>Summe Einzahlungen aus der Finanzierungstätigkeit</b>	<b>0,00</b>	<b>0,00</b>	<b>0,00</b>
<b>1</b>	<b>361</b>	<b>Auszahlungen aus der Tilgung von Finanzschulden</b>	<b>0,00</b>	<b>0,00</b>	<b>0,00</b>
2	3611	Auszahlungen aus empfangenen Darlehen von öffentlichen Körperschaften und Rechtsträgern	0,00	0,00	0,00
2	3612	Auszahlungen aus empfangenen Darlehen von Beteiligungen	0,00	0,00	0,00
2	3613	Auszahlungen aus empfangenen Darlehen von Unternehmen und privaten Haushalten	0,00	0,00	0,00
2	3614	Auszahlungen aus Finanzschulden	0,00	0,00	0,00
2	3615	Auszahlungen aus Rückzahlungen von Leasingverbindlichkeiten	0,00	0,00	0,00
<b>1</b>	<b>363</b>	<b>Auszahlungen infolge eines Kapitaltausches bei derivativen Finanzinstrumenten mit Grundgeschäft</b>	<b>0,00</b>	<b>0,00</b>	<b>0,00</b>
2	3630	Auszahlungen infolge eines Kapitaltausches bei derivativen Finanzinstrumenten mit Grundgeschäft	0,00	0,00	0,00
<b>1</b>	<b>365</b>	<b>Auszahlungen für den Erwerb von Finanzinstrumenten</b>	<b>0,00</b>	<b>0,00</b>	<b>0,00</b>
2	3650	Auszahlungen für den Erwerb von Finanzinstrumenten	0,00	0,00	0,00
<b>SU</b>	<b>36</b>	<b>Summe Auszahlungen aus der Finanzierungstätigkeit</b>	<b>0,00</b>	<b>0,00</b>	<b>0,00</b>
<b>SA4</b>	<b>SA4</b>	<b>Saldo (4) Geldfluss aus der Finanzierungstätigkeit (35 - 36)</b>	<b>0,00</b>	<b>0,00</b>	<b>0,00</b>
<b>SA5</b>	<b>SA5</b>	<b>Saldo (5) Geldfluss aus der voranschlagswirksamen Gebarung (Saldo 3 + Saldo 4)</b>	<b>-41.036.100,00</b>	<b>-39.746.500,00</b>	<b>-35.417.981,39</b>
<b>1</b>	<b>411</b>	<b>Einzahlungen aus nicht voranschlagswirksamen Forderungen</b>	<b>0,00</b>	<b>0,00</b>	<b>0,00</b>
2	4110	Einzahlungen aus nicht voranschlagswirksamen Forderungen	0,00	0,00	0,00
<b>1</b>	<b>412</b>	<b>Einzahlungen aus nicht voranschlagswirksamen Verbindlichkeiten</b>	<b>0,00</b>	<b>0,00</b>	<b>0,00</b>

Finanzierungsvoranschlag 2025 - Bereichsbudget 5 / Gesundheit

Ebene	Code	Mittelverwendungs- und aufbringungsgruppen	VA 2025	VA 2024	RA 2023
2	4120	Einzahlungen aus nicht voranschlagswirksamen Verbindlichkeiten	0,00	0,00	0,00
1	413	<b>Einzahlungen aus der Aufnahme von zur Kassenstärkung eingegangenen Geldverbindlichkeiten (Barvorlagen)</b>	<b>0,00</b>	<b>0,00</b>	<b>0,00</b>
2	4130	Einzahlungen aus der Aufnahme von zur Kassenstärkung eingegangenen Geldverbindlichkeiten (Barvorlagen)	0,00	0,00	0,00
SU	41	<b>Summe Einzahlungen aus der nicht voranschlagswirksamen Gebarung</b>	<b>0,00</b>	<b>0,00</b>	<b>0,00</b>
1	421	<b>Auszahlungen aus nicht voranschlagswirksamen Forderungen</b>	<b>0,00</b>	<b>0,00</b>	<b>0,00</b>
2	4210	Auszahlungen aus nicht voranschlagswirksamen Forderungen	0,00	0,00	0,00
1	422	<b>Auszahlungen aus nicht voranschlagswirksamen Verbindlichkeiten</b>	<b>0,00</b>	<b>0,00</b>	<b>0,00</b>
2	4220	Auszahlungen aus nicht voranschlagswirksamen Verbindlichkeiten	0,00	0,00	0,00
1	423	<b>Auszahlungen zur Tilgung von zur Kassenstärkung eingegangenen Geldverbindlichkeiten (Barvorlagen)</b>	<b>0,00</b>	<b>0,00</b>	<b>0,00</b>
2	4230	Auszahlungen zur Tilgung von zur Kassenstärkung eingegangenen Geldverbindlichkeiten (Barvorlagen)	0,00	0,00	0,00
SU	42	<b>Summe Auszahlungen aus der nicht voranschlagswirksamen Gebarung</b>	<b>0,00</b>	<b>0,00</b>	<b>0,00</b>
SA6	SA6	<b>Saldo (6) Geldfluss aus der nicht voranschlagswirksamen Gebarung (41-42)</b>	<b>0,00</b>	<b>0,00</b>	<b>0,00</b>
SA7	SA7	<b>Veränderung an Liquiden Mitteln (Saldo 5 + Saldo 6)</b>	<b>-41.036.100,00</b>	<b>-39.746.500,00</b>	<b>-35.417.981,39</b>
Verprobung (C-D) - (A Veränderung der Summe der Zahlungsmittel			0,00		
B		Anfangsbestand kurzfristige Finanzschulden aus überzogenen Konten bei Kreditinstituten (1511/UK 21 zum 31.12.jjjj (t-1))	0,00		
D		Endbestand kurzfristige Finanzschulden aus überzogenen Konten bei Kreditinstituten (1511/UK 21 zum 31.12.jjjj (t))	0,00		

Finanzierungsvoranschlag 2025 - Bereichsbudget 6 / Straßen- und Wasserbau, Verkehr

Ebene	Code	Mittelverwendungs- und aufbringungsgruppen	VA 2025	VA 2024	RA 2023
<b>1</b>	<b>311</b>	<b>Einzahlungen aus operativer Verwaltungstätigkeit</b>	<b>2.586.600,00</b>	<b>2.469.200,00</b>	<b>3.052.252,69</b>
2	3111	Einzahlungen aus eigenen Abgaben	100,00	180.100,00	222.234,26
2	3112	Einzahlungen aus Ertragsanteilen	0,00	0,00	0,00
2	3113	Einzahlungen aus Gebühren	0,00	0,00	0,00
2	3114	Einzahlungen aus Leistungen	316.100,00	329.700,00	432.003,52
2	3115	Einzahlungen aus Besitz und wirtschaftlicher Tätigkeit	1.648.900,00	1.545.300,00	1.703.901,81
2	3116	Einzahlungen aus Veräußerung von geringwertigen Wirtschaftsgütern (GWG) und sonstige Einzahlungen	621.500,00	414.100,00	694.113,10
<b>1</b>	<b>312</b>	<b>Einzahlungen aus Transfers</b>	<b>6.450.400,00</b>	<b>6.451.400,00</b>	<b>6.659.182,25</b>
2	3121	Transferzahlungen von Trägern des öffentlichen Rechts	1.050.200,00	1.050.200,00	1.210.273,24
2	3122	Transferzahlungen von Beteiligungen	0,00	0,00	0,00
2	3123	Transferzahlungen von Unternehmen (inkl. Finanzunternehmen)	200,00	200,00	0,00
2	3124	Transferzahlungen von Haushalte und Organisationen ohne Erwerbscharakter	5.400.000,00	5.401.000,00	5.448.909,01
2	3125	Transferzahlungen vom Ausland	0,00	0,00	0,00
2	3126	Investitions- und Tilgungszuschüsse zwischen Unternehmungen und Betrieben der Gebietskörperschaft und der Gebietskörperschaft	0,00	0,00	0,00
<b>1</b>	<b>313</b>	<b>Einzahlungen aus Finanzerträgen</b>	<b>0,00</b>	<b>0,00</b>	<b>0,00</b>
2	3131	Einzahlungen aus Zinserträgen	0,00	0,00	0,00
2	3132	Einzahlungen aus Zinsen aus derivativen Finanzinstrumenten mit und ohne Grundgeschäft	0,00	0,00	0,00
2	3133	Einzahlungen aus Gewinnentnahmen von marktbestimmten Betrieben	0,00	0,00	0,00
2	3134	Sonstige Einzahlungen aus Finanzerträgen	0,00	0,00	0,00
2	3135	Einzahlungen aus Dividenden/Gewinnausschüttungen	0,00	0,00	0,00
<b>SU</b>	<b>31</b>	<b>Summe Einzahlungen operative Gebarung</b>	<b>9.037.000,00</b>	<b>8.920.600,00</b>	<b>9.711.434,94</b>
<b>1</b>	<b>321</b>	<b>Auszahlungen aus Personalaufwand</b>	<b>16.179.000,00</b>	<b>15.552.300,00</b>	<b>13.845.668,50</b>
2	3211	Auszahlungen für Personalaufwand (Bezüge, Nebengebühren, und Mehrleistungsvergütungen)	13.591.400,00	13.272.100,00	11.697.089,36
2	3212	Auszahlungen für gesetzliche und freiwillige Sozialaufwendungen	2.573.000,00	2.264.900,00	2.109.725,68
2	3213	Auszahlungen aus sonstigem Personalaufwand	14.600,00	15.300,00	38.853,46
<b>1</b>	<b>322</b>	<b>Auszahlungen aus Sachaufwand</b>	<b>14.025.200,00</b>	<b>14.557.000,00</b>	<b>11.140.190,91</b>
2	3221	Auszahlungen für Verbrauchs- und Verbrauchsgüter, Handelswaren	358.500,00	451.100,00	278.026,58
2	3222	Auszahlungen für Verwaltungs- und Betriebsaufwand	1.036.200,00	1.089.900,00	915.473,25
2	3223	Auszahlungen für Leasing- und Mietaufwand	328.700,00	305.400,00	295.374,19
2	3224	Auszahlungen für Instandhaltung	7.783.400,00	8.127.300,00	6.168.150,37
2	3225	Sonstige Auszahlungen aus Sachaufwand	4.518.400,00	4.583.300,00	3.483.166,52
2	3226	Auszahlungen aus der Inanspruchnahme von Haftungen	0,00	0,00	0,00
<b>1</b>	<b>323</b>	<b>Auszahlungen aus Transfers</b>	<b>816.000,00</b>	<b>836.000,00</b>	<b>825.051,90</b>
2	3231	Transferzahlungen an Träger des öffentlichen Rechts	773.000,00	773.000,00	763.764,20
2	3232	Transferzahlungen an Beteiligungen	0,00	20.000,00	18.287,70
2	3233	Transferzahlungen an Unternehmen (inkl. Finanzunternehmen)	0,00	0,00	0,00
2	3234	Transferzahlungen an Haushalte und Organisationen ohne Erwerbscharakter	43.000,00	43.000,00	43.000,00
2	3235	Transferzahlungen an das Ausland	0,00	0,00	0,00
2	3236	Investitions- und Tilgungszuschüsse zwischen Unternehmungen und Betrieben der Gebietskörperschaft und der Gebietskörperschaft	0,00	0,00	0,00



Finanzierungsvoranschlag 2025 - Bereichsbudget 6 / Straßen- und Wasserbau, Verkehr

Ebene	Code	Mittelverwendungs- und aufbringungsgruppen	VA 2025	VA 2024	RA 2023
<b>1</b>	<b>324</b>	<b>Auszahlungen aus Finanzaufwand</b>	<b>0,00</b>	<b>0,00</b>	<b>0,00</b>
2	3241	Auszahlungen für Zinsen	0,00	0,00	0,00
2	3242	Auszahlungen für Zinsen aus derivativen Finanzinstrumenten mit und ohne Grundgeschäft	0,00	0,00	0,00
2	3243	Auszahlungen aus Gewinnentnahmen von marktbestimmten Betrieben	0,00	0,00	0,00
2	3244	Sonstige Auszahlungen aus Finanzaufwendungen	0,00	0,00	0,00
<b>SU</b>	<b>32</b>	<b>Summe Auszahlungen operative Gebarung</b>	<b>31.020.200,00</b>	<b>30.945.300,00</b>	<b>25.810.911,31</b>
<b>SA1</b>	<b>SA1</b>	<b>Saldo (1) Geldfluss aus der operativen Gebarung (31 - 32)</b>	<b>-21.983.200,00</b>	<b>-22.024.700,00</b>	<b>-16.099.476,37</b>
<b>1</b>	<b>331</b>	<b>Einzahlungen aus der Investitionstätigkeit</b>	<b>120.000,00</b>	<b>120.000,00</b>	<b>195.788,94</b>
2	3311	Einzahlungen aus der Veräußerung von immateriellem Vermögen	0,00	0,00	0,00
2	3312	Einzahlungen aus der Veräußerung von Grundstücken und Grundstückseinrichtungen	120.000,00	120.000,00	171.288,94
2	3313	Einzahlungen aus der Veräußerung von Gebäuden und Bauten	0,00	0,00	0,00
2	3314	Einzahlungen aus der Veräußerung von technischen Anlagen, Fahrzeuge und Maschinen	0,00	0,00	24.500,00
2	3315	Einzahlungen aus der Veräußerung von Amts-, Betriebs- und Geschäftsausstattung	0,00	0,00	0,00
2	3316	Einzahlungen aus der Veräußerung von Kulturgütern	0,00	0,00	0,00
2	3317	Einzahlungen aus der Veräußerung von Beteiligungen	0,00	0,00	0,00
2	3318	Einzahlungen aus der Veräußerung von kofinanzierten Schutzbauten	0,00	0,00	0,00
<b>1</b>	<b>332</b>	<b>Einzahlungen aus der Rückzahlung von Darlehen sowie gewährten Vorschüssen</b>	<b>0,00</b>	<b>0,00</b>	<b>0,00</b>
2	3321	Einzahlungen aus Darlehen an Träger des öffentlichen Rechts	0,00	0,00	0,00
2	3322	Einzahlungen aus Darlehen an Beteiligungen	0,00	0,00	0,00
2	3323	Einzahlungen aus Darlehen an Unternehmen und Haushalte	0,00	0,00	0,00
2	3325	Einzahlungen aus Vorschüssen und Anzahlungen	0,00	0,00	0,00
<b>1</b>	<b>333</b>	<b>Einzahlungen aus Kapitaltransfers</b>	<b>6.986.100,00</b>	<b>7.127.500,00</b>	<b>10.007.489,14</b>
2	3331	Kapitaltransferzahlungen von Trägern des öffentlichen Rechts	6.836.100,00	7.127.500,00	9.991.246,54
2	3332	Kapitaltransferzahlungen von Beteiligungen	0,00	0,00	0,00
2	3333	Kapitaltransferzahlungen von Unternehmen	0,00	0,00	0,00
2	3334	Kapitaltransferzahlungen von Haushalten und Organisationen ohne Erwerbscharakter	150.000,00	0,00	16.242,60
2	3335	Kapitaltransferzahlungen vom Ausland	0,00	0,00	0,00
<b>SU</b>	<b>33</b>	<b>Summe Einzahlungen investive Gebarung</b>	<b>7.106.100,00</b>	<b>7.247.500,00</b>	<b>10.203.278,08</b>
<b>1</b>	<b>341</b>	<b>Auszahlungen aus der Investitionstätigkeit</b>	<b>19.362.500,00</b>	<b>11.199.200,00</b>	<b>9.057.002,15</b>
2	3411	Auszahlungen für den Erwerb von immateriellem Vermögen	0,00	0,00	0,00
2	3412	Auszahlungen für den Erwerb von Grundstücken und Grundstückseinrichtungen	19.132.100,00	10.954.000,00	8.888.770,24
2	3413	Auszahlungen für den Erwerb von Gebäuden und Bauten	1.000,00	1.000,00	0,00
2	3414	Auszahlungen für den Erwerb von technischen Anlagen, Fahrzeuge und Maschinen	91.900,00	103.300,00	146.801,16
2	3415	Auszahlungen für den Erwerb von Amts-, Betriebs- und Geschäftsausstattung	137.500,00	140.900,00	21.430,75
2	3416	Auszahlungen für den Erwerb von Kulturgütern	0,00	0,00	0,00
2	3417	Auszahlungen für den Erwerb von Beteiligungen	0,00	0,00	0,00
2	3418	Auszahlungen für den Erwerb von kofinanzierten Schutzbauten	0,00	0,00	0,00
<b>1</b>	<b>342</b>	<b>Auszahlungen aus der Gewährung von Darlehen sowie gewährten Vorschüssen</b>	<b>225.000,00</b>	<b>225.000,00</b>	<b>150.000,00</b>
2	3421	Auszahlungen von Darlehen an Träger des öffentlichen Rechts	0,00	0,00	0,00

Finanzierungsvoranschlag 2025 - Bereichsbudget 6 / Straßen- und Wasserbau, Verkehr

Ebene	Code	Mittelverwendungs- und aufbringungsgruppen	VA 2025	VA 2024	RA 2023
2	3422	Auszahlungen von Darlehen an Beteiligungen	0,00	0,00	0,00
2	3423	Auszahlungen von Darlehen an Unternehmen und Haushalte	0,00	0,00	0,00
2	3425	Auszahlungen von Vorschüssen und Anzahlungen	225.000,00	225.000,00	150.000,00
<b>1</b>	<b>343</b>	<b>Auszahlungen aus Kapitaltransfers</b>	<b>1.233.900,00</b>	<b>1.253.100,00</b>	<b>400.712,51</b>
2	3431	Kapitaltransferzahlungen an Träger des öffentlichen Rechts	295.900,00	680.100,00	64.234,91
2	3432	Kapitaltransferzahlungen an Beteiligungen	0,00	0,00	0,00
2	3433	Kapitaltransferzahlungen an Unternehmen (Finanzunternehmen)	893.000,00	93.000,00	305.759,40
2	3434	Kapitaltransferzahlungen an Haushalte und Organisationen ohne Erwerbscharakter	45.000,00	480.000,00	30.718,20
2	3435	Kapitaltransferzahlungen an das Ausland	0,00	0,00	0,00
<b>SU</b>	<b>34</b>	<b>Summe Auszahlungen investive Gebarung</b>	<b>20.821.400,00</b>	<b>12.677.300,00</b>	<b>9.607.714,66</b>
<b>SA2</b>	<b>SA2</b>	<b>Saldo (2) Geldfluss aus der investiven Gebarung (33 - 34)</b>	<b>-13.715.300,00</b>	<b>-5.429.800,00</b>	<b>595.563,42</b>
<b>SA3</b>	<b>SA3</b>	<b>Saldo (3) Nettofinanzierungssaldo (Saldo 1 + Saldo 2)</b>	<b>-35.698.500,00</b>	<b>-27.454.500,00</b>	<b>-15.503.912,95</b>
<b>1</b>	<b>351</b>	<b>Einzahlungen aus der Aufnahme von Finanzschulden</b>	<b>0,00</b>	<b>0,00</b>	<b>0,00</b>
2	3511	Einzahlungen aus empfangenen Darlehen von öffentlichen Körperschaften und Rechtsträgern	0,00	0,00	0,00
2	3512	Einzahlungen aus empfangenen Darlehen von Beteiligungen	0,00	0,00	0,00
2	3513	Einzahlungen aus empfangenen Darlehen von Unternehmen und privaten Haushalten	0,00	0,00	0,00
2	3514	Einzahlungen aus Finanzschulden (Finanzunternehmen)	0,00	0,00	0,00
2	3515	Einzahlungen aus Aufnahmen von Leasingverbindlichkeiten	0,00	0,00	0,00
<b>1</b>	<b>353</b>	<b>Einzahlungen infolge eines Kapitaltausches bei derivativen Finanzinstrumenten mit Grundgeschäft</b>	<b>0,00</b>	<b>0,00</b>	<b>0,00</b>
2	3530	Einzahlungen infolge eines Kapitaltausches bei derivativen Finanzinstrumenten mit Grundgeschäft	0,00	0,00	0,00
<b>1</b>	<b>355</b>	<b>Einzahlungen aus dem Abgang von Finanzinstrumenten</b>	<b>0,00</b>	<b>0,00</b>	<b>0,00</b>
2	3550	Einzahlungen aus dem Abgang von Finanzinstrumenten	0,00	0,00	0,00
<b>SU</b>	<b>35</b>	<b>Summe Einzahlungen aus der Finanzierungstätigkeit</b>	<b>0,00</b>	<b>0,00</b>	<b>0,00</b>
<b>1</b>	<b>361</b>	<b>Auszahlungen aus der Tilgung von Finanzschulden</b>	<b>0,00</b>	<b>0,00</b>	<b>0,00</b>
2	3611	Auszahlungen aus empfangenen Darlehen von öffentlichen Körperschaften und Rechtsträgern	0,00	0,00	0,00
2	3612	Auszahlungen aus empfangenen Darlehen von Beteiligungen	0,00	0,00	0,00
2	3613	Auszahlungen aus empfangenen Darlehen von Unternehmen und privaten Haushalten	0,00	0,00	0,00
2	3614	Auszahlungen aus Finanzschulden	0,00	0,00	0,00
2	3615	Auszahlungen aus Rückzahlungen von Leasingverbindlichkeiten	0,00	0,00	0,00
<b>1</b>	<b>363</b>	<b>Auszahlungen infolge eines Kapitaltausches bei derivativen Finanzinstrumenten mit Grundgeschäft</b>	<b>0,00</b>	<b>0,00</b>	<b>0,00</b>
2	3630	Auszahlungen infolge eines Kapitaltausches bei derivativen Finanzinstrumenten mit Grundgeschäft	0,00	0,00	0,00
<b>1</b>	<b>365</b>	<b>Auszahlungen für den Erwerb von Finanzinstrumenten</b>	<b>0,00</b>	<b>0,00</b>	<b>0,00</b>
2	3650	Auszahlungen für den Erwerb von Finanzinstrumenten	0,00	0,00	0,00
<b>SU</b>	<b>36</b>	<b>Summe Auszahlungen aus der Finanzierungstätigkeit</b>	<b>0,00</b>	<b>0,00</b>	<b>0,00</b>
<b>SA4</b>	<b>SA4</b>	<b>Saldo (4) Geldfluss aus der Finanzierungstätigkeit (35 - 36)</b>	<b>0,00</b>	<b>0,00</b>	<b>0,00</b>
<b>SA5</b>	<b>SA5</b>	<b>Saldo (5) Geldfluss aus der voranschlagswirksamen Gebarung (Saldo 3 + Saldo 4)</b>	<b>-35.698.500,00</b>	<b>-27.454.500,00</b>	<b>-15.503.912,95</b>
<b>1</b>	<b>411</b>	<b>Einzahlungen aus nicht voranschlagswirksamen Forderungen</b>	<b>0,00</b>	<b>0,00</b>	<b>0,00</b>
2	4110	Einzahlungen aus nicht voranschlagswirksamen Forderungen	0,00	0,00	0,00
<b>1</b>	<b>412</b>	<b>Einzahlungen aus nicht voranschlagswirksamen Verbindlichkeiten</b>	<b>0,00</b>	<b>0,00</b>	<b>0,00</b>

Finanzierungsvoranschlag 2025 - Bereichsbudget 6 / Straßen- und Wasserbau, Verkehr

Ebene	Code	Mittelverwendungs- und aufbringungsgruppen	VA 2025	VA 2024	RA 2023
2	4120	Einzahlungen aus nicht voranschlagswirksamen Verbindlichkeiten	0,00	0,00	0,00
1	413	<b>Einzahlungen aus der Aufnahme von zur Kassenstärkung eingegangenen Geldverbindlichkeiten (Barvorlagen)</b>	<b>0,00</b>	<b>0,00</b>	<b>0,00</b>
2	4130	Einzahlungen aus der Aufnahme von zur Kassenstärkung eingegangenen Geldverbindlichkeiten (Barvorlagen)	0,00	0,00	0,00
SU	41	<b>Summe Einzahlungen aus der nicht voranschlagswirksamen Gebarung</b>	<b>0,00</b>	<b>0,00</b>	<b>0,00</b>
1	421	<b>Auszahlungen aus nicht voranschlagswirksamen Forderungen</b>	<b>0,00</b>	<b>0,00</b>	<b>0,00</b>
2	4210	Auszahlungen aus nicht voranschlagswirksamen Forderungen	0,00	0,00	0,00
1	422	<b>Auszahlungen aus nicht voranschlagswirksamen Verbindlichkeiten</b>	<b>0,00</b>	<b>0,00</b>	<b>0,00</b>
2	4220	Auszahlungen aus nicht voranschlagswirksamen Verbindlichkeiten	0,00	0,00	0,00
1	423	<b>Auszahlungen zur Tilgung von zur Kassenstärkung eingegangenen Geldverbindlichkeiten (Barvorlagen)</b>	<b>0,00</b>	<b>0,00</b>	<b>0,00</b>
2	4230	Auszahlungen zur Tilgung von zur Kassenstärkung eingegangenen Geldverbindlichkeiten (Barvorlagen)	0,00	0,00	0,00
SU	42	<b>Summe Auszahlungen aus der nicht voranschlagswirksamen Gebarung</b>	<b>0,00</b>	<b>0,00</b>	<b>0,00</b>
SA6	SA6	<b>Saldo (6) Geldfluss aus der nicht voranschlagswirksamen Gebarung (41-42)</b>	<b>0,00</b>	<b>0,00</b>	<b>0,00</b>
SA7	SA7	<b>Veränderung an Liquididen Mitteln (Saldo 5 + Saldo 6)</b>	<b>-35.698.500,00</b>	<b>-27.454.500,00</b>	<b>-15.503.912,95</b>
Verprobung (C-D) - (A Veränderung der Summe der Zahlungsmittel			0,00		
B		Anfangsbestand kurzfristige Finanzschulden aus überzogenen Konten bei Kreditinstituten (1511/UK 21 zum 31.12.jjjj (t-1))	0,00		
D		Endbestand kurzfristige Finanzschulden aus überzogenen Konten bei Kreditinstituten (1511/UK 21 zum 31.12.jjjj (t))	0,00		

Finanzierungsvoranschlag 2025 - Bereichsbudget 7 / Wirtschaftsförderung

Ebene	Code	Mittelverwendungs- und aufbringungsgruppen	VA 2025	VA 2024	RA 2023
<b>1</b>	<b>311</b>	<b>Einzahlungen aus operativer Verwaltungstätigkeit</b>	<b>0,00</b>	<b>0,00</b>	<b>0,00</b>
2	3111	Einzahlungen aus eigenen Abgaben	0,00	0,00	0,00
2	3112	Einzahlungen aus Ertragsanteilen	0,00	0,00	0,00
2	3113	Einzahlungen aus Gebühren	0,00	0,00	0,00
2	3114	Einzahlungen aus Leistungen	0,00	0,00	0,00
2	3115	Einzahlungen aus Besitz und wirtschaftlicher Tätigkeit	0,00	0,00	0,00
2	3116	Einzahlungen aus Veräußerung von geringwertigen Wirtschaftsgütern (GWG) und sonstige Einzahlungen	0,00	0,00	0,00
<b>1</b>	<b>312</b>	<b>Einzahlungen aus Transfers</b>	<b>0,00</b>	<b>0,00</b>	<b>0,00</b>
2	3121	Transferzahlungen von Trägern des öffentlichen Rechts	0,00	0,00	0,00
2	3122	Transferzahlungen von Beteiligungen	0,00	0,00	0,00
2	3123	Transferzahlungen von Unternehmen (inkl. Finanzunternehmen)	0,00	0,00	0,00
2	3124	Transferzahlungen von Haushalte und Organisationen ohne Erwerbscharakter	0,00	0,00	0,00
2	3125	Transferzahlungen vom Ausland	0,00	0,00	0,00
2	3126	Investitions- und Tilgungszuschüsse zwischen Unternehmungen und Betrieben der Gebietskörperschaft und der Gebietskörperschaft	0,00	0,00	0,00
<b>1</b>	<b>313</b>	<b>Einzahlungen aus Finanzerträgen</b>	<b>0,00</b>	<b>0,00</b>	<b>0,00</b>
2	3131	Einzahlungen aus Zinserträgen	0,00	0,00	0,00
2	3132	Einzahlungen aus Zinsen aus derivativen Finanzinstrumenten mit und ohne Grundgeschäft	0,00	0,00	0,00
2	3133	Einzahlungen aus Gewinnentnahmen von marktbestimmten Betrieben	0,00	0,00	0,00
2	3134	Sonstige Einzahlungen aus Finanzerträgen	0,00	0,00	0,00
2	3135	Einzahlungen aus Dividenden/Gewinnausschüttungen	0,00	0,00	0,00
<b>SU</b>	<b>31</b>	<b>Summe Einzahlungen operative Gebarung</b>	<b>0,00</b>	<b>0,00</b>	<b>0,00</b>
<b>1</b>	<b>321</b>	<b>Auszahlungen aus Personalaufwand</b>	<b>0,00</b>	<b>0,00</b>	<b>0,00</b>
2	3211	Auszahlungen für Personalaufwand (Bezüge, Nebengebühren, und Mehrleistungsvergütungen)	0,00	0,00	0,00
2	3212	Auszahlungen für gesetzliche und freiwillige Sozialaufwendungen	0,00	0,00	0,00
2	3213	Auszahlungen aus sonstigem Personalaufwand	0,00	0,00	0,00
<b>1</b>	<b>322</b>	<b>Auszahlungen aus Sachaufwand</b>	<b>183.200,00</b>	<b>180.500,00</b>	<b>6.876,77</b>
2	3221	Auszahlungen für Verbrauchs- und Verbrauchsgüter, Handelswaren	15.000,00	12.700,00	2.750,53
2	3222	Auszahlungen für Verwaltungs- und Betriebsaufwand	74.900,00	74.500,00	2.629,34
2	3223	Auszahlungen für Leasing- und Mietaufwand	1.000,00	1.000,00	0,00
2	3224	Auszahlungen für Instandhaltung	300,00	300,00	0,00
2	3225	Sonstige Auszahlungen aus Sachaufwand	92.000,00	92.000,00	1.496,90
2	3226	Auszahlungen aus der Inanspruchnahme von Haftungen	0,00	0,00	0,00
<b>1</b>	<b>323</b>	<b>Auszahlungen aus Transfers</b>	<b>1.060.500,00</b>	<b>941.700,00</b>	<b>586.828,27</b>
2	3231	Transferzahlungen an Träger des öffentlichen Rechts	200,00	200,00	0,00
2	3232	Transferzahlungen an Beteiligungen	288.800,00	275.000,00	262.500,00
2	3233	Transferzahlungen an Unternehmen (inkl. Finanzunternehmen)	666.500,00	566.500,00	222.578,27
2	3234	Transferzahlungen an Haushalte und Organisationen ohne Erwerbscharakter	105.000,00	100.000,00	101.750,00
2	3235	Transferzahlungen an das Ausland	0,00	0,00	0,00
2	3236	Investitions- und Tilgungszuschüsse zwischen Unternehmungen und Betrieben der Gebietskörperschaft und der Gebietskörperschaft	0,00	0,00	0,00

Finanzierungsvoranschlag 2025 - Bereichsbudget 7 / Wirtschaftsförderung

Ebene	Code	Mittelverwendungs- und aufbringungsgruppen	VA 2025	VA 2024	RA 2023
<b>1</b>	<b>324</b>	<b>Auszahlungen aus Finanzaufwand</b>	<b>0,00</b>	<b>0,00</b>	<b>0,00</b>
2	3241	Auszahlungen für Zinsen	0,00	0,00	0,00
2	3242	Auszahlungen für Zinsen aus derivativen Finanzinstrumenten mit und ohne Grundgeschäft	0,00	0,00	0,00
2	3243	Auszahlungen aus Gewinnentnahmen von marktbestimmten Betrieben	0,00	0,00	0,00
2	3244	Sonstige Auszahlungen aus Finanzaufwendungen	0,00	0,00	0,00
<b>SU</b>	<b>32</b>	<b>Summe Auszahlungen operative Gebarung</b>	<b>1.243.700,00</b>	<b>1.122.200,00</b>	<b>593.705,04</b>
<b>SA1</b>	<b>SA1</b>	<b>Saldo (1) Geldfluss aus der operativen Gebarung (31 - 32)</b>	<b>-1.243.700,00</b>	<b>-1.122.200,00</b>	<b>-593.705,04</b>
<b>1</b>	<b>331</b>	<b>Einzahlungen aus der Investitionstätigkeit</b>	<b>0,00</b>	<b>0,00</b>	<b>0,00</b>
2	3311	Einzahlungen aus der Veräußerung von immateriellem Vermögen	0,00	0,00	0,00
2	3312	Einzahlungen aus der Veräußerung von Grundstücken und Grundstückseinrichtungen	0,00	0,00	0,00
2	3313	Einzahlungen aus der Veräußerung von Gebäuden und Bauten	0,00	0,00	0,00
2	3314	Einzahlungen aus der Veräußerung von technischen Anlagen, Fahrzeuge und Maschinen	0,00	0,00	0,00
2	3315	Einzahlungen aus der Veräußerung von Amts-, Betriebs- und Geschäftsausstattung	0,00	0,00	0,00
2	3316	Einzahlungen aus der Veräußerung von Kulturgütern	0,00	0,00	0,00
2	3317	Einzahlungen aus der Veräußerung von Beteiligungen	0,00	0,00	0,00
2	3318	Einzahlungen aus der Veräußerung von kofinanzierten Schutzbauten	0,00	0,00	0,00
<b>1</b>	<b>332</b>	<b>Einzahlungen aus der Rückzahlung von Darlehen sowie gewährten Vorschüssen</b>	<b>0,00</b>	<b>0,00</b>	<b>0,00</b>
2	3321	Einzahlungen aus Darlehen an Träger des öffentlichen Rechts	0,00	0,00	0,00
2	3322	Einzahlungen aus Darlehen an Beteiligungen	0,00	0,00	0,00
2	3323	Einzahlungen aus Darlehen an Unternehmen und Haushalte	0,00	0,00	0,00
2	3325	Einzahlungen aus Vorschüssen und Anzahlungen	0,00	0,00	0,00
<b>1</b>	<b>333</b>	<b>Einzahlungen aus Kapitaltransfers</b>	<b>0,00</b>	<b>0,00</b>	<b>0,00</b>
2	3331	Kapitaltransferzahlungen von Trägern des öffentlichen Rechts	0,00	0,00	0,00
2	3332	Kapitaltransferzahlungen von Beteiligungen	0,00	0,00	0,00
2	3333	Kapitaltransferzahlungen von Unternehmen	0,00	0,00	0,00
2	3334	Kapitaltransferzahlungen von Haushalten und Organisationen ohne Erwerbscharakter	0,00	0,00	0,00
2	3335	Kapitaltransferzahlungen vom Ausland	0,00	0,00	0,00
<b>SU</b>	<b>33</b>	<b>Summe Einzahlungen investive Gebarung</b>	<b>0,00</b>	<b>0,00</b>	<b>0,00</b>
<b>1</b>	<b>341</b>	<b>Auszahlungen aus der Investitionstätigkeit</b>	<b>3.300,00</b>	<b>3.300,00</b>	<b>2.967,41</b>
2	3411	Auszahlungen für den Erwerb von immateriellem Vermögen	0,00	0,00	0,00
2	3412	Auszahlungen für den Erwerb von Grundstücken und Grundstückseinrichtungen	0,00	0,00	0,00
2	3413	Auszahlungen für den Erwerb von Gebäuden und Bauten	0,00	0,00	0,00
2	3414	Auszahlungen für den Erwerb von technischen Anlagen, Fahrzeuge und Maschinen	0,00	0,00	0,00
2	3415	Auszahlungen für den Erwerb von Amts-, Betriebs- und Geschäftsausstattung	3.300,00	3.300,00	2.967,41
2	3416	Auszahlungen für den Erwerb von Kulturgütern	0,00	0,00	0,00
2	3417	Auszahlungen für den Erwerb von Beteiligungen	0,00	0,00	0,00
2	3418	Auszahlungen für den Erwerb von kofinanzierten Schutzbauten	0,00	0,00	0,00
<b>1</b>	<b>342</b>	<b>Auszahlungen aus der Gewährung von Darlehen sowie gewährten Vorschüssen</b>	<b>0,00</b>	<b>0,00</b>	<b>0,00</b>
2	3421	Auszahlungen von Darlehen an Träger des öffentlichen Rechts	0,00	0,00	0,00

Finanzierungsvoranschlag 2025 - Bereichsbudget 7 / Wirtschaftsförderung

Ebene	Code	Mittelverwendungs- und aufbringungsgruppen	VA 2025	VA 2024	RA 2023
2	3422	Auszahlungen von Darlehen an Beteiligungen	0,00	0,00	0,00
2	3423	Auszahlungen von Darlehen an Unternehmen und Haushalte	0,00	0,00	0,00
2	3425	Auszahlungen von Vorschüssen und Anzahlungen	0,00	0,00	0,00
<b>1</b>	<b>343</b>	<b>Auszahlungen aus Kapitaltransfers</b>	<b>405.000,00</b>	<b>105.200,00</b>	<b>40.184,00</b>
2	3431	Kapitaltransferzahlungen an Träger des öffentlichen Rechts	0,00	0,00	0,00
2	3432	Kapitaltransferzahlungen an Beteiligungen	300.000,00	0,00	0,00
2	3433	Kapitaltransferzahlungen an Unternehmen (Finanzunternehmen)	105.000,00	105.200,00	40.184,00
2	3434	Kapitaltransferzahlungen an Haushalte und Organisationen ohne Erwerbscharakter	0,00	0,00	0,00
2	3435	Kapitaltransferzahlungen an das Ausland	0,00	0,00	0,00
<b>SU</b>	<b>34</b>	<b>Summe Auszahlungen investive Gebarung</b>	<b>408.300,00</b>	<b>108.500,00</b>	<b>43.151,41</b>
<b>SA2</b>	<b>SA2</b>	<b>Saldo (2) Geldfluss aus der investiven Gebarung (33 - 34)</b>	<b>-408.300,00</b>	<b>-108.500,00</b>	<b>-43.151,41</b>
<b>SA3</b>	<b>SA3</b>	<b>Saldo (3) Nettofinanzierungssaldo (Saldo 1 + Saldo 2)</b>	<b>-1.652.000,00</b>	<b>-1.230.700,00</b>	<b>-636.856,45</b>
<b>1</b>	<b>351</b>	<b>Einzahlungen aus der Aufnahme von Finanzschulden</b>	<b>0,00</b>	<b>0,00</b>	<b>0,00</b>
2	3511	Einzahlungen aus empfangenen Darlehen von öffentlichen Körperschaften und Rechtsträgern	0,00	0,00	0,00
2	3512	Einzahlungen aus empfangenen Darlehen von Beteiligungen	0,00	0,00	0,00
2	3513	Einzahlungen aus empfangenen Darlehen von Unternehmen und privaten Haushalten	0,00	0,00	0,00
2	3514	Einzahlungen aus Finanzschulden (Finanzunternehmen)	0,00	0,00	0,00
2	3515	Einzahlungen aus Aufnahmen von Leasingverbindlichkeiten	0,00	0,00	0,00
<b>1</b>	<b>353</b>	<b>Einzahlungen infolge eines Kapitaltausches bei derivativen Finanzinstrumenten mit Grundgeschäft</b>	<b>0,00</b>	<b>0,00</b>	<b>0,00</b>
2	3530	Einzahlungen infolge eines Kapitaltausches bei derivativen Finanzinstrumenten mit Grundgeschäft	0,00	0,00	0,00
<b>1</b>	<b>355</b>	<b>Einzahlungen aus dem Abgang von Finanzinstrumenten</b>	<b>0,00</b>	<b>0,00</b>	<b>0,00</b>
2	3550	Einzahlungen aus dem Abgang von Finanzinstrumenten	0,00	0,00	0,00
<b>SU</b>	<b>35</b>	<b>Summe Einzahlungen aus der Finanzierungstätigkeit</b>	<b>0,00</b>	<b>0,00</b>	<b>0,00</b>
<b>1</b>	<b>361</b>	<b>Auszahlungen aus der Tilgung von Finanzschulden</b>	<b>0,00</b>	<b>0,00</b>	<b>0,00</b>
2	3611	Auszahlungen aus empfangenen Darlehen von öffentlichen Körperschaften und Rechtsträgern	0,00	0,00	0,00
2	3612	Auszahlungen aus empfangenen Darlehen von Beteiligungen	0,00	0,00	0,00
2	3613	Auszahlungen aus empfangenen Darlehen von Unternehmen und privaten Haushalten	0,00	0,00	0,00
2	3614	Auszahlungen aus Finanzschulden	0,00	0,00	0,00
2	3615	Auszahlungen aus Rückzahlungen von Leasingverbindlichkeiten	0,00	0,00	0,00
<b>1</b>	<b>363</b>	<b>Auszahlungen infolge eines Kapitaltausches bei derivativen Finanzinstrumenten mit Grundgeschäft</b>	<b>0,00</b>	<b>0,00</b>	<b>0,00</b>
2	3630	Auszahlungen infolge eines Kapitaltausches bei derivativen Finanzinstrumenten mit Grundgeschäft	0,00	0,00	0,00
<b>1</b>	<b>365</b>	<b>Auszahlungen für den Erwerb von Finanzinstrumenten</b>	<b>0,00</b>	<b>0,00</b>	<b>0,00</b>
2	3650	Auszahlungen für den Erwerb von Finanzinstrumenten	0,00	0,00	0,00
<b>SU</b>	<b>36</b>	<b>Summe Auszahlungen aus der Finanzierungstätigkeit</b>	<b>0,00</b>	<b>0,00</b>	<b>0,00</b>
<b>SA4</b>	<b>SA4</b>	<b>Saldo (4) Geldfluss aus der Finanzierungstätigkeit (35 - 36)</b>	<b>0,00</b>	<b>0,00</b>	<b>0,00</b>
<b>SA5</b>	<b>SA5</b>	<b>Saldo (5) Geldfluss aus der voranschlagswirksamen Gebarung (Saldo 3 + Saldo 4)</b>	<b>-1.652.000,00</b>	<b>-1.230.700,00</b>	<b>-636.856,45</b>
<b>1</b>	<b>411</b>	<b>Einzahlungen aus nicht voranschlagswirksamen Forderungen</b>	<b>0,00</b>	<b>0,00</b>	<b>0,00</b>
2	4110	Einzahlungen aus nicht voranschlagswirksamen Forderungen	0,00	0,00	0,00
<b>1</b>	<b>412</b>	<b>Einzahlungen aus nicht voranschlagswirksamen Verbindlichkeiten</b>	<b>0,00</b>	<b>0,00</b>	<b>0,00</b>

Finanzierungsvoranschlag 2025 - Bereichsbudget 7 / Wirtschaftsförderung

Ebene	Code	Mittelverwendungs- und aufbringungsgruppen	VA 2025	VA 2024	RA 2023
2	4120	Einzahlungen aus nicht voranschlagswirksamen Verbindlichkeiten	0,00	0,00	0,00
1	413	<b>Einzahlungen aus der Aufnahme von zur Kassenstärkung eingegangenen Geldverbindlichkeiten (Barvorlagen)</b>	<b>0,00</b>	<b>0,00</b>	<b>0,00</b>
2	4130	Einzahlungen aus der Aufnahme von zur Kassenstärkung eingegangenen Geldverbindlichkeiten (Barvorlagen)	0,00	0,00	0,00
SU	41	<b>Summe Einzahlungen aus der nicht voranschlagswirksamen Gebarung</b>	<b>0,00</b>	<b>0,00</b>	<b>0,00</b>
1	421	<b>Auszahlungen aus nicht voranschlagswirksamen Forderungen</b>	<b>0,00</b>	<b>0,00</b>	<b>0,00</b>
2	4210	Auszahlungen aus nicht voranschlagswirksamen Forderungen	0,00	0,00	0,00
1	422	<b>Auszahlungen aus nicht voranschlagswirksamen Verbindlichkeiten</b>	<b>0,00</b>	<b>0,00</b>	<b>0,00</b>
2	4220	Auszahlungen aus nicht voranschlagswirksamen Verbindlichkeiten	0,00	0,00	0,00
1	423	<b>Auszahlungen zur Tilgung von zur Kassenstärkung eingegangenen Geldverbindlichkeiten (Barvorlagen)</b>	<b>0,00</b>	<b>0,00</b>	<b>0,00</b>
2	4230	Auszahlungen zur Tilgung von zur Kassenstärkung eingegangenen Geldverbindlichkeiten (Barvorlagen)	0,00	0,00	0,00
SU	42	<b>Summe Auszahlungen aus der nicht voranschlagswirksamen Gebarung</b>	<b>0,00</b>	<b>0,00</b>	<b>0,00</b>
SA6	SA6	<b>Saldo (6) Geldfluss aus der nicht voranschlagswirksamen Gebarung (41-42)</b>	<b>0,00</b>	<b>0,00</b>	<b>0,00</b>
SA7	SA7	<b>Veränderung an Liquididen Mitteln (Saldo 5 + Saldo 6)</b>	<b>-1.652.000,00</b>	<b>-1.230.700,00</b>	<b>-636.856,45</b>
Verprobung (C-D) - (A Veränderung der Summe der Zahlungsmittel			0,00		
B		Anfangsbestand kurzfristige Finanzschulden aus überzogenen Konten bei Kreditinstituten (1511/UK 21 zum 31.12.jjjj (t-1))	0,00		
D		Endbestand kurzfristige Finanzschulden aus überzogenen Konten bei Kreditinstituten (1511/UK 21 zum 31.12.jjjj (t))	0,00		



Finanzierungsvoranschlag 2025 - Bereichsbudget 8 / Dienstleistungen

Ebene	Code	Mittelverwendungs- und aufbringungsgruppen	VA 2025	VA 2024	RA 2023
<b>1</b>	<b>311</b>	<b>Einzahlungen aus operativer Verwaltungstätigkeit</b>	<b>145.272.200,00</b>	<b>133.324.000,00</b>	<b>101.926.509,45</b>
2	3111	Einzahlungen aus eigenen Abgaben	0,00	0,00	0,00
2	3112	Einzahlungen aus Ertragsanteilen	0,00	0,00	0,00
2	3113	Einzahlungen aus Gebühren	44.276.000,00	41.680.000,00	42.414.187,12
2	3114	Einzahlungen aus Leistungen	77.300.800,00	69.166.500,00	37.206.460,66
2	3115	Einzahlungen aus Besitz und wirtschaftlicher Tätigkeit	13.910.600,00	12.739.500,00	12.986.650,77
2	3116	Einzahlungen aus Veräußerung von geringwertigen Wirtschaftsgütern (GWG) und sonstige Einzahlungen	9.784.800,00	9.738.000,00	9.319.210,90
<b>1</b>	<b>312</b>	<b>Einzahlungen aus Transfers</b>	<b>15.200.800,00</b>	<b>6.520.300,00</b>	<b>1.960.804,44</b>
2	3121	Transferzahlungen von Trägern des öffentlichen Rechts	5.866.100,00	6.188.500,00	1.645.825,08
2	3122	Transferzahlungen von Beteiligungen	0,00	0,00	0,00
2	3123	Transferzahlungen von Unternehmen (inkl. Finanzunternehmen)	9.332.200,00	330.200,00	311.027,83
2	3124	Transferzahlungen von Haushalte und Organisationen ohne Erwerbscharakter	2.500,00	1.600,00	3.951,53
2	3125	Transferzahlungen vom Ausland	0,00	0,00	0,00
2	3126	Investitions- und Tilgungszuschüsse zwischen Unternehmungen und Betrieben der Gebietskörperschaft und der Gebietskörperschaft	0,00	0,00	0,00
<b>1</b>	<b>313</b>	<b>Einzahlungen aus Finanzerträgen</b>	<b>500,00</b>	<b>500,00</b>	<b>18.812,58</b>
2	3131	Einzahlungen aus Zinserträgen	500,00	500,00	18.812,58
2	3132	Einzahlungen aus Zinsen aus derivativen Finanzinstrumenten mit und ohne Grundgeschäft	0,00	0,00	0,00
2	3133	Einzahlungen aus Gewinnentnahmen von marktbestimmten Betrieben	0,00	0,00	0,00
2	3134	Sonstige Einzahlungen aus Finanzerträgen	0,00	0,00	0,00
2	3135	Einzahlungen aus Dividenden/Gewinnausschüttungen	0,00	0,00	0,00
<b>SU</b>	<b>31</b>	<b>Summe Einzahlungen operative Gebarung</b>	<b>160.473.500,00</b>	<b>139.844.800,00</b>	<b>103.906.126,47</b>
<b>1</b>	<b>321</b>	<b>Auszahlungen aus Personalaufwand</b>	<b>76.736.400,00</b>	<b>70.169.200,00</b>	<b>62.221.636,22</b>
2	3211	Auszahlungen für Personalaufwand (Bezüge, Nebengebühren, und Mehrleistungsvergütungen)	62.098.000,00	56.814.600,00	50.049.439,35
2	3212	Auszahlungen für gesetzliche und freiwillige Sozialaufwendungen	14.594.000,00	13.312.400,00	11.983.031,66
2	3213	Auszahlungen aus sonstigem Personalaufwand	44.400,00	42.200,00	189.165,21
<b>1</b>	<b>322</b>	<b>Auszahlungen aus Sachaufwand</b>	<b>112.938.600,00</b>	<b>92.843.800,00</b>	<b>45.336.392,43</b>
2	3221	Auszahlungen für Gebrauchs- und Verbrauchsgüter, Handelswaren	11.419.100,00	10.684.700,00	9.344.001,43
2	3222	Auszahlungen für Verwaltungs- und Betriebsaufwand	8.141.800,00	7.767.100,00	5.326.301,87
2	3223	Auszahlungen für Leasing- und Mietaufwand	2.877.900,00	2.884.900,00	2.079.054,90
2	3224	Auszahlungen für Instandhaltung	8.601.800,00	7.327.700,00	6.082.086,79
2	3225	Sonstige Auszahlungen aus Sachaufwand	81.898.000,00	64.179.400,00	22.504.947,44
2	3226	Auszahlungen aus der Inanspruchnahme von Haftungen	0,00	0,00	0,00
<b>1</b>	<b>323</b>	<b>Auszahlungen aus Transfers</b>	<b>34.056.600,00</b>	<b>44.352.300,00</b>	<b>31.329.701,33</b>
2	3231	Transferzahlungen an Träger des öffentlichen Rechts	0,00	0,00	0,00
2	3232	Transferzahlungen an Beteiligungen	33.867.300,00	44.147.300,00	31.038.820,59
2	3233	Transferzahlungen an Unternehmen (inkl. Finanzunternehmen)	25.100,00	50.100,00	0,00
2	3234	Transferzahlungen an Haushalte und Organisationen ohne Erwerbscharakter	164.200,00	154.900,00	290.880,74
2	3235	Transferzahlungen an das Ausland	0,00	0,00	0,00
2	3236	Investitions- und Tilgungszuschüsse zwischen Unternehmungen und Betrieben der Gebietskörperschaft und der Gebietskörperschaft	0,00	0,00	0,00

Finanzierungsvoranschlag 2025 - Bereichsbudget 8 / Dienstleistungen

Ebene	Code	Mittelverwendungs- und aufbringungsgruppen	VA 2025	VA 2024	RA 2023
<b>1</b>	<b>324</b>	<b>Auszahlungen aus Finanzaufwand</b>	<b>115.500,00</b>	<b>174.900,00</b>	<b>197.919,49</b>
2	3241	Auszahlungen für Zinsen	112.400,00	171.800,00	196.312,21
2	3242	Auszahlungen für Zinsen aus derivativen Finanzinstrumenten mit und ohne Grundgeschäft	0,00	0,00	0,00
2	3243	Auszahlungen aus Gewinnentnahmen von marktbestimmten Betrieben	0,00	0,00	0,00
2	3244	Sonstige Auszahlungen aus Finanzaufwendungen	3.100,00	3.100,00	1.607,28
<b>SU</b>	<b>32</b>	<b>Summe Auszahlungen operative Gebarung</b>	<b>223.847.100,00</b>	<b>207.540.200,00</b>	<b>139.085.649,47</b>
<b>SA1</b>	<b>SA1</b>	<b>Saldo (1) Geldfluss aus der operativen Gebarung (31 - 32)</b>	<b>-63.373.600,00</b>	<b>-67.695.400,00</b>	<b>-35.179.523,00</b>
<b>1</b>	<b>331</b>	<b>Einzahlungen aus der Investitionstätigkeit</b>	<b>151.500,00</b>	<b>175.000,00</b>	<b>549.115,17</b>
2	3311	Einzahlungen aus der Veräußerung von immateriellem Vermögen	0,00	0,00	0,00
2	3312	Einzahlungen aus der Veräußerung von Grundstücken und Grundstückseinrichtungen	100.000,00	118.000,00	504.616,00
2	3313	Einzahlungen aus der Veräußerung von Gebäuden und Bauten	0,00	0,00	0,00
2	3314	Einzahlungen aus der Veräußerung von technischen Anlagen, Fahrzeuge und Maschinen	51.500,00	57.000,00	44.499,17
2	3315	Einzahlungen aus der Veräußerung von Amts-, Betriebs- und Geschäftsausstattung	0,00	0,00	0,00
2	3316	Einzahlungen aus der Veräußerung von Kulturgütern	0,00	0,00	0,00
2	3317	Einzahlungen aus der Veräußerung von Beteiligungen	0,00	0,00	0,00
2	3318	Einzahlungen aus der Veräußerung von kofinanzierten Schutzbauten	0,00	0,00	0,00
<b>1</b>	<b>332</b>	<b>Einzahlungen aus der Rückzahlung von Darlehen sowie gewährten Vorschüssen</b>	<b>0,00</b>	<b>0,00</b>	<b>0,00</b>
2	3321	Einzahlungen aus Darlehen an Träger des öffentlichen Rechts	0,00	0,00	0,00
2	3322	Einzahlungen aus Darlehen an Beteiligungen	0,00	0,00	0,00
2	3323	Einzahlungen aus Darlehen an Unternehmen und Haushalte	0,00	0,00	0,00
2	3325	Einzahlungen aus Vorschüssen und Anzahlungen	0,00	0,00	0,00
<b>1</b>	<b>333</b>	<b>Einzahlungen aus Kapitaltransfers</b>	<b>5.069.600,00</b>	<b>5.325.700,00</b>	<b>4.725.141,99</b>
2	3331	Kapitaltransferzahlungen von Trägern des öffentlichen Rechts	4.579.600,00	5.015.700,00	4.147.574,02
2	3332	Kapitaltransferzahlungen von Beteiligungen	0,00	0,00	0,00
2	3333	Kapitaltransferzahlungen von Unternehmen	10.000,00	10.000,00	0,00
2	3334	Kapitaltransferzahlungen von Haushalten und Organisationen ohne Erwerbscharakter	480.000,00	300.000,00	577.567,97
2	3335	Kapitaltransferzahlungen vom Ausland	0,00	0,00	0,00
<b>SU</b>	<b>33</b>	<b>Summe Einzahlungen investive Gebarung</b>	<b>5.221.100,00</b>	<b>5.500.700,00</b>	<b>5.274.257,16</b>
<b>1</b>	<b>341</b>	<b>Auszahlungen aus der Investitionstätigkeit</b>	<b>36.358.500,00</b>	<b>23.552.800,00</b>	<b>12.725.115,81</b>
2	3411	Auszahlungen für den Erwerb von immateriellem Vermögen	11.400,00	11.400,00	31.545,60
2	3412	Auszahlungen für den Erwerb von Grundstücken und Grundstückseinrichtungen	18.710.000,00	7.936.500,00	6.003.250,89
2	3413	Auszahlungen für den Erwerb von Gebäuden und Bauten	11.194.100,00	9.646.600,00	3.500.788,40
2	3414	Auszahlungen für den Erwerb von technischen Anlagen, Fahrzeuge und Maschinen	4.714.800,00	4.476.400,00	1.861.653,52
2	3415	Auszahlungen für den Erwerb von Amts-, Betriebs- und Geschäftsausstattung	1.728.200,00	1.391.900,00	1.327.877,40
2	3416	Auszahlungen für den Erwerb von Kulturgütern	0,00	90.000,00	0,00
2	3417	Auszahlungen für den Erwerb von Beteiligungen	0,00	0,00	0,00
2	3418	Auszahlungen für den Erwerb von kofinanzierten Schutzbauten	0,00	0,00	0,00
<b>1</b>	<b>342</b>	<b>Auszahlungen aus der Gewährung von Darlehen sowie gewährten Vorschüssen</b>	<b>0,00</b>	<b>0,00</b>	<b>0,00</b>
2	3421	Auszahlungen von Darlehen an Träger des öffentlichen Rechts	0,00	0,00	0,00

Finanzierungsvoranschlag 2025 - Bereichsbudget 8 / Dienstleistungen

Ebene	Code	Mittelverwendungs- und aufbringungsgruppen	VA 2025	VA 2024	RA 2023
2	3422	Auszahlungen von Darlehen an Beteiligungen	0,00	0,00	0,00
2	3423	Auszahlungen von Darlehen an Unternehmen und Haushalte	0,00	0,00	0,00
2	3425	Auszahlungen von Vorschüssen und Anzahlungen	0,00	0,00	0,00
<b>1</b>	<b>343</b>	<b>Auszahlungen aus Kapitaltransfers</b>	<b>6.773.100,00</b>	<b>20.600.100,00</b>	<b>1.162.220,77</b>
2	3431	Kapitaltransferzahlungen an Träger des öffentlichen Rechts	970.000,00	600.000,00	684.594,40
2	3432	Kapitaltransferzahlungen an Beteiligungen	5.803.000,00	20.000.000,00	368.501,20
2	3433	Kapitaltransferzahlungen an Unternehmen (Finanzunternehmen)	0,00	0,00	109.125,17
2	3434	Kapitaltransferzahlungen an Haushalte und Organisationen ohne Erwerbscharakter	100,00	100,00	0,00
2	3435	Kapitaltransferzahlungen an das Ausland	0,00	0,00	0,00
<b>SU</b>	<b>34</b>	<b>Summe Auszahlungen investive Gebarung</b>	<b>43.131.600,00</b>	<b>44.152.900,00</b>	<b>13.887.336,58</b>
<b>SA2</b>	<b>SA2</b>	<b>Saldo (2) Geldfluss aus der investiven Gebarung (33 - 34)</b>	<b>-37.910.500,00</b>	<b>-38.652.200,00</b>	<b>-8.613.079,42</b>
<b>SA3</b>	<b>SA3</b>	<b>Saldo (3) Nettofinanzierungssaldo (Saldo 1 + Saldo 2)</b>	<b>-101.284.100,00</b>	<b>-106.347.600,00</b>	<b>-43.792.602,42</b>
<b>1</b>	<b>351</b>	<b>Einzahlungen aus der Aufnahme von Finanzschulden</b>	<b>2.572.000,00</b>	<b>0,00</b>	<b>0,00</b>
2	3511	Einzahlungen aus empfangenen Darlehen von öffentlichen Körperschaften und Rechtsträgern	2.572.000,00	0,00	0,00
2	3512	Einzahlungen aus empfangenen Darlehen von Beteiligungen	0,00	0,00	0,00
2	3513	Einzahlungen aus empfangenen Darlehen von Unternehmen und privaten Haushalten	0,00	0,00	0,00
2	3514	Einzahlungen aus Finanzschulden (Finanzunternehmen)	0,00	0,00	0,00
2	3515	Einzahlungen aus Aufnahmen von Leasingverbindlichkeiten	0,00	0,00	0,00
<b>1</b>	<b>353</b>	<b>Einzahlungen infolge eines Kapitaltausches bei derivativen Finanzinstrumenten mit Grundgeschäft</b>	<b>0,00</b>	<b>0,00</b>	<b>0,00</b>
2	3530	Einzahlungen infolge eines Kapitaltausches bei derivativen Finanzinstrumenten mit Grundgeschäft	0,00	0,00	0,00
<b>1</b>	<b>355</b>	<b>Einzahlungen aus dem Abgang von Finanzinstrumenten</b>	<b>0,00</b>	<b>0,00</b>	<b>0,00</b>
2	3550	Einzahlungen aus dem Abgang von Finanzinstrumenten	0,00	0,00	0,00
<b>SU</b>	<b>35</b>	<b>Summe Einzahlungen aus der Finanzierungstätigkeit</b>	<b>2.572.000,00</b>	<b>0,00</b>	<b>0,00</b>
<b>1</b>	<b>361</b>	<b>Auszahlungen aus der Tilgung von Finanzschulden</b>	<b>1.850.500,00</b>	<b>2.626.800,00</b>	<b>3.411.041,43</b>
2	3611	Auszahlungen aus empfangenen Darlehen von öffentlichen Körperschaften und Rechtsträgern	303.400,00	467.800,00	620.229,25
2	3612	Auszahlungen aus empfangenen Darlehen von Beteiligungen	0,00	0,00	0,00
2	3613	Auszahlungen aus empfangenen Darlehen von Unternehmen und privaten Haushalten	0,00	0,00	0,00
2	3614	Auszahlungen aus Finanzschulden	1.547.100,00	2.159.000,00	2.790.812,18
2	3615	Auszahlungen aus Rückzahlungen von Leasingverbindlichkeiten	0,00	0,00	0,00
<b>1</b>	<b>363</b>	<b>Auszahlungen infolge eines Kapitaltausches bei derivativen Finanzinstrumenten mit Grundgeschäft</b>	<b>0,00</b>	<b>0,00</b>	<b>0,00</b>
2	3630	Auszahlungen infolge eines Kapitaltausches bei derivativen Finanzinstrumenten mit Grundgeschäft	0,00	0,00	0,00
<b>1</b>	<b>365</b>	<b>Auszahlungen für den Erwerb von Finanzinstrumenten</b>	<b>0,00</b>	<b>100,00</b>	<b>0,00</b>
2	3650	Auszahlungen für den Erwerb von Finanzinstrumenten	0,00	100,00	0,00
<b>SU</b>	<b>36</b>	<b>Summe Auszahlungen aus der Finanzierungstätigkeit</b>	<b>1.850.500,00</b>	<b>2.626.900,00</b>	<b>3.411.041,43</b>
<b>SA4</b>	<b>SA4</b>	<b>Saldo (4) Geldfluss aus der Finanzierungstätigkeit (35 - 36)</b>	<b>721.500,00</b>	<b>-2.626.900,00</b>	<b>-3.411.041,43</b>
<b>SA5</b>	<b>SA5</b>	<b>Saldo (5) Geldfluss aus der voranschlagswirksamen Gebarung (Saldo 3 + Saldo 4)</b>	<b>-100.562.600,00</b>	<b>-108.974.500,00</b>	<b>-47.203.643,85</b>
<b>1</b>	<b>411</b>	<b>Einzahlungen aus nicht voranschlagswirksamen Forderungen</b>	<b>0,00</b>	<b>0,00</b>	<b>0,00</b>
2	4110	Einzahlungen aus nicht voranschlagswirksamen Forderungen	0,00	0,00	0,00
<b>1</b>	<b>412</b>	<b>Einzahlungen aus nicht voranschlagswirksamen Verbindlichkeiten</b>	<b>0,00</b>	<b>0,00</b>	<b>0,00</b>

Finanzierungsvoranschlag 2025 - Bereichsbudget 8 / Dienstleistungen

Ebene	Code	Mittelverwendungs- und aufbringungsgruppen	VA 2025	VA 2024	RA 2023
2	4120	Einzahlungen aus nicht voranschlagswirksamen Verbindlichkeiten	0,00	0,00	0,00
1	413	<b>Einzahlungen aus der Aufnahme von zur Kassenstärkung eingegangenen Geldverbindlichkeiten (Barvorlagen)</b>	<b>0,00</b>	<b>0,00</b>	<b>0,00</b>
2	4130	Einzahlungen aus der Aufnahme von zur Kassenstärkung eingegangenen Geldverbindlichkeiten (Barvorlagen)	0,00	0,00	0,00
SU	41	<b>Summe Einzahlungen aus der nicht voranschlagswirksamen Gebarung</b>	<b>0,00</b>	<b>0,00</b>	<b>0,00</b>
1	421	<b>Auszahlungen aus nicht voranschlagswirksamen Forderungen</b>	<b>0,00</b>	<b>0,00</b>	<b>0,00</b>
2	4210	Auszahlungen aus nicht voranschlagswirksamen Forderungen	0,00	0,00	0,00
1	422	<b>Auszahlungen aus nicht voranschlagswirksamen Verbindlichkeiten</b>	<b>0,00</b>	<b>0,00</b>	<b>0,00</b>
2	4220	Auszahlungen aus nicht voranschlagswirksamen Verbindlichkeiten	0,00	0,00	0,00
1	423	<b>Auszahlungen zur Tilgung von zur Kassenstärkung eingegangenen Geldverbindlichkeiten (Barvorlagen)</b>	<b>0,00</b>	<b>0,00</b>	<b>0,00</b>
2	4230	Auszahlungen zur Tilgung von zur Kassenstärkung eingegangenen Geldverbindlichkeiten (Barvorlagen)	0,00	0,00	0,00
SU	42	<b>Summe Auszahlungen aus der nicht voranschlagswirksamen Gebarung</b>	<b>0,00</b>	<b>0,00</b>	<b>0,00</b>
SA6	SA6	<b>Saldo (6) Geldfluss aus der nicht voranschlagswirksamen Gebarung (41-42)</b>	<b>0,00</b>	<b>0,00</b>	<b>0,00</b>
SA7	SA7	<b>Veränderung an Liquididen Mitteln (Saldo 5 + Saldo 6)</b>	<b>-100.562.600,00</b>	<b>-108.974.500,00</b>	<b>-47.203.643,85</b>
Verprobung (C-D) - (A Veränderung der Summe der Zahlungsmittel			0,00		
B		Anfangsbestand kurzfristige Finanzschulden aus überzogenen Konten bei Kreditinstituten (1511/UK 21 zum 31.12.jjjj (t-1))	0,00		
D		Endbestand kurzfristige Finanzschulden aus überzogenen Konten bei Kreditinstituten (1511/UK 21 zum 31.12.jjjj (t))	0,00		

Finanzierungsvoranschlag 2025 - Bereichsbudget 9 / Finanzwirtschaft

Ebene	Code	Mittelverwendungs- und aufbringungsgruppen	VA 2025	VA 2024	RA 2023
<b>1</b>	<b>311</b>	<b>Einzahlungen aus operativer Verwaltungstätigkeit</b>	<b>461.494.600,00</b>	<b>442.374.400,00</b>	<b>434.964.348,19</b>
2	3111	Einzahlungen aus eigenen Abgaben	173.201.300,00	157.175.800,00	151.464.522,47
2	3112	Einzahlungen aus Ertragsanteilen	288.000.000,00	285.000.000,00	283.062.081,37
2	3113	Einzahlungen aus Gebühren	0,00	0,00	0,00
2	3114	Einzahlungen aus Leistungen	192.300,00	197.500,00	202.163,21
2	3115	Einzahlungen aus Besitz und wirtschaftlicher Tätigkeit	0,00	0,00	0,00
2	3116	Einzahlungen aus Veräußerung von geringwertigen Wirtschaftsgütern (GWG) und sonstige Einzahlungen	101.000,00	1.100,00	235.581,14
<b>1</b>	<b>312</b>	<b>Einzahlungen aus Transfers</b>	<b>35.680.400,00</b>	<b>24.264.700,00</b>	<b>37.291.485,37</b>
2	3121	Transferzahlungen von Trägern des öffentlichen Rechts	35.680.400,00	24.264.700,00	37.276.310,20
2	3122	Transferzahlungen von Beteiligungen	0,00	0,00	0,00
2	3123	Transferzahlungen von Unternehmen (inkl. Finanzunternehmen)	0,00	0,00	0,00
2	3124	Transferzahlungen von Haushalte und Organisationen ohne Erwerbscharakter	0,00	0,00	15.175,17
2	3125	Transferzahlungen vom Ausland	0,00	0,00	0,00
2	3126	Investitions- und Tilgungszuschüsse zwischen Unternehmungen und Betrieben der Gebietskörperschaft und der Gebietskörperschaft	0,00	0,00	0,00
<b>1</b>	<b>313</b>	<b>Einzahlungen aus Finanzerträgen</b>	<b>16.895.100,00</b>	<b>9.451.900,00</b>	<b>2.651.395,20</b>
2	3131	Einzahlungen aus Zinserträgen	4.279.900,00	4.009.600,00	2.578.635,21
2	3132	Einzahlungen aus Zinsen aus derivativen Finanzinstrumenten mit und ohne Grundgeschäft	0,00	0,00	0,00
2	3133	Einzahlungen aus Gewinnentnahmen von marktbestimmten Betrieben	0,00	0,00	0,00
2	3134	Sonstige Einzahlungen aus Finanzerträgen	0,00	0,00	0,00
2	3135	Einzahlungen aus Dividenden/Gewinnausschüttungen	12.615.200,00	5.442.300,00	72.759,99
<b>SU</b>	<b>31</b>	<b>Summe Einzahlungen operative Gebarung</b>	<b>514.070.100,00</b>	<b>476.091.000,00</b>	<b>474.907.228,76</b>
<b>1</b>	<b>321</b>	<b>Auszahlungen aus Personalaufwand</b>	<b>8.228.500,00</b>	<b>7.935.700,00</b>	<b>7.217.333,70</b>
2	3211	Auszahlungen für Personalaufwand (Bezüge, Nebengebühren, und Mehrleistungsvergütungen)	6.917.300,00	6.830.300,00	6.017.610,72
2	3212	Auszahlungen für gesetzliche und freiwillige Sozialaufwendungen	1.293.700,00	1.088.400,00	1.137.818,16
2	3213	Auszahlungen aus sonstigem Personalaufwand	17.500,00	17.000,00	61.904,82
<b>1</b>	<b>322</b>	<b>Auszahlungen aus Sachaufwand</b>	<b>1.913.000,00</b>	<b>1.807.500,00</b>	<b>1.053.366,20</b>
2	3221	Auszahlungen für Verbrauchs- und Verbrauchsgüter, Handelswaren	66.500,00	53.700,00	29.922,47
2	3222	Auszahlungen für Verwaltungs- und Betriebsaufwand	633.500,00	712.600,00	409.224,54
2	3223	Auszahlungen für Leasing- und Mietaufwand	7.500,00	7.500,00	6.111,62
2	3224	Auszahlungen für Instandhaltung	1.300,00	1.800,00	0,00
2	3225	Sonstige Auszahlungen aus Sachaufwand	1.204.200,00	1.031.900,00	608.107,57
2	3226	Auszahlungen aus der Inanspruchnahme von Haftungen	0,00	0,00	0,00
<b>1</b>	<b>323</b>	<b>Auszahlungen aus Transfers</b>	<b>22.950.000,00</b>	<b>23.518.000,00</b>	<b>23.006.495,64</b>
2	3231	Transferzahlungen an Träger des öffentlichen Rechts	22.800.000,00	23.000.000,00	22.567.717,71
2	3232	Transferzahlungen an Beteiligungen	150.000,00	518.000,00	438.777,93
2	3233	Transferzahlungen an Unternehmen (inkl. Finanzunternehmen)	0,00	0,00	0,00
2	3234	Transferzahlungen an Haushalte und Organisationen ohne Erwerbscharakter	0,00	0,00	0,00
2	3235	Transferzahlungen an das Ausland	0,00	0,00	0,00
2	3236	Investitions- und Tilgungszuschüsse zwischen Unternehmungen und Betrieben der Gebietskörperschaft und der Gebietskörperschaft	0,00	0,00	0,00

Finanzierungsvoranschlag 2025 - Bereichsbudget 9 / Finanzwirtschaft

Ebene	Code	Mittelverwendungs- und aufbringungsgruppen	VA 2025	VA 2024	RA 2023
<b>1</b>	<b>324</b>	<b>Auszahlungen aus Finanzaufwand</b>	<b>202.600,00</b>	<b>240.100,00</b>	<b>232.901,07</b>
2	3241	Auszahlungen für Zinsen	44.600,00	80.100,00	98.702,81
2	3242	Auszahlungen für Zinsen aus derivativen Finanzinstrumenten mit und ohne Grundgeschäft	0,00	0,00	0,00
2	3243	Auszahlungen aus Gewinnentnahmen von marktbestimmten Betrieben	0,00	0,00	0,00
2	3244	Sonstige Auszahlungen aus Finanzaufwendungen	158.000,00	160.000,00	134.198,26
<b>SU</b>	<b>32</b>	<b>Summe Auszahlungen operative Gebarung</b>	<b>33.294.100,00</b>	<b>33.501.300,00</b>	<b>31.510.096,61</b>
<b>SA1</b>	<b>SA1</b>	<b>Saldo (1) Geldfluss aus der operativen Gebarung (31 - 32)</b>	<b>480.776.000,00</b>	<b>442.589.700,00</b>	<b>443.397.132,15</b>
<b>1</b>	<b>331</b>	<b>Einzahlungen aus der Investitionstätigkeit</b>	<b>0,00</b>	<b>0,00</b>	<b>0,00</b>
2	3311	Einzahlungen aus der Veräußerung von immateriellem Vermögen	0,00	0,00	0,00
2	3312	Einzahlungen aus der Veräußerung von Grundstücken und Grundstückseinrichtungen	0,00	0,00	0,00
2	3313	Einzahlungen aus der Veräußerung von Gebäuden und Bauten	0,00	0,00	0,00
2	3314	Einzahlungen aus der Veräußerung von technischen Anlagen, Fahrzeuge und Maschinen	0,00	0,00	0,00
2	3315	Einzahlungen aus der Veräußerung von Amts-, Betriebs- und Geschäftsausstattung	0,00	0,00	0,00
2	3316	Einzahlungen aus der Veräußerung von Kulturgütern	0,00	0,00	0,00
2	3317	Einzahlungen aus der Veräußerung von Beteiligungen	0,00	0,00	0,00
2	3318	Einzahlungen aus der Veräußerung von kofinanzierten Schutzbauten	0,00	0,00	0,00
<b>1</b>	<b>332</b>	<b>Einzahlungen aus der Rückzahlung von Darlehen sowie gewährten Vorschüssen</b>	<b>0,00</b>	<b>0,00</b>	<b>0,00</b>
2	3321	Einzahlungen aus Darlehen an Träger des öffentlichen Rechts	0,00	0,00	0,00
2	3322	Einzahlungen aus Darlehen an Beteiligungen	0,00	0,00	0,00
2	3323	Einzahlungen aus Darlehen an Unternehmen und Haushalte	0,00	0,00	0,00
2	3325	Einzahlungen aus Vorschüssen und Anzahlungen	0,00	0,00	0,00
<b>1</b>	<b>333</b>	<b>Einzahlungen aus Kapitaltransfers</b>	<b>12.718.700,00</b>	<b>12.811.800,00</b>	<b>8.070.297,33</b>
2	3331	Kapitaltransferzahlungen von Trägern des öffentlichen Rechts	12.718.700,00	12.811.800,00	8.070.297,33
2	3332	Kapitaltransferzahlungen von Beteiligungen	0,00	0,00	0,00
2	3333	Kapitaltransferzahlungen von Unternehmen	0,00	0,00	0,00
2	3334	Kapitaltransferzahlungen von Haushalten und Organisationen ohne Erwerbscharakter	0,00	0,00	0,00
2	3335	Kapitaltransferzahlungen vom Ausland	0,00	0,00	0,00
<b>SU</b>	<b>33</b>	<b>Summe Einzahlungen investive Gebarung</b>	<b>12.718.700,00</b>	<b>12.811.800,00</b>	<b>8.070.297,33</b>
<b>1</b>	<b>341</b>	<b>Auszahlungen aus der Investitionstätigkeit</b>	<b>397.500,00</b>	<b>232.200,00</b>	<b>189.075,28</b>
2	3411	Auszahlungen für den Erwerb von immateriellem Vermögen	150.000,00	0,00	0,00
2	3412	Auszahlungen für den Erwerb von Grundstücken und Grundstückseinrichtungen	0,00	0,00	0,00
2	3413	Auszahlungen für den Erwerb von Gebäuden und Bauten	200.000,00	200.000,00	175.699,28
2	3414	Auszahlungen für den Erwerb von technischen Anlagen, Fahrzeuge und Maschinen	0,00	0,00	0,00
2	3415	Auszahlungen für den Erwerb von Amts-, Betriebs- und Geschäftsausstattung	47.500,00	32.200,00	13.376,00
2	3416	Auszahlungen für den Erwerb von Kulturgütern	0,00	0,00	0,00
2	3417	Auszahlungen für den Erwerb von Beteiligungen	0,00	0,00	0,00
2	3418	Auszahlungen für den Erwerb von kofinanzierten Schutzbauten	0,00	0,00	0,00
<b>1</b>	<b>342</b>	<b>Auszahlungen aus der Gewährung von Darlehen sowie gewährten Vorschüssen</b>	<b>0,00</b>	<b>0,00</b>	<b>0,00</b>
2	3421	Auszahlungen von Darlehen an Träger des öffentlichen Rechts	0,00	0,00	0,00

Finanzierungsvoranschlag 2025 - Bereichsbudget 9 / Finanzwirtschaft

Ebene	Code	Mittelverwendungs- und aufbringungsgruppen	VA 2025	VA 2024	RA 2023
2	3422	Auszahlungen von Darlehen an Beteiligungen	0,00	0,00	0,00
2	3423	Auszahlungen von Darlehen an Unternehmen und Haushalte	0,00	0,00	0,00
2	3425	Auszahlungen von Vorschüssen und Anzahlungen	0,00	0,00	0,00
<b>1</b>	<b>343</b>	<b>Auszahlungen aus Kapitaltransfers</b>	<b>40.720.000,00</b>	<b>28.622.000,00</b>	<b>10.726.631,74</b>
2	3431	Kapitaltransferzahlungen an Träger des öffentlichen Rechts	0,00	0,00	0,00
2	3432	Kapitaltransferzahlungen an Beteiligungen	40.720.000,00	28.622.000,00	10.726.631,74
2	3433	Kapitaltransferzahlungen an Unternehmen (Finanzunternehmen)	0,00	0,00	0,00
2	3434	Kapitaltransferzahlungen an Haushalte und Organisationen ohne Erwerbscharakter	0,00	0,00	0,00
2	3435	Kapitaltransferzahlungen an das Ausland	0,00	0,00	0,00
<b>SU</b>	<b>34</b>	<b>Summe Auszahlungen investive Gebarung</b>	<b>41.117.500,00</b>	<b>28.854.200,00</b>	<b>10.915.707,02</b>
<b>SA2</b>	<b>SA2</b>	<b>Saldo (2) Geldfluss aus der investiven Gebarung (33 - 34)</b>	<b>-28.398.800,00</b>	<b>-16.042.400,00</b>	<b>-2.845.409,69</b>
<b>SA3</b>	<b>SA3</b>	<b>Saldo (3) Nettofinanzierungssaldo (Saldo 1 + Saldo 2)</b>	<b>452.377.200,00</b>	<b>426.547.300,00</b>	<b>440.551.722,46</b>
<b>1</b>	<b>351</b>	<b>Einzahlungen aus der Aufnahme von Finanzschulden</b>	<b>0,00</b>	<b>0,00</b>	<b>0,00</b>
2	3511	Einzahlungen aus empfangenen Darlehen von öffentlichen Körperschaften und Rechtsträgern	0,00	0,00	0,00
2	3512	Einzahlungen aus empfangenen Darlehen von Beteiligungen	0,00	0,00	0,00
2	3513	Einzahlungen aus empfangenen Darlehen von Unternehmen und privaten Haushalten	0,00	0,00	0,00
2	3514	Einzahlungen aus Finanzschulden (Finanzunternehmen)	0,00	0,00	0,00
2	3515	Einzahlungen aus Aufnahmen von Leasingverbindlichkeiten	0,00	0,00	0,00
<b>1</b>	<b>353</b>	<b>Einzahlungen infolge eines Kapitaltausches bei derivativen Finanzinstrumenten mit Grundgeschäft</b>	<b>0,00</b>	<b>0,00</b>	<b>0,00</b>
2	3530	Einzahlungen infolge eines Kapitaltausches bei derivativen Finanzinstrumenten mit Grundgeschäft	0,00	0,00	0,00
<b>1</b>	<b>355</b>	<b>Einzahlungen aus dem Abgang von Finanzinstrumenten</b>	<b>0,00</b>	<b>8.700.000,00</b>	<b>15.300.000,00</b>
2	3550	Einzahlungen aus dem Abgang von Finanzinstrumenten	0,00	8.700.000,00	15.300.000,00
<b>SU</b>	<b>35</b>	<b>Summe Einzahlungen aus der Finanzierungstätigkeit</b>	<b>0,00</b>	<b>8.700.000,00</b>	<b>15.300.000,00</b>
<b>1</b>	<b>361</b>	<b>Auszahlungen aus der Tilgung von Finanzschulden</b>	<b>1.750.400,00</b>	<b>2.324.500,00</b>	<b>3.502.628,76</b>
2	3611	Auszahlungen aus empfangenen Darlehen von öffentlichen Körperschaften und Rechtsträgern	0,00	0,00	0,00
2	3612	Auszahlungen aus empfangenen Darlehen von Beteiligungen	0,00	0,00	0,00
2	3613	Auszahlungen aus empfangenen Darlehen von Unternehmen und privaten Haushalten	0,00	0,00	0,00
2	3614	Auszahlungen aus Finanzschulden	1.750.400,00	2.324.500,00	3.502.628,76
2	3615	Auszahlungen aus Rückzahlungen von Leasingverbindlichkeiten	0,00	0,00	0,00
<b>1</b>	<b>363</b>	<b>Auszahlungen infolge eines Kapitaltausches bei derivativen Finanzinstrumenten mit Grundgeschäft</b>	<b>0,00</b>	<b>0,00</b>	<b>0,00</b>
2	3630	Auszahlungen infolge eines Kapitaltausches bei derivativen Finanzinstrumenten mit Grundgeschäft	0,00	0,00	0,00
<b>1</b>	<b>365</b>	<b>Auszahlungen für den Erwerb von Finanzinstrumenten</b>	<b>0,00</b>	<b>0,00</b>	<b>0,00</b>
2	3650	Auszahlungen für den Erwerb von Finanzinstrumenten	0,00	0,00	0,00
<b>SU</b>	<b>36</b>	<b>Summe Auszahlungen aus der Finanzierungstätigkeit</b>	<b>1.750.400,00</b>	<b>2.324.500,00</b>	<b>3.502.628,76</b>
<b>SA4</b>	<b>SA4</b>	<b>Saldo (4) Geldfluss aus der Finanzierungstätigkeit (35 - 36)</b>	<b>-1.750.400,00</b>	<b>6.375.500,00</b>	<b>11.797.371,24</b>
<b>SA5</b>	<b>SA5</b>	<b>Saldo (5) Geldfluss aus der voranschlagswirksamen Gebarung (Saldo 3 + Saldo 4)</b>	<b>450.626.800,00</b>	<b>432.922.800,00</b>	<b>452.349.093,70</b>
<b>1</b>	<b>411</b>	<b>Einzahlungen aus nicht voranschlagswirksamen Forderungen</b>	<b>0,00</b>	<b>0,00</b>	<b>0,00</b>
2	4110	Einzahlungen aus nicht voranschlagswirksamen Forderungen	0,00	0,00	0,00
<b>1</b>	<b>412</b>	<b>Einzahlungen aus nicht voranschlagswirksamen Verbindlichkeiten</b>	<b>0,00</b>	<b>0,00</b>	<b>0,00</b>

Finanzierungsvoranschlag 2025 - Bereichsbudget 9 / Finanzwirtschaft

Ebene	Code	Mittelverwendungs- und aufbringungsgruppen	VA 2025	VA 2024	RA 2023
2	4120	Einzahlungen aus nicht voranschlagswirksamen Verbindlichkeiten	0,00	0,00	0,00
1	413	<b>Einzahlungen aus der Aufnahme von zur Kassenstärkung eingegangenen Geldverbindlichkeiten (Barvorlagen)</b>	<b>0,00</b>	<b>0,00</b>	<b>0,00</b>
2	4130	Einzahlungen aus der Aufnahme von zur Kassenstärkung eingegangenen Geldverbindlichkeiten (Barvorlagen)	0,00	0,00	0,00
SU	41	<b>Summe Einzahlungen aus der nicht voranschlagswirksamen Gebarung</b>	<b>0,00</b>	<b>0,00</b>	<b>0,00</b>
1	421	<b>Auszahlungen aus nicht voranschlagswirksamen Forderungen</b>	<b>0,00</b>	<b>0,00</b>	<b>0,00</b>
2	4210	Auszahlungen aus nicht voranschlagswirksamen Forderungen	0,00	0,00	0,00
1	422	<b>Auszahlungen aus nicht voranschlagswirksamen Verbindlichkeiten</b>	<b>0,00</b>	<b>0,00</b>	<b>0,00</b>
2	4220	Auszahlungen aus nicht voranschlagswirksamen Verbindlichkeiten	0,00	0,00	0,00
1	423	<b>Auszahlungen zur Tilgung von zur Kassenstärkung eingegangenen Geldverbindlichkeiten (Barvorlagen)</b>	<b>0,00</b>	<b>0,00</b>	<b>0,00</b>
2	4230	Auszahlungen zur Tilgung von zur Kassenstärkung eingegangenen Geldverbindlichkeiten (Barvorlagen)	0,00	0,00	0,00
SU	42	<b>Summe Auszahlungen aus der nicht voranschlagswirksamen Gebarung</b>	<b>0,00</b>	<b>0,00</b>	<b>0,00</b>
SA6	SA6	<b>Saldo (6) Geldfluss aus der nicht voranschlagswirksamen Gebarung (41-42)</b>	<b>0,00</b>	<b>0,00</b>	<b>0,00</b>
SA7	SA7	<b>Veränderung an Liquidem Mitteln (Saldo 5 + Saldo 6)</b>	<b>450.626.800,00</b>	<b>432.922.800,00</b>	<b>452.349.093,70</b>
Verprobung (C-D) - (A Veränderung der Summe der Zahlungsmittel			0,00		
B		Anfangsbestand kurzfristige Finanzschulden aus überzogenen Konten bei Kreditinstituten (1511/UK 21 zum 31.12.jjjj (t-1))	0,00		
D		Endbestand kurzfristige Finanzschulden aus überzogenen Konten bei Kreditinstituten (1511/UK 21 zum 31.12.jjjj (t))	0,00		





Gem. §6 Abs. 7 VRV 2015 sind die veranschlagten Erträge und Aufwendungen sowie Ein- und Auszahlungen in einem Detailnachweis auf Kontenebene auszuweisen. Diese sind entsprechend der Gliederung des Voranschlags aufsteigend auf Basis des Kontenplans zu ordnen. Die Werte des zu beschließenden Finanzjahres sind den Werten des laufenden und vorangegangenen Finanzjahres voranzustellen. Für die Darstellung des vorangegangenen Finanzjahres ist, sofern vorhanden, der Rechnungsabschluss heranzuziehen.

Der Ergebnisvoranschlag (Erträge, Aufwendungen) sowie der Finanzierungsvoranschlag (Einzahlungen, Auszahlungen) werden nebeneinander ausgewiesen. Die Mittelaufbringungen (Erträge, Einzahlungen) des jeweiligen Unterabschnitts werden vor den Mittelverwendungen (Aufwendungen, Auszahlungen) des jeweiligen Unterabschnitts ausgewiesen und summiert.

Detailnachweis 2025

00000	Gemeinderat	QS	MVAG	MVAG	AOB	R	VA 2025	VA 2024	RA 2023	VA 2025	VA 2024	RA 2023
Konto		VH/EH	FH				Ergebnis			Finanzierung		
2 828000	Rückersätze von Aufwendungen	18	2116	3116	MD01	A	0,00		50,00	0,00		50,00
2 868000	Transfers von privaten Haushalten	16	2124	3124	MD02	A	152.000,00	133.900,00	135.195,15	152.000,00	133.900,00	135.195,15
5 042000	Amts-, Betriebs- und Geschäftsausstattung	41	1026	3415	MD01	A			81.242,26	42.000,00	115.000,00	12.911,04
5 042008	Amts-, Betriebs- u. Geschäftsausstattung, (iV)	41	1026	3415	MD01	A			9.284,21	5.000,00	10.000,00	9.440,35
5 042500	Amts-, Betriebs- und Geschäftsausstattung, EDV	41	1026	3415	MD03	A			3.775,99	0,00	0,00	3.550,89
1 400000	Geringwertige Wirtschaftsgüter (GWG)	23	2221	3221	MD01	A	21.800,00	21.800,00	4.514,33	21.800,00	21.800,00	4.514,33
1 400008	Geringwertige Wirtschaftsgüter des Anlagevermögens, (iV)	23	2221	3221	MD01	A	500,00	500,00	566,29	500,00	500,00	566,29
1 400500	Geringwertige Wirtschaftsgüter (GWG), EDV	23	2221	3221	MD03	A	5.200,00	14.000,00	403,85	5.200,00	14.000,00	403,85
1 454000	Reinigungsmittel	23	2221	3221	MD01	A	100,00		0,00	100,00		0,00
1 456000	Schreib-, Zeichen- und sonstige Büromittel	23	2221	3221	MD01	A	10.200,00	7.000,00	9.464,13	10.200,00	7.000,00	9.464,13
1 456008	Schreib-, Zeichen- und sonstige Büromittel (iV)	23	2221	3221	MD01	A	400,00	400,00	0,00	400,00	400,00	0,00
1 457000	Druckwerke	23	2221	3221	MD01	A	33.400,00	32.500,00	25.890,30	33.400,00	32.500,00	25.693,96
1 618000	Instandhaltung von sonstigen Anlagen	24	2224	3224	MD01	A	1.000,00	1.000,00	1.156,75	1.000,00	1.000,00	1.156,75
1 621008	Sonstige Transporte (IV)	24	2222	3222	MD01	A	65.000,00	55.000,00	45.489,00	65.000,00	55.000,00	45.489,00
1 630000	Postdienste	24	2222	3222	MD03	A	26.400,00	26.400,00	22.995,31	26.400,00	26.400,00	23.097,54
1 631000	Telekommunikationsdienste	24	2222	3222	MD03	A	14.700,00	13.000,00	9.779,23	14.700,00	13.000,00	9.758,60
1 680000	Planmäßige Abschreibung		2226		0401	A	35.000,00	34.000,00	34.309,56			
1 700000	Miet- und Pachtaufwand	24	2223	3223	MD01	A	16.400,00	16.000,00	9.851,25	16.400,00	16.000,00	10.628,25
1 700500	Miet- und Pachtaufwand, EDV	24	2223	3223	MD03	A	3.000,00	3.000,00	1.654,64	3.000,00	3.000,00	1.654,64
1 721000	Bezüge der gewählten Organe, Mandatare	22	2225	3225	MD02	A	1.236.800,00	1.192.400,00	1.129.784,30	1.236.800,00	1.192.400,00	1.129.784,30
1 721010	Bezüge der gewählten Organe, SV Beiträge	22	2225	3225	MD02	A	101.000,00	76.300,00	80.452,79	101.000,00	76.300,00	80.452,79
1 721100	Bezüge der gewählten Organe, Gemeinderäte	22	2225	3225	MD02	A	2.124.500,00	2.048.600,00	1.853.677,97	2.124.500,00	2.048.600,00	1.853.677,97
1 721200	Bezüge der gewählten Organe, Reisegebühren	22	2225	3225	MD02	A	12.000,00	12.000,00	244,50	12.000,00	12.000,00	244,50
1 725000	Bibliothekserfordernisse	24	2225	3225	MD01	A	500,00	500,00	0,00	500,00	500,00	0,00
1 728000	Entgelte für sonstige Leistungen	24	2225	3225	MD01	A	54.100,00	54.100,00	6.905,80	54.100,00	54.100,00	6.905,80
1 728500	Entgelte für sonstige Leistungen, EDV	24	2225	3225	MD03	A	16.000,00	15.000,00	13.190,46	16.000,00	15.000,00	13.190,46
1 757000	Transfers an private Organisationen ohne Erwerbszweck	27	2234	3234	MD01	A	527.400,00	506.000,00	506.000,00	527.400,00	506.000,00	506.000,00
1 760000	Pensionen und sonstige Ruhebezüge (einschl.DBG)	21	2234	3234	MD02	A	1.193.500,00	1.126.900,00	1.045.746,30	1.193.500,00	1.126.900,00	1.045.746,30

00000	Gemeinderat	QS	MVAG	MVAG	AOB	R	VA 2025	VA 2024	RA 2023	VA 2025	VA 2024	RA 2023
Konto		VH/EH	FH				Ergebnis			Finanzierung		
	Summe Aktiva (Vermögen)								94.302,46			
	Summe Passiva (Vermögen)								0,00			
	Summe Erträge (Ergebnis)						152.000,00	133.900,00	135.245,15			
	Summe Aufwendungen (Ergebnis)						5.498.900,00	5.256.400,00	4.802.076,76			
	NETTOERGEBNIS						-5.346.900,00	-5.122.500,00	-4.666.831,61			
	Summe Einzahlungen (Finanzierung)									152.000,00	133.900,00	135.245,15
	Summe Auszahlungen (Finanzierung)									5.510.900,00	5.347.400,00	4.794.331,74
	NETTOFINANZIERUNGSSALDO									-5.358.900,00	-5.213.500,00	-4.659.086,59

Detailnachweis 2025

01000	Magistratsdirektion	QS	MVAG	MVAG	AOB	R	VA 2025	VA 2024	RA 2023	VA 2025	VA 2024	RA 2023
Konto		VH/EH	FH				Ergebnis			Finanzierung		
2 380000	Rückstellung für Prozesskosten		1531			0401 A			51.891,88	0,00	0,00	0,00
2 381000	Rückstellungen für nicht konsumierte Urlaube		1533			0401 A			10.166.144,00	0,00	0,00	0,00
2 383000	Rückstellungen für Abfertigungen		1431			0401 A			19.673.147,00	0,00	0,00	0,00
2 384000	Rückstellungen für Jubiläumszuwendungen		1432			0401 A			35.020.211,00	0,00	0,00	0,00
2 808000	Veräußerungen von Waren	16	2116	3116	MD00	A	0,00	100,00	0,00	0,00	100,00	0,00
2 816000	Kostenbeiträge (Kostenersätze) für sonstige Leistungen	13	2114	3114	MD00	A	100,00	100,00	9.869,74	100,00	100,00	9.869,74
2 816100	Kostenbeiträge (Kostenersätze) für sonstige Leistungen	13	2114	3114	MD00	A	0,00	0,00	1.897,35	0,00	0,00	50.000,00
2 817000	Erträge aus der Auflösung von sonstigen Rückstellungen		2117			0401 A	1.328.100,00	2.400.700,00	2.316.013,33			
2 827000	Kostenersätze f.d.Überlassung v.Bedienst.an Dritte	18	2116	3116	MD02	A	227.000,00	220.000,00	237.100,42	227.000,00	220.000,00	199.402,01
2 828000	Rückersätze von Aufwendungen	18	2116	3116	MD00	A	100,00	5.000,00	0,00	100,00	5.000,00	0,00
2 829000	Sonstige Erträge	18	2116	3116	MD00	A	0,00	0,00	4.773,00	0,00	0,00	4.773,00
2 860000	Transfers von Bund, Bundesfonds und Bundeskammern	15	2121	3121	MD02	A	19.000,00	0,00	6.192,27	19.000,00	0,00	4.128,18
2 861000	Transfers von Ländern, Landesfonds und Landeskammern	15	2121	3121	MD02	A	22.000,00	20.000,00	83.000,82	22.000,00	20.000,00	83.000,82
5 042000	Amts-, Betriebs- und Geschäftsausstattung	41	1026	3415	MD00	A			10.508,26	8.200,00	8.200,00	1.207,46
5 042008	Amts-, Betriebs- u. Geschäftsausstattung, (iV)	41	1026	3415	MD00	A			3.618,81	4.000,00	4.000,00	337,05
5 042500	Amts-, Betriebs- und Geschäftsausstattung, EDV	41	1026	3415	MD03	A			21.731,69	0,00	0,00	23.972,91
1 400000	Geringwertige Wirtschaftsgüter (GWG)	23	2221	3221	MD00	A	5.000,00	5.000,00	1.372,17	5.000,00	5.000,00	1.372,17
1 400500	Geringwertige Wirtschaftsgüter (GWG), EDV	23	2221	3221	MD03	A	5.700,00	3.000,00	2.461,15	5.700,00	3.000,00	2.461,15
1 454000	Reinigungsmittel	23	2221	3221	MD00	A	200,00	200,00	27,70	200,00	200,00	27,70
1 456000	Schreib-, Zeichen- und sonstige Büromittel	23	2221	3221	MD00	A	5.000,00	5.000,00	2.882,51	5.000,00	5.000,00	2.882,51
1 457000	Druckwerke	23	2221	3221	MD00	A	13.400,00	13.000,00	4.931,29	13.400,00	13.000,00	4.842,80
1 459000	Sonstige Verbrauchsgüter	23	2221	3221	MD00	A	0,00		24,74	0,00		24,74
1 500000	Geldbezüge der Beamten der Verwaltung	20	2211	3211	MD02	A	2.067.200,00	2.032.000,00	1.976.369,65	2.067.200,00	2.032.000,00	1.976.369,65
1 510000	Geldbezüge der Vertragsbediensteten der Verwaltung	20	2211	3211	MD02	A	3.119.800,00	2.705.300,00	2.544.756,22	3.119.800,00	2.705.300,00	2.544.756,22
1 510100	Geldbezüge der Vertragsbediensteten der Verwaltung	20	2211	3211	MD02	A	105.100,00	73.800,00	1.821,25	105.100,00	73.800,00	1.821,25
1 511000	Geldbezüge d.Vertragsbediensteten in handwerkli.Verwend.	20	2211	3211	MD02	A	85.800,00	80.100,00	59.671,29	85.800,00	80.100,00	59.671,29
1 563000	Sonstige Aufwandsentschädigungen	20	2213	3213	MD02	A	1.500,00	900,00	4.557,61	1.500,00	900,00	4.557,61
1 563100	Sonstige Aufwandsentschädigungen, Dienstkleidung	20	2213	3213	MD02	A	1.400,00	900,00	899,72	1.400,00	900,00	899,72
1 565000	Mehrleistungsvergütungen	20	2211	3211	MD02	A	40.900,00	60.300,00	42.139,95	40.900,00	60.300,00	42.139,95
1 566000	Zuwendungen aus Anlaß von Dienstjubiläen	20	2212	3212	MD02	A	51.300,00	45.700,00	76.611,66	51.300,00	45.700,00	76.611,66
1 567000	Belohnungen, Geldaushilfen und Leistungsprämien	20	2213	3213	MD02	A	50.000,00	50.000,00	38.493,12	50.000,00	50.000,00	38.493,12
1 569000	Sonstige Nebengebühren	20	2211	3211	MD02	A	56.900,00	57.100,00	48.694,72	56.900,00	57.100,00	48.694,72
1 580000	Dienstgeberbeiträge z.Ausgleichsfonds f.Familienbeihilf	20	2212	3212	MD02	A	177.300,00	156.600,00	157.283,01	177.300,00	156.600,00	157.283,01
1 582000	Sonstige Dienstgeberbeiträge zur sozialen Sicherheit	20	2212	3212	MD02	A	706.000,00	635.100,00	641.830,77	706.000,00	635.100,00	641.830,77
1 591000	Dotierung von Rückstellungen für Abfertigungen		2214			0401 A	0,00		2.852.423,80			
1 592000	Dotierung von Rückstellungen für Jubiläumszuwendungen		2214			0401 A	227.200,00	40.700,00	4.825.300,74			
1 593000	Dotierung von Rückstellungen für nicht konsumierte Urla		2214			0401 A	443.900,00	252.900,00	1.982.556,00			
1 618000	Instandhaltung von sonstigen Anlagen	24	2224	3224	MD00	A	1.000,00	1.000,00	0,00	1.000,00	1.000,00	0,00

Detailnachweis 2025

01000	Magistratsdirektion	QS	MVAG	MVAG	AOB	R	VA 2025	VA 2024	RA 2023	VA 2025	VA 2024	RA 2023
Konto		VH/EH	FH				Ergebnis			Finanzierung		
1 621000	Sonstige Transporte	24	2222	3222	MD00	A	1.000,00	1.000,00	0,00	1.000,00	1.000,00	0,00
1 621008	Sonstige Transporte (IV)	24	2222	3222	MD00	A	0,00	0,00	205,20	0,00	0,00	205,20
1 630000	Postdienste	24	2222	3222	MD03	A	17.600,00	17.600,00	5.659,95	17.600,00	17.600,00	5.653,70
1 631000	Telekommunikationsdienste	24	2222	3222	MD03	A	10.200,00	10.200,00	6.178,82	10.200,00	10.200,00	6.178,82
1 640000	Rechts- und Beratungsaufwand	24	2222	3222	MD00	A	50.000,00	50.000,00	76.053,50	50.000,00	50.000,00	65.387,25
1 670000	Versicherungen	24	2222	3222	0400	A	287.900,00	274.700,00	270.995,42	287.900,00	274.700,00	270.995,42
1 680000	Planmäßige Abschreibung		2226		0401	A	7.100,00	4.500,00	9.460,27			
1 681000	REBUWE ausgeschiedener Anlagen		2226		0401	A	0,00		337,05			
1 685000	Dotierung von Rückstellungen für Prozesskosten		2226		0401	A	25.000,00	11.000,00	14.965,42			
1 700200	Miet- und Pachtaufwand	24	2223	3223	MD00	A	50.000,00	38.500,00	34.098,28	50.000,00	38.500,00	34.098,28
1 700500	Miet- und Pachtaufwand, EDV	24	2223	3223	MD03	A	2.000,00	2.000,00	1.795,53	2.000,00	2.000,00	1.795,53
1 710003	TK Öffentliche Abgaben (Ausgaben), ohne Gebühren gemäß	24	2225		0401	A	0,00		-37.729,19			
1 724000	Reisegebühren	24	2225	3225	MD02	A	12.000,00	15.000,00	4.272,15	12.000,00	15.000,00	4.272,15
1 724100	Reisegebühren, Fahrtkosten	24	2225	3225	MD02	A	9.000,00	9.000,00	8,40	9.000,00	9.000,00	8,40
1 724200	Reisegebühren, Dienstkarten	24	2225	3225	MD02	A	2.000,00	2.000,00	1.783,91	2.000,00	2.000,00	1.783,91
1 728000	Entgelte für sonstige Leistungen	24	2225	3225	MD00	A	90.000,00	88.700,00	34.470,67	90.000,00	88.700,00	34.405,05
1 728200	Entgelte für sonstige Leistungen, BGF	24	2225	3225	MD00	A	0,00		0,00	0,00		1.239,55
1 728500	Entgelte für sonstige Leistungen, EDV	24	2225	3225	MD03	A	3.500,00	3.000,00	3.085,38	3.500,00	3.000,00	3.085,38
<b>Summe Aktiva (Vermögen)</b>									<b>35.858,76</b>			
<b>Summe Passiva (Vermögen)</b>									<b>64.911.393,88</b>			
<b>Summe Erträge (Ergebnis)</b>							<b>1.596.300,00</b>	<b>2.645.900,00</b>	<b>2.658.846,93</b>			
<b>Summe Aufwendungen (Ergebnis)</b>							<b>7.731.900,00</b>	<b>6.745.800,00</b>	<b>15.690.749,83</b>			
<b>NETTOERGEBNIS</b>							<b>-6.135.600,00</b>	<b>-4.099.900,00</b>	<b>-13.031.902,90</b>			
<b>Summe Einzahlungen (Finanzierung)</b>										<b>268.200,00</b>	<b>245.200,00</b>	<b>351.173,75</b>
<b>Summe Auszahlungen (Finanzierung)</b>										<b>7.040.900,00</b>	<b>6.448.900,00</b>	<b>6.059.366,10</b>
<b>NETTOFINANZIERUNGSSALDO</b>										<b>-6.772.700,00</b>	<b>-6.203.700,00</b>	<b>-5.708.192,35</b>

Detailnachweis 2025

01100	Personalamt	QS	MVAG	MVAG	AOB	R	VA 2025	VA 2024	RA 2023	VA 2025	VA 2024	RA 2023
Konto		VH/EH	FH				Ergebnis			Finanzierung		
2 380000	Rückstellung für Prozesskosten		1531		0401	A			13.694,83	0,00	0,00	0,00
2 382000	Rückstellungen für ausstehende Rechnungen		1532		0401	A			12.323,50	0,00	0,00	0,00
2 816000	Kostenbeiträge (Kostenersätze) für sonstige Leistungen	13	2114	3114	MD02	A	42.000,00	40.400,00	54.957,70	42.000,00	40.400,00	52.221,57
2 816008	Kostenbeiträge (Kostenersätze) für sonstige Leistungen,	13	2114	3114	MD02	A	0,00	0,00	1.115,92	0,00	0,00	1.035,52
2 829000	Sonstige Erträge	18	2116	3116	MD02	A	12.000,00	10.200,00	40.008,03	12.000,00	10.200,00	38.036,36
2 860000	Transfers von Bund, Bundesfonds und Bundeskammern	15	2121	3121	MD02	A	0,00	18.000,00	930.247,58	0,00	18.000,00	932.124,06
2 861000	Transfers von Ländern, Landesfonds und Landeskammern	15	2121	3121	MD02	A	0,00	0,00	754.590,09	0,00	0,00	754.590,09
5 042000	Amts-, Betriebs- und Geschäftsausstattung	41	1026	3415	MD02	A			9.632,68	16.000,00	16.000,00	2.359,20
5 042008	Amts-, Betriebs- u. Geschäftsausstattung, (iV)	41	1026	3415	MD02	A			9.351,23	0,00	0,00	9.843,40
5 042500	Amts-, Betriebs- und Geschäftsausstattung, EDV	41	1026	3415	MD03	A			936,56	0,00	0,00	1.248,75
5 070500	Aktivierungsfähige Rechte (immaterielle Vermögenswerte)	42	1010	3411	MD03	A			52.759,19	0,00	0,00	19.265,16
1 290000	Aktive Rechnungsabgrenzung		1170	4210	0401	A			15.224,81	0,00	0,00	0,00
1 400000	Geringwertige Wirtschaftsgüter (GWG)	23	2221	3221	MD02	A	6.400,00	6.400,00	4.853,70	6.400,00	6.400,00	4.853,70
1 400500	Geringwertige Wirtschaftsgüter (GWG), EDV	23	2221	3221	MD03	A	26.400,00	0,00	3.162,35	26.400,00	0,00	1.355,27
1 456000	Schreib-, Zeichen- und sonstige Büromittel	23	2221	3221	MD02	A	7.500,00	7.300,00	5.769,07	7.500,00	7.300,00	5.769,07
1 457000	Druckwerke	23	2221	3221	MD02	A	4.800,00	4.800,00	4.475,77	4.800,00	4.800,00	4.346,78
1 458000	Mittel zur ärztlichen Betreuung und Gesundheitsvorsorge	23	2221	3221	MD02	A	500,00	500,00	859,68	500,00	500,00	859,68
1 500000	Geldbezüge der Beamten der Verwaltung	20	2211	3211	MD02	A	1.089.600,00	1.309.800,00	1.179.862,77	1.089.600,00	1.309.800,00	1.179.862,77
1 510000	Geldbezüge der Vertragsbediensteten der Verwaltung	20	2211	3211	MD02	A	3.325.100,00	1.449.400,00	1.048.986,98	3.325.100,00	1.449.400,00	1.048.986,98
1 563000	Sonstige Aufwandsentschädigungen	20	2213	3213	MD02	A	600,00	700,00	4.662,30	600,00	700,00	4.662,30
1 565000	Mehrleistungsvergütungen	20	2211	3211	MD02	A	14.400,00	12.700,00	10.773,43	14.400,00	12.700,00	10.773,43
1 566000	Zuwendungen aus Anlaß von Dienstjubiläen	20	2212	3212	MD02	A	17.500,00	27.200,00	58.434,08	17.500,00	27.200,00	58.434,08
1 567000	Belohnungen, Geldaushilfen und Leistungsprämien	20	2213	3213	MD02	A	2.800,00	3.500,00	3.378,00	2.800,00	3.500,00	3.378,00
1 569000	Sonstige Nebengebühren	20	2211	3211	MD02	A	62.200,00	58.200,00	51.602,68	62.200,00	58.200,00	51.602,68
1 580000	Dienstgeberbeiträge z.Ausgleichsfonds f.Familienbeihilf	20	2212	3212	MD02	A	154.500,00	91.100,00	78.170,70	154.500,00	91.100,00	78.170,70
1 582000	Sonstige Dienstgeberbeiträge zur sozialen Sicherheit	20	2212	3212	MD02	A	737.100,00	357.200,00	292.957,39	737.100,00	357.200,00	292.957,39
1 590000	Freiwillige Sozialleistungen (Lehrlingsoffensive)	20	2212	3212	MD02	A	27.200,00			27.200,00		
1 618000	Instandhaltung von sonstigen Anlagen	24	2224	3224	MD02	A	500,00	500,00	0,00	500,00	500,00	0,00
1 618500	Instandhaltung von sonstigen Anlagen, EDV	24	2224	3224	MD03	A	1.000,00	1.000,00	0,00	1.000,00	1.000,00	0,00
1 630000	Postdienste	24	2222	3222	MD03	A	16.000,00	14.200,00	13.040,65	16.000,00	14.200,00	12.967,89
1 631000	Telekommunikationsdienste	24	2222	3222	MD03	A	4.500,00	3.500,00	1.977,97	4.500,00	3.500,00	1.977,97
1 640000	Rechts- und Beratungsaufwand	24	2222	3222	MD02	A	70.000,00	50.000,00	43.150,77	70.000,00	50.000,00	67.246,50
1 680000	Planmäßige Abschreibung		2226		0401	A	20.900,00	16.800,00	24.394,32			
1 685000	Dotierung von Rückstellungen für Prozesskosten		2226		0401	A	0,00		13.694,83			
1 688000	Dotierung von Rückstellungen für ausstehende Rechnungen	24	2226		0401	A	0,00		12.323,50			
1 700000	Miet- und Pachtaufwand	24	2223	3223	MD02	A	200,00	1.700,00	0,00	200,00	1.700,00	0,00
1 700500	Miet- und Pachtaufwand, EDV	24	2223	3223	MD03	A	2.000,00	1.000,00	906,50	2.000,00	1.000,00	906,50
1 710000	Öffentliche Abgaben, ohne Gebühren gemäß FAG	24	2225	3225	MD02	A	200,00	200,00	37.896,19	200,00	200,00	37.896,19



Detailnachweis 2025

01100	Personalamt	QS	MVAG	MVAG	AOB	R	VA 2025	VA 2024	RA 2023	VA 2025	VA 2024	RA 2023
Konto		VH/EH	FH				Ergebnis			Finanzierung		
1 723000	Amtspauschal. u Repräsentationsaufw. (Lehrlingsoff.)	24	2225	3225	MD02	A	2.300,00			2.300,00		
1 724000	Reisegebühren	24	2225	3225	MD02	A	3.000,00	3.000,00	831,26	3.000,00	3.000,00	831,26
1 724100	Reisegebühren	24	2225	3225	MD02	A	1.300,00	1.300,00	0,00	1.300,00	1.300,00	0,00
1 728000	Entgelte für sonstige Leistungen	24	2225	3225	MD02	A	570.000,00	560.000,00	397.437,29	570.000,00	560.000,00	394.680,26
1 728003	TK Entgelte für sonstige Leistungen	24	2225		0401	A	0,00	0,00	22.794,21			
1 728008	Entgelte für sonstige Leistungen, (iV)	24	2225	3225	MD02	A	400,00		379,22	400,00		379,22
1 728070	Entgelte für sonstige Leistungen	24	2225	3225	MD02	A	87.200,00	90.000,00	74.327,96	87.200,00	90.000,00	76.487,96
1 728100	Entgelte für sonstige Leistungen (Lehrlingsoffensive)	24	2225	3225	MD02	A	110.500,00			110.500,00		
1 728500	Entgelte für sonstige Leistungen, EDV	24	2225	3225	MD03	A	130.500,00	145.500,00	76.896,79	130.500,00	145.500,00	77.529,49
<b>Summe Aktiva (Vermögen)</b>									<b>87.904,47</b>			
<b>Summe Passiva (Vermögen)</b>									<b>26.018,33</b>			
<b>Summe Erträge (Ergebnis)</b>							<b>54.000,00</b>	<b>68.600,00</b>	<b>1.780.919,32</b>			
<b>Summe Aufwendungen (Ergebnis)</b>							<b>6.497.100,00</b>	<b>4.217.500,00</b>	<b>3.468.000,36</b>			
<b>NETTOERGEBNIS</b>							<b>-6.443.100,00</b>	<b>-4.148.900,00</b>	<b>-1.687.081,04</b>			
<b>Summe Einzahlungen (Finanzierung)</b>										<b>54.000,00</b>	<b>68.600,00</b>	<b>1.778.007,60</b>
<b>Summe Auszahlungen (Finanzierung)</b>										<b>6.492.200,00</b>	<b>4.216.700,00</b>	<b>3.449.632,58</b>
<b>NETTOFINANZIERUNGSSALDO</b>										<b>-6.438.200,00</b>	<b>-4.148.100,00</b>	<b>-1.671.624,98</b>

Detailnachweis 2025

01400	Kontrollamt	QS	MVAG	MVAG	AOB	R	VA 2025	VA 2024	RA 2023	VA 2025	VA 2024	RA 2023
Konto		VH/EH	FH				Ergebnis			Finanzierung		
2 829000	Sonstige Erträge	18	2116	3116	KA00	A	0,00		50,00	0,00		50,00
5 042000	Amts-, Betriebs- und Geschäftsausstattung	41	1026	3415	KA00	A			11.736,23	4.800,00	4.200,00	3.246,62
5 042008	Amts-, Betriebs- u. Geschäftsausstattung, (iV)	41	1026	3415	KA00	A			106,00	200,00	200,00	117,78
5 042500	Amts-, Betriebs- und Geschäftsausstattung, EDV	41	1026	3415	MD03	A			1.537,51	0,00	0,00	1.708,34
1 400000	Geringwertige Wirtschaftsgüter (GWG)	23	2221	3221	KA00	A	1.600,00	1.500,00	1.149,19	1.600,00	1.500,00	1.162,17
1 400500	Geringwertige Wirtschaftsgüter (GWG), EDV	23	2221	3221	MD03	A	0,00		381,60	0,00		381,60
1 456000	Schreib-, Zeichen- und sonstige Büromittel	23	2221	3221	KA00	A	800,00	700,00	577,63	800,00	700,00	577,63
1 457000	Druckwerke	23	2221	3221	KA00	A	3.300,00	2.800,00	2.710,52	3.300,00	2.800,00	2.710,52
1 459000	Sonstige Verbrauchsgüter	23	2221	3221	KA00	A	300,00	200,00	0,00	300,00	200,00	0,00
1 500000	Geldbezüge der Beamten der Verwaltung	20	2211	3211	MD02	A	512.900,00	451.900,00	423.148,14	512.900,00	451.900,00	423.148,14
1 510000	Geldbezüge der Vertragsbediensteten der Verwaltung	20	2211	3211	MD02	A	567.200,00	523.500,00	478.271,57	567.200,00	523.500,00	478.271,57
1 563000	Sonstige Aufwandsentschädigungen	20	2213	3213	MD02	A	200,00	200,00	1.033,27	200,00	200,00	1.033,27
1 566000	Zuwendungen aus Anlaß von Dienstjubiläen	20	2212	3212	MD02	A	22.200,00			22.200,00		
1 567000	Belohnungen, Geldaushilfen und Leistungsprämien	20	2213	3213	MD02	A	1.200,00	1.200,00	771,93	1.200,00	1.200,00	771,93
1 569000	Sonstige Nebengebühren	20	2211	3211	MD02	A	2.600,00	2.500,00	2.280,36	2.600,00	2.500,00	2.280,36
1 580000	Dienstgeberbeiträge z.Ausgleichsfonds f.Familienbeihilf	20	2212	3212	MD02	A	38.800,00	37.000,00	33.455,95	38.800,00	37.000,00	33.455,95
1 582000	Sonstige Dienstgeberbeiträge zur sozialen Sicherheit	20	2212	3212	MD02	A	118.400,00	110.100,00	115.356,03	118.400,00	110.100,00	115.356,03
1 618000	Instandhaltung von sonstigen Anlagen	24	2224	3224	KA00	A	300,00	300,00	0,00	300,00	300,00	0,00
1 618008	Instandhaltung von sonstigen Anlagen, (iV)	24	2224	3224	KA00	A	200,00	200,00	0,00	200,00	200,00	0,00
1 630000	Postdienste	24	2222	3222	MD03	A	200,00	200,00	10,79	200,00	200,00	10,79
1 631000	Telekommunikationsdienste	24	2222	3222	MD03	A	3.000,00	2.000,00	859,14	3.000,00	2.000,00	859,14
1 680000	Planmäßige Abschreibung		2226		0401	A	2.600,00	2.200,00	1.981,68			
1 700500	Miet- und Pachtaufwand, EDV	24	2223	3223	MD03	A	1.000,00	1.000,00	576,08	1.000,00	1.000,00	576,08
1 724000	Reisegebühren	24	2225	3225	MD02	A	3.000,00	3.000,00	7.264,74	3.000,00	3.000,00	7.264,74
1 724100	Reisegebühren	24	2225	3225	MD02	A	200,00	200,00	0,00	200,00	200,00	0,00
1 725000	Bibliothekserfordernisse	24	2225	3225	KA00	A	100,00	100,00	30,00	100,00	100,00	30,00
1 728000	Entgelte für sonstige Leistungen	24	2225	3225	KA00	A	7.300,00	200,00	51,04	7.300,00	200,00	36,38
1 728070	Entgelte für sonstige Leistungen	24	2225	3225	KA00	A	14.800,00	37.000,00	0,00	14.800,00	37.000,00	0,00



01400	Kontrollamt	QS	MVAG	MVAG	AOB	R	VA 2025	VA 2024	RA 2023	VA 2025	VA 2024	RA 2023
Konto		VH/EH	FH				Ergebnis			Finanzierung		
	Summe Aktiva (Vermögen)								13.379,74			
	Summe Passiva (Vermögen)								0,00			
	Summe Erträge (Ergebnis)						0,00	0,00	50,00			
	Summe Aufwendungen (Ergebnis)						1.302.200,00	1.178.000,00	1.069.909,66			
	NETTOERGEBNIS						-1.302.200,00	-1.178.000,00	-1.069.859,66			
	Summe Einzahlungen (Finanzierung)									0,00	0,00	50,00
	Summe Auszahlungen (Finanzierung)									1.304.600,00	1.180.200,00	1.072.999,04
	NETTOFINANZIERUNGSSALDO									-1.304.600,00	-1.180.200,00	-1.072.949,04

Detailnachweis 2025

01500	Informationszentrum	QS	MVAG	MVAG	AOB	R	VA 2025	VA 2024	RA 2023	VA 2025	VA 2024	RA 2023
Konto		VH/EH	FH				Ergebnis			Finanzierung		
2 808000	Veräußerungen von Waren	16	2116	3116	MD01	A	0,00	5.000,00	3.343,80	0,00	5.000,00	3.333,80
2 808008	Veräußerung von Waren, (iV)	16	2116	3116	MD01	A	0,00		290,00	0,00		300,00
2 808100	Veräußerung von Waren	16	2116	3116	MD01	A	100,00	100,00	10.720,87	100,00	100,00	9.949,04
2 810000	Erträge aus Leistungen	13	2114	3114	MD01	A	20.000,00	20.000,00	34.778,74	20.000,00	20.000,00	38.291,45
2 810009	Erträge aus Leistungen	13	2114	3114	MD01	A	0,00	100,00	0,00	0,00	100,00	0,00
2 829000	Sonstige Erträge	18	2116	3116	MD01	A	26.000,00		5.000,00	26.000,00		10.000,00
5 042000	Amts-, Betriebs- und Geschäftsausstattung	41	1026	3415	MD01	A			50.235,20	42.000,00	120.000,00	21.645,55
5 042008	Amts-, Betriebs- u. Geschäftsausstattung, (iV)	41	1026	3415	MD01	A			4.063,46	5.000,00	15.000,00	1.665,12
5 042500	Amts-, Betriebs- und Geschäftsausstattung, EDV	41	1026	3415	MD03	A			140,62	0,00	0,00	0,00
5 070000	Aktivierungsfähige Rechte (immaterielle Vermögenswerte)	42	1010	3411	MD01	A			28.595,15	20.000,00	20.000,00	0,00
1 400000	Geringwertige Wirtschaftsgüter (GWG)	23	2221	3221	MD01	A	9.500,00	6.600,00	2.249,01	9.500,00	6.600,00	2.215,77
1 400008	Geringwertige Wirtschaftsgüter des Anlagevermögens, (iV)	23	2221	3221	MD01	A	0,00	500,00	0,00	0,00	500,00	0,00
1 400500	Geringwertige Wirtschaftsgüter (GWG), EDV	23	2221	3221	MD03	A	5.100,00	0,00	4.061,11	5.100,00	0,00	3.708,13
1 413000	Handelswaren	23	2221	3221	MD01	A	1.000,00	1.000,00	0,00	1.000,00	1.000,00	0,00
1 413100	Handelswaren	23	2221	3221	MD01	A	20.000,00	16.500,00	19.602,58	20.000,00	16.500,00	19.602,58
1 413108	Handelswaren (iV)	23	2221	3221	MD01	A	6.000,00	10.000,00	5.283,00	6.000,00	10.000,00	5.920,68
1 430000	Lebensmittel	23	2221	3221	MD01	A	3.000,00	4.000,00	1.680,12	3.000,00	4.000,00	1.680,12
1 430008	Lebensmittel, (iV)	23	2221	3221	MD01	A	0,00		525,00	0,00		525,00
1 454000	Reinigungsmittel	23	2221	3221	MD01	A	100,00	0,00	55,12	100,00	0,00	55,12
1 456000	Schreib-, Zeichen- und sonstige Büromittel	23	2221	3221	MD01	A	2.900,00	2.300,00	2.334,37	2.900,00	2.300,00	2.445,07
1 456008	Schreib-, Zeichen- und sonstige Büromittel (iV)	23	2221	3221	MD01	A	500,00	500,00	0,00	500,00	500,00	0,00
1 457000	Druckwerke	23	2221	3221	MD01	A	115.600,00	122.100,00	84.649,11	115.600,00	122.100,00	88.839,35
1 457008	Druckwerke, (iV)	23	2221	3221	MD01	A	3.100,00	3.000,00	1.137,42	3.100,00	3.000,00	894,72
1 458000	Mittel zur ärztlichen Betreuung und Gesundheitsvorsorge	23	2221	3221	MD01	A	1.000,00	1.000,00	1,94	1.000,00	1.000,00	0,00
1 459000	Sonstige Verbrauchsgüter	23	2221	3221	MD01	A	1.000,00	1.000,00	138,36	1.000,00	1.000,00	131,05
1 500000	Geldbezüge der Beamten der Verwaltung	20	2211	3211	MD02	A	383.800,00	375.700,00	342.588,76	383.800,00	375.700,00	342.588,76
1 510000	Geldbezüge der Vertragsbediensteten der Verwaltung	20	2211	3211	MD02	A	830.600,00	619.300,00	546.967,95	830.600,00	619.300,00	546.967,95
1 510100	Geldbezüge der Vertragsbediensteten der Verwaltung	20	2211	3211	MD02	A	0,00	0,00	5.565,08	0,00	0,00	5.565,08
1 563000	Sonstige Aufwandsentschädigungen	20	2213	3213	MD02	A	300,00	300,00	945,99	300,00	300,00	945,99
1 565000	Mehrleistungsvergütungen	20	2211	3211	MD02	A	1.700,00	0,00	0,00	1.700,00	0,00	0,00
1 566000	Zuwendungen aus Anlaß von Dienstjubiläen	20	2212	3212	MD02	A	0,00	6.000,00	0,00	0,00	6.000,00	0,00
1 569000	Sonstige Nebengebühren	20	2211	3211	MD02	A	16.200,00	15.500,00	14.806,56	16.200,00	15.500,00	14.806,56
1 580000	Dienstgeberbeiträge z.Ausgleichsfonds f.Familienbeihilf	20	2212	3212	MD02	A	35.500,00	27.400,00	30.784,14	35.500,00	27.400,00	30.784,14
1 582000	Sonstige Dienstgeberbeiträge zur sozialen Sicherheit	20	2212	3212	MD02	A	186.700,00	143.500,00	124.208,35	186.700,00	143.500,00	124.208,35
1 588000	Kommunalsteuer	20	2212	3212	MD01	A	39.000,00	35.000,00	28.537,52	39.000,00	35.000,00	28.561,52
1 618000	Instandhaltung von sonstigen Anlagen	24	2224	3224	MD01	A	500,00	300,00	0,00	500,00	300,00	0,00
1 621000	Sonstige Transporte	24	2222	3222	MD01	A	31.000,00	64.400,00	68.173,10	31.000,00	64.400,00	63.426,14
1 621008	Sonstige Transporte (IV)	24	2222	3222	MD01	A	20.000,00	20.000,00	15.969,90	20.000,00	20.000,00	15.969,90

Detailnachweis 2025

01500	Informationszentrum	QS	MVAG	MVAG	AOB	R	VA 2025	VA 2024	RA 2023	VA 2025	VA 2024	RA 2023
Konto		VH/EH	FH				Ergebnis			Finanzierung		
1 630000	Postdienste	24	2222	3222	MD03	A	20.000,00	15.400,00	25.773,96	20.000,00	15.400,00	23.180,02
1 631000	Telekommunikationsdienste	24	2222	3222	MD03	A	7.000,00	6.000,00	4.617,31	7.000,00	6.000,00	4.559,68
1 680000	Planmäßige Abschreibung		2226		0401	A	51.500,00	51.500,00	29.247,94			
1 690000	Abschreibung von Forderungen (Schadensfälle)		2225		MD01	A	0,00		17,17			
1 691000	Schadensvergütungen	24	2225	3225	MD01	A	0,00	200,00	0,00	0,00	200,00	0,00
1 700000	Miet- und Pachtaufwand	24	2223	3223	MD01	A	6.000,00	1.000,00	703,65	6.000,00	1.000,00	703,65
1 700100	Miet- und Pachtaufwand	24	2223	3223	0601	B	1.500,00	1.500,00	1.121,76	1.500,00	1.500,00	1.028,31
1 700500	Miet- und Pachtaufwand, EDV	24	2223	3223	MD03	A	2.000,00	2.000,00	602,47	2.000,00	2.000,00	602,47
1 710000	Öffentliche Abgaben, ohne Gebühren gemäß FAG	24	2225	3225	MD01	A	0,00		51,75	0,00		51,75
1 723000	Amtspauschalien und Repräsentationsaufwendungen, Presse	24	2225	3225	MD01	A	5.500,00	5.500,00	2.939,32	5.500,00	5.500,00	2.923,60
1 724000	Reisegebühren	24	2225	3225	MD02	A	500,00	500,00	417,04	500,00	500,00	417,04
1 724100	Reisegebühren	24	2225	3225	MD02	A	1.000,00	1.000,00	0,00	1.000,00	1.000,00	0,00
1 724200	Reisegebühren	24	2225	3225	MD02	A	500,00	500,00	445,98	500,00	500,00	445,98
1 725000	Bibliothekserfordernisse	24	2225	3225	MD01	A	1.000,00	300,00	0,00	1.000,00	300,00	0,00
1 728000	Entgelte für sonstige Leistungen	24	2225	3225	MD01	A	689.300,00	711.500,00	447.479,57	689.300,00	711.500,00	473.959,22
1 728008	Entgelte für sonstige Leistungen, (iV)	24	2225	3225	MD01	A	0,00	0,00	711,40	0,00	0,00	711,40
1 728070	Entgelte für sonstige Leistungen	24	2225	3225	MD01	A	13.400,00	16.500,00	450,00	13.400,00	16.500,00	450,00
1 728100	Entgelte für sonstige Leistungen (neues Fest der Stadt)	24	2225	3225	MD01	A	350.000,00			350.000,00		
1 728200	Entgelte für sonstige Leistungen	24	2225	3225	0601	B	400,00	400,00	312,46	400,00	400,00	312,46
1 728500	Entgelte für sonstige Leistungen, EDV	24	2225	3225	MD03	A	15.000,00	10.000,00	31.447,78	15.000,00	10.000,00	6.556,03
1 728800	Entgelte für sonstige Leistungen; Mediengesetz	24	2225	3225	MD01	A	60.000,00	0,00		60.000,00	0,00	
1 757000	Transfers an private Organisationen ohne Erwerbszweck	27	2234	3234	MD01	A	0,00	0,00	13.000,00	0,00	0,00	6.000,00
<b>Summe Aktiva (Vermögen)</b>									<b>83.034,43</b>			
<b>Summe Passiva (Vermögen)</b>									<b>0,00</b>			
<b>Summe Erträge (Ergebnis)</b>							<b>46.100,00</b>	<b>25.200,00</b>	<b>54.133,41</b>			
<b>Summe Aufwendungen (Ergebnis)</b>							<b>2.938.700,00</b>	<b>2.299.700,00</b>	<b>1.859.604,05</b>			
<b>NETTOERGEBNIS</b>							<b>-2.892.600,00</b>	<b>-2.274.500,00</b>	<b>-1.805.470,64</b>			
<b>Summe Einzahlungen (Finanzierung)</b>										<b>46.100,00</b>	<b>25.200,00</b>	<b>61.874,29</b>
<b>Summe Auszahlungen (Finanzierung)</b>										<b>2.954.200,00</b>	<b>2.403.200,00</b>	<b>1.845.054,26</b>
<b>NETTOFINANZIERUNGSSALDO</b>										<b>-2.908.100,00</b>	<b>-2.378.000,00</b>	<b>-1.783.179,97</b>

Detailnachweis 2025

01600	Informations- und Kommunikationstechnologie	QS	MVAG	MVAG	AOB	R	VA 2025	VA 2024	RA 2023	VA 2025	VA 2024	RA 2023
Konto		VH/EH	FH				Ergebnis			Finanzierung		
2 346000	Investitionsdarlehen von Finanzunternehmen	55	1411	3514	0401	A			146.653,88	0,00	0,00	0,00
2 382000	Rückstellungen für ausstehende Rechnungen		1532		0401	A			17.364,83	0,00	0,00	0,00
6 804500	Veräußerungen von Amts-, Betriebs- und Geschäftsausstat	31	2116	3315	MD03	A	0,00	0,00	876,25	0,00	0,00	876,25
2 810000	Erträge aus Leistungen	13	2114	3114	MD03	A	90.000,00	90.000,00	156.898,93	90.000,00	90.000,00	185.454,51
2 810008	Leistungserlöse, (iV)	13	2114	3114	MD03	A	5.000,00	5.100,00	5.136,33	5.000,00	5.100,00	5.858,60
2 815000	Erträge aus der Auflösung von RST f. ausstehende Rechnu	18	2117		0401	A	16.400,00	16.700,00	17.244,33			
2 828000	Rückersätze von Aufwendungen	18	2116	3116	MD03	A	35.000,00	35.100,00	40.371,50	35.000,00	35.100,00	46.968,80
2 829000	Sonstige Erträge	18	2116	3116	MD03	A	0,00	0,00	13,96	0,00	0,00	13,96
2 860000	Transfers von Bund, Bundesfonds und Bundeskammern	15	2121	3121	MD02	A	26.000,00	28.000,00	26.219,76	26.000,00	28.000,00	24.995,24
2 860100	Transfers von Bund, Bundesfonds und Bundeskammern	15	2121	3121	0400	A	312.400,00			312.400,00		
5 006500	Sonstige Grundstückseinrichtungen	40	1021	3412	MD03	A			46.124,13	70.000,00	0,00	17.412,48
5 042000	Amts-, Betriebs- und Geschäftsausstattung	41	1026	3415	MD03	A			26.766,44	9.900,00	9.100,00	0,00
5 042008	Amts-, Betriebs- u. Geschäftsausstattung, (iV)	41	1026	3415	MD03	A			841,90	0,00	0,00	935,44
5 042500	Amts-, Betriebs- und Geschäftsausstattung, EDV	41	1026	3415	MD03	A			1.042.759,38	737.000,00	669.900,00	473.595,87
5 050500	Sonderanlagen, EDV	40	1024	3412	MD03	A			731.159,45	29.000,00	90.000,00	23.940,75
5 070500	Aktivierungsfähige Rechte (immaterielle Vermögenswerte)	42	1010	3411	MD03	A			580.611,41	313.300,00	250.000,00	578.217,17
1 290000	Aktive Rechnungsabgrenzung		1170	4210	0401	A			457.984,18	0,00	0,00	0,00
1 346000	Investitionsdarlehen von Finanzunternehmen	65		3614	0401	A			0,00	74.600,00	74.000,00	90.332,35
1 400000	Geringwertige Wirtschaftsgüter (GWG)	23	2221	3221	MD03	A	2.000,00	1.000,00	204,83	2.000,00	1.000,00	204,83
1 400500	Geringwertige Wirtschaftsgüter (GWG), EDV	23	2221	3221	MD03	A	122.100,00	89.400,00	99.598,92	122.100,00	89.400,00	92.029,49
1 400508	Geringwertige Wirtschaftsgüter (GWG), EDV (iV)	23	2221	3221	MD03	A	900,00	900,00	0,00	900,00	900,00	0,00
1 409500	Ersatzteile - EDV	23	2221	3221	MD03	A	5.000,00	5.000,00	1.497,68	5.000,00	5.000,00	1.497,68
1 430000	Lebensmittel	23	2221	3221	MD03	A	2.000,00	2.000,00	0,00	2.000,00	2.000,00	0,00
1 454000	Reinigungsmittel	23	2221	3221	MD03	A	3.000,00	3.000,00	526,55	3.000,00	3.000,00	563,88
1 456000	Schreib-, Zeichen- und sonstige Büromittel	23	2221	3221	MD03	A	9.000,00	8.500,00	5.948,93	9.000,00	8.500,00	5.943,07
1 457000	Druckwerke	23	2221	3221	MD03	A	2.000,00	2.000,00	608,92	2.000,00	2.000,00	608,92
1 458000	Mittel zur ärztlichen Betreuung und Gesundheitsvorsorge	23	2221	3221	MD03	A	1.000,00	1.000,00	0,00	1.000,00	1.000,00	0,00
1 459000	Sonstige Verbrauchsgüter	23	2221	3221	MD03	A	5.000,00	2.000,00	3.682,23	5.000,00	2.000,00	3.682,23
1 500000	Geldbezüge der Beamten der Verwaltung	20	2211	3211	MD02	A	959.400,00	963.400,00	840.378,68	959.400,00	963.400,00	840.378,68
1 501000	Geldbezüge der Beamten in handwerklicher Verwendung	20	2211	3211	MD02	A	52.400,00	48.800,00	58.248,25	52.400,00	48.800,00	58.248,25
1 510000	Geldbezüge der Vertragsbediensteten der Verwaltung	20	2211	3211	MD02	A	3.170.700,00	3.012.200,00	2.368.821,29	3.170.700,00	3.012.200,00	2.368.821,29
1 511000	Geldbezüge d.Vertragsbediensteten in handwerkli.Verwend.	20	2211	3211	MD02	A	39.800,00	0,00		39.800,00	0,00	
1 563000	Sonstige Aufwandsentschädigungen	20	2213	3213	MD02	A	1.700,00	1.900,00	4.445,29	1.700,00	1.900,00	4.445,29
1 565000	Mehrleistungsvergütungen	20	2211	3211	MD02	A	438.700,00	366.300,00	403.340,16	438.700,00	366.300,00	403.340,16
1 566000	Zuwendungen aus Anlaß von Dienstjubiläen	20	2212	3212	MD02	A	36.800,00	0,00	3.268,62	36.800,00	0,00	3.268,62
1 567000	Belohnungen, Geldaushilfen und Leistungsprämien	20	2213	3213	MD02	A	0,00	0,00	4.262,56	0,00	0,00	4.262,56
1 569000	Sonstige Nebengebühren	20	2211	3211	MD02	A	31.300,00	33.600,00	29.987,02	31.300,00	33.600,00	29.987,02
1 580000	Dienstgeberbeiträge z.Ausgleichsfonds f.Familienbeihilf	20	2212	3212	MD02	A	126.500,00	122.800,00	107.235,71	126.500,00	122.800,00	107.235,71

01600	Informations- und Kommunikationstechnologie	QS	MVAG	MVAG	AOB	R	VA 2025	VA 2024	RA 2023	VA 2025	VA 2024	RA 2023
Konto		VH/EH	FH				Ergebnis			Finanzierung		
1 582000	Sonstige Dienstgeberbeiträge zur sozialen Sicherheit	20	2212	3212	MD02	A	645.000,00	621.600,00	530.380,38	645.000,00	621.600,00	530.380,38
1 618500	Instandhaltung von sonstigen Anlagen, EDV	24	2224	3224	MD03	A	76.000,00	76.000,00	68.921,55	76.000,00	76.000,00	65.656,71
1 621508	Personen- und Gütertransporte (iV)	24	2222	3222	MD03	A	7.600,00	7.600,00	6.514,20	7.600,00	7.600,00	6.514,20
1 630000	Postdienste	24	2222	3222	MD03	A	70.000,00	51.000,00	67.034,96	70.000,00	51.000,00	36.407,39
1 631000	Telekommunikationsdienste	24	2222	3222	MD03	A	78.000,00	57.900,00	37.287,44	78.000,00	57.900,00	34.279,20
1 640500	Rechts- und Beratungsaufwand	24	2222	3222	MD03	A	50.000,00	15.000,00	0,00	50.000,00	15.000,00	0,00
1 650000	Zinsen für Finanzschulden in Euro	25	2241	3241	0401	A	2.200,00	5.200,00	8.096,09	2.200,00	5.200,00	8.096,09
1 670000	Versicherungen	24	2222	3222	0400	A	8.000,00	6.500,00	7.843,35	8.000,00	6.500,00	7.843,35
1 680000	Planmäßige Abschreibung		2226		0401	A	696.800,00	664.900,00	650.969,87			
1 688000	Dotierung von Rückstellungen für ausstehende Rechnungen	24	2226		0401	A	16.500,00	15.900,00	17.364,83			
1 700500	Miet- und Pachtaufwand, EDV	24	2223	3223	MD03	A	12.000,00	11.500,00	8.724,39	12.000,00	11.500,00	-3.575,79
1 723000	Amtspauschalien und Repräsentationsaufwendungen	24	2225	3225	MD03	A	2.000,00	1.000,00	1.072,87	2.000,00	1.000,00	1.072,87
1 724000	Reisegebühren	24	2225	3225	MD02	A	8.000,00	8.000,00	2.664,86	8.000,00	8.000,00	2.664,86
1 724100	Reisegebühren	24	2225	3225	MD02	A	3.500,00	3.500,00	0,00	3.500,00	3.500,00	0,00
1 724200	Reisegebühren	24	2225	3225	MD02	A	1.000,00	1.000,00	891,95	1.000,00	1.000,00	891,95
1 728500	Entgelte für sonstige Leistungen, EDV	24	2225	3225	MD03	A	1.062.500,00	963.400,00	1.110.823,69	1.062.500,00	963.400,00	907.466,80
<b>Summe Aktiva (Vermögen)</b>									<b>2.886.246,89</b>			
<b>Summe Passiva (Vermögen)</b>									<b>164.018,71</b>			
<b>Summe Erträge (Ergebnis)</b>							<b>484.800,00</b>	<b>174.900,00</b>	<b>246.761,06</b>			
<b>Summe Aufwendungen (Ergebnis)</b>							<b>7.748.400,00</b>	<b>7.173.800,00</b>	<b>6.450.646,07</b>			
<b>NETTOERGEBNIS</b>							<b>-7.263.600,00</b>	<b>-6.998.900,00</b>	<b>-6.203.885,01</b>			
<b>Summe Einzahlungen (Finanzierung)</b>										<b>468.400,00</b>	<b>158.200,00</b>	<b>264.167,36</b>
<b>Summe Auszahlungen (Finanzierung)</b>										<b>8.268.900,00</b>	<b>7.586.000,00</b>	<b>6.706.649,75</b>
<b>NETTOFINANZIERUNGSSALDO</b>										<b>-7.800.500,00</b>	<b>-7.427.800,00</b>	<b>-6.442.482,39</b>

Detailnachweis 2025

01800	Krankenfürsorgeanstalt	QS	MVAG	MVAG	AOB	R	VA 2025	VA 2024	RA 2023	VA 2025	VA 2024	RA 2023
Konto		VH/EH	FH				Ergebnis			Finanzierung		
6 084000	Bis zur Endfälligkeit gehalt. Finanzinstr. - langfristi	50	1031	3550	KF00	0			0,00	1.300.000,00	0,00	0,00
2 382000	Rückstellungen für ausstehende Rechnungen		1532		0401	A			60.879,98	0,00	0,00	0,00
2 390000	Passive Rechnungsabgrenzung		1540	4120	KF00	0			17.130,11	0,00	0,00	0,00
2 807000	Veräußerungen von aktiven Finanzinstrumenten	50	2116	3550	KF00	0	1.300.000,00	600.000,00	300.000,00	1.300.000,00	600.000,00	300.000,00
2 815000	Erträge aus der Auflösung von RST f. ausstehende Rechnu	18	2117		0401	A	60.000,00					
2 820000	Zinserträge aus Darlehen und aktiven Finanzinstrumenten	14	2131	3131	KF00	0	197.100,00	100.000,00	150.850,50	197.100,00	100.000,00	150.850,50
2 824000	Agien	18	2134	3134	KF00	0	1.000,00	5.000,00	7.997,50	1.000,00	5.000,00	0,00
2 828000	Rückersätze von Aufwendungen	18	2116	3116	KF00	0	5.000,00	0,00	43.340,00	5.000,00	0,00	148.390,00
2 829000	Sonstige Erträge	18	2116	3116	KF00	0	8.198.600,00	7.300.000,00	6.845.691,02	8.198.600,00	7.300.000,00	6.843.376,53
2 829100	Sonstige Erträge	18	2116	3116	KF00	0	83.000,00	87.000,00	82.994,52	83.000,00	87.000,00	82.994,52
2 829200	Sonstige Erträge	18	2116	3116	KF00	0	8.938.100,00	7.800.000,00	7.434.103,07	8.938.100,00	7.800.000,00	7.430.843,20
2 829300	Sonstige Erträge	18	2116	3116	KF00	0	330.500,00	295.000,00	292.809,00	330.500,00	295.000,00	293.284,41
2 829400	Sonstige Erträge	18	2116	3116	KF00	0	58.900,00	85.000,00	119.110,34	58.900,00	85.000,00	119.110,34
2 860000	Transfers von Bund, Bundesfonds und Bundeskammern	15	2121	3121	KF00	0	932.500,00	1.050.000,00	884.208,08	932.500,00	1.050.000,00	797.713,80
2 894000	Entnahmen von zweckgebundenen Haushaltsrücklagen		2301		0401	A	0,00	91.000,00	0,00			
2 934100	zweckgebundene Haushaltsrücklagen, Sonder RL		1230		0401	A			10.256.626,21	0,00	0,00	0,00
2 940000	Neubewertungsrücklagen		1240		KF00	0			-384.137,56	0,00	0,00	0,00
5 042008	Amts-, Betriebs- u. Geschäftsausstattung, (iV)	41	1026	3415	KF00	0			791,69	0,00	0,00	0,00
5 042500	Amts-, Betriebs- und Geschäftsausstattung, EDV	41	1026	3415	KF00	0			0,00	1.000,00	1.000,00	0,00
5 070500	Aktivierungsfähige Rechte (immaterielle Vermögenswerte)	42	1010	3411	KF00	0			0,00	1.000,00	1.000,00	0,00
5 084000	Bis zur Endfälligkeit gehalt. Finanzinstr. - langfristi	60	1031	3650	KF00	0			4.850.000,00	1.780.000,00	400.000,00	0,00
5 085000	Zur Veräußerung verfügbare Finanzinstrumente - langfris	60	1032	3650	KF00	0			4.490.744,27	0,00	0,00	0,00
5 223000	Bis zur Endfälligkeit gehalt. akt. Finanzinstr. - kurzf	60	1160	3650	KF00	0			600.000,00	0,00	0,00	0,00
1 290000	Aktive Rechnungsabgrenzung		1170	4210	KF00	0			66.360,45	0,00	0,00	0,00
1 400000	Geringwertige Wirtschaftsgüter (GWG)	23	2221	3221	KF00	0	5.000,00	3.000,00	570,18	5.000,00	3.000,00	570,18
1 456000	Schreib-, Zeichen- und sonstige Büromittel	23	2221	3221	KF00	0	3.300,00	2.000,00	585,51	3.300,00	2.000,00	585,51
1 457000	Druckwerke	23	2221	3221	KF00	0	3.200,00	2.500,00	1.493,68	3.200,00	2.500,00	2.101,68
1 564000	Vergütungen für Nebentätigkeit	20	2211	3211	KF00	0	361.600,00	320.000,00	260.524,40	361.600,00	320.000,00	260.524,40
1 618500	Instandhaltung von sonstigen Anlagen, EDV	24	2224	3224	KF00	0	100,00	0,00	0,00	100,00	0,00	0,00
1 640000	Rechts- und Beratungsaufwand	24	2222	3222	KF00	0	20.000,00	20.000,00	0,00	20.000,00	20.000,00	0,00
1 657000	Disagien	25	2244	3244	KF00	0	2.000,00	5.000,00	28.087,05	2.000,00	5.000,00	0,00
1 659000	Geldverkehrs- und Bankspesen	24	2244	3244	KF00	0	7.800,00	12.000,00	6.748,92	7.800,00	12.000,00	6.710,53
1 680000	Planmäßige Abschreibung		2226		0401	A	700,00	400,00	98,96			
1 688000	Dotierung von Rückstellungen für ausstehende Rechnungen	24	2226		0401	A	60.000,00		60.879,98			
1 699000	Verluste bei Abgängen von Beteiligungen und Wertpapiere		2245		0401	A	1.300.000,00	600.000,00	300.000,00			
1 711000	Gebühren f.d.Ben.v.Gemeindeeinr.u-anl.gem.FAG (Ausgaben)	24	2225	3225	KF00	0	100,00	0,00	0,00	100,00	0,00	0,00
1 728500	Entgelte für sonstige Leistungen, EDV	24	2225	3225	KF00	0	80.000,00	30.000,00	21.391,07	80.000,00	30.000,00	11.591,07
1 729000	Sonstige Aufwendungen	24	2225	3225	KF00	0	10.800,00	19.700,00	8.650,95	10.800,00	19.700,00	8.999,19

Detailnachweis 2025

01800	Krankenfürsorgeanstalt	QS	MVAG	MVAG	AOB	R	VA 2025	VA 2024	RA 2023	VA 2025	VA 2024	RA 2023
Konto		VH/EH	FH				Ergebnis			Finanzierung		
1 729008	Sonstige Aufwendungen, (iV)	24	2225	3225	KF00	0	200,00	0,00	117,08	200,00	0,00	117,08
1 729100	Sonstige Aufwendungen	24	2225	3225	KF00	0	3.500,00	3.500,00	2.687,96	3.500,00	3.500,00	2.680,93
1 729200	Sonstige Aufwendungen, Schulsachaufwandsbeiträge	24	2225	3225	KF00	0	15.000,00	8.000,00	6.164,00	15.000,00	8.000,00	6.164,00
1 768000	Sonstige Transfers an private Haushalte	27	2234	3234	KF00	0	16.834.800,00	15.430.300,00	13.381.868,17	16.834.800,00	15.430.300,00	13.574.405,26
1 768100	Sonstige Transfers an private Haushalte	27	2234	3234	KF00	0	454.600,00	490.000,00	438.906,59	454.600,00	490.000,00	433.441,72
1 768200	Sonstige Transfers an private Haushalte	27	2234	3234	KF00	0	100,00	0,00	0,00	100,00	0,00	0,00
1 768300	Sonstige Transfers an private Haushalte	27	2234	3234	KF00	0	361.400,00	440.000,00	343.649,19	361.400,00	440.000,00	353.970,83
1 768500	Sonstige Transfers an private Haushalte	27	2234	3234	KF00	0	30.900,00	30.000,00	26.954,16	30.900,00	30.000,00	26.954,16
1 794000	Zuweisung an zweckgebundene Haushaltsrücklagen		2401			A	549.600,00		1.271.825,14			
<b>Summe Aktiva (Vermögen)</b>									<b>10.007.896,41</b>			
<b>Summe Passiva (Vermögen)</b>									<b>9.950.498,74</b>			
<b>Summe Erträge (Ergebnis)</b>							<b>20.104.700,00</b>	<b>17.413.000,00</b>	<b>16.161.104,03</b>			
<b>Summe Aufwendungen (Ergebnis)</b>							<b>20.104.700,00</b>	<b>17.416.400,00</b>	<b>16.161.202,99</b>			
<b>NETTOERGEBNIS</b>							<b>0,00</b>	<b>-3.400,00</b>	<b>-98,96</b>			
<b>Summe Einzahlungen (Finanzierung)</b>										<b>21.344.700,00</b>	<b>17.322.000,00</b>	<b>16.166.563,30</b>
<b>Summe Auszahlungen (Finanzierung)</b>										<b>19.976.400,00</b>	<b>17.218.000,00</b>	<b>14.688.816,54</b>
<b>NETTOFINANZIERUNGSSALDO</b>										<b>1.368.300,00</b>	<b>104.000,00</b>	<b>1.477.746,76</b>

Detailnachweis 2025

01900	Repräsentation	QS	MVAG	MVAG	AOB	R	VA 2025	VA 2024	RA 2023	VA 2025	VA 2024	RA 2023
Konto		VH/EH	FH				Ergebnis			Finanzierung		
2 829000	Sonstige Erträge	18	2116	3116	MD01	A	0,00		1.619,35	0,00		1.619,35
1 400000	Geringwertige Wirtschaftsgüter (GWG)	23	2221	3221	MD01	A	1.000,00	1.000,00	0,00	1.000,00	1.000,00	0,00
1 413000	Handelswaren	23	2221	3221	MD01	A	25.000,00	27.900,00	23.709,66	25.000,00	27.900,00	24.209,66
1 413008	Handelswaren, (iV)	23	2221	3221	0200	B	0,00		118,50	0,00		118,50
1 413100	Handelswaren	23	2221	3221	MD01	A	50.000,00	48.000,00	41.271,06	50.000,00	48.000,00	41.256,66
1 430000	Lebensmittel	23	2221	3221	MD01	A	6.000,00	6.500,00	5.514,45	6.000,00	6.500,00	5.213,27
1 723000	Amtspauschalien und Repräsentationsaufwendungen	24	2225	3225	MD01	A	130.000,00	97.600,00	90.455,48	130.000,00	97.600,00	88.382,69
1 723008	Amtspauschalien und Repräsentationsausgaben (iV)	24	2225	3225	MD01	A	0,00	0,00	496,80	0,00	0,00	496,80
1 723100	Amtspauschalien und Repräsentationsaufwendungen	24	2225	3225	0200	A	4.000,00	3.800,00	978,70	4.000,00	3.800,00	978,70
1 728070	Entgelte für sonstige Leistungen - Werkverträge	24	2225	3225	MD01	A	500,00	500,00	0,00	500,00	500,00	0,00
1 755000	Transfers an Unternehmen (ohne Finanzunternehmen) und a	27	2233	3233	MD01	A	11.000,00	11.000,00	4.750,00	11.000,00	11.000,00	4.750,00
<b>Summe Aktiva (Vermögen)</b>									<b>0,00</b>			
<b>Summe Passiva (Vermögen)</b>									<b>0,00</b>			
<b>Summe Erträge (Ergebnis)</b>							<b>0,00</b>	<b>0,00</b>	<b>1.619,35</b>			
<b>Summe Aufwendungen (Ergebnis)</b>							<b>227.500,00</b>	<b>196.300,00</b>	<b>167.294,65</b>			
<b>NETTOERGEBNIS</b>							<b>-227.500,00</b>	<b>-196.300,00</b>	<b>-165.675,30</b>			
<b>Summe Einzahlungen (Finanzierung)</b>										<b>0,00</b>	<b>0,00</b>	<b>1.619,35</b>
<b>Summe Auszahlungen (Finanzierung)</b>										<b>227.500,00</b>	<b>196.300,00</b>	<b>165.406,28</b>
<b>NETTOFINANZIERUNGSSALDO</b>										<b>-227.500,00</b>	<b>-196.300,00</b>	<b>-163.786,93</b>



Detailnachweis 2025

02100	Stadtarchiv und Statistik	QS	MVAG	MVAG	AOB	R	VA 2025	VA 2024	RA 2023	VA 2025	VA 2024	RA 2023
Konto		VH/EH	FH				Ergebnis			Finanzierung		
2 808000	Veräußerungen von Waren	16	2116	3116	0201	A	18.000,00	18.000,00	34.148,80	18.000,00	18.000,00	34.508,97
2 808008	Veräußerung von Waren, (iV)	16	2116	3116	0201	B	0,00		107,73	0,00		107,73
2 816000	Kostenbeiträge (Kostenersätze) für sonstige Leistungen	13	2114	3114	0201	A	30.000,00	30.000,00	31.187,83	30.000,00	30.000,00	31.067,83
2 828000	Rückersätze von Aufwendungen	18	2116	3116	0201	B	0,00		498,48	0,00		498,48
2 829000	Sonstige Erträge	18	2116	3116	0201	A	300,00	300,00	0,00	300,00	300,00	0,00
5 042100	Amts-, Betriebs- und Geschäftsausstattung	41	1026	3415	0201	A			4.479,88	21.000,00	37.000,00	2.159,52
5 042500	Amts-, Betriebs- und Geschäftsausstattung, EDV	41	1026	3415	MD03	A			2.688,39	0,00	0,00	903,73
5 070000	Aktivierungsfähige Rechte (immaterielle Vermögenswerte)	42	1010	3411	0401	A			1.090,00	0,00	0,00	0,00
1 280000	Geleistete Anzahlungen		1028	3425	0401	A			3.101,33	0,00	0,00	0,00
1 400000	Geringwertige Wirtschaftsgüter (GWG)	23	2221	3221	0201	A	8.600,00	8.600,00	3.568,37	8.600,00	8.600,00	3.568,37
1 400008	Geringwertige Wirtschaftsgüter des Anlagevermögens, (iV)	23	2221	3221	0201	B	0,00		682,29	0,00		682,29
1 400500	Geringwertige Wirtschaftsgüter (GWG), EDV	23	2221	3221	MD03	A	0,00	8.700,00	637,13	0,00	8.700,00	637,13
1 413000	Handelswaren	23	2221	3221	0201	A	56.500,00	55.000,00	28.751,54	56.500,00	55.000,00	28.715,24
1 453000	Schmier- und Schleifmittel	23	2221	3221	0201	A	100,00	100,00	0,00	100,00	100,00	0,00
1 454000	Reinigungsmittel	23	2221	3221	0201	A	100,00	100,00	0,00	100,00	100,00	0,00
1 455000	Chemische und sonstige artverwandte Mittel	23	2221	3221	0201	A	800,00	600,00	438,39	800,00	600,00	420,83
1 456000	Schreib-, Zeichen- und sonstige Büromittel	23	2221	3221	0201	A	5.000,00	4.900,00	2.774,10	5.000,00	4.900,00	2.207,57
1 457000	Druckwerke	23	2221	3221	0201	A	11.300,00	11.000,00	5.743,26	11.300,00	11.000,00	5.860,14
1 458000	Mittel zur ärztlichen Betreuung und Gesundheitsvorsorge	23	2221	3221	0201	A	100,00			100,00		
1 459000	Sonstige Verbrauchsgüter	23	2221	3221	0201	A	7.000,00	5.500,00	8.488,25	7.000,00	5.500,00	7.842,19
1 459100	Sonstige Verbrauchsgüter	23	2221	3221	0601	B	800,00	800,00	0,00	800,00	800,00	0,00
1 500000	Geldbezüge der Beamten der Verwaltung	20	2211	3211	MD02	A	680.200,00	696.800,00	635.425,15	680.200,00	696.800,00	635.425,15
1 510000	Geldbezüge der Vertragsbediensteten der Verwaltung	20	2211	3211	MD02	A	921.100,00	720.400,00	513.338,75	921.100,00	720.400,00	513.338,75
1 510100	Geldbezüge der Vertragsbediensteten der Verwaltung	20	2211	3211	MD02	A	0,00	0,00	1.391,27	0,00	0,00	1.391,27
1 511000	Geldbezüge d.Vertragsbediensteten in handwerkli.Verwend.	20	2211	3211	MD02	A	41.600,00	39.400,00	31.015,06	41.600,00	39.400,00	31.015,06
1 563000	Sonstige Aufwandsentschädigungen	20	2213	3213	MD02	A	200,00	200,00	480,29	200,00	200,00	480,29
1 565000	Mehrleistungsvergütungen	20	2211	3211	MD02	A	64.700,00	60.400,00	56.375,56	64.700,00	60.400,00	56.375,56
1 566000	Zuwendungen aus Anlaß von Dienstjubiläen	20	2212	3212	MD02	A	20.800,00	22.600,00	16.249,20	20.800,00	22.600,00	16.249,20
1 567000	Belohnungen, Geldaushilfen und Leistungsprämien	20	2213	3213	MD02	A	0,00		7.095,80	0,00		7.095,80
1 569000	Sonstige Nebengebühren	20	2211	3211	MD02	A	26.300,00	24.600,00	21.123,26	26.300,00	24.600,00	21.123,26
1 580000	Dienstgeberbeiträge z.Ausgleichsfonds f.Familienbeihilf	20	2212	3212	MD02	A	50.300,00	55.800,00	40.183,11	50.300,00	55.800,00	40.183,11
1 582000	Sonstige Dienstgeberbeiträge zur sozialen Sicherheit	20	2212	3212	MD02	A	232.400,00	184.600,00	153.147,18	232.400,00	184.600,00	153.147,18
1 600000	Energiebezüge	24	2222	3222	0600	B	100,00	100,00	0,00	100,00	100,00	0,00
1 618000	Instandhaltung von sonstigen Anlagen	24	2224	3224	0201	A	400,00	400,00	0,00	400,00	400,00	0,00
1 621000	Sonstige Transporte	24	2222	3222	0201	A	300,00	300,00	0,00	300,00	300,00	0,00
1 630000	Postdienste	24	2222	3222	MD03	A	6.600,00	6.600,00	2.279,53	6.600,00	6.600,00	2.284,00
1 631000	Telekommunikationsdienste	24	2222	3222	MD03	A	2.000,00	2.000,00	987,66	2.000,00	2.000,00	987,66
1 680000	Planmäßige Abschreibung		2226		0401	A	6.900,00	4.900,00	1.439,07			

Detailnachweis 2025

02100	Stadtarchiv und Statistik	QS	MVAG	MVAG	AOB	R	VA 2025	VA 2024	RA 2023	VA 2025	VA 2024	RA 2023
Konto		VH/EH	FH				Ergebnis			Finanzierung		
1 690000	Abschreibung von Forderungen (Schadensfälle)		2225		0201	B	0,00		36,67			
1 691000	Schadensvergütungen	24	2225	3225	0201	A	100,00	100,00	0,00	100,00	100,00	0,00
1 700200	Miet- und Pachtaufwand	24	2223	3223	0601	B	6.700,00	4.700,00	4.484,53	6.700,00	4.700,00	4.484,53
1 700500	Miet- und Pachtaufwand, EDV	24	2223	3223	MD03	A	2.000,00	2.000,00	1.160,24	2.000,00	2.000,00	1.160,24
1 700600	Miet- und Pachtaufwand (SIG)	24	2223	3223	0601	B	73.300,00	73.300,00	84.007,10	73.300,00	73.300,00	84.007,10
1 710000	Öffentliche Abgaben, ohne Gebühren gemäß FAG	24	2225	3225	0601	B	4.000,00	4.000,00	3.832,70	4.000,00	4.000,00	3.832,70
1 711000	Gebühren f.d.Ben.v.Gemeindeeinr.u-anl.gem.FAG(Ausgaben)	24	2225	3225	0601	B	5.000,00	5.000,00	0,00	5.000,00	5.000,00	0,00
1 723000	Amtspauschalien und Repräsentationsaufwendungen	24	2225	3225	0201	A	4.900,00	4.900,00	2.383,56	4.900,00	4.900,00	2.870,34
1 724000	Reisegebühren	24	2225	3225	MD02	A	2.000,00	2.000,00	1.153,13	2.000,00	2.000,00	1.153,13
1 724100	Reisegebühren	24	2225	3225	MD02	A	1.300,00	1.300,00	378,46	1.300,00	1.300,00	378,46
1 724200	Reisegebühren	24	2225	3225	MD02	A	500,00	500,00	452,70	500,00	500,00	452,70
1 725000	Bibliothekserfordernisse	24	2225	3225	0201	A	6.000,00	5.200,00	5.740,02	6.000,00	5.200,00	5.740,02
1 728000	Entgelte für sonstige Leistungen	24	2225	3225	0201	A	24.200,00	24.200,00	8.926,51	24.200,00	24.200,00	10.407,73
1 728008	Entgelte für sonstige Leistungen, (iV)	24	2225	3225	0201	A	4.500,00	3.200,00	1.773,82	4.500,00	3.200,00	1.773,82
1 728070	Entgelte für sonstige Leistungen	24	2225	3225	0201	A	33.000,00	33.000,00	16.792,54	33.000,00	33.000,00	8.942,54
1 728100	Entgelte für sonstige Leistungen	24	2225	3225	0601	B	100,00	100,00	0,00	100,00	100,00	0,00
1 729000	Sonstige Aufwendungen	24	2225	3225	0201	A	0,00	100,00	0,00	0,00	100,00	0,00
<b>Summe Aktiva (Vermögen)</b>									<b>11.359,60</b>			
<b>Summe Passiva (Vermögen)</b>									<b>0,00</b>			
<b>Summe Erträge (Ergebnis)</b>							<b>48.300,00</b>	<b>48.300,00</b>	<b>65.942,84</b>			
<b>Summe Aufwendungen (Ergebnis)</b>							<b>2.311.800,00</b>	<b>2.078.000,00</b>	<b>1.662.736,20</b>			
<b>NETTOERGEBNIS</b>							<b>-2.263.500,00</b>	<b>-2.029.700,00</b>	<b>-1.596.793,36</b>			
<b>Summe Einzahlungen (Finanzierung)</b>										<b>48.300,00</b>	<b>48.300,00</b>	<b>66.183,01</b>
<b>Summe Auszahlungen (Finanzierung)</b>										<b>2.325.900,00</b>	<b>2.110.100,00</b>	<b>1.657.296,61</b>
<b>NETTOFINANZIERUNGSSALDO</b>										<b>-2.277.600,00</b>	<b>-2.061.800,00</b>	<b>-1.591.113,60</b>

Detailnachweis 2025

02200	Standesamts- und Staatsbürgerschaftsverband	QS	MVAG	MVAG	AOB	R	VA 2025	VA 2024	RA 2023	VA 2025	VA 2024	RA 2023
Konto		VH/EH	FH				Ergebnis			Finanzierung		
2 827000	Kostenersätze f.d.Überlassung v.Bedienst.an Dritte	18	2116	3116	MD02	A	1.324.900,00	1.380.000,00	1.171.489,65	1.324.900,00	1.380.000,00	1.171.489,65
1 500000	Geldbezüge der Beamten der Verwaltung	20	2211	3211	MD02	A	262.000,00	256.700,00	208.439,18	262.000,00	256.700,00	208.439,18
1 510000	Geldbezüge der Vertragsbediensteten der Verwaltung	20	2211	3211	MD02	A	701.400,00	742.500,00	624.775,24	701.400,00	742.500,00	624.775,24
1 563000	Sonstige Aufwandsentschädigungen	20	2213	3213	MD02	A	200,00	200,00	910,07	200,00	200,00	910,07
1 563100	Sonstige Aufwandsentschädigungen	20	2213	3213	MD02	A	32.100,00	32.000,00	15.900,00	32.100,00	32.000,00	15.900,00
1 564000	Vergütungen für Nebentätigkeit	20	2211	3211	MD02	A	10.100,00	9.300,00	9.206,40	10.100,00	9.300,00	9.206,40
1 565000	Mehrleistungsvergütungen	20	2211	3211	MD02	A	66.600,00	71.200,00	62.786,42	66.600,00	71.200,00	62.786,42
1 566000	Zuwendungen aus Anlaß von Dienstjubiläen	20	2212	3212	MD02	A	10.000,00	17.400,00	22.493,60	10.000,00	17.400,00	22.493,60
1 569000	Sonstige Nebengebühren	20	2211	3211	MD02	A	29.900,00	32.200,00	27.661,12	29.900,00	32.200,00	27.661,12
1 580000	Dienstgeberbeiträge z.Ausgleichsfonds f.Familienbeihilf	20	2212	3212	MD02	A	34.000,00	38.200,00	33.674,15	34.000,00	38.200,00	33.674,15
1 582000	Sonstige Dienstgeberbeiträge zur sozialen Sicherheit	20	2212	3212	MD02	A	176.700,00	178.000,00	151.415,35	176.700,00	178.000,00	151.415,35
1 590000	Freiwillige Sozialleistungen	20	2212	3212	MD02	A	2.000,00	1.500,00	640,00	2.000,00	1.500,00	640,00
1 724000	Reisegebühren	24	2225	3225	MD02	A	800,00	800,00	109,30	800,00	800,00	109,30
1 752000	Transfers an Gemeinden, Gemeindeverbände (ombT) u. -fon	26	2231	3231	0102	C	1.030.000,00	905.000,00	790.458,00	1.030.000,00	905.000,00	790.458,00
<b>Summe Aktiva (Vermögen)</b>									<b>0,00</b>			
<b>Summe Passiva (Vermögen)</b>									<b>0,00</b>			
<b>Summe Erträge (Ergebnis)</b>							<b>1.324.900,00</b>	<b>1.380.000,00</b>	<b>1.171.489,65</b>			
<b>Summe Aufwendungen (Ergebnis)</b>							<b>2.355.800,00</b>	<b>2.285.000,00</b>	<b>1.948.468,83</b>			
<b>NETTOERGEBNIS</b>							<b>-1.030.900,00</b>	<b>-905.000,00</b>	<b>-776.979,18</b>			
<b>Summe Einzahlungen (Finanzierung)</b>										<b>1.324.900,00</b>	<b>1.380.000,00</b>	<b>1.171.489,65</b>
<b>Summe Auszahlungen (Finanzierung)</b>										<b>2.355.800,00</b>	<b>2.285.000,00</b>	<b>1.948.468,83</b>
<b>NETTOFINANZIERUNGSSALDO</b>										<b>-1.030.900,00</b>	<b>-905.000,00</b>	<b>-776.979,18</b>

Detailnachweis 2025

02300	Einwohner- und Standesamt	QS	MVAG	MVAG	AOB	R	VA 2025	VA 2024	RA 2023	VA 2025	VA 2024	RA 2023
Konto		VH/EH	FH				Ergebnis			Finanzierung		
2 816000	Kostenbeiträge (Kostenersätze) für sonstige Leistungen	13	2114	3114	0102	C	1.050.000,00	1.100.000,00	1.032.641,38	1.050.000,00	1.100.000,00	1.033.212,24
2 828000	Rückersätze von Aufwendungen	18	2116	3116	0102	C	70.000,00	0,00	81.007,92	70.000,00	0,00	81.007,92
2 829000	Sonstige Erträge	18	2116	3116	0102	C	22.000,00	25.000,00	12.474,34	22.000,00	25.000,00	12.474,34
5 042000	Amts-, Betriebs- und Geschäftsausstattung	41	1026	3415	0102	C			5.149,96	3.000,00	3.000,00	1.809,60
5 042008	Amts-, Betriebs- u. Geschäftsausstattung, (iV)	41	1026	3415	0102	C			0,00	1.500,00	1.500,00	0,00
5 042500	Amts-, Betriebs- und Geschäftsausstattung, EDV	41	1026	3415	MD03	A			3.405,19	0,00	0,00	0,00
5 070500	Aktivierungsfähige Rechte (immaterielle Vermögenswerte)	42	1010	3411	MD03	A			43.734,99	0,00	0,00	48.594,44
1 400000	Geringwertige Wirtschaftsgüter (GWG)	23	2221	3221	0102	C	10.000,00	15.000,00	10.550,66	10.000,00	15.000,00	10.550,66
1 400008	Geringwertige Wirtschaftsgüter des Anlagevermögens, (iV)	23	2221	3221	0102	C	5.000,00	23.500,00	6.445,47	5.000,00	23.500,00	6.445,47
1 400500	Geringwertige Wirtschaftsgüter (GWG), EDV	23	2221	3221	MD03	A	20.600,00	12.000,00	7.891,61	20.600,00	12.000,00	7.891,61
1 430000	Lebensmittel	23	2221	3221	0102	C	100,00	28.000,00	2.496,77	100,00	28.000,00	2.342,31
1 430008	Lebensmittel, (iV)	23	2221	3221	0102	C	100,00	1.000,00	999,90	100,00	1.000,00	999,90
1 454000	Reinigungsmittel	23	2221	3221	0102	C	500,00	0,00	191,67	500,00	0,00	191,67
1 456000	Schreib-, Zeichen- und sonstige Büromittel	23	2221	3221	0102	C	27.400,00	77.400,00	17.573,27	27.400,00	77.400,00	17.573,27
1 457000	Druckwerke	23	2221	3221	0102	C	571.000,00	881.000,00	758.695,15	571.000,00	881.000,00	751.332,77
1 457008	Druckwerke, (iV)	23	2221	3221	0102	A	0,00		48,00	0,00		48,00
1 458000	Mittel zur ärztlichen Betreuung und Gesundheitsvorsorge	23	2221	3221	0102	C	500,00	4.500,00	219,20	500,00	4.500,00	431,70
1 459000	Sonstige Verbrauchsgüter	23	2221	3221	0102	C	3.000,00	10.100,00	1.596,44	3.000,00	10.100,00	1.596,44
1 500000	Geldbezüge der Beamten der Verwaltung	20	2211	3211	MD02	A	857.000,00	954.100,00	884.436,59	857.000,00	954.100,00	884.436,59
1 510000	Geldbezüge der Vertragsbediensteten der Verwaltung	20	2211	3211	MD02	A	1.153.500,00	893.000,00	787.759,23	1.153.500,00	893.000,00	787.759,23
1 510100	Geldbezüge der Vertragsbediensteten der Verwaltung	20	2211	3211	MD02	A	0,00	0,00	4.101,31	0,00	0,00	4.101,31
1 563000	Sonstige Aufwandsentschädigungen	20	2213	3213	MD02	A	500,00	500,00	2.848,20	500,00	500,00	2.848,20
1 563100	Sonstige Aufwandsentschädigungen	20	2213	3213	MD02	A	0,00		132,00	0,00		132,00
1 565000	Mehrleistungsvergütungen	20	2211	3211	MD02	A	253.800,00	1.394.200,00	408.545,03	253.800,00	1.394.200,00	408.545,03
1 566000	Zuwendungen aus Anlaß von Dienstjubiläen	20	2212	3212	MD02	A	41.600,00	0,00	57.267,80	41.600,00	0,00	57.267,80
1 567000	Belohnungen, Geldaushilfen und Leistungsprämien	20	2213	3213	MD02	A	0,00	0,00	19.625,54	0,00	0,00	19.625,54
1 569000	Sonstige Nebengebühren	20	2211	3211	MD02	A	57.400,00	47.600,00	46.159,80	57.400,00	47.600,00	46.159,80
1 580000	Dienstgeberbeiträge z.Ausgleichsfonds f.Familienbeihilf	20	2212	3212	MD02	A	80.700,00	111.600,00	73.557,71	80.700,00	111.600,00	73.557,71
1 582000	Sonstige Dienstgeberbeiträge zur sozialen Sicherheit	20	2212	3212	MD02	A	310.200,00	498.200,00	270.557,73	310.200,00	498.200,00	270.557,73
1 618000	Instandhaltung von sonstigen Anlagen	24	2224	3224	0102	C	2.000,00	2.500,00	0,00	2.000,00	2.500,00	0,00
1 618008	Instandhaltung von sonstigen Anlagen, (iV)	24	2224	3224	0102	C	7.000,00	13.000,00	1.588,68	7.000,00	13.000,00	1.588,68
1 618500	Instandhaltung von sonstigen Anlagen, EDV	24	2224	3224	MD03	A	0,00	0,00	339,30	0,00	0,00	339,30
1 621008	Sonstige Transporte (IV)	24	2222	3222	0102	C	12.000,00	120.000,00	20.614,30	12.000,00	120.000,00	20.614,30
1 630000	Postdienste	24	2222	3222	MD03	A	220.000,00	770.000,00	265.603,11	220.000,00	770.000,00	265.441,25
1 631000	Telekommunikationsdienste	24	2222	3222	MD03	A	7.000,00	5.000,00	3.476,01	7.000,00	5.000,00	3.476,01
1 680000	Planmäßige Abschreibung		2226		0401	A	12.000,00	2.500,00	10.849,22			
1 683000	Verluste aus dem Abgang v. Sachanl. u. immat. Vermögens		2226		0401	A	0,00		1.522,64			
1 700000	Miet- und Pachtaufwand	24	2223	3223	0601	B	22.000,00	22.000,00	20.364,37	22.000,00	22.000,00	21.764,05

Detailnachweis 2025

02300	Einwohner- und Standesamt	QS	MVAG	MVAG	AOB	R	VA 2025	VA 2024	RA 2023	VA 2025	VA 2024	RA 2023
Konto		VH/EH	FH				Ergebnis			Finanzierung		
1 700100	Miet- und Pachtaufwand	24	2223	3223	0102	C	1.000,00	46.000,00	7.959,26	1.000,00	46.000,00	6.723,02
1 700500	Miet- und Pachtaufwand, EDV	24	2223	3223	MD03	A	3.000,00	3.000,00	1.430,75	3.000,00	3.000,00	1.430,75
1 724000	Reisegebühren	24	2225	3225	MD02	A	3.500,00	3.500,00	247,09	3.500,00	3.500,00	247,09
1 724100	Reisegebühren	24	2225	3225	MD02	A	2.500,00	2.500,00	1.411,22	2.500,00	2.500,00	1.411,22
1 724200	Reisegebühren	24	2225	3225	MD02	A	500,00	500,00	465,00	500,00	500,00	465,00
1 728000	Entgelte für sonstige Leistungen	24	2225	3225	0102	C	57.900,00	103.900,00	22.024,58	57.900,00	103.900,00	22.024,58
1 728008	Entgelte für sonstige Leistungen, (iV)	24	2225	3225	0102	C	800,00	13.000,00	971,12	800,00	13.000,00	1.026,87
1 728070	Entgelte für sonstige Leistungen	24	2225	3225	0102	C	600,00	170.500,00	45.997,80	600,00	170.500,00	45.997,80
1 728500	Entgelte für sonstige Leistungen, EDV	24	2225	3225	MD03	A	5.600,00	5.600,00	5.055,74	5.600,00	5.600,00	5.055,74
<b>Summe Aktiva (Vermögen)</b>									<b>52.290,14</b>			
<b>Summe Passiva (Vermögen)</b>									<b>0,00</b>			
<b>Summe Erträge (Ergebnis)</b>							<b>1.142.000,00</b>	<b>1.125.000,00</b>	<b>1.126.123,64</b>			
<b>Summe Aufwendungen (Ergebnis)</b>							<b>3.750.300,00</b>	<b>6.235.200,00</b>	<b>3.771.619,27</b>			
<b>NETTOERGEBNIS</b>							<b>-2.608.300,00</b>	<b>-5.110.200,00</b>	<b>-2.645.495,63</b>			
<b>Summe Einzahlungen (Finanzierung)</b>										<b>1.142.000,00</b>	<b>1.125.000,00</b>	<b>1.126.694,50</b>
<b>Summe Auszahlungen (Finanzierung)</b>										<b>3.742.800,00</b>	<b>6.237.200,00</b>	<b>3.802.404,44</b>
<b>NETTOFINANZIERUNGSSALDO</b>										<b>-2.600.800,00</b>	<b>-5.112.200,00</b>	<b>-2.675.709,94</b>

Detailnachweis 2025

02900	Amtsgebäude	QS	MVAG	MVAG	AOB	R	VA 2025	VA 2024	RA 2023	VA 2025	VA 2024	RA 2023
Konto		VH/EH	FH				Ergebnis			Finanzierung		
2 811000	Miete- und Pachtertrag	14	2115	3115	0601	B	130.000,00	118.500,00	128.324,79	130.000,00	118.500,00	128.861,07
5 042100	Amts-, Betriebs- und Geschäftsausstattung	41	1026	3415	0601	B			15.560,40	24.000,00	16.500,00	0,00
5 042108	Amtsausstattung, (iV)	41	1026	3415	0601	B			2.960,00	0,00	0,00	0,00
1 400000	Geringwertige Wirtschaftsgüter (GWG)	23	2221	3221	0601	B	19.000,00	14.000,00	13.436,72	19.000,00	14.000,00	13.436,72
1 400008	Geringwertige Wirtschaftsgüter des Anlagevermögens, (iV)	23	2221	3221	0601	B	200,00	200,00	0,00	200,00	200,00	0,00
1 409000	Ersatzteile	23	2221	3221	0601	B	100,00	100,00	0,00	100,00	100,00	0,00
1 452000	Treibstoffe	23	2221	3221	0601	B	600,00	600,00	0,00	600,00	600,00	0,00
1 453000	Schmier- und Schleifmittel	23	2221	3221	0601	B	300,00	300,00	0,00	300,00	300,00	0,00
1 454000	Reinigungsmittel	23	2221	3221	0601	B	57.000,00	52.000,00	58.325,83	57.000,00	52.000,00	58.325,83
1 459000	Sonstige Verbrauchsgüter	23	2221	3221	0601	B	32.000,00	31.000,00	7.808,60	32.000,00	31.000,00	7.965,36
1 600000	Energiebezüge	24	2222	3222	0600	B	1.032.800,00	809.500,00	749.609,54	1.032.800,00	809.500,00	695.277,21
1 600009	Energiebezüge (VE)	24	2222	3222	0600	B	100,00	20.000,00	0,00	100,00	20.000,00	0,00
1 616000	Instandhaltung von Maschinen und maschinellen Anlagen	24	2224	3224	0601	B	900,00	100,00	556,33	900,00	100,00	556,33
1 618000	Instandhaltung von sonstigen Anlagen	24	2224	3224	0601	B	900,00	900,00	1.783,84	900,00	900,00	1.783,84
1 621008	Sonstige Transporte (IV)	24	2222	3222	0601	B	100,00	100,00	0,00	100,00	100,00	0,00
1 670000	Versicherungen	24	2222	3222	0400	A	142.400,00	138.400,00	132.205,76	142.400,00	138.400,00	132.205,76
1 680000	Planmäßige Abschreibung		2226		0401	A	6.600,00	5.000,00	2.539,89			
1 700000	Miet- und Pachtaufwand	24	2223	3223	0601	B	90.500,00	90.500,00	87.234,01	90.500,00	90.500,00	92.941,59
1 700100	Miet- und Pachtaufwand	24	2223	3223	0601	B	29.700,00	26.300,00	24.825,65	29.700,00	26.300,00	24.672,08
1 700600	Miet- und Pachtaufwand (SIG)	24	2223	3223	0601	B	853.600,00	839.100,00	810.794,20	853.600,00	839.100,00	810.794,20
1 710000	Öffentliche Abgaben, ohne Gebühren gemäß FAG	24	2225	3225	0601	B	28.000,00	28.000,00	26.918,93	28.000,00	28.000,00	26.918,93
1 711000	Gebühren f.d.Ben.v.Gemeindeeinr.u-anl.gem.FAG (Ausgaben)	24	2225	3225	0601	B	81.000,00	81.000,00	70.320,37	81.000,00	81.000,00	70.320,37
1 728000	Entgelte für sonstige Leistungen	24	2225	3225	0601	B	7.000,00	12.200,00	5.767,97	7.000,00	12.200,00	5.767,97
1 728008	Entgelte für sonstige Leistungen, (iV)	24	2225	3225	0601	B	10.500,00	10.000,00	9.069,12	10.500,00	10.000,00	8.949,82
1 728700	Entgelte für sonstige Leistungen - Wasser	24	2225	3225	0600	B	24.500,00	23.200,00	21.823,02	24.500,00	23.200,00	19.988,67
1 781610	Transfers an Beteiligungen der Gemeinde/des Gemeindever	27	2232	3232	0601	B	20.000,00	100,00	1.198,70	20.000,00	100,00	15.027,52
<b>Summe Aktiva (Vermögen)</b>									<b>18.520,40</b>			
<b>Summe Passiva (Vermögen)</b>									<b>0,00</b>			
<b>Summe Erträge (Ergebnis)</b>							<b>130.000,00</b>	<b>118.500,00</b>	<b>128.324,79</b>			
<b>Summe Aufwendungen (Ergebnis)</b>							<b>2.437.800,00</b>	<b>2.182.600,00</b>	<b>2.024.218,48</b>			
<b>NETTOERGEBNIS</b>							<b>-2.307.800,00</b>	<b>-2.064.100,00</b>	<b>-1.895.893,69</b>			
<b>Summe Einzahlungen (Finanzierung)</b>										<b>130.000,00</b>	<b>118.500,00</b>	<b>128.861,07</b>
<b>Summe Auszahlungen (Finanzierung)</b>										<b>2.455.200,00</b>	<b>2.194.100,00</b>	<b>1.984.932,20</b>
<b>NETTOFINANZIERUNGSSALDO</b>										<b>-2.325.200,00</b>	<b>-2.075.600,00</b>	<b>-1.856.071,13</b>

Detailnachweis 2025

03000	Bauwesen	QS	MVAG	MVAG	AOB	R	VA 2025	VA 2024	RA 2023	VA 2025	VA 2024	RA 2023
Konto		VH/EH	FH				Ergebnis			Finanzierung		
2 816000	Kostenbeiträge (Kostenersätze) für sonstige Leistungen	13	2114	3114	0600	B	500,00	500,00	500,00	500,00	500,00	500,00
2 888000	Laufende Transferzahlungen von der Europäischen Union	15	2125	3125	0600	B	85.500,00	92.600,00	0,00	85.500,00	92.600,00	0,00
5 042000	Amts-, Betriebs- und Geschäftsausstattung	41	1026	3415	0600	B			2.761,26	0,00	3.900,00	1.960,60
5 042008	Amts-, Betriebs- u. Geschäftsausstattung, (iV)	41	1026	3415	0600	B			886,87	35.000,00	0,00	985,41
5 042500	Amts-, Betriebs- und Geschäftsausstattung, EDV	41	1026	3415	MD03	A			936,56	0,00	0,00	1.248,75
1 400000	Geringwertige Wirtschaftsgüter (GWG)	23	2221	3221	0600	B	1.800,00	1.800,00	1.618,28	1.800,00	1.800,00	1.610,89
1 400008	Geringwertige Wirtschaftsgüter des Anlagevermögens, (iV)	23	2221	3221	0600	B	900,00	900,00	0,00	900,00	900,00	0,00
1 456000	Schreib-, Zeichen- und sonstige Büromittel	23	2221	3221	0600	B	2.400,00	2.400,00	1.293,88	2.400,00	2.400,00	1.554,19
1 457000	Druckwerke	23	2221	3221	0600	B	3.100,00	2.100,00	3.099,63	3.100,00	2.100,00	3.099,63
1 457008	Druckwerke, (iV)	23	2221	3221	0600	B	100,00	100,00	11,10	100,00	100,00	11,10
1 458000	Mittel zur ärztlichen Betreuung und Gesundheitsvorsorge	23	2221	3221	0600	B	100,00	100,00	82,60	100,00	100,00	0,00
1 459000	Sonstige Verbrauchsgüter	23	2221	3221	0600	B	200,00	200,00	24,72	200,00	200,00	40,25
1 500000	Geldbezüge der Beamten der Verwaltung	20	2211	3211	MD02	A	749.500,00	837.100,00	780.224,56	749.500,00	837.100,00	780.224,56
1 510000	Geldbezüge der Vertragsbediensteten der Verwaltung	20	2211	3211	MD02	A	762.200,00	309.800,00	278.576,93	762.200,00	309.800,00	278.576,93
1 563000	Sonstige Aufwandsentschädigungen	20	2213	3213	MD02	A	500,00	1.900,00	2.268,22	500,00	1.900,00	2.268,22
1 564000	Vergütungen für Nebentätigkeit	20	2211	3211	MD02	A	42.000,00	38.400,00	38.400,00	42.000,00	38.400,00	38.400,00
1 565000	Mehrleistungsvergütungen	20	2211	3211	MD02	A	54.500,00	48.000,00	44.281,58	54.500,00	48.000,00	44.281,58
1 566000	Zuwendungen aus Anlaß von Dienstjubiläen	20	2212	3212	MD02	A	21.100,00	58.400,00	0,00	21.100,00	58.400,00	0,00
1 567000	Belohnungen, Geldaushilfen und Leistungsprämien	20	2213	3213	MD02	A	0,00	0,00	3.385,85	0,00	0,00	3.385,85
1 569000	Sonstige Nebengebühren	20	2211	3211	MD02	A	16.700,00	15.100,00	13.691,80	16.700,00	15.100,00	13.691,80
1 580000	Dienstgeberbeiträge z.Ausgleichsfonds f.Familienbeihilf	20	2212	3212	MD02	A	85.700,00	36.600,00	34.751,21	85.700,00	36.600,00	34.751,21
1 582000	Sonstige Dienstgeberbeiträge zur sozialen Sicherheit	20	2212	3212	MD02	A	148.600,00	97.400,00	102.566,47	148.600,00	97.400,00	102.566,47
1 600000	Energiebezüge	24	2222	3222	0600	B	100,00	100,00	0,00	100,00	100,00	0,00
1 618500	Instandhaltung von sonstigen Anlagen, EDV	24	2224	3224	MD03	A	1.000,00	1.000,00	0,00	1.000,00	1.000,00	0,00
1 621000	Sonstige Transporte	24	2222	3222	0600	B	100,00	100,00	0,00	100,00	100,00	0,00
1 621008	Sonstige Transporte (IV)	24	2222	3222	0600	B	1.000,00	1.000,00	905,80	1.000,00	1.000,00	905,80
1 630000	Postdienste	24	2222	3222	MD03	A	1.000,00	1.000,00	644,81	1.000,00	1.000,00	644,81
1 631000	Telekommunikationsdienste	24	2222	3222	MD03	A	9.300,00	7.700,00	6.268,98	9.300,00	7.700,00	6.268,98
1 640000	Rechts- und Beratungsaufwand	24	2222	3222	0600	B	25.000,00	25.000,00	6.451,87	25.000,00	25.000,00	6.451,87
1 680000	Planmäßige Abschreibung		2226		0401	A	4.800,00	1.100,00	927,65			
1 700000	Miet- und Pachtaufwand	24	2223	3223	0600	B	1.500,00			1.500,00		
1 700500	Miet- und Pachtaufwand, EDV	24	2223	3223	MD03	A	3.000,00	3.000,00	2.108,48	3.000,00	3.000,00	2.108,48
1 723000	Amtspauschalien und Repräsentationsaufwendungen	24	2225	3225	0600	B	200,00	200,00	176,75	200,00	200,00	169,35
1 724000	Reisegebühren	24	2225	3225	MD02	A	3.200,00	2.200,00	1.583,47	3.200,00	2.200,00	1.583,47
1 724100	Reisegebühren	24	2225	3225	MD02	A	2.300,00	2.300,00	842,94	2.300,00	2.300,00	842,94
1 724200	Reisegebühren	24	2225	3225	MD02	A	1.500,00	1.500,00	891,95	1.500,00	1.500,00	891,95
1 728000	Entgelte für sonstige Leistungen	24	2225	3225	0600	B	15.500,00	14.400,00	12.142,08	15.500,00	14.400,00	12.695,85
1 728008	Entgelte für sonstige Leistungen, (iV)	24	2225	3225	0600	B	100,00	100,00	0,00	100,00	100,00	0,00

Detailnachweis 2025

03000	Bauwesen	QS	MVAG	MVAG	AOB	R	VA 2025	VA 2024	RA 2023	VA 2025	VA 2024	RA 2023
Konto		VH/EH	FH				Ergebnis			Finanzierung		
1 728100	Entgelte für sonstige Leistungen	24	2225	3225	0600	B	50.000,00	67.500,00	31.609,93	50.000,00	67.500,00	31.049,93
1 728200	Entgelte für sonstige Leistungen	24	2225	3225	0600	B	60.000,00	69.000,00	48.935,55	60.000,00	69.000,00	33.299,37
1 728500	Entgelte für sonstige Leistungen, EDV	24	2225	3225	MD03	A	12.000,00	11.500,00	10.147,79	12.000,00	11.500,00	10.147,79
1 757000	Transfers an private Organisationen ohne Erwerbszweck	27	2234	3234	0600	B	177.900,00	170.100,00	142.900,00	177.900,00	170.100,00	142.900,00
<b>Summe Aktiva (Vermögen)</b>									<b>4.584,69</b>			
<b>Summe Passiva (Vermögen)</b>									<b>0,00</b>			
<b>Summe Erträge (Ergebnis)</b>							<b>86.000,00</b>	<b>93.100,00</b>	<b>500,00</b>			
<b>Summe Aufwendungen (Ergebnis)</b>							<b>2.258.900,00</b>	<b>1.829.100,00</b>	<b>1.570.814,88</b>			
<b>NETTOERGEBNIS</b>							<b>-2.172.900,00</b>	<b>-1.736.000,00</b>	<b>-1.570.314,88</b>			
<b>Summe Einzahlungen (Finanzierung)</b>										<b>86.000,00</b>	<b>93.100,00</b>	<b>500,00</b>
<b>Summe Auszahlungen (Finanzierung)</b>										<b>2.289.100,00</b>	<b>1.831.900,00</b>	<b>1.558.618,03</b>
<b>NETTOFINANZIERUNGSSALDO</b>										<b>-2.203.100,00</b>	<b>-1.738.800,00</b>	<b>-1.558.118,03</b>



Detailnachweis 2025

03100	Amt für Stadtplanung und Verkehr	QS	MVAG	MVAG	AOB	R	VA 2025	VA 2024	RA 2023	VA 2025	VA 2024	RA 2023
Konto		VH/EH	FH				Ergebnis			Finanzierung		
2 808000	Veräußerungen von Waren	16	2116	3116	0503	D	100,00	100,00	0,00	100,00	100,00	0,00
2 816000	Kostenbeiträge (Kostenersätze) für sonstige Leistungen	13	2114	3114	0503	D	3.000,00	5.000,00	3.633,60	3.000,00	5.000,00	3.179,40
2 861000	Transfers von Ländern, Landesfonds und Landeskammern	15	2121	3121	0503	C	0,00		14.602,02	0,00		14.602,02
2 864000	Transfers von Unternehmen (ohne Finanzunternehmen) und	16	2123	3123	0500	C	0,00		25.464,97	0,00		25.464,97
5 040000	Fahrzeuge	41	1025	3414	0503	D			2.291,91	0,00	0,00	0,00
5 042000	Amts-, Betriebs- und Geschäftsausstattung	41	1026	3415	0503	D			6.836,68	3.200,00	3.200,00	0,00
5 042008	Amts-, Betriebs- u. Geschäftsausstattung, (iV)	41	1026	3415	0503	D			944,76	0,00	0,00	496,65
5 042100	Amts-, Betriebs- und Geschäftsausstattung	41	1026	3415	0503	D			1.241,10	0,00	0,00	0,00
5 042500	Amts-, Betriebs- und Geschäftsausstattung, EDV	41	1026	3415	MD03	A			1.514,62	0,00	0,00	1.731,00
1 400000	Geringwertige Wirtschaftsgüter (GWG)	23	2221	3221	0503	D	3.000,00	3.000,00	1.315,82	3.000,00	3.000,00	1.262,97
1 400500	Geringwertige Wirtschaftsgüter (GWG), EDV	23	2221	3221	MD03	A	0,00	0,00	1.203,59	0,00	0,00	1.203,59
1 456000	Schreib-, Zeichen- und sonstige Büromittel	23	2221	3221	0503	D	5.200,00	5.300,00	4.425,08	5.200,00	5.300,00	4.344,48
1 457000	Druckwerke	23	2221	3221	0503	D	15.000,00	15.000,00	9.133,04	15.000,00	15.000,00	9.133,04
1 459000	Sonstige Verbrauchsgüter	23	2221	3221	0503	D	100,00	100,00	116,37	100,00	100,00	116,37
1 500000	Geldbezüge der Beamten der Verwaltung	20	2211	3211	MD02	A	1.505.800,00	1.390.100,00	1.316.115,63	1.505.800,00	1.390.100,00	1.316.115,63
1 510000	Geldbezüge der Vertragsbediensteten der Verwaltung	20	2211	3211	MD02	A	1.272.100,00	1.092.200,00	911.243,86	1.272.100,00	1.092.200,00	911.243,86
1 563000	Sonstige Aufwandsentschädigungen	20	2213	3213	MD02	A	400,00	400,00	3.449,42	400,00	400,00	3.449,42
1 565000	Mehrleistungsvergütungen	20	2211	3211	MD02	A	137.800,00	122.900,00	110.637,92	137.800,00	122.900,00	110.637,92
1 566000	Zuwendungen aus Anlaß von Dienstjubiläen	20	2212	3212	MD02	A	12.200,00	17.300,00	16.399,98	12.200,00	17.300,00	16.399,98
1 567000	Belohnungen, Geldaushilfen und Leistungsprämien	20	2213	3213	MD02	A	0,00	0,00	11.101,17	0,00	0,00	11.101,17
1 569000	Sonstige Nebengebühren	20	2211	3211	MD02	A	32.500,00	28.600,00	28.219,84	32.500,00	28.600,00	28.219,84
1 580000	Dienstgeberbeiträge z.Ausgleichsfonds f.Familienbeihilf	20	2212	3212	MD02	A	78.300,00	72.600,00	64.778,50	78.300,00	72.600,00	64.778,50
1 582000	Sonstige Dienstgeberbeiträge zur sozialen Sicherheit	20	2212	3212	MD02	A	322.900,00	274.100,00	264.600,20	322.900,00	274.100,00	264.600,20
1 618000	Instandhaltung von sonstigen Anlagen	24	2224	3224	0503	D	500,00	1.000,00	393,60	500,00	1.000,00	393,60
1 618008	Instandhaltung von sonstigen Anlagen, (iV)	24	2224	3224	0503	C	0,00		2.867,24	0,00		2.867,24
1 618500	Instandhaltung von sonstigen Anlagen, EDV	24	2224	3224	MD03	A	2.000,00	2.000,00	0,00	2.000,00	2.000,00	0,00
1 621000	Sonstige Transporte	24	2222	3222	0503	D	1.700,00	1.700,00	855,80	1.700,00	1.700,00	855,80
1 621008	Sonstige Transporte (IV)	24	2222	3222	0503	D	2.000,00	2.000,00	661,50	2.000,00	2.000,00	661,50
1 630000	Postdienste	24	2222	3222	MD03	A	2.500,00	2.500,00	218,60	2.500,00	2.500,00	225,94
1 631000	Telekommunikationsdienste	24	2222	3222	MD03	A	6.000,00	5.000,00	1.971,05	6.000,00	5.000,00	1.971,05
1 640000	Rechts- und Beratungsaufwand	24	2222	3222	0503	D	270.000,00	170.000,00	169.331,85	270.000,00	170.000,00	178.937,47
1 680000	Planmäßige Abschreibung		2226		0401	A	2.800,00	2.800,00	6.458,37			
1 690000	Abschreibung von Forderungen (Schadensfälle)	24	2225		0401	A	100,00		209,90			
1 700100	Miet- und Pacht Aufwand	24	2223	3223	0503	D	2.000,00	2.000,00	1.374,00	2.000,00	2.000,00	1.374,00
1 700500	Miet- und Pacht Aufwand, EDV	24	2223	3223	MD03	A	7.000,00	7.000,00	1.780,76	7.000,00	7.000,00	1.780,76
1 722000	Rückersätze von Erträgen	24	2225	3225	0503	D	100,00	100,00	0,00	100,00	100,00	0,00
1 723000	Amtspauschalien und Repräsentationsaufwendungen	24	2225	3225	0503	D	6.000,00	6.000,00	5.768,35	6.000,00	6.000,00	5.946,35
1 724000	Reisegebühren	24	2225	3225	MD02	A	3.200,00	3.200,00	2.559,40	3.200,00	3.200,00	2.559,40

Detailnachweis 2025

03100	Amt für Stadtplanung und Verkehr	QS	MVAG	MVAG	AOB	R	VA 2025	VA 2024	RA 2023	VA 2025	VA 2024	RA 2023
Konto		VH/EH	FH				Ergebnis			Finanzierung		
1 724100	Reisegebühren	24	2225	3225	MD02	A	2.600,00	2.600,00	106,46	2.600,00	2.600,00	106,46
1 724200	Reisegebühren	24	2225	3225	MD02	A	2.000,00	2.000,00	1.860,00	2.000,00	2.000,00	1.860,00
1 726000	Mitgliedsbeiträge an Institutionen	24	2225	3225	0503	D	800,00	800,00	560,00	800,00	800,00	560,00
1 728000	Entgelte für sonstige Leistungen	24	2225	3225	0503	D	620.000,00	359.000,00	329.331,82	620.000,00	359.000,00	251.628,61
1 728008	Entgelte für sonstige Leistungen, (iV)	24	2225	3225	0503	D	100,00	100,00	477,20	100,00	100,00	477,20
1 728070	Entgelte für sonstige Leistungen	24	2225	3225	0503	D	44.000,00	44.000,00	44.022,49	44.000,00	44.000,00	46.694,68
1 728500	Entgelte für sonstige Leistungen, EDV	24	2225	3225	MD03	A	20.800,00	17.300,00	16.926,79	20.800,00	17.300,00	16.926,79
1 729000	Sonstige Aufwendungen	24	2225	3225	0503	D	100,00	100,00	0,00	100,00	100,00	0,00
1 755000	Transfers an Unternehmen (ohne Finanzunternehmen) und a	27	2233	3233	0503	D	100.000,00	100.000,00	100.000,00	100.000,00	100.000,00	100.000,00
1 757000	Transfers an private Organisationen ohne Erwerbszweck	27	2234	3234	0503	D	15.000,00	15.000,00	10.750,00	15.000,00	15.000,00	10.750,00
1 780000	Transfers an das Ausland	27	2235	3235	0503	D	5.000,00	5.000,00	10.000,00	5.000,00	5.000,00	10.000,00
<b>Summe Aktiva (Vermögen)</b>									<b>12.829,07</b>			
<b>Summe Passiva (Vermögen)</b>									<b>0,00</b>			
<b>Summe Erträge (Ergebnis)</b>							<b>3.100,00</b>	<b>5.100,00</b>	<b>43.700,59</b>			
<b>Summe Aufwendungen (Ergebnis)</b>							<b>4.501.600,00</b>	<b>3.772.800,00</b>	<b>3.451.225,60</b>			
<b>NETTOERGEBNIS</b>							<b>-4.498.500,00</b>	<b>-3.767.700,00</b>	<b>-3.407.525,01</b>			
<b>Summe Einzahlungen (Finanzierung)</b>										<b>3.100,00</b>	<b>5.100,00</b>	<b>43.246,39</b>
<b>Summe Auszahlungen (Finanzierung)</b>										<b>4.501.900,00</b>	<b>3.773.200,00</b>	<b>3.381.411,47</b>
<b>NETTOFINANZIERUNGSSALDO</b>										<b>-4.498.800,00</b>	<b>-3.768.100,00</b>	<b>-3.338.165,08</b>

Detailnachweis 2025

03200	Vermessung und Geoinformation	QS	MVAG	MVAG	AOB	R	VA 2025	VA 2024	RA 2023	VA 2025	VA 2024	RA 2023
Konto		VH/EH	FH				Ergebnis			Finanzierung		
2 808000	Veräußerungen von Waren	16	2116	3116	0603	B	7.000,00	6.000,00	7.144,20	7.000,00	6.000,00	6.758,40
2 808100	Veräußerung von Waren	16	2116	3116	0603	B	10.000,00	9.500,00	7.555,95	10.000,00	9.500,00	7.978,95
2 829000	Sonstige Erträge	18	2116	3116	0603	B	1.000,00	1.000,00	2.798,25	1.000,00	1.000,00	2.798,25
2 860000	Transfers von Bund, Bundesfonds und Bundeskammern	15	2121	3121	MD02	A	13.700,00	0,00	17.145,98	13.700,00	0,00	17.898,07
5 042000	Amts-, Betriebs- und Geschäftsausstattung	41	1026	3415	0603	B			3.299,44	3.300,00	3.300,00	0,00
5 042008	Amts-, Betriebs- u. Geschäftsausstattung, (iV)	41	1026	3415	0603	B			10.498,27	1.000,00	1.000,00	5.572,57
5 042100	Amts-, Betriebs- und Geschäftsausstattung	41	1026	3415	0603	B			4.721,30	4.500,00	30.000,00	1.097,23
5 050000	Sonderanlagen	40	1024	3412	0603	B			0,00	1.000,00	1.000,00	0,00
5 070000	Aktivierungsfähige Rechte (immaterielle Vermögenswerte)	42	1010	3411	0401	A			1.090,00	0,00	0,00	0,00
5 070500	Aktivierungsfähige Rechte (immaterielle Vermögenswerte)	42	1010	3411	MD03	A			490,80	0,00	34.800,00	0,00
1 290000	Aktive Rechnungsabgrenzung		1170	4210	0401	A			36.186,00	0,00	0,00	0,00
1 400000	Geringwertige Wirtschaftsgüter (GWG)	23	2221	3221	0603	B	18.000,00	15.000,00	16.552,25	18.000,00	15.000,00	16.552,25
1 400008	Geringwertige Wirtschaftsgüter des Anlagevermögens, (iV)	23	2221	3221	0603	B	1.000,00	1.000,00	1.686,30	1.000,00	1.000,00	1.686,30
1 400100	Geringwertige Wirtschaftsgüter (GWG)	23	2221	3221	0603	B	100,00	100,00	0,00	100,00	100,00	0,00
1 400500	Geringwertige Wirtschaftsgüter (GWG), EDV	23	2221	3221	MD03	A	19.200,00	32.000,00	2.170,77	19.200,00	32.000,00	1.598,37
1 402000	Verbrauchsgüter für innerbetriebliche Leistungen	23	2221	3221	0603	B	2.500,00	2.700,00	390,71	2.500,00	2.700,00	390,71
1 402100	Verbrauchsgüter für innerbetriebliche Leistungen	23	2221	3221	0603	B	100,00	100,00	0,00	100,00	100,00	0,00
1 409000	Ersatzteile	23	2221	3221	0603	B	100,00	100,00	0,00	100,00	100,00	0,00
1 413000	Handelswaren	23	2221	3221	0603	B	5.000,00	6.000,00	5.749,20	5.000,00	6.000,00	4.737,60
1 452000	Treibstoffe	23	2221	3221	0603	B	100,00	100,00	4,51	100,00	100,00	4,51
1 455000	Chemische und sonstige artverwandte Mittel	23	2221	3221	0603	B	300,00	300,00	144,16	300,00	300,00	144,16
1 456000	Schreib-, Zeichen- und sonstige Büromittel	23	2221	3221	0603	B	6.500,00	5.600,00	4.991,00	6.500,00	5.600,00	4.991,00
1 457000	Druckwerke	23	2221	3221	0603	B	2.000,00	1.800,00	1.467,89	2.000,00	1.800,00	1.395,89
1 457100	Druckwerke	23	2221	3221	0603	B	200,00	200,00	0,00	200,00	200,00	0,00
1 458000	Mittel zur ärztlichen Betreuung und Gesundheitsvorsorge	23	2221	3221	0603	B	300,00	300,00	132,60	300,00	300,00	132,60
1 459000	Sonstige Verbrauchsgüter	23	2221	3221	0603	B	200,00	200,00	65,91	200,00	200,00	65,91
1 500000	Geldbezüge der Beamten der Verwaltung	20	2211	3211	MD02	A	1.237.200,00	1.129.500,00	1.048.233,29	1.237.200,00	1.129.500,00	1.048.233,29
1 510000	Geldbezüge der Vertragsbediensteten der Verwaltung	20	2211	3211	MD02	A	1.144.400,00	1.066.900,00	1.065.541,29	1.144.400,00	1.066.900,00	1.065.541,29
1 511000	Geldbezüge d.Vertragsbediensteten in handwerkli.Verwend.	20	2211	3211	MD02	A	53.200,00	50.200,00	45.315,51	53.200,00	50.200,00	45.315,51
1 563000	Sonstige Aufwandsentschädigungen	20	2213	3213	MD02	A	2.400,00	2.500,00	3.729,89	2.400,00	2.500,00	3.729,89
1 565000	Mehrleistungsvergütungen	20	2211	3211	MD02	A	123.400,00	126.500,00	117.588,26	123.400,00	126.500,00	117.588,26
1 566000	Zuwendungen aus Anlaß von Dienstjubiläen	20	2212	3212	MD02	A	20.300,00	19.400,00	15.051,56	20.300,00	19.400,00	15.051,56
1 567000	Belohnungen, Geldaushilfen und Leistungsprämien	20	2213	3213	MD02	A	0,00		3.521,28	0,00		3.521,28
1 569000	Sonstige Nebengebühren	20	2211	3211	MD02	A	45.300,00	47.100,00	44.061,58	45.300,00	47.100,00	44.061,58
1 580000	Dienstgeberbeiträge z.Ausgleichsfonds f.Familienbeihilf	20	2212	3212	MD02	A	87.300,00	85.800,00	78.675,33	87.300,00	85.800,00	78.675,33
1 582000	Sonstige Dienstgeberbeiträge zur sozialen Sicherheit	20	2212	3212	MD02	A	310.600,00	293.900,00	302.028,65	310.600,00	293.900,00	302.028,65
1 616000	Instandhaltung von Maschinen und maschinellen Anlagen	24	2224	3224	0603	B	500,00	500,00	343,26	500,00	500,00	343,26
1 616008	Instandhaltung von Maschinen und maschinellen Anlagen,	24	2224	3224	0603	D	0,00		35,78	0,00		35,78

Detailnachweis 2025

03200	Vermessung und Geoinformation	QS	MVAG	MVAG	AOB	R	VA 2025	VA 2024	RA 2023	VA 2025	VA 2024	RA 2023
Konto		VH/EH	FH				Ergebnis			Finanzierung		
1 618000	Instandhaltung von sonstigen Anlagen	24	2224	3224	0603	B	3.500,00	3.000,00	2.538,00	3.500,00	3.000,00	2.538,00
1 618500	Instandhaltung von sonstigen Anlagen, EDV	24	2224	3224	MD03	A	2.000,00	2.000,00	0,00	2.000,00	2.000,00	0,00
1 619000	Instandhaltung von Sonderanlagen	24	2224	3224	0603	B	600,00	600,00	0,00	600,00	600,00	0,00
1 619008	Instandhaltung von Sonderanlagen, (iV)	24	2224	3224	0603	B	600,00	600,00	679,06	600,00	600,00	679,06
1 621008	Sonstige Transporte (IV)	24	2222	3222	0603	B	25.000,00	25.000,00	23.421,00	25.000,00	25.000,00	23.421,00
1 630000	Postdienste	24	2222	3222	MD03	A	3.000,00	4.000,00	1.859,64	3.000,00	4.000,00	1.859,64
1 631000	Telekommunikationsdienste	24	2222	3222	MD03	A	4.000,00	4.000,00	2.853,63	4.000,00	4.000,00	2.853,63
1 640000	Rechts- und Beratungsaufwand	24	2222	3222	0603	B	100,00	100,00	0,00	100,00	100,00	0,00
1 670000	Versicherungen	24	2222	3222	0400	A	2.300,00	2.300,00	1.742,94	2.300,00	2.300,00	1.742,94
1 680000	Planmäßige Abschreibung		2226		0401	A	13.600,00	13.700,00	13.839,76			
1 700000	Miet- und Pachtaufwand	24	2223	3223	0603	B	100,00	100,00	0,00	100,00	100,00	0,00
1 700500	Miet- und Pachtaufwand, EDV	24	2223	3223	MD03	A	2.000,00	2.000,00	1.486,44	2.000,00	2.000,00	1.486,44
1 722000	Rückersätze von Erträgen	24	2225	3225	0603	B	100,00	100,00	0,00	100,00	100,00	0,00
1 723000	Amtspauschalien und Repräsentationsaufwendungen	24	2225	3225	0603	B	300,00	300,00	49,50	300,00	300,00	49,50
1 724000	Reisegebühren	24	2225	3225	MD02	A	1.300,00	1.300,00	1.868,19	1.300,00	1.300,00	1.868,19
1 724100	Reisegebühren	24	2225	3225	MD02	A	3.000,00	3.000,00	1.404,26	3.000,00	3.000,00	1.404,26
1 724200	Reisegebühren	24	2225	3225	MD02	A	2.000,00	2.000,00	1.860,00	2.000,00	2.000,00	1.860,00
1 728000	Entgelte für sonstige Leistungen	24	2225	3225	0603	B	94.000,00	75.000,00	41.041,69	94.000,00	75.000,00	21.226,17
1 728070	Entgelte für sonstige Leistungen	24	2225	3225	0603	B	0,00	0,00	24,08	0,00	0,00	24,08
1 728500	Entgelte für sonstige Leistungen, EDV	24	2225	3225	MD03	A	56.500,00	56.500,00	65.031,98	56.500,00	56.500,00	65.031,98
1 729000	Sonstige Aufwendungen	24	2225	3225	0603	B	100,00	100,00	0,00	100,00	100,00	0,00
<b>Summe Aktiva (Vermögen)</b>									<b>56.285,81</b>			
<b>Summe Passiva (Vermögen)</b>									<b>0,00</b>			
<b>Summe Erträge (Ergebnis)</b>							<b>31.700,00</b>	<b>16.500,00</b>	<b>34.644,38</b>			
<b>Summe Aufwendungen (Ergebnis)</b>							<b>3.294.300,00</b>	<b>3.083.500,00</b>	<b>2.917.181,15</b>			
<b>NETTOERGEBNIS</b>							<b>-3.262.600,00</b>	<b>-3.067.000,00</b>	<b>-2.882.536,77</b>			
<b>Summe Einzahlungen (Finanzierung)</b>										<b>31.700,00</b>	<b>16.500,00</b>	<b>35.433,67</b>
<b>Summe Auszahlungen (Finanzierung)</b>										<b>3.290.500,00</b>	<b>3.139.900,00</b>	<b>2.888.539,67</b>
<b>NETTOFINANZIERUNGSSALDO</b>										<b>-3.258.800,00</b>	<b>-3.123.400,00</b>	<b>-2.853.106,00</b>

Detailnachweis 2025

03300	Hochbau	QS	MVAG	MVAG	AOB	R	VA 2025	VA 2024	RA 2023	VA 2025	VA 2024	RA 2023
Konto		VH/EH	FH				Ergebnis			Finanzierung		
2 860000	Transfers von Bund, Bundesfonds und Bundeskammern	15	2121	3121	MD02	A	15.400,00	0,00	15.134,24	15.400,00	0,00	15.097,15
5 030000	Werkzeuge und sonstige Erzeugungsmittel	41	1025	3414	0601	B			10.326,20	6.000,00	6.000,00	1.409,94
5 040000	Fahrzeuge	41	1025	3414	0601	B			3.223,58	5.000,00	0,00	3.393,25
5 042000	Amts-, Betriebs- und Geschäftsausstattung	41	1026	3415	0601	B			15.908,77	6.000,00	4.500,00	4.589,73
5 042008	Amts-, Betriebs- u. Geschäftsausstattung, (iV)	41	1026	3415	0601	B			46.278,40	12.000,00	12.000,00	27.589,42
5 042500	Amts-, Betriebs- und Geschäftsausstattung, EDV	41	1026	3415	MD03	A			3.947,12	0,00	0,00	0,00
5 070500	Aktivierungsfähige Rechte (immaterielle Vermögenswerte)	42	1010	3411	MD03	A			3.190,14	0,00	0,00	3.987,67
1 400000	Geringwertige Wirtschaftsgüter (GWG)	23	2221	3221	0601	B	27.200,00	27.200,00	19.382,01	27.200,00	27.200,00	19.294,92
1 400008	Geringwertige Wirtschaftsgüter des Anlagevermögens, (iV)	23	2221	3221	0601	B	800,00	800,00	721,50	800,00	800,00	721,50
1 400500	Geringwertige Wirtschaftsgüter (GWG), EDV	23	2221	3221	MD03	A	50.400,00	0,00	1.058,94	50.400,00	0,00	1.058,94
1 453000	Schmier- und Schleifmittel	23	2221	3221	0601	B	100,00	100,00	0,00	100,00	100,00	0,00
1 456000	Schreib-, Zeichen- und sonstige Büromittel	23	2221	3221	0601	B	6.000,00	6.000,00	3.430,28	6.000,00	6.000,00	3.446,32
1 457000	Druckwerke	23	2221	3221	0601	B	2.400,00	1.500,00	1.883,96	2.400,00	1.500,00	1.867,56
1 458000	Mittel zur ärztlichen Betreuung und Gesundheitsvorsorge	23	2221	3221	0601	B	300,00	300,00	169,22	300,00	300,00	176,07
1 459000	Sonstige Verbrauchsgüter	23	2221	3221	0601	B	6.000,00	6.000,00	1.164,83	6.000,00	6.000,00	1.176,99
1 500000	Geldbezüge der Beamten der Verwaltung	20	2211	3211	MD02	A	976.100,00	990.200,00	993.701,44	976.100,00	990.200,00	993.701,44
1 501000	Geldbezüge der Beamten in handwerklicher Verwendung	20	2211	3211	MD02	A	168.000,00	155.800,00	144.780,60	168.000,00	155.800,00	144.780,60
1 510000	Geldbezüge der Vertragsbediensteten der Verwaltung	20	2211	3211	MD02	A	2.725.600,00	2.418.200,00	2.054.151,48	2.725.600,00	2.418.200,00	2.054.151,48
1 510100	Geldbezüge der Vertragsbediensteten der Verwaltung	20	2211	3211	MD02	A	0,00	0,00	2.782,54	0,00	0,00	2.782,54
1 511000	Geldbezüge d.Vertragsbediensteten in handwerkli.Verwend.	20	2211	3211	MD02	A	1.917.300,00	1.749.200,00	1.841.255,57	1.917.300,00	1.749.200,00	1.841.255,57
1 563000	Sonstige Aufwandsentschädigungen	20	2213	3213	MD02	A	2.600,00	2.500,00	6.451,40	2.600,00	2.500,00	6.451,40
1 563100	Sonstige Aufwandsentschädigungen	20	2213	3213	MD02	A	500,00	500,00	0,00	500,00	500,00	0,00
1 564000	Vergütungen für Nebentätigkeit	20	2211	3211	MD02	A	43.700,00	40.100,00	40.025,64	43.700,00	40.100,00	40.025,64
1 565000	Mehrleistungsvergütungen	20	2211	3211	MD02	A	216.600,00	205.200,00	198.759,58	216.600,00	205.200,00	198.759,58
1 566000	Zuwendungen aus Anlaß von Dienstjubiläen	20	2212	3212	MD02	A	11.700,00	33.800,00	74.590,44	11.700,00	33.800,00	74.590,44
1 567000	Belohnungen, Geldaushilfen und Leistungsprämien	20	2213	3213	MD02	A	0,00	0,00	33.645,69	0,00	0,00	33.645,69
1 569000	Sonstige Nebengebühren	20	2211	3211	MD02	A	118.900,00	121.200,00	111.297,32	118.900,00	121.200,00	111.297,32
1 580000	Dienstgeberbeiträge z.Ausgleichsfonds f.Familienbeihilf	20	2212	3212	MD02	A	200.700,00	218.500,00	169.348,17	200.700,00	218.500,00	169.348,17
1 582000	Sonstige Dienstgeberbeiträge zur sozialen Sicherheit	20	2212	3212	MD02	A	1.029.400,00	860.400,00	947.268,07	1.029.400,00	860.400,00	947.268,07
1 600000	Energiebezüge	24	2222	3222	0600	B	400,00	7.100,00	231,42	400,00	7.100,00	772,46
1 617000	Instandhaltung von Fahrzeugen	24	2224	3224	0601	B	200,00	200,00	0,00	200,00	200,00	0,00
1 618000	Instandhaltung von sonstigen Anlagen	24	2224	3224	0601	B	1.000,00	1.000,00	587,95	1.000,00	1.000,00	444,67
1 618008	Instandhaltung von sonstigen Anlagen, (iV)	24	2224	3224	0601	B	12.500,00	12.500,00	9.486,25	12.500,00	12.500,00	9.486,25
1 621000	Sonstige Transporte	24	2222	3222	0601	B	38.800,00	38.800,00	35.858,55	38.800,00	38.800,00	34.839,57
1 621008	Sonstige Transporte (IV)	24	2222	3222	0601	B	37.500,00	37.500,00	36.814,13	37.500,00	37.500,00	36.814,13
1 630000	Postdienste	24	2222	3222	MD03	A	500,00	400,00	143,73	500,00	400,00	143,73
1 631000	Telekommunikationsdienste	24	2222	3222	MD03	A	17.000,00	15.000,00	13.447,89	17.000,00	15.000,00	13.447,89
1 640000	Rechts- und Beratungsaufwand	24	2222	3222	0601	B	5.000,00	5.000,00	0,00	5.000,00	5.000,00	0,00

Detailnachweis 2025

03300	Hochbau	QS	MVAG	MVAG	AOB	R	VA 2025	VA 2024	RA 2023	VA 2025	VA 2024	RA 2023
Konto		VH/EH	FH				Ergebnis			Finanzierung		
1 680000	Planmäßige Abschreibung		2226		0401	A	16.200,00	17.700,00	20.095,66			
1 700500	Miet- und Pachtaufwand, EDV	24	2223	3223	MD03	A	6.000,00	5.000,00	5.142,83	6.000,00	5.000,00	5.142,83
1 723000	Amtspauschalien und Repräsentationsaufwendungen	24	2225	3225	0601	B	500,00			500,00		
1 724000	Reisegebühren	24	2225	3225	MD02	A	1.500,00	1.000,00	2.069,78	1.500,00	1.000,00	2.069,78
1 724100	Reisegebühren	24	2225	3225	MD02	A	27.000,00	27.000,00	18.275,07	27.000,00	27.000,00	18.275,07
1 724200	Reisegebühren	24	2225	3225	MD02	A	4.800,00	4.800,00	4.450,98	4.800,00	4.800,00	4.450,98
1 728000	Entgelte für sonstige Leistungen	24	2225	3225	0601	B	2.100,00	2.100,00	1.065,95	2.100,00	2.100,00	598,27
1 728008	Entgelte für sonstige Leistungen, (iV)	24	2225	3225	0601	B	0,00	0,00	271,10	0,00	0,00	231,03
1 728500	Entgelte für sonstige Leistungen, EDV	24	2225	3225	MD03	A	13.400,00	12.300,00	20.912,41	13.400,00	12.300,00	20.912,41
<b>Summe Aktiva (Vermögen)</b>									<b>82.874,21</b>			
<b>Summe Passiva (Vermögen)</b>									<b>0,00</b>			
<b>Summe Erträge (Ergebnis)</b>							<b>15.400,00</b>	<b>0,00</b>	<b>15.134,24</b>			
<b>Summe Aufwendungen (Ergebnis)</b>							<b>7.688.700,00</b>	<b>7.024.900,00</b>	<b>6.814.722,38</b>			
<b>NETTOERGEBNIS</b>							<b>-7.673.300,00</b>	<b>-7.024.900,00</b>	<b>-6.799.588,14</b>			
<b>Summe Einzahlungen (Finanzierung)</b>										<b>15.400,00</b>	<b>0,00</b>	<b>15.097,15</b>
<b>Summe Auszahlungen (Finanzierung)</b>										<b>7.701.500,00</b>	<b>7.029.700,00</b>	<b>6.834.399,32</b>
<b>NETTOFINANZIERUNGSSALDO</b>										<b>-7.686.100,00</b>	<b>-7.029.700,00</b>	<b>-6.819.302,17</b>

Detailnachweis 2025

05000	Bezirksverwaltung	QS	MVAG	MVAG	AOB	R	VA 2025	VA 2024	RA 2023	VA 2025	VA 2024	RA 2023
Konto		VH/EH	FH				Ergebnis			Finanzierung		
2 816000	Kostenbeiträge (Kostenersätze) für sonstige Leistungen	13	2114	3114	0106	C	50.000,00	60.000,00	60.123,00	50.000,00	60.000,00	43.018,50
2 816100	Kostenbeiträge (Kostenersätze) für sonstige Leistungen	13	2114	3114	0100	C	5.500,00	5.500,00	13.492,85	5.500,00	5.500,00	7.793,83
2 819000	Übrige nicht finanzierungswirksame Erträge		2117		0401	A	0,00		3.000,00			
2 828000	Rückersätze von Aufwendungen	18	2116	3116	0100	A	0,00		52,50	0,00		52,50
2 829000	Sonstige Erträge	18	2116	3116	0100	C	500,00	500,00	59,70	500,00	500,00	59,70
2 868000	Transfers von privaten Haushalten	16	2124	3124	0106	C	25.000,00	20.000,00	31.643,41	25.000,00	20.000,00	29.612,20
5 042000	Amts-, Betriebs- und Geschäftsausstattung	41	1026	3415	0100	C			31.837,70	3.000,00	12.500,00	12.368,20
5 042008	Amts-, Betriebs- u. Geschäftsausstattung, (iV)	41	1026	3415	0100	C			4.872,98	1.000,00	1.000,00	0,00
5 042500	Amts-, Betriebs- und Geschäftsausstattung, EDV	41	1026	3415	MD03	A			4.742,75	0,00	0,00	1.350,00
1 297000	Wertberichtigungen zu kurzfristigen Forderungen aus L+L		1131		0401	A			-18.000,00	0,00	0,00	0,00
1 400000	Geringwertige Wirtschaftsgüter (GWG)	23	2221	3221	0100	C	13.500,00	25.000,00	14.364,40	13.500,00	25.000,00	12.523,40
1 400008	Geringwertige Wirtschaftsgüter des Anlagevermögens, (iV)	23	2221	3221	0100	C	400,00	400,00	5.717,99	400,00	400,00	5.717,99
1 400500	Geringwertige Wirtschaftsgüter (GWG), EDV	23	2221	3221	MD03	A	51.200,00	0,00	21.681,71	51.200,00	0,00	19.201,31
1 430000	Lebensmittel	23	2221	3221	0100	C	4.000,00	4.000,00	0,00	4.000,00	4.000,00	0,00
1 454000	Reinigungsmittel	23	2221	3221	0100	C	500,00	500,00	433,75	500,00	500,00	395,75
1 456000	Schreib-, Zeichen- und sonstige Büromittel	23	2221	3221	0100	C	12.500,00	35.000,00	9.884,95	12.500,00	35.000,00	9.899,15
1 457000	Druckwerke	23	2221	3221	0100	C	215.000,00	195.000,00	202.073,43	215.000,00	195.000,00	216.083,55
1 457008	Druckwerke, (iV)	23	2221	3221	0100	A	0,00		0,00	0,00		105,00
1 459000	Sonstige Verbrauchsgüter	23	2221	3221	0100	C	500,00	500,00	597,66	500,00	500,00	634,57
1 500000	Geldbezüge der Beamten der Verwaltung	20	2211	3211	MD02	A	2.050.500,00	2.475.700,00	2.186.933,00	2.050.500,00	2.475.700,00	2.186.933,00
1 510000	Geldbezüge der Vertragsbediensteten der Verwaltung	20	2211	3211	MD02	A	2.069.900,00	1.586.100,00	1.423.089,07	2.069.900,00	1.586.100,00	1.423.089,07
1 510100	Geldbezüge der Vertragsbediensteten der Verwaltung	20	2211	3211	MD02	A	0,00	0,00	5.565,08	0,00	0,00	5.565,08
1 563000	Sonstige Aufwandsentschädigungen	20	2213	3213	MD02	A	2.100,00	2.100,00	4.040,74	2.100,00	2.100,00	4.040,74
1 564000	Vergütungen für Nebentätigkeit	20	2211	3211	MD02	A	0,00	0,00	360,02	0,00	0,00	360,02
1 565000	Mehrleistungsvergütungen	20	2211	3211	MD02	A	299.800,00	278.200,00	262.183,92	299.800,00	278.200,00	262.183,92
1 566000	Zuwendungen aus Anlaß von Dienstjubiläen	20	2212	3212	MD02	A	39.900,00	56.000,00	111.112,88	39.900,00	56.000,00	111.112,88
1 567000	Belohnungen, Geldaushilfen und Leistungsprämien	20	2213	3213	MD02	A	0,00	0,00	29.383,76	0,00	0,00	29.383,76
1 569000	Sonstige Nebengebühren	20	2211	3211	MD02	A	94.700,00	94.400,00	84.443,18	94.700,00	94.400,00	84.443,18
1 580000	Dienstgeberbeiträge z.Ausgleichsfonds f.Familienbeihilf	20	2212	3212	MD02	A	146.300,00	126.000,00	125.609,69	146.300,00	126.000,00	125.609,69
1 582000	Sonstige Dienstgeberbeiträge zur sozialen Sicherheit	20	2212	3212	MD02	A	549.300,00	456.100,00	452.707,55	549.300,00	456.100,00	452.707,55
1 618000	Instandhaltung von sonstigen Anlagen	24	2224	3224	0100	C	300,00	500,00	186,05	300,00	500,00	230,83
1 621000	Sonstige Transporte	24	2222	3222	0100	C	0,00	0,00	300,00	0,00	0,00	0,00
1 621008	Sonstige Transporte (IV)	24	2222	3222	0100	C	20.000,00	20.000,00	18.466,00	20.000,00	20.000,00	18.466,00
1 630000	Postdienste	24	2222	3222	MD03	A	50.000,00	80.000,00	45.588,15	50.000,00	80.000,00	45.588,15
1 631000	Telekommunikationsdienste	24	2222	3222	MD03	A	13.500,00	11.000,00	9.839,39	13.500,00	11.000,00	9.839,39
1 680000	Planmäßige Abschreibung		2226		0401	A	7.900,00	7.800,00	12.685,81			
1 690000	Abschreibung von Forderungen (Schadensfälle)		2225		0401	A	22.400,00	21.400,00	25.324,82			
1 691000	Schadensvergütungen	24	2225	3225	0100	C	0,00	5.000,00	0,00	0,00	5.000,00	0,00

Detailnachweis 2025

05000	Bezirksverwaltung	QS	MVAG	MVAG	AOB	R	VA 2025	VA 2024	RA 2023	VA 2025	VA 2024	RA 2023
Konto		VH/EH	FH				Ergebnis			Finanzierung		
1 700100	Miet- und Pachtaufwand	24	2223	3223	0106	C	10.000,00	0,00		10.000,00	0,00	
1 700500	Miet- und Pachtaufwand, EDV	24	2223	3223	MD03	A	3.000,00	3.000,00	2.473,65	3.000,00	3.000,00	2.473,65
1 723000	Amtspauschalien und Repräsentationsaufwendungen	24	2225	3225	0100	C	1.000,00	0,00	844,98	1.000,00	0,00	582,58
1 724000	Reisegebühren	24	2225	3225	MD02	A	4.000,00	4.000,00	1.992,81	4.000,00	4.000,00	1.992,81
1 724100	Reisegebühren	24	2225	3225	MD02	A	4.000,00	4.000,00	756,95	4.000,00	4.000,00	756,95
1 724200	Reisegebühren	24	2225	3225	MD02	A	2.500,00	2.500,00	1.860,00	2.500,00	2.500,00	1.860,00
1 726000	Mitgliedsbeiträge an Institutionen	24	2225	3225	0100	C	2.900,00	2.900,00	2.737,00	2.900,00	2.900,00	2.737,00
1 728000	Entgelte für sonstige Leistungen	24	2225	3225	0100	C	24.000,00	18.800,00	16.133,32	24.000,00	18.800,00	14.745,32
1 728003	TK Entgelte für sonstige Leistungen	24	2225		0401	A	2.500,00	2.500,00	-2.590,00			
1 728008	Entgelte für sonstige Leistungen, (iV)	24	2225	3225	0100	C	2.500,00	1.400,00	911,62	2.500,00	1.400,00	966,13
1 728070	Entgelte für sonstige Leistungen	24	2225	3225	0100	C	0,00	3.500,00	0,00	0,00	3.500,00	0,00
1 728500	Entgelte für sonstige Leistungen, EDV	24	2225	3225	MD03	A	0,00	0,00	3.063,84	0,00	0,00	3.063,84
<b>Summe Aktiva (Vermögen)</b>									<b>23.453,43</b>			
<b>Summe Passiva (Vermögen)</b>									<b>0,00</b>			
<b>Summe Erträge (Ergebnis)</b>							<b>81.000,00</b>	<b>86.000,00</b>	<b>108.371,46</b>			
<b>Summe Aufwendungen (Ergebnis)</b>							<b>5.720.600,00</b>	<b>5.523.300,00</b>	<b>5.080.757,17</b>			
<b>NETTOERGEBNIS</b>							<b>-5.639.600,00</b>	<b>-5.437.300,00</b>	<b>-4.972.385,71</b>			
<b>Summe Einzahlungen (Finanzierung)</b>										<b>81.000,00</b>	<b>86.000,00</b>	<b>80.536,73</b>
<b>Summe Auszahlungen (Finanzierung)</b>										<b>5.691.800,00</b>	<b>5.505.100,00</b>	<b>5.067.010,46</b>
<b>NETTOFINANZIERUNGSSALDO</b>										<b>-5.610.800,00</b>	<b>-5.419.100,00</b>	<b>-4.986.473,73</b>



Detailnachweis 2025

06000	Beiträge an Verbände, Vereine und sonstige Organisationen	QS	MVAG	MVAG	AOB	R	VA 2025	VA 2024	RA 2023	VA 2025	VA 2024	RA 2023
Konto			VH/EH	FH			Ergebnis			Finanzierung		
2 391000	sonstige kurzfristige Rückstellungen		1534		0401	A			59.788,28	0,00	0,00	0,00
2 817000	Erträge aus der Auflösung von sonstigen Rückstellungen		2117		0401	A	70.000,00	70.000,00	175.963,51			
1 689000	Dotierung von sonstigen Rückstellungen		2226		0401	A	50.000,00	70.000,00	41.670,26			
1 726000	Mitgliedsbeiträge an Institutionen	24	2225	3225	MD00	A	115.000,00	100.000,00	109.510,94	115.000,00	100.000,00	117.570,73
1 754000	Transfers an sonstige Träger des öffentlichen Rechts	26	2231	3231	MD00	A	1.000.000,00	1.000.000,00	924.734,10	1.000.000,00	1.000.000,00	924.734,10
1 757000	Transfers an private Organisationen ohne Erwerbszweck	27	2234	3234	0200	A	25.000,00	25.000,00	25.000,00	25.000,00	25.000,00	25.000,00
<b>Summe Aktiva (Vermögen)</b>									<b>0,00</b>			
<b>Summe Passiva (Vermögen)</b>									<b>59.788,28</b>			
<b>Summe Erträge (Ergebnis)</b>							<b>70.000,00</b>	<b>70.000,00</b>	<b>175.963,51</b>			
<b>Summe Aufwendungen (Ergebnis)</b>							<b>1.190.000,00</b>	<b>1.195.000,00</b>	<b>1.100.915,30</b>			
<b>NETTOERGEBNIS</b>							<b>-1.120.000,00</b>	<b>-1.125.000,00</b>	<b>-924.951,79</b>			
<b>Summe Einzahlungen (Finanzierung)</b>										<b>0,00</b>	<b>0,00</b>	<b>0,00</b>
<b>Summe Auszahlungen (Finanzierung)</b>										<b>1.140.000,00</b>	<b>1.125.000,00</b>	<b>1.067.304,83</b>
<b>NETTOFINANZIERUNGSSALDO</b>										<b>-1.140.000,00</b>	<b>-1.125.000,00</b>	<b>-1.067.304,83</b>

Detailnachweis 2025

06200	Ehrungen und Auszeichnungen	QS	MVAG	MVAG	AOB	R	VA 2025	VA 2024	RA 2023	VA 2025	VA 2024	RA 2023
Konto		VH/EH	FH				Ergebnis			Finanzierung		
1 413000	Handelswaren	23	2221	3221	MD01	A	15.000,00	6.000,00	5.925,85	15.000,00	6.000,00	5.925,85
1 723000	Amtspauschalien und Repräsentationsaufwendungen	24	2225	3225	MD01	A	2.000,00	2.000,00	1.397,05	2.000,00	2.000,00	1.397,05
<b>Summe Aktiva (Vermögen)</b>									<b>0,00</b>			
<b>Summe Passiva (Vermögen)</b>									<b>0,00</b>			
<b>Summe Erträge (Ergebnis)</b>							<b>0,00</b>	<b>0,00</b>	<b>0,00</b>			
<b>Summe Aufwendungen (Ergebnis)</b>							<b>17.000,00</b>	<b>8.000,00</b>	<b>7.322,90</b>			
<b>NETTOERGEBNIS</b>							<b>-17.000,00</b>	<b>-8.000,00</b>	<b>-7.322,90</b>			
<b>Summe Einzahlungen (Finanzierung)</b>										<b>0,00</b>	<b>0,00</b>	<b>0,00</b>
<b>Summe Auszahlungen (Finanzierung)</b>										<b>17.000,00</b>	<b>8.000,00</b>	<b>7.322,90</b>
<b>NETTOFINANZIERUNGSSALDO</b>										<b>-17.000,00</b>	<b>-8.000,00</b>	<b>-7.322,90</b>

Detailnachweis 2025

06300	Städtekontakte und Partnerschaften	QS	MVAG	MVAG	AOB	R	VA 2025	VA 2024	RA 2023	VA 2025	VA 2024	RA 2023
Konto		VH/EH	FH				Ergebnis			Finanzierung		
2 828000	Rückersätze von Aufwendungen	18	2116	3116	0200	A	0,00	0,00	362,43	0,00	0,00	362,43
5 042100	Amts-, Betriebs- und Geschäftsausstattung	41	1026	3415	0200	A			0,00	5.000,00	5.000,00	0,00
1 400000	Geringwertige Wirtschaftsgüter (GWG)	23	2221	3221	0200	A	1.600,00	1.500,00	905,56	1.600,00	1.500,00	2.332,81
1 413000	Handelswaren	23	2221	3221	MD01	A	1.000,00	1.000,00	888,65	1.000,00	1.000,00	888,65
1 413100	Handelswaren	23	2221	3221	0200	A	200,00	200,00	0,00	200,00	200,00	0,00
1 454000	Reinigungsmittel	23	2221	3221	0200	A	200,00	200,00	30,15	200,00	200,00	88,70
1 457000	Druckwerke	23	2221	3221	0200	A	1.700,00	1.700,00	0,00	1.700,00	1.700,00	0,00
1 459000	Sonstige Verbrauchsgüter	23	2221	3221	0200	A	400,00	400,00	291,59	400,00	400,00	304,24
1 614000	Instandhaltung von Gebäuden und Bauten	24	2224	3224	0200	A	2.200,00	2.200,00	0,00	2.200,00	2.200,00	0,00
1 614008	Instandhaltung von Gebäuden, (iV)	24	2224	3224	0200	B	0,00		279,70	0,00		279,70
1 618000	Instandhaltung von sonstigen Anlagen	24	2224	3224	0200	A	1.700,00	1.700,00	0,00	1.700,00	1.700,00	0,00
1 618008	Instandhaltung von sonstigen Anlagen, (iV)	24	2224	3224	0200	B	0,00		995,00	0,00		995,00
1 620000	Transporte durch die Bahn	24	2222	3222	0200	A	100,00	100,00	0,00	100,00	100,00	0,00
1 621000	Sonstige Transporte	24	2222	3222	MD01	A	12.000,00	6.400,00	3.100,00	12.000,00	6.400,00	3.100,00
1 621100	Sonstige Transporte	24	2222	3222	0200	A	3.100,00	3.300,00	1.832,93	3.100,00	3.300,00	1.832,93
1 680000	Planmäßige Abschreibung		2226		0401	A	1.000,00	700,00	0,00			
1 700000	Miet- und Pachtaufwand	24	2223	3223	0200	A	12.500,00	12.000,00	10.730,39	12.500,00	12.000,00	10.730,39
1 710000	Öffentliche Abgaben, ohne Gebühren gemäß FAG	24	2225	3225	0200	A	0,00	100,00	0,00	0,00	100,00	0,00
1 723000	Amtspauschalien und Repräsentationsaufwendungen	24	2225	3225	0200	A	2.000,00	2.000,00	1.399,60	2.000,00	2.000,00	1.398,30
1 723100	Amtspauschalien und Repräsentationsaufwendungen	24	2225	3225	MD01	A	12.000,00	6.100,00	6.632,47	12.000,00	6.100,00	5.911,90
1 726000	Mitgliedsbeiträge an Institutionen	24	2225	3225	0200	A	100,00	100,00	45,00	100,00	100,00	45,00
1 728000	Entgelte für sonstige Leistungen	24	2225	3225	0200	A	13.600,00	13.000,00	5.827,42	13.600,00	13.000,00	6.026,58
1 728070	Entgelte für sonstige Leistungen	24	2225	3225	0200	A	100,00	100,00	796,90	100,00	100,00	796,90
1 729000	Sonstige Aufwendungen	24	2225	3225	0200	A	0,00	100,00	0,00	0,00	100,00	0,00
1 750000	Transfers an Bund, Bundesfonds und Bundeskammern	26	2231	3231	0200	A	0,00	100,00	0,00	0,00	100,00	0,00
1 755000	Transfers an Unternehmen (ohne Finanzunternehmen) und a	27	2233	3233	0200	A	0,00	100,00	0,00	0,00	100,00	0,00
1 757000	Transfers an private Organisationen ohne Erwerbszweck	27	2234	3234	0200	A	125.400,00	123.900,00	100.400,00	125.400,00	123.900,00	100.400,00
1 768000	Sonstige Transfers an private Haushalte	27	2234	3234	0200	A	52.000,00	50.000,00	31.480,00	52.000,00	50.000,00	31.180,00
1 777000	Kapitaltransfers an private Organisationen ohne Erwerbs	44	2234	3434	0200	A	0,00	100,00	0,00	0,00	100,00	0,00
1 780000	Transfers an das Ausland	27	2235	3235	0200	A	27.000,00	26.400,00	22.700,00	27.000,00	26.400,00	22.700,00

06300	Städtekontakte und Partnerschaften	QS	MVAG	MVAG	AOB	R	VA 2025	VA 2024	RA 2023	VA 2025	VA 2024	RA 2023
Konto		VH/EH	FH				Ergebnis			Finanzierung		
	Summe Aktiva (Vermögen)									0,00		
	Summe Passiva (Vermögen)									0,00		
	Summe Erträge (Ergebnis)						0,00	0,00	362,43			
	Summe Aufwendungen (Ergebnis)						269.900,00	253.500,00	188.335,36			
	NETTOERGEBNIS						-269.900,00	-253.500,00	-187.972,93			
	Summe Einzahlungen (Finanzierung)									0,00	0,00	362,43
	Summe Auszahlungen (Finanzierung)									273.900,00	257.800,00	189.011,10
	NETTOFINANZIERUNGSSALDO									-273.900,00	-257.800,00	-188.648,67

Detailnachweis 2025

07000	Verfügungsmittel	QS	MVAG	MVAG	AOB	R	VA 2025	VA 2024	RA 2023	VA 2025	VA 2024	RA 2023
Konto		VH/EH	FH				Ergebnis			Finanzierung		
1 729100	Sonstige Aufwendungen	24	2225	3225	BM00	A	6.700,00	6.700,00	3.730,04	6.700,00	6.700,00	3.932,15
1 729200	Sonstige Aufwendungen	24	2225	3225	ST00	A	8.000,00	8.000,00	5.984,90	8.000,00	8.000,00	6.848,09
1 729300	Sonstige Aufwendungen	24	2225	3225	ST00	A	7.300,00	7.300,00	6.569,81	7.300,00	7.300,00	7.609,09
1 729400	Sonstige Aufwendungen	24	2225	3225	MD00	A	4.000,00	4.000,00	3.519,04	4.000,00	4.000,00	3.395,10
1 729500	Sonstige Aufwendungen	24	2225	3225	AV00	A	9.000,00	7.300,00	5.102,55	9.000,00	7.300,00	5.179,77
1 729700	Sonstige Aufwendungen	24	2225	3225	AL00	A	15.500,00	6.700,00	4.625,65	15.500,00	6.700,00	5.245,49
<b>Summe Aktiva (Vermögen)</b>									<b>0,00</b>			
<b>Summe Passiva (Vermögen)</b>									<b>0,00</b>			
<b>Summe Erträge (Ergebnis)</b>							<b>0,00</b>	<b>0,00</b>	<b>0,00</b>			
<b>Summe Aufwendungen (Ergebnis)</b>							<b>50.500,00</b>	<b>40.000,00</b>	<b>29.531,99</b>			
<b>NETTOERGEBNIS</b>							<b>-50.500,00</b>	<b>-40.000,00</b>	<b>-29.531,99</b>			
<b>Summe Einzahlungen (Finanzierung)</b>										<b>0,00</b>	<b>0,00</b>	<b>0,00</b>
<b>Summe Auszahlungen (Finanzierung)</b>										<b>50.500,00</b>	<b>40.000,00</b>	<b>32.209,69</b>
<b>NETTOFINANZIERUNGSSALDO</b>										<b>-50.500,00</b>	<b>-40.000,00</b>	<b>-32.209,69</b>

Detailnachweis 2025

08000	Pensionen (soweit nicht aufgeteilt)	QS	MVAG	MVAG	AOB	R	VA 2025	VA 2024	RA 2023	VA 2025	VA 2024	RA 2023
Konto		VH/EH	FH				Ergebnis			Finanzierung		
2 387000	Rückstellungen für Pensionen (Säule I)		1435		0401	A			1.669.741.767,00	0,00	0,00	0,00
2 816100	Kostenbeiträge (Kostenersätze) für sonstige Leistungen	13	2114	3114	MD02	A	24.500,00	21.500,00	24.573,59	24.500,00	21.500,00	35.999,97
2 817000	Erträge aus der Auflösung von sonstigen Rückstellungen		2117		0401	A	36.435.200,00	84.489.400,00	49.951.066,00			
2 868000	Transfers von privaten Haushalten	16	2124	3124	MD02	A	6.900.000,00	6.649.000,00	6.790.945,35	6.900.000,00	6.649.000,00	6.790.945,35
2 868100	Transfers von privaten Haushalten	16	2124	3124	MD02	A	1.260.000,00	130.000,00	949.452,29	1.260.000,00	130.000,00	949.452,29
1 690000	Abschreibung von Forderungen (Schadensfälle)		2225		0401	A	1.000,00					
1 760000	Pensionen und sonstige Ruhebezüge (einschl.DBG)	21	2234	3234	MD02	A	69.450.400,00	59.795.200,00	57.811.019,47	69.450.400,00	59.795.200,00	57.811.019,47
1 760100	Pensionen u.sonst.Ruhebezüge (einschl.DGB), Stadtwerke	21	2234	3234	MD02	A	0,00	300.000,00	0,00	0,00	300.000,00	0,00
<b>Summe Aktiva (Vermögen)</b>									<b>0,00</b>			
<b>Summe Passiva (Vermögen)</b>									<b>1.669.741.767,00</b>			
<b>Summe Erträge (Ergebnis)</b>							<b>44.619.700,00</b>	<b>91.289.900,00</b>	<b>57.716.037,23</b>			
<b>Summe Aufwendungen (Ergebnis)</b>							<b>69.451.400,00</b>	<b>60.095.200,00</b>	<b>57.811.019,47</b>			
<b>NETTOERGEBNIS</b>							<b>-24.831.700,00</b>	<b>31.194.700,00</b>	<b>-94.982,24</b>			
<b>Summe Einzahlungen (Finanzierung)</b>										<b>8.184.500,00</b>	<b>6.800.500,00</b>	<b>7.776.397,61</b>
<b>Summe Auszahlungen (Finanzierung)</b>										<b>69.450.400,00</b>	<b>60.095.200,00</b>	<b>57.811.019,47</b>
<b>NETTOFINANZIERUNGSSALDO</b>										<b>-61.265.900,00</b>	<b>-53.294.700,00</b>	<b>-50.034.621,86</b>

Detailnachweis 2025

09000	Bezugsvorschüsse und Darlehen	QS	MVAG	MVAG	AOB	R	VA 2025	VA 2024	RA 2023	VA 2025	VA 2024	RA 2023
Konto		VH/EH	FH				Ergebnis			Finanzierung		
2 246000	Darlehen an private Haushalte	53		3323	MD02	A			0,00	40.000,00	60.000,00	41.049,27
2 246100	Darlehen an private Haushalte	53		3323	MD02	A			0,00	20.000,00	25.000,00	17.101,44
1 246000	Darlehen an private Haushalte	63	1062	3423	MD02	A			218.523,57	90.000,00	75.000,00	59.202,00
<b>Summe Aktiva (Vermögen)</b>									<b>218.523,57</b>			
<b>Summe Passiva (Vermögen)</b>									<b>0,00</b>			
<b>Summe Erträge (Ergebnis)</b>							<b>0,00</b>	<b>0,00</b>	<b>0,00</b>			
<b>Summe Aufwendungen (Ergebnis)</b>							<b>0,00</b>	<b>0,00</b>	<b>0,00</b>			
<b>NETTOERGEBNIS</b>							<b>0,00</b>	<b>0,00</b>	<b>0,00</b>			
<b>Summe Einzahlungen (Finanzierung)</b>										<b>60.000,00</b>	<b>85.000,00</b>	<b>58.150,71</b>
<b>Summe Auszahlungen (Finanzierung)</b>										<b>90.000,00</b>	<b>75.000,00</b>	<b>59.202,00</b>
<b>NETTOFINANZIERUNGSSALDO</b>										<b>-30.000,00</b>	<b>10.000,00</b>	<b>-1.051,29</b>

Detailnachweis 2025

09100	Personalausbildung und Personalfortbildung	QS	MVAG	MVAG	AOB	R	VA 2025	VA 2024	RA 2023	VA 2025	VA 2024	RA 2023
Konto		VH/EH	FH				Ergebnis			Finanzierung		
2 828000	Rückersätze von Aufwendungen	18	2116	3116	MD00	A	0,00		5.124,00	0,00		5.124,00
2 829000	Sonstige Erträge	18	2116	3116	MD02	A	0,00	0,00	1.931,40	0,00	0,00	971,40
2 829100	Sonstige Erträge	18	2116	3116	MD00	A	5.000,00	0,00	5.000,00	5.000,00	0,00	5.000,00
1 590000	Freiwillige Sozialleistungen	20	2212	3212	MD02	A	82.600,00	74.200,00	70.818,25	82.600,00	74.200,00	70.106,99
1 728000	Entgelte für sonstige Leistungen	24	2225	3225	MD02	A	180.000,00	180.000,00	83.668,64	180.000,00	180.000,00	82.360,27
1 728070	Entgelte für sonstige Leistungen	24	2225	3225	MD02	A	500,00	500,00	0,00	500,00	500,00	0,00
1 728100	Entgelte für sonstige Leistungen	24	2225	3225	MD00	A	460.000,00	460.000,00	333.318,11	460.000,00	460.000,00	352.900,72
1 728108	Entgelte für sonstige Leistungen, (iV)	24	2225	3225	MD00	A	0,00	0,00	13.515,36	0,00	0,00	13.293,54
1 728200	Entgelte für sonstige Leistungen	24	2225	3225	MD00	A	85.000,00	85.000,00	85.281,08	85.000,00	85.000,00	80.243,38
<b>Summe Aktiva (Vermögen)</b>									<b>0,00</b>			
<b>Summe Passiva (Vermögen)</b>									<b>0,00</b>			
<b>Summe Erträge (Ergebnis)</b>							<b>5.000,00</b>	<b>0,00</b>	<b>12.055,40</b>			
<b>Summe Aufwendungen (Ergebnis)</b>							<b>808.100,00</b>	<b>799.700,00</b>	<b>586.601,44</b>			
<b>NETTOERGEBNIS</b>							<b>-803.100,00</b>	<b>-799.700,00</b>	<b>-574.546,04</b>			
<b>Summe Einzahlungen (Finanzierung)</b>										<b>5.000,00</b>	<b>0,00</b>	<b>11.095,40</b>
<b>Summe Auszahlungen (Finanzierung)</b>										<b>808.100,00</b>	<b>799.700,00</b>	<b>598.904,90</b>
<b>NETTOFINANZIERUNGSSALDO</b>										<b>-803.100,00</b>	<b>-799.700,00</b>	<b>-587.809,50</b>



Detailnachweis 2025

09400	Gemeinschaftspflege	QS	MVAG	MVAG	AOB	R	VA 2025	VA 2024	RA 2023	VA 2025	VA 2024	RA 2023
Konto		VH/EH	FH				Ergebnis			Finanzierung		
2 816000	Kostenbeiträge (Kostenersätze) für sonstige Leistungen	13	2114	3114	MDFV	A	14.500,00	14.500,00	15.441,44	14.500,00	14.500,00	15.441,44
2 934000	zweckgebundene Haushaltsrücklagen		1230			A			233.093,63	0,00	0,00	0,00
1 590000	Freiwillige Sozialleistungen	20	2212	3212	MD02	A	400.100,00	165.000,00	345.400,80	400.100,00	165.000,00	259.933,63
1 590100	Freiwillige Sozialleistungen	20	2212	3212	MD02	A	83.800,00	78.000,00	82.195,35	83.800,00	78.000,00	82.195,35
1 760000	Pensionen und sonstige Ruhebezüge (einschl.DBG)	21	2234	3234	MD02	A	8.000,00	8.000,00	7.960,00	8.000,00	8.000,00	7.960,00
1 760100	Pensionen u.sonst.Ruhebezüge (einschl.DGB), Stadtwerke	21	2234	3234	MD02	A	258.600,00	258.600,00	256.751,07	258.600,00	258.600,00	256.751,07
1 768000	Sonstige Transfers an private Haushalte	27	2234	3234	MDFV	A	14.500,00	14.500,00	2.500,00	14.500,00	14.500,00	2.500,00
1 768100	Sonstige Transfers an private Haushalte	27	2234	3234	MDFV	A	4.000,00	4.000,00	3.240,00	4.000,00	4.000,00	3.240,00
1 794000	Zuweisung an zweckgebundene Haushaltsrücklagen		2401			A	0,00		12.941,44			
<b>Summe Aktiva (Vermögen)</b>									<b>0,00</b>			
<b>Summe Passiva (Vermögen)</b>									<b>233.093,63</b>			
<b>Summe Erträge (Ergebnis)</b>							<b>14.500,00</b>	<b>14.500,00</b>	<b>15.441,44</b>			
<b>Summe Aufwendungen (Ergebnis)</b>							<b>769.000,00</b>	<b>528.100,00</b>	<b>710.988,66</b>			
<b>NETTOERGEBNIS</b>							<b>-754.500,00</b>	<b>-513.600,00</b>	<b>-695.547,22</b>			
<b>Summe Einzahlungen (Finanzierung)</b>										<b>14.500,00</b>	<b>14.500,00</b>	<b>15.441,44</b>
<b>Summe Auszahlungen (Finanzierung)</b>										<b>769.000,00</b>	<b>528.100,00</b>	<b>612.580,05</b>
<b>NETTOFINANZIERUNGSSALDO</b>										<b>-754.500,00</b>	<b>-513.600,00</b>	<b>-597.138,61</b>

Detailnachweis 2025

09900	Personalverpflegung	QS	MVAG	MVAG	AOB	R	VA 2025	VA 2024	RA 2023	VA 2025	VA 2024	RA 2023
Konto		VH/EH	FH				Ergebnis			Finanzierung		
2 810000	Erträge aus Leistungen	13	2114	3114	0700	C	261.000,00	130.000,00	166.551,64	261.000,00	130.000,00	166.582,78
5 042100	Amts-, Betriebs- und Geschäftsausstattung	41	1026	3415	0700	C			40.562,07	70.000,00	15.000,00	14.163,71
5 042108	Amtsausstattung, (iV)	41	1026	3415	0700	C			816,16	0,00	0,00	0,00
1 400000	Geringwertige Wirtschaftsgüter (GWG)	23	2221	3221	0700	C	6.000,00	6.000,00	4.139,13	6.000,00	6.000,00	3.861,75
1 400100	Geringwertige Wirtschaftsgüter (GWG)	23	2221	3221	0601	B	700,00	700,00	402,61	700,00	700,00	402,61
1 430008	Lebensmittel, (iV)	23	2221	3221	0700	C	351.000,00	240.000,00	236.089,92	351.000,00	240.000,00	235.170,32
1 454000	Reinigungsmittel	23	2221	3221	0601	B	3.000,00	3.000,00	983,18	3.000,00	3.000,00	983,18
1 458000	Mittel zur ärztlichen Betreuung und Gesundheitsvorsorge	23	2221	3221	0700	C	200,00	200,00	247,60	200,00	200,00	247,60
1 459000	Sonstige Verbrauchsgüter	23	2221	3221	0700	C	1.200,00	2.000,00	642,72	1.200,00	2.000,00	642,72
1 511000	Geldbezüge d.Vertragsbediensteten in handwerkli.Verwend.	20	2211	3211	MD02	A	60.600,00	56.900,00	45.395,60	60.600,00	56.900,00	45.395,60
1 566000	Zuwendungen aus Anlaß von Dienstjubiläen	20	2212	3212	MD02	A	0,00	3.400,00	0,00	0,00	3.400,00	0,00
1 569000	Sonstige Nebengebühren	20	2211	3211	MD02	A	0,00	2.300,00	1.785,04	0,00	2.300,00	1.785,04
1 580000	Dienstgeberbeiträge z.Ausgleichsfonds f.Familienbeihilf	20	2212	3212	MD02	A	1.700,00	1.500,00	1.745,66	1.700,00	1.500,00	1.745,66
1 582000	Sonstige Dienstgeberbeiträge zur sozialen Sicherheit	20	2212	3212	MD02	A	12.900,00	12.500,00	10.260,56	12.900,00	12.500,00	10.260,56
1 588000	Kommunalsteuer	20	2212	3212	0700	C	1.500,00	1.500,00	1.080,94	1.500,00	1.500,00	1.009,65
1 600000	Energiebezüge	24	2222	3222	0600	B	100,00	5.000,00	0,00	100,00	5.000,00	314,27
1 618000	Instandhaltung von sonstigen Anlagen	24	2224	3224	0700	C	4.000,00	4.000,00	2.900,92	4.000,00	4.000,00	2.720,26
1 680000	Planmäßige Abschreibung		2226		0401	A	14.100,00	6.900,00	5.524,44			
1 700000	Miet- und Pachtaufwand	24	2223	3223	0601	B	4.000,00	4.000,00	2.451,27	4.000,00	4.000,00	2.619,75
1 710000	Öffentliche Abgaben, ohne Gebühren gemäß FAG	24	2225	3225	0700	C	1.200,00	1.200,00	1.085,48	1.200,00	1.200,00	1.085,48
1 711000	Gebühren f.d.Ben.v.Gemeindeeinr.u-anl.gem.FAG (Ausgaben)	24	2225	3225	0700	C	800,00	800,00	785,72	800,00	800,00	785,72
1 724100	Reisegebühren	24	2225	3225	MD02	A	100,00	100,00	0,00	100,00	100,00	0,00
1 728000	Entgelte für sonstige Leistungen	24	2225	3225	0700	C	13.200,00	7.000,00	5.071,35	13.200,00	7.000,00	5.136,83
1 728700	Entgelte für sonstige Leistungen - Wasser	24	2225	3225	0600	B	300,00	800,00	231,59	300,00	800,00	204,52
<b>Summe Aktiva (Vermögen)</b>									<b>41.378,23</b>			
<b>Summe Passiva (Vermögen)</b>									<b>0,00</b>			
<b>Summe Erträge (Ergebnis)</b>							<b>261.000,00</b>	<b>130.000,00</b>	<b>166.551,64</b>			
<b>Summe Aufwendungen (Ergebnis)</b>							<b>476.600,00</b>	<b>359.800,00</b>	<b>320.823,73</b>			
<b>NETTOERGEBNIS</b>							<b>-215.600,00</b>	<b>-229.800,00</b>	<b>-154.272,09</b>			
<b>Summe Einzahlungen (Finanzierung)</b>										<b>261.000,00</b>	<b>130.000,00</b>	<b>166.582,78</b>
<b>Summe Auszahlungen (Finanzierung)</b>										<b>532.500,00</b>	<b>367.900,00</b>	<b>328.535,23</b>
<b>NETTOFINANZIERUNGSSALDO</b>										<b>-271.500,00</b>	<b>-237.900,00</b>	<b>-161.952,45</b>

09912	Personalvertretung	QS	MVAG	MVAG	AOB	R	VA 2025	VA 2024	RA 2023	VA 2025	VA 2024	RA 2023
Konto		VH/EH	FH				Ergebnis			Finanzierung		
2 816000	Kostenbeiträge (Kostenersätze) für sonstige Leistungen	13	2114	3114	MDPV	A	800,00	800,00	2.429,50	800,00	800,00	2.167,64
2 827000	Kostenersätze f.d.Überlassung v.Bedienst.an Dritte	18	2116	3116	MD02	A	150.000,00	130.000,00	196.843,15	150.000,00	130.000,00	163.172,39
2 829000	Sonstige Erträge	18	2116	3116	MDPV	A	5.000,00	5.000,00	3.914,00	5.000,00	5.000,00	3.914,00
5 006000	Sonstige Grundstückseinrichtungen	40	1021	3412	0401	A			29.333,32	0,00	0,00	0,00
5 010000	Gebäude und Bauten	40	1022	3413	0401	A			76.892,95	0,00	0,00	0,00
5 020000	Maschinen und maschinelle Anlagen	41	1025	3414	MDPV	A			1.018,52	1.500,00	1.500,00	0,00
5 030000	Werkzeuge und sonstige Erzeugungsmittel	41	1025	3414	MDPV	A			0,00	1.000,00	1.000,00	0,00
5 042000	Amts-, Betriebs- und Geschäftsausstattung	41	1026	3415	MDPV	A			1.189,02	100.000,00	4.000,00	0,00
5 042008	Amts-, Betriebs- u. Geschäftsausstattung, (iV)	41	1026	3415	MDPV	A			3.243,99	0,00	0,00	3.526,88
5 042100	Amts-, Betriebs- und Geschäftsausstattung	41	1026	3415	MDPV	A			740,12	50.000,00	2.500,00	0,00
1 400000	Geringwertige Wirtschaftsgüter (GWG)	23	2221	3221	MDPV	A	700,00	700,00	1.230,44	700,00	700,00	1.230,44
1 400500	Geringwertige Wirtschaftsgüter (GWG), EDV	23	2221	3221	MD03	A	0,00	7.200,00	636,92	0,00	7.200,00	636,92
1 402000	Verbrauchsgüter für innerbetriebliche Leistungen	23	2221	3221	MDPV	A	100,00	100,00	0,00	100,00	100,00	0,00
1 409000	Ersatzteile	23	2221	3221	MDPV	A	100,00	100,00	0,00	100,00	100,00	0,00
1 413000	Handelswaren	23	2221	3221	MDPV	A	1.000,00	1.000,00	696,43	1.000,00	1.000,00	696,43
1 420000	Roh-, Hilfs- und Baustoffe	23	2221	3221	MDPV	A	200,00	100,00	55,50	200,00	100,00	55,50
1 452000	Treibstoffe	23	2221	3221	MDPV	A	200,00	200,00	128,77	200,00	200,00	128,77
1 454000	Reinigungsmittel	23	2221	3221	MDPV	A	200,00	200,00	462,93	200,00	200,00	462,93
1 456000	Schreib-, Zeichen- und sonstige Büromittel	23	2221	3221	MDPV	A	3.000,00	3.400,00	3.174,18	3.000,00	3.400,00	3.174,18
1 457000	Druckwerke	23	2221	3221	MDPV	A	900,00	2.900,00	0,00	900,00	2.900,00	0,00
1 457008	Druckwerke, (iV)	23	2221	3221	MDPV	A	0,00	0,00	28,26	0,00	0,00	0,00
1 458000	Mittel zur ärztlichen Betreuung und Gesundheitsvorsorge	23	2221	3221	MDPV	A	5.500,00	3.200,00	2.343,26	5.500,00	3.200,00	2.343,26
1 459000	Sonstige Verbrauchsgüter	23	2221	3221	MDPV	A	100,00	100,00	132,08	100,00	100,00	132,08
1 500000	Geldbezüge der Beamten der Verwaltung	20	2211	3211	MD02	A	530.500,00	465.300,00	429.470,17	530.500,00	465.300,00	429.470,17
1 510000	Geldbezüge der Vertragsbediensteten der Verwaltung	20	2211	3211	MD02	A	274.200,00	200.000,00	244.154,14	274.200,00	200.000,00	244.154,14
1 510100	Geldbezüge der Vertragsbediensteten der Verwaltung	20	2211	3211	MD02	A	0,00	0,00	10.457,98	0,00	0,00	10.457,98
1 563000	Sonstige Aufwandsentschädigungen	20	2213	3213	MD02	A	300,00	300,00	672,24	300,00	300,00	672,24
1 565000	Mehrleistungsvergütungen	20	2211	3211	MD02	A	1.000,00	0,00	3.837,90	1.000,00	0,00	3.837,90
1 567000	Belohnungen, Geldaushilfen und Leistungsprämien	20	2213	3213	MD02	A	0,00		30.439,92	0,00		30.439,92
1 569000	Sonstige Nebengebühren	20	2211	3211	MD02	A	16.400,00	14.800,00	14.041,42	16.400,00	14.800,00	14.041,42
1 580000	Dienstgeberbeiträge z.Ausgleichsfonds f.Familienbeihilf	20	2212	3212	MD02	A	21.300,00	20.800,00	20.996,41	21.300,00	20.800,00	20.996,41
1 582000	Sonstige Dienstgeberbeiträge zur sozialen Sicherheit	20	2212	3212	MD02	A	78.400,00	62.300,00	78.837,08	78.400,00	62.300,00	78.837,08
1 600100	Energiebezüge	24	2222	3222	MDPV	A	3.300,00	2.700,00	1.538,85	3.300,00	2.700,00	718,46
1 613000	Instandhaltungen von sonstigen Grundstückseinrichtungen	24	2224	3224	MDPV	A	700,00	600,00	0,00	700,00	600,00	0,00
1 614100	Instandhaltung von Gebäuden und Bauten	24	2224	3224	MDPV	A	13.000,00	1.000,00	0,00	13.000,00	1.000,00	0,00
1 616000	Instandhaltung von Maschinen und maschinellen Anlagen	24	2224	3224	MDPV	A	100,00	100,00	0,00	100,00	100,00	0,00
1 618000	Instandhaltung von sonstigen Anlagen	24	2224	3224	MDPV	A	500,00	400,00	0,00	500,00	400,00	0,00
1 619000	Instandhaltung von Sonderanlagen	24	2224	3224	MDPV	A	100,00	100,00	0,00	100,00	100,00	0,00

Detailnachweis 2025

09912	Personalvertretung	QS	MVAG	MVAG	AOB	R	VA 2025	VA 2024	RA 2023	VA 2025	VA 2024	RA 2023
Konto		VH/EH	FH				Ergebnis			Finanzierung		
1 621008	Sonstige Transporte (IV)	24	2222	3222	MDFV	A	4.000,00	3.500,00	2.412,25	4.000,00	3.500,00	2.412,25
1 630000	Postdienste	24	2222	3222	MD03	A	500,00	700,00	326,81	500,00	700,00	326,81
1 631000	Telekommunikationsdienste	24	2222	3222	MD03	A	1.500,00	1.500,00	743,09	1.500,00	1.500,00	743,09
1 680000	Planmäßige Abschreibung		2226		0401	A	28.000,00	13.200,00	13.478,98			
1 691000	Schadensvergütungen	24	2225	3225	MDFV	A	100,00	100,00	0,00	100,00	100,00	0,00
1 700000	Miet- und Pachtaufwand	24	2223	3223	MDFV	A	37.000,00	30.000,00	27.308,06	37.000,00	30.000,00	27.308,06
1 700008	Miet- und Pachtaufwand (iV)	24	2223	3223	MDFV	A	0,00		75,48	0,00		75,48
1 700500	Miet- und Pachtaufwand, EDV	24	2223	3223	MD03	A	2.000,00	2.000,00	230,23	2.000,00	2.000,00	230,23
1 711000	Gebühren f.d.Ben.v.Gemeindeeinr.u-anl.gem.FAG(Ausgaben)	24	2225	3225	MDFV	A	900,00	300,00	0,00	900,00	300,00	0,00
1 723000	Amtspauschalien und Repräsentationsaufwendungen	24	2225	3225	MDFV	A	13.000,00	11.000,00	9.124,84	13.000,00	11.000,00	9.124,84
1 724000	Reisegebühren	24	2225	3225	MD02	A	800,00	800,00	0,00	800,00	800,00	0,00
1 724100	Reisegebühren	24	2225	3225	MD02	A	5.500,00	5.500,00	420,00	5.500,00	5.500,00	420,00
1 728000	Entgelte für sonstige Leistungen	24	2225	3225	MDFV	A	1.000,00	4.500,00	4.500,00	1.000,00	4.500,00	0,00
1 728700	Entgelte für sonstige Leistungen - Wasser	24	2225	3225	MDFV	A	200,00	200,00	106,45	200,00	200,00	106,45
1 729000	Sonstige Aufwendungen	24	2225	3225	MDFV	A	500,00	400,00	0,00	500,00	400,00	0,00
1 764000	Entschädigungen	27	2234	3234	MDFV	A	1.600,00	1.400,00	1.200,00	1.600,00	1.400,00	1.200,00
<b>Summe Aktiva (Vermögen)</b>									<b>112.417,92</b>			
<b>Summe Passiva (Vermögen)</b>									<b>0,00</b>			
<b>Summe Erträge (Ergebnis)</b>							<b>155.800,00</b>	<b>135.800,00</b>	<b>203.186,65</b>			
<b>Summe Aufwendungen (Ergebnis)</b>							<b>1.048.400,00</b>	<b>862.700,00</b>	<b>903.261,07</b>			
<b>NETTOERGEBNIS</b>							<b>-892.600,00</b>	<b>-726.900,00</b>	<b>-700.074,42</b>			
<b>Summe Einzahlungen (Finanzierung)</b>										<b>155.800,00</b>	<b>135.800,00</b>	<b>169.254,03</b>
<b>Summe Auszahlungen (Finanzierung)</b>										<b>1.172.900,00</b>	<b>858.500,00</b>	<b>887.960,32</b>
<b>NETTOFINANZIERUNGSSALDO</b>										<b>-1.017.100,00</b>	<b>-722.700,00</b>	<b>-718.706,29</b>

Detailnachweis 2025

09920	Jakob-Riedl-Heim	QS	MVAG	MVAG	AOB	R	VA 2025	VA 2024	RA 2023	VA 2025	VA 2024	RA 2023
Konto		VH/EH	FH				Ergebnis			Finanzierung		
2 811000	Miete- und Pächtertrag	14	2115	3115	MDFV	A	5.600,00	5.600,00	5.332,73	5.600,00	5.600,00	5.332,73
2 934100	zweckgebundene Haushaltsrücklagen, Sonder RL		1230		0401	A			26.989,52	0,00	0,00	0,00
5 000000	Bebaute Grundstücke	40	1021	3412	0401	A			24.796,00	0,00	0,00	0,00
5 010000	Gebäude und Bauten	40	1022	3413	0401	A			129.750,00	0,00	0,00	0,00
5 070000	Aktivierungsfähige Rechte (immaterielle Vermögenswerte)	42	1010	3411	0401	A			3.058,00	0,00	0,00	0,00
1 400000	Geringwertige Wirtschaftsgüter (GWG)	23	2221	3221	MDFV	A	800,00	800,00	4.487,59	800,00	800,00	4.487,59
1 430000	Lebensmittel	23	2221	3221	MDFV	A	800,00	800,00	784,19	800,00	800,00	784,19
1 451000	Brennstoffe	23	2221	3221	MDFV	A	400,00	400,00	525,00	400,00	400,00	525,00
1 454000	Reinigungsmittel	23	2221	3221	MDFV	A	100,00	100,00	9,73	100,00	100,00	9,73
1 459000	Sonstige Verbrauchsgüter	23	2221	3221	MDFV	A	200,00	200,00	710,44	200,00	200,00	710,44
1 600000	Energiebezüge	24	2222	3222	MDFV	A	500,00	400,00	212,32	500,00	400,00	208,97
1 614000	Instandhaltung von Gebäuden und Bauten	24	2224	3224	MDFV	A	35.000,00	3.500,00	0,00	35.000,00	3.500,00	0,00
1 618000	Instandhaltung von sonstigen Anlagen	24	2224	3224	MDFV	A	100,00	100,00	0,00	100,00	100,00	0,00
1 621000	Sonstige Transporte	24	2222	3222	MDFV	A	2.000,00	2.000,00	3.325,45	2.000,00	2.000,00	3.325,45
1 680000	Planmäßige Abschreibung		2226		0401	A	8.700,00	8.700,00	8.650,00			
1 710000	Öffentliche Abgaben, ohne Gebühren gemäß FAG	24	2225	3225	MDFV	A	100,00	100,00	85,00	100,00	100,00	85,00
1 711000	Gebühren f.d.Ben.v.Gemeindeeinr.u-anl.gem.FAG (Ausgaben)	24	2225	3225	MDFV	A	1.000,00	800,00	925,33	1.000,00	800,00	925,33
1 728000	Entgelte für sonstige Leistungen	24	2225	3225	MDFV	A	400,00	400,00	516,82	400,00	400,00	516,82
1 729000	Sonstige Aufwendungen	24	2225	3225	MDFV	A	100,00	100,00	0,00	100,00	100,00	0,00
<b>Summe Aktiva (Vermögen)</b>									<b>157.604,00</b>			
<b>Summe Passiva (Vermögen)</b>									<b>26.989,52</b>			
<b>Summe Erträge (Ergebnis)</b>							<b>5.600,00</b>	<b>5.600,00</b>	<b>5.332,73</b>			
<b>Summe Aufwendungen (Ergebnis)</b>							<b>50.200,00</b>	<b>18.400,00</b>	<b>20.231,87</b>			
<b>NETTOERGEBNIS</b>							<b>-44.600,00</b>	<b>-12.800,00</b>	<b>-14.899,14</b>			
<b>Summe Einzahlungen (Finanzierung)</b>										<b>5.600,00</b>	<b>5.600,00</b>	<b>5.332,73</b>
<b>Summe Auszahlungen (Finanzierung)</b>										<b>41.500,00</b>	<b>9.700,00</b>	<b>11.578,52</b>
<b>NETTOFINANZIERUNGSSALDO</b>										<b>-35.900,00</b>	<b>-4.100,00</b>	<b>-6.245,79</b>

10000	Abteilung Raumplanung und Baubehörde	QS	MVAG	MVAG	AOB	R	VA 2025	VA 2024	RA 2023	VA 2025	VA 2024	RA 2023
Konto		VH/EH	FH				Ergebnis			Finanzierung		
2 815000	Erträge aus der Auflösung von RST f. ausstehende Rechnu	18	2117		0401	A	0,00		5.380,80			
2 816000	Kostenbeiträge (Kostenersätze) für sonstige Leistungen	13	2114	3114	0500	D	20.000,00	20.000,00	42.526,20	20.000,00	20.000,00	42.236,10
2 816100	Kostenbeiträge (Kostenersätze) für sonstige Leistungen	13	2114	3114	0501	D	500,00			500,00		
2 860000	Transfers von Bund, Bundesfonds und Bundeskammern	15	2121	3121	MD02	A	13.900,00	0,00	11.189,16	13.900,00	0,00	7.800,12
2 860100	Transfers von Bund, Bundesfonds und Bundeskammern	15	2121	3121	MD02	A	0,00		18.963,28	0,00		18.963,28
2 868000	Transfers von privaten Haushalten	16	2124	3124	0501	D	4.000,00	4.000,00	7.800,00	4.000,00	4.000,00	6.160,90
5 042000	Amts-, Betriebs- und Geschäftsausstattung	41	1026	3415	0500	D			3.597,64	5.300,00	2.800,00	0,00
5 042008	Amts-, Betriebs- u. Geschäftsausstattung, (iV)	41	1026	3415	0500	D			5.859,01	0,00	0,00	5.391,62
5 042500	Amts-, Betriebs- und Geschäftsausstattung, EDV	41	1026	3415	MD03	A			4.749,01	0,00	0,00	1.350,00
1 400000	Geringwertige Wirtschaftsgüter (GWG)	23	2221	3221	0500	D	5.300,00	5.300,00	4.194,13	5.300,00	5.300,00	4.194,13
1 400008	Geringwertige Wirtschaftsgüter des Anlagevermögens, (iV)	23	2221	3221	0500	D	1.500,00	1.500,00	536,32	1.500,00	1.500,00	536,32
1 400500	Geringwertige Wirtschaftsgüter (GWG), EDV	23	2221	3221	MD03	A	0,00	53.600,00	2.895,66	0,00	53.600,00	537,66
1 456000	Schreib-, Zeichen- und sonstige Büromittel	23	2221	3221	0500	D	7.000,00	7.000,00	7.458,01	7.000,00	7.000,00	7.458,01
1 457000	Druckwerke	23	2221	3221	0500	D	8.200,00	8.000,00	6.904,40	8.200,00	8.000,00	6.904,40
1 459000	Sonstige Verbrauchsgüter	23	2221	3221	0500	D	100,00	100,00	416,71	100,00	100,00	422,69
1 500000	Geldbezüge der Beamten der Verwaltung	20	2211	3211	MD02	A	1.344.200,00	1.484.400,00	1.416.671,03	1.344.200,00	1.484.400,00	1.416.671,03
1 510000	Geldbezüge der Vertragsbediensteten der Verwaltung	20	2211	3211	MD02	A	2.374.000,00	2.150.100,00	1.786.426,56	2.374.000,00	2.150.100,00	1.786.426,56
1 563000	Sonstige Aufwandsentschädigungen	20	2213	3213	MD02	A	1.200,00	800,00	1.880,66	1.200,00	800,00	1.880,66
1 565000	Mehrleistungsvergütungen	20	2211	3211	MD02	A	161.400,00	146.600,00	156.769,41	161.400,00	146.600,00	156.769,41
1 566000	Zuwendungen aus Anlaß von Dienstjubiläen	20	2212	3212	MD02	A	21.200,00	18.800,00	90.301,72	21.200,00	18.800,00	90.301,72
1 567000	Belohnungen, Geldaushilfen und Leistungsprämien	20	2213	3213	MD02	A	0,00	0,00	9.483,20	0,00	0,00	9.483,20
1 569000	Sonstige Nebengebühren	20	2211	3211	MD02	A	57.300,00	58.500,00	54.773,79	57.300,00	58.500,00	54.773,79
1 580000	Dienstgeberbeiträge z.Ausgleichsfonds f.Familienbeihilf	20	2212	3212	MD02	A	117.400,00	116.800,00	101.188,07	117.400,00	116.800,00	101.188,07
1 582000	Sonstige Dienstgeberbeiträge zur sozialen Sicherheit	20	2212	3212	MD02	A	538.600,00	508.300,00	464.524,09	538.600,00	508.300,00	464.524,09
1 617000	Instandhaltung von Fahrzeugen	24	2224	3224	0500	D	400,00	0,00		400,00	0,00	
1 618000	Instandhaltung von sonstigen Anlagen	24	2224	3224	0500	D	100,00	500,00	365,90	100,00	500,00	365,90
1 618500	Instandhaltung von sonstigen Anlagen, EDV	24	2224	3224	MD03	A	2.000,00	2.000,00	18,72	2.000,00	2.000,00	0,00
1 621000	Sonstige Transporte	24	2222	3222	0500	D	100,00	100,00	0,00	100,00	100,00	0,00
1 621100	Sonstige Transporte	24	2222	3222	0500	D	0,00	200,00	0,00	0,00	200,00	0,00
1 630000	Postdienste	24	2222	3222	MD03	A	45.000,00	66.000,00	39.496,34	45.000,00	66.000,00	39.448,84
1 631000	Telekommunikationsdienste	24	2222	3222	MD03	A	8.000,00	7.000,00	4.606,50	8.000,00	7.000,00	4.606,50
1 640000	Rechts- und Beratungsaufwand	24	2222	3222	0500	D	30.000,00	30.000,00	47.322,12	30.000,00	30.000,00	47.322,12
1 680000	Planmäßige Abschreibung		2226		0401	A	3.200,00	3.100,00	10.763,36			
1 690000	Abschreibung von Forderungen (Schadensfälle)		2225		0401	A	8.500,00	11.400,00	0,00			
1 700500	Miet- und Pacht Aufwand, EDV	24	2223	3223	MD03	A	4.000,00	4.000,00	2.900,83	4.000,00	4.000,00	2.900,83
1 722000	Rückersätze von Erträgen	24	2225	3225	0500	D	24.500,00	100,00	17.946,49	24.500,00	100,00	17.946,49
1 724000	Reisegebühren	24	2225	3225	MD02	A	3.000,00	3.000,00	3.952,76	3.000,00	3.000,00	3.952,76
1 724100	Reisegebühren	24	2225	3225	MD02	A	6.000,00	6.000,00	1.672,10	6.000,00	6.000,00	1.672,10

Detailnachweis 2025

10000	Abteilung Raumplanung und Baubehörde	QS	MVAG	MVAG	AOB	R	VA 2025	VA 2024	RA 2023	VA 2025	VA 2024	RA 2023
Konto		VH/EH	FH				Ergebnis			Finanzierung		
1 724200	Reisegebühren	24	2225	3225	MD02	A	4.500,00	4.500,00	3.720,00	4.500,00	4.500,00	3.720,00
1 728000	Entgelte für sonstige Leistungen	24	2225	3225	0500	D	45.000,00	45.000,00	37.377,11	45.000,00	45.000,00	37.235,10
1 728008	Entgelte für sonstige Leistungen, (iV)	24	2225	3225	0500	D	100,00	100,00	179,54	100,00	100,00	179,54
1 728070	Entgelte für sonstige Leistungen - Werkverträge	24	2225	3225	0500	D	0,00	100,00	0,00	0,00	100,00	0,00
1 728100	Entgelte für sonstige Leistungen	24	2225	3225	0501	D	50.500,00			50.500,00		
1 729000	Sonstige Aufwendungen	24	2225	3225	0500	D	100,00	100,00	0,00	100,00	100,00	0,00
<b>Summe Aktiva (Vermögen)</b>									<b>14.205,66</b>			
<b>Summe Passiva (Vermögen)</b>									<b>0,00</b>			
<b>Summe Erträge (Ergebnis)</b>							<b>38.400,00</b>	<b>24.000,00</b>	<b>85.859,44</b>			
<b>Summe Aufwendungen (Ergebnis)</b>							<b>4.872.400,00</b>	<b>4.743.000,00</b>	<b>4.274.745,53</b>			
<b>NETTOERGEBNIS</b>							<b>-4.834.000,00</b>	<b>-4.719.000,00</b>	<b>-4.188.886,09</b>			
<b>Summe Einzahlungen (Finanzierung)</b>										<b>38.400,00</b>	<b>24.000,00</b>	<b>75.160,40</b>
<b>Summe Auszahlungen (Finanzierung)</b>										<b>4.866.000,00</b>	<b>4.731.300,00</b>	<b>4.268.163,54</b>
<b>NETTOFINANZIERUNGSSALDO</b>										<b>-4.827.600,00</b>	<b>-4.707.300,00</b>	<b>-4.193.003,14</b>

Detailnachweis 2025

13000	Gewerbe-, Markt- und Lebensmittelpolizei	QS	MVAG	MVAG	AOB	R	VA 2025	VA 2024	RA 2023	VA 2025	VA 2024	RA 2023
Konto		VH/EH	FH				Ergebnis			Finanzierung		
1 400000	Geringwertige Wirtschaftsgüter (GWG)	23	2221	3221	0101	C	5.000,00	5.000,00	227,49	5.000,00	5.000,00	227,49
1 454000	Reinigungsmittel	23	2221	3221	0101	C	100,00	100,00	37,26	100,00	100,00	37,26
1 456000	Schreib-, Zeichen- und sonstige Büromittel	23	2221	3221	0101	C	5.000,00	5.000,00	554,46	5.000,00	5.000,00	554,46
1 457000	Druckwerke	23	2221	3221	0101	C	2.000,00	1.000,00	2.256,63	2.000,00	1.000,00	2.256,63
1 500000	Geldbezüge der Beamten der Verwaltung	20	2211	3211	MD02	A	451.800,00	426.100,00	398.381,74	451.800,00	426.100,00	398.381,74
1 510000	Geldbezüge der Vertragsbediensteten der Verwaltung	20	2211	3211	MD02	A	219.400,00	177.000,00	121.005,20	219.400,00	177.000,00	121.005,20
1 563000	Sonstige Aufwandsentschädigungen	20	2213	3213	MD02	A	500,00	500,00	1.328,40	500,00	500,00	1.328,40
1 565000	Mehrleistungsvergütungen	20	2211	3211	MD02	A	32.300,00	26.700,00	24.499,99	32.300,00	26.700,00	24.499,99
1 569000	Sonstige Nebengebühren	20	2211	3211	MD02	A	14.700,00	12.300,00	12.059,41	14.700,00	12.300,00	12.059,41
1 580000	Dienstgeberbeiträge z.Ausgleichsfonds f.Familienbeihilf	20	2212	3212	MD02	A	21.500,00	21.600,00	18.271,65	21.500,00	21.600,00	18.271,65
1 582000	Sonstige Dienstgeberbeiträge zur sozialen Sicherheit	20	2212	3212	MD02	A	62.700,00	60.400,00	49.118,95	62.700,00	60.400,00	49.118,95
1 621008	Sonstige Transporte (IV)	24	2222	3222	0103	C	5.800,00	5.500,00	5.496,00	5.800,00	5.500,00	5.496,00
1 630000	Postdienste	24	2222	3222	MD03	A	15.000,00	19.800,00	13.080,68	15.000,00	19.800,00	13.055,70
1 724000	Reisegebühren	24	2225	3225	MD02	A	300,00	300,00	650,23	300,00	300,00	650,23
1 724100	Reisegebühren	24	2225	3225	MD02	A	300,00	300,00	0,00	300,00	300,00	0,00
1 728000	Entgelte für sonstige Leistungen	24	2225	3225	0101	C	1.000,00	500,00	0,00	1.000,00	500,00	0,00
<b>Summe Aktiva (Vermögen)</b>									<b>0,00</b>			
<b>Summe Passiva (Vermögen)</b>									<b>0,00</b>			
<b>Summe Erträge (Ergebnis)</b>							<b>0,00</b>	<b>0,00</b>	<b>0,00</b>			
<b>Summe Aufwendungen (Ergebnis)</b>							<b>837.400,00</b>	<b>762.100,00</b>	<b>646.968,09</b>			
<b>NETTOERGEBNIS</b>							<b>-837.400,00</b>	<b>-762.100,00</b>	<b>-646.968,09</b>			
<b>Summe Einzahlungen (Finanzierung)</b>										<b>0,00</b>	<b>0,00</b>	<b>0,00</b>
<b>Summe Auszahlungen (Finanzierung)</b>										<b>837.400,00</b>	<b>762.100,00</b>	<b>646.943,11</b>
<b>NETTOFINANZIERUNGSSALDO</b>										<b>-837.400,00</b>	<b>-762.100,00</b>	<b>-646.943,11</b>



Detailnachweis 2025

13100	Bau- und Feuerpolizei	QS	MVAG	MVAG	AOB	R	VA 2025	VA 2024	RA 2023	VA 2025	VA 2024	RA 2023
Konto		VH/EH	FH				Ergebnis			Finanzierung		
2 816000	Kostenbeiträge (Kostenersätze) für sonstige Leistungen	13	2114	3114	0502	D	100,00	100,00	0,00	100,00	100,00	0,00
5 042000	Amts-, Betriebs- und Geschäftsausstattung	41	1026	3415	0502	D			4.604,90	3.100,00	4.100,00	0,00
5 042008	Amts-, Betriebs- u. Geschäftsausstattung, (iV)	41	1026	3415	0502	D			1.041,55	0,00	0,00	1.096,37
5 042500	Amts-, Betriebs- und Geschäftsausstattung, EDV	41	1026	3415	MD03	A			168,75	0,00	0,00	0,00
1 400000	Geringwertige Wirtschaftsgüter (GWG)	23	2221	3221	0502	D	3.100,00	3.100,00	1.946,18	3.100,00	3.100,00	1.895,20
1 400008	Geringwertige Wirtschaftsgüter des Anlagevermögens, (iV)	23	2221	3221	0502	D	1.000,00	1.000,00	233,21	1.000,00	1.000,00	233,21
1 400500	Geringwertige Wirtschaftsgüter (GWG), EDV	23	2221	3221	MD03	A	0,00	28.000,00	2.480,40	0,00	28.000,00	0,00
1 456000	Schreib-, Zeichen- und sonstige Büromittel	23	2221	3221	0502	D	5.000,00	5.000,00	4.754,81	5.000,00	5.000,00	4.552,05
1 457000	Druckwerke	23	2221	3221	0502	D	4.500,00	4.500,00	6.305,32	4.500,00	4.500,00	6.305,32
1 457008	Druckwerke, (iV)	23	2221	3221	0502	D	100,00	100,00	0,00	100,00	100,00	0,00
1 459000	Sonstige Verbrauchsgüter	23	2221	3221	0502	D	100,00	100,00	437,79	100,00	100,00	435,05
1 500000	Geldbezüge der Beamten der Verwaltung	20	2211	3211	MD02	A	821.400,00	830.600,00	757.782,19	821.400,00	830.600,00	757.782,19
1 510000	Geldbezüge der Vertragsbediensteten der Verwaltung	20	2211	3211	MD02	A	1.403.300,00	1.255.200,00	1.196.932,62	1.403.300,00	1.255.200,00	1.196.932,62
1 563000	Sonstige Aufwandsentschädigungen	20	2213	3213	MD02	A	2.000,00	2.200,00	2.295,93	2.000,00	2.200,00	2.295,93
1 565000	Mehrleistungsvergütungen	20	2211	3211	MD02	A	389.600,00	354.500,00	343.720,50	389.600,00	354.500,00	343.720,50
1 566000	Zuwendungen aus Anlaß von Dienstjubiläen	20	2212	3212	MD02	A	18.200,00	0,00	0,00	18.200,00	0,00	0,00
1 569000	Sonstige Nebengebühren	20	2211	3211	MD02	A	24.800,00	24.900,00	23.287,96	24.800,00	24.900,00	23.287,96
1 580000	Dienstgeberbeiträge z.Ausgleichsfonds f.Familienbeihilf	20	2212	3212	MD02	A	85.400,00	84.700,00	77.609,90	85.400,00	84.700,00	77.609,90
1 582000	Sonstige Dienstgeberbeiträge zur sozialen Sicherheit	20	2212	3212	MD02	A	361.800,00	347.400,00	322.259,03	361.800,00	347.400,00	322.259,03
1 618000	Instandhaltung von sonstigen Anlagen	24	2224	3224	0502	D	100,00	100,00	0,00	100,00	100,00	0,00
1 630000	Postdienste	24	2222	3222	MD03	A	35.000,00	30.800,00	22.809,65	35.000,00	30.800,00	22.809,65
1 631000	Telekommunikationsdienste	24	2222	3222	MD03	A	5.000,00	4.000,00	2.110,30	5.000,00	4.000,00	2.110,30
1 640000	Rechts- und Beratungsaufwand	24	2222	3222	0502	D	100,00	100,00	0,00	100,00	100,00	0,00
1 680000	Planmäßige Abschreibung		2226		0401	A	1.500,00	1.800,00	5.040,43			
1 700500	Miet- und Pacht Aufwand, EDV	24	2223	3223	MD03	A	1.000,00	1.000,00	549,71	1.000,00	1.000,00	549,71
1 722000	Rückersätze von Erträgen	24	2225	3225	0502	D	100,00	100,00	0,00	100,00	100,00	0,00
1 724000	Reisegebühren	24	2225	3225	MD02	A	2.700,00	2.700,00	3.685,32	2.700,00	2.700,00	3.685,32
1 724100	Reisegebühren	24	2225	3225	MD02	A	9.000,00	9.000,00	5.653,88	9.000,00	9.000,00	5.653,88
1 724200	Reisegebühren	24	2225	3225	MD02	A	4.800,00	4.800,00	4.650,00	4.800,00	4.800,00	4.650,00
1 728000	Entgelte für sonstige Leistungen	24	2225	3225	0502	D	25.000,00	20.000,00	20.855,82	25.000,00	20.000,00	19.653,26
1 728008	Entgelte für sonstige Leistungen, (iV)	24	2225	3225	0502	D	100,00	100,00	1.161,78	100,00	100,00	1.161,78
1 728070	Entgelte für sonstige Leistungen	24	2225	3225	0502	D	100,00	100,00	0,00	100,00	100,00	0,00
1 728500	Entgelte für sonstige Leistungen, EDV	24	2225	3225	MD03	A	5.000,00	4.000,00	0,00	5.000,00	4.000,00	0,00
1 729000	Sonstige Aufwendungen	24	2225	3225	0502	D	100,00	200,00	0,00	100,00	200,00	0,00

13100	Bau- und Feuerpolizei	QS	MVAG	MVAG	AOB	R	VA 2025	VA 2024	RA 2023	VA 2025	VA 2024	RA 2023
Konto		VH/EH	FH				Ergebnis			Finanzierung		
	Summe Aktiva (Vermögen)								5.815,20			
	Summe Passiva (Vermögen)								0,00			
	Summe Erträge (Ergebnis)						100,00	100,00	0,00			
	Summe Aufwendungen (Ergebnis)						3.209.900,00	3.020.100,00	2.806.562,73			
	NETTOERGEBNIS						-3.209.800,00	-3.020.000,00	-2.806.562,73			
	Summe Einzahlungen (Finanzierung)									100,00	100,00	0,00
	Summe Auszahlungen (Finanzierung)									3.211.500,00	3.022.400,00	2.798.679,23
	NETTOFINANZIERUNGSSALDO									-3.211.400,00	-3.022.300,00	-2.798.679,23

Detailnachweis 2025

13300	Veterinärpolizei	QS	MVAG	MVAG	AOB	R	VA 2025	VA 2024	RA 2023	VA 2025	VA 2024	RA 2023
Konto		VH/EH	FH				Ergebnis			Finanzierung		
2 812000	Gebühren für sonstige Leistungen	13	2114	3114	0103	C	30.000,00	30.000,00	31.380,52	30.000,00	30.000,00	34.183,72
2 829000	Sonstige Erträge	18	2116	3116	0103	C	2.500,00	2.500,00	878,70	2.500,00	2.500,00	867,10
5 042100	Amts-, Betriebs- und Geschäftsausstattung	41	1026	3415	0103	C			0,00	1.000,00	2.000,00	0,00
1 400000	Geringwertige Wirtschaftsgüter (GWG)	23	2221	3221	0103	C	2.000,00	5.000,00	357,02	2.000,00	5.000,00	367,01
1 400500	Geringwertige Wirtschaftsgüter (GWG), EDV	23	2221	3221	MD03	A	0,00	0,00	381,60	0,00	0,00	0,00
1 454000	Reinigungsmittel	23	2221	3221	0103	C	100,00	100,00	0,00	100,00	100,00	0,00
1 456000	Schreib-, Zeichen- und sonstige Büromittel	23	2221	3221	0103	C	1.000,00	1.000,00	0,00	1.000,00	1.000,00	0,00
1 457000	Druckwerke	23	2221	3221	0103	C	100,00	100,00	0,00	100,00	100,00	0,00
1 459000	Sonstige Verbrauchsgüter	23	2221	3221	0103	C	100,00	100,00	0,00	100,00	100,00	0,00
1 500000	Geldbezüge der Beamten der Verwaltung	20	2211	3211	MD02	A	159.800,00	100.200,00	93.381,80	159.800,00	100.200,00	93.381,80
1 501000	Geldbezüge der Beamten in handwerklicher Verwendung	20	2211	3211	MD02	A	0,00	44.300,00	40.233,11	0,00	44.300,00	40.233,11
1 510000	Geldbezüge der Vertragsbediensteten der Verwaltung	20	2211	3211	MD02	A	238.600,00	195.900,00	192.522,35	238.600,00	195.900,00	192.522,35
1 511000	Geldbezüge d.Vertragsbediensteten in handwerkli.Verwend.	20	2211	3211	MD02	A	46.500,00	43.300,00	39.781,31	46.500,00	43.300,00	39.781,31
1 563000	Sonstige Aufwandsentschädigungen	20	2213	3213	MD02	A	200,00	200,00	200,76	200,00	200,00	200,76
1 565000	Mehrleistungsvergütungen	20	2211	3211	MD02	A	19.800,00	19.500,00	18.856,01	19.800,00	19.500,00	18.856,01
1 566000	Zuwendungen aus Anlaß von Dienstjubiläen	20	2212	3212	MD02	A	7.400,00			7.400,00		
1 569000	Sonstige Nebengebühren	20	2211	3211	MD02	A	6.600,00	6.400,00	5.805,16	6.600,00	6.400,00	5.805,16
1 580000	Dienstgeberbeiträge z.Ausgleichsfonds f.Familienbeihilf	20	2212	3212	MD02	A	14.200,00	15.200,00	14.481,39	14.200,00	15.200,00	14.481,39
1 582000	Sonstige Dienstgeberbeiträge zur sozialen Sicherheit	20	2212	3212	MD02	A	54.700,00	48.100,00	50.734,38	54.700,00	48.100,00	50.734,38
1 630000	Postdienste	24	2222	3222	MD03	A	500,00	700,00	321,20	500,00	700,00	321,20
1 631000	Telekommunikationsdienste	24	2222	3222	MD03	A	1.500,00	1.500,00	447,25	1.500,00	1.500,00	447,25
1 680000	Planmäßige Abschreibung		2226		0401	A	300,00	400,00	0,00			
1 700100	Miet- und Pachtaufwand	24	2223	3223	0103	C	4.600,00	4.500,00	3.059,04	4.600,00	4.500,00	3.025,74
1 724000	Reisegebühren	24	2225	3225	MD02	A	400,00	400,00	2.905,22	400,00	400,00	2.905,22
1 724100	Reisegebühren	24	2225	3225	MD02	A	2.200,00	2.200,00	1.644,78	2.200,00	2.200,00	1.644,78
<b>Summe Aktiva (Vermögen)</b>									<b>0,00</b>			
<b>Summe Passiva (Vermögen)</b>									<b>0,00</b>			
<b>Summe Erträge (Ergebnis)</b>							<b>32.500,00</b>	<b>32.500,00</b>	<b>32.259,22</b>			
<b>Summe Aufwendungen (Ergebnis)</b>							<b>560.600,00</b>	<b>489.100,00</b>	<b>465.112,38</b>			
<b>NETTOERGEBNIS</b>							<b>-528.100,00</b>	<b>-456.600,00</b>	<b>-432.853,16</b>			
<b>Summe Einzahlungen (Finanzierung)</b>										<b>32.500,00</b>	<b>32.500,00</b>	<b>35.050,82</b>
<b>Summe Auszahlungen (Finanzierung)</b>										<b>561.300,00</b>	<b>490.700,00</b>	<b>464.707,47</b>
<b>NETTOFINANZIERUNGSSALDO</b>										<b>-528.800,00</b>	<b>-458.200,00</b>	<b>-429.656,65</b>

Detailnachweis 2025

16200	Berufsfeuerwehren	QS	MVAG	MVAG	AOB	R	VA 2025	VA 2024	RA 2023	VA 2025	VA 2024	RA 2023
Konto		VH/EH	FH				Ergebnis			Finanzierung		
6 300900	Kapitaltransf. v. Bund, B.-/fonds u. kammern (KIG 2023)	33	1311	3331	0600	B			99.378,64	0,00	0,00	185.500,00
6 301000	Kapitaltransfers von Ländern, Landesfonds und Landeskam	33	1311	3331	0105	C			2.042.750,42	500.000,00	700.000,00	654.536,76
6 803000	Veräußerungen von technischen Anlagen, Fahrzeugen und M	31	2116	3314	0105	C	1.000,00	1.000,00	0,00	1.000,00	1.000,00	0,00
6 804000	Veräußerungen von Amts-, Betriebs- und Geschäftsausstat	31	2116	3315	0105	C	0,00	0,00	1.734,29	0,00	0,00	1.734,29
2 813000	Erträge aus der Auflösung von Investitionszuschüssen (K		2127		0401	A	320.300,00	289.800,00	415.743,90			
2 816100	Kostenbeiträge (Kostenersätze) für sonstige Leistungen	13	2114	3114	0105	C	371.000,00	290.000,00	338.027,54	371.000,00	290.000,00	315.887,33
2 827000	Kostenersätze f.d.Überlassung v.Bedienst.an Dritte	18	2116	3116	0105	C	288.000,00	230.000,00	247.124,32	288.000,00	230.000,00	239.443,76
2 827008	Kostenersätze f.d.Überlassung v.Bedienst.an Dritte (iV)	18	2116	3116	0105	C	0,00	0,00	150,00	0,00	0,00	150,00
2 827100	Kostenersätze f. d. Überlassung v. Bediensteten an Drit	18	2116	3116	MD02	A	4.000,00	4.000,00	0,00	4.000,00	4.000,00	0,00
2 827108	Kostenersätze f.d.Überlassung v.Bedienst.an Dritte (iV)	18	2116	3116	MD02	A	0,00	0,00	5.734,34	0,00	0,00	5.399,07
2 829000	Sonstige Erträge	18	2116	3116	0105	C	548.000,00	400.000,00	469.174,10	548.000,00	400.000,00	472.645,55
2 861000	Transfers von Ländern, Landesfonds und Landeskammern	15	2121	3121	0105	C	943.000,00	690.000,00	858.488,06	943.000,00	690.000,00	858.488,06
2 868000	Transfers von privaten Haushalten	16	2124	3124	0106	C	0,00	500,00	1.600,00	0,00	500,00	1.400,00
5 020000	Maschinen und maschinelle Anlagen	41	1025	3414	0105	C			21.938,10	5.500,00	108.300,00	4.426,80
5 030000	Werkzeuge und sonstige Erzeugungsmittel	41	1025	3414	0105	C			2.855,92	4.000,00	3.500,00	0,00
5 040000	Fahrzeuge	41	1025	3414	0105	C			2.960.829,90	780.000,00	660.000,00	462.654,61
5 042200	Amts-, Betriebs- und Geschäftsausstattung	41	1026	3415	0105	C			616.254,71	58.000,00	114.400,00	272.488,09
5 042500	Amts-, Betriebs- und Geschäftsausstattung, EDV	41	1026	3415	MD03	A			9.295,37	0,00	0,00	0,00
5 050000	Sonderanlagen	40	1024	3412	0105	C			276.926,88	210.000,00	200.000,00	0,00
5 070500	Aktivierungsfähige Rechte (immaterielle Vermögenswerte)	42	1010	3411	MD03	A			23.029,65	0,00	0,00	25.588,50
1 100000	Gebrauchsgüter	41	1141	3221	0401	A			343.688,90	0,00	0,00	0,00
1 150000	Betriebsstoffe	41	1141	3221	0401	A			22.478,59	0,00	0,00	0,00
1 280000	Geleistete Anzahlungen		1028	3425	0401	A			225.648,86	0,00	0,00	0,00
1 400000	Geringwertige Wirtschaftsgüter (GWG)	23	2221	3221	0105	C	200.000,00	170.000,00	191.846,86	200.000,00	170.000,00	157.356,38
1 400500	Geringwertige Wirtschaftsgüter (GWG), EDV	23	2221	3221	MD03	A	15.600,00	2.000,00	2.002,15	15.600,00	2.000,00	2.002,15
1 402000	Verbrauchsgüter für innerbetriebliche Leistungen	23	2221	3221	0105	C	12.000,00	10.500,00	14.113,97	12.000,00	10.500,00	13.378,23
1 409000	Ersatzteile	23	2221	3221	0105	C	10.500,00	10.000,00	15.968,79	10.500,00	10.000,00	9.635,63
1 430000	Lebensmittel	23	2221	3221	0105	C	1.500,00	1.500,00	394,30	1.500,00	1.500,00	123,97
1 451000	Brennstoffe	23	2221	3221	0105	C	6.000,00	6.000,00	2.503,34	6.000,00	6.000,00	2.969,40
1 452000	Treibstoffe	23	2221	3221	0105	C	59.000,00	55.000,00	60.235,95	59.000,00	55.000,00	59.640,72
1 453000	Schmier- und Schleifmittel	23	2221	3221	0105	C	5.000,00	5.000,00	1.712,72	5.000,00	5.000,00	1.053,29
1 454000	Reinigungsmittel	23	2221	3221	0105	C	13.500,00	13.000,00	11.677,77	13.500,00	13.000,00	13.357,00
1 455000	Chemische und sonstige artverwandte Mittel	23	2221	3221	0105	C	9.000,00	10.000,00	4.169,33	9.000,00	10.000,00	4.152,51
1 456000	Schreib-, Zeichen- und sonstige Büromittel	23	2221	3221	0105	C	12.000,00	12.000,00	8.700,25	12.000,00	12.000,00	8.675,45
1 457000	Druckwerke	23	2221	3221	0105	C	5.500,00	5.000,00	6.175,43	5.500,00	5.000,00	6.109,96
1 457008	Druckwerke, (iV)	23	2221	3221	0105	A	0,00		12,00	0,00		12,00
1 458000	Mittel zur ärztlichen Betreuung und Gesundheitsvorsorge	23	2221	3221	0105	C	3.000,00	5.000,00	723,00	3.000,00	5.000,00	723,00
1 458008	Mittel zur ärztlichen Betreuung und Gesundheitsvorsorge	23	2221	3221	0105	A	0,00		136,07	0,00		136,07

Detailnachweis 2025

16200	Berufsfeuerwehren	QS	MVAG	MVAG	AOB	R	VA 2025	VA 2024	RA 2023	VA 2025	VA 2024	RA 2023
Konto		VH/EH	FH				Ergebnis			Finanzierung		
1 459000	Sonstige Verbrauchsgüter	23	2221	3221	0105	C	6.000,00	6.000,00	4.322,87	6.000,00	6.000,00	3.918,77
1 500000	Geldbezüge der Beamten der Verwaltung	20	2211	3211	MD02	A	3.468.900,00	3.472.400,00	3.153.588,61	3.468.900,00	3.472.400,00	3.153.588,61
1 501000	Geldbezüge der Beamten in handwerklicher Verwendung	20	2211	3211	MD02	A	2.214.700,00	1.893.100,00	1.667.810,25	2.214.700,00	1.893.100,00	1.667.810,25
1 510000	Geldbezüge der Vertragsbediensteten der Verwaltung	20	2211	3211	MD02	A	70.600,00	153.400,00	141.950,48	70.600,00	153.400,00	141.950,48
1 511000	Geldbezüge d.Vertragsbediensteten in handwerkkl.Verwend.	20	2211	3211	MD02	A	1.450.300,00	1.797.700,00	1.320.391,98	1.450.300,00	1.797.700,00	1.320.391,98
1 563000	Sonstige Aufwandsentschädigungen	20	2213	3213	MD02	A	5.900,00	5.500,00	6.150,35	5.900,00	5.500,00	6.150,35
1 564000	Vergütungen für Nebentätigkeit	20	2211	3211	MD02	A	5.400,00	5.400,00	0,00	5.400,00	5.400,00	0,00
1 565000	Mehrleistungsvergütungen	20	2211	3211	MD02	A	2.711.900,00	2.456.000,00	2.437.625,55	2.711.900,00	2.456.000,00	2.437.625,55
1 566000	Zuwendungen aus Anlaß von Dienstjubiläen	20	2212	3212	MD02	A	62.100,00	70.200,00	30.306,80	62.100,00	70.200,00	30.306,80
1 567000	Belohnungen, Geldaushilfen und Leistungsprämien	20	2213	3213	MD02	A	0,00	0,00	13.213,89	0,00	0,00	13.213,89
1 569000	Sonstige Nebengebühren	20	2211	3211	MD02	A	4.900,00	6.900,00	5.630,68	4.900,00	6.900,00	5.630,68
1 580000	Dienstgeberbeiträge z.Ausgleichsfonds f.Familienbeihilf	20	2212	3212	MD02	A	386.500,00	363.600,00	322.556,58	386.500,00	363.600,00	322.556,58
1 582000	Sonstige Dienstgeberbeiträge zur sozialen Sicherheit	20	2212	3212	MD02	A	879.900,00	929.800,00	843.902,56	879.900,00	929.800,00	843.902,56
1 600000	Energiebezüge	24	2222	3222	0600	B	142.400,00	145.800,00	87.906,67	142.400,00	145.800,00	86.215,68
1 616000	Instandhaltung von Maschinen und maschinellen Anlagen	24	2224	3224	0105	C	16.500,00	15.000,00	15.841,39	16.500,00	15.000,00	15.841,39
1 617000	Instandhaltung von Fahrzeugen	24	2224	3224	0105	C	63.000,00	58.000,00	90.067,56	63.000,00	58.000,00	86.486,18
1 618000	Instandhaltung von sonstigen Anlagen	24	2224	3224	0105	C	295.000,00	280.000,00	274.273,28	295.000,00	280.000,00	273.588,33
1 618100	Instandhaltung von sonstigen Anlagen	24	2224	3224	0601	B	5.000,00	10.000,00	2.469,04	5.000,00	10.000,00	2.469,04
1 618108	Instandhaltung von sonstigen Anlagen (iV)	24	2224	3224	0601	B	700,00	700,00	0,00	700,00	700,00	0,00
1 618500	Instandhaltung von sonstigen Anlagen, EDV	24	2224	3224	MD03	A	14.800,00	14.800,00	7.407,94	14.800,00	14.800,00	7.407,94
1 621000	Sonstige Transporte	24	2222	3222	0105	C	500,00	500,00	15,55	500,00	500,00	28,55
1 630000	Postdienste	24	2222	3222	MD03	A	2.000,00	2.500,00	1.643,58	2.000,00	2.500,00	1.660,37
1 631000	Telekommunikationsdienste	24	2222	3222	MD03	A	41.900,00	36.700,00	31.466,09	41.900,00	36.700,00	31.466,09
1 670000	Versicherungen	24	2222	3222	0400	A	16.500,00	15.900,00	15.229,68	16.500,00	15.900,00	15.229,68
1 680000	Planmäßige Abschreibung		2226		0401	A	892.300,00	781.700,00	738.446,26			
1 683000	Verluste aus dem Abgang v. Sachanl. u. immat. Vermögens		2226		0401	A	0,00		3.067,76			
1 690000	Abschreibung von Forderungen (Schadensfälle)		2225		0401	A	1.500,00	2.000,00	351,00			
1 691000	Schadensvergütungen	24	2225	3225	0400	A	4.000,00	4.000,00	0,00	4.000,00	4.000,00	0,00
1 700100	Miet- und Pachtaufwand	24	2223	3223	0105	C	6.000,00	6.000,00	4.098,29	6.000,00	6.000,00	4.076,92
1 700500	Miet- und Pachtaufwand, EDV	24	2223	3223	MD03	A	2.000,00	200,00	942,58	2.000,00	200,00	942,58
1 700600	Miet- und Pachtaufwand (SIG)	24	2223	3223	0601	B	290.800,00	286.800,00	286.756,32	290.800,00	286.800,00	286.756,32
1 710000	Öffentliche Abgaben, ohne Gebühren gemäß FAG	24	2225	3225	0105	C	3.000,00	3.000,00	1.675,00	3.000,00	3.000,00	1.675,00
1 710100	Öffentliche Abgaben (Ausgaben), ohne Gebühren gemäß FAG	24	2225	3225	0601	B	18.000,00	18.000,00	17.607,26	18.000,00	18.000,00	17.607,26
1 711100	Gebühren f.d.Ben.v.Gemeindeeinr.u-anl.gem.FAG (Ausgaben)	24	2225	3225	0601	B	13.500,00	13.500,00	12.639,44	13.500,00	13.500,00	12.639,44
1 722000	Rückersätze von Erträgen	24	2225	3225	0105	C	0,00	100,00	0,00	0,00	100,00	0,00
1 724000	Reisegebühren	24	2225	3225	MD02	A	10.000,00	8.000,00	17.629,51	10.000,00	8.000,00	17.629,51
1 724100	Reisegebühren	24	2225	3225	MD02	A	1.500,00	1.500,00	460,56	1.500,00	1.500,00	460,56
1 724200	Reisegebühren	24	2225	3225	MD02	A	500,00	500,00	465,00	500,00	500,00	465,00

Detailnachweis 2025

16200	Berufsfeuerwehren	QS	MVAG	MVAG	AOB	R	VA 2025	VA 2024	RA 2023	VA 2025	VA 2024	RA 2023
Konto		VH/EH	FH				Ergebnis			Finanzierung		
1 725000	Bibliothekserfordernisse	24	2225	3225	0105	C	0,00	100,00	0,00	0,00	100,00	0,00
1 728000	Entgelte für sonstige Leistungen	24	2225	3225	0105	C	53.000,00	53.000,00	16.193,51	53.000,00	53.000,00	12.762,92
1 728008	Entgelte für sonstige Leistungen, (iV)	24	2225	3225	0105	C	100,00		107,91	100,00		107,91
1 728100	Entgelte für sonstige Leistungen	24	2225	3225	0601	B	900,00	900,00	651,56	900,00	900,00	651,56
1 728200	Entgelte für sonstige Leistungen	24	2225	3225	0600	B	180.000,00	211.000,00	189.468,95	180.000,00	211.000,00	206.389,61
1 728500	Entgelte für sonstige Leistungen, EDV	24	2225	3225	MD03	A	14.000,00	14.000,00	15.459,20	14.000,00	14.000,00	17.259,20
1 728700	Entgelte für sonstige Leistungen - Wasser	24	2225	3225	0600	B	32.200,00	32.000,00	28.828,58	32.200,00	32.000,00	28.636,58
1 729000	Sonstige Aufwendungen	24	2225	3225	0105	A	0,00		0,00	0,00		12.440,99
<b>Summe Aktiva (Vermögen)</b>									<b>4.502.946,88</b>			
<b>Summe Passiva (Vermögen)</b>									<b>2.142.129,06</b>			
<b>Summe Erträge (Ergebnis)</b>							<b>2.475.300,00</b>	<b>1.905.300,00</b>	<b>2.337.776,55</b>			
<b>Summe Aufwendungen (Ergebnis)</b>							<b>13.741.300,00</b>	<b>13.481.200,00</b>	<b>12.128.992,00</b>			
<b>NETTOERGEBNIS</b>							<b>-11.266.000,00</b>	<b>-11.575.900,00</b>	<b>-9.791.215,45</b>			
<b>Summe Einzahlungen (Finanzierung)</b>										<b>2.655.000,00</b>	<b>2.315.500,00</b>	<b>2.735.184,82</b>
<b>Summe Auszahlungen (Finanzierung)</b>										<b>13.905.000,00</b>	<b>13.783.700,00</b>	<b>12.132.424,87</b>
<b>NETTOFINANZIERUNGSSALDO</b>										<b>-11.250.000,00</b>	<b>-11.468.200,00</b>	<b>-9.397.240,05</b>

Detailnachweis 2025

16300	Freiwillige Feuerwehren	QS	MVAG	MVAG	AOB	R	VA 2025	VA 2024	RA 2023	VA 2025	VA 2024	RA 2023
Konto		VH/EH	FH				Ergebnis			Finanzierung		
6 301000	Kapitaltransfers von Ländern, Landesfonds und Landeskam	33	1311	3331	0105	C			53.166,66	0,00	0,00	0,00
6 803000	Veräußerungen von technischen Anlagen, Fahrzeugen und M	31	2116	3314	0100	C	1.000,00	100,00	0,00	1.000,00	100,00	0,00
2 813000	Erträge aus der Auflösung von Investitionszuschüssen (K		2127		0401	A	6.000,00	8.200,00	8.166,67			
2 827000	Kostenersätze f.d.Überlassung v.Bedienst.an Dritte	18	2116	3116	0105	C	500,00	500,00	1.279,68	500,00	500,00	1.270,24
2 828000	Rückersätze von Aufwendungen	18	2116	3116	0105	A	0,00		523,73	0,00		523,73
5 020000	Maschinen und maschinelle Anlagen	41	1025	3414	0105	C			126.572,57	45.000,00	45.000,00	63.373,66
5 040000	Fahrzeuge	41	1025	3414	0105	C			733.441,39	260.000,00	393.000,00	22.736,40
5 042100	Amts-, Betriebs- und Geschäftsausstattung	41	1026	3415	0105	C			139.076,30	25.000,00	25.000,00	31.833,49
1 280000	Geleistete Anzahlungen		1028	3425	0401	A			200.000,00	0,00	0,00	0,00
1 400000	Geringwertige Wirtschaftsgüter (GWG)	23	2221	3221	0105	C	100.000,00	100.000,00	117.378,55	100.000,00	100.000,00	123.967,26
1 409000	Ersatzteile	23	2221	3221	0105	C	8.000,00	8.000,00	7.137,69	8.000,00	8.000,00	6.564,27
1 430000	Lebensmittel	23	2221	3221	0105	C	9.300,00	9.000,00	7.088,95	9.300,00	9.000,00	5.089,47
1 452000	Treibstoffe	23	2221	3221	0105	C	15.400,00	15.000,00	13.627,24	15.400,00	15.000,00	13.627,24
1 453000	Schmier- und Schleifmittel	23	2221	3221	0105	C	500,00	500,00	477,69	500,00	500,00	477,69
1 454000	Reinigungsmittel	23	2221	3221	0105	C	1.200,00	1.200,00	926,04	1.200,00	1.200,00	796,58
1 455000	Chemische und sonstige artverwandte Mittel	23	2221	3221	0105	C	2.500,00	2.400,00	2.024,45	2.500,00	2.400,00	2.302,33
1 456000	Schreib-, Zeichen- und sonstige Büromittel	23	2221	3221	0105	C	1.200,00	1.200,00	1.178,20	1.200,00	1.200,00	1.178,20
1 457000	Druckwerke	23	2221	3221	0105	C	1.500,00	1.500,00	1.407,20	1.500,00	1.500,00	1.407,20
1 459000	Sonstige Verbrauchsgüter	23	2221	3221	0105	C	6.000,00	6.000,00	4.792,10	6.000,00	6.000,00	4.848,30
1 600000	Energiebezüge	24	2222	3222	0600	B	50.100,00	59.100,00	37.101,27	50.100,00	59.100,00	34.477,42
1 616000	Instandhaltung von Maschinen und maschinellen Anlagen	24	2224	3224	0105	C	11.300,00	11.000,00	7.699,49	11.300,00	11.000,00	7.699,49
1 617000	Instandhaltung von Fahrzeugen	24	2224	3224	0105	C	61.700,00	60.000,00	52.133,04	61.700,00	60.000,00	50.571,47
1 618000	Instandhaltung von sonstigen Anlagen	24	2224	3224	0105	C	5.100,00	5.000,00	6.503,57	5.100,00	5.000,00	6.530,52
1 618500	Instandhaltung von sonstigen Anlagen, EDV	24	2224	3224	MD03	A	500,00	500,00	0,00	500,00	500,00	0,00
1 630000	Postdienste	24	2222	3222	MD03	A	500,00	100,00	324,62	500,00	100,00	324,62
1 631000	Telekommunikationsdienste	24	2222	3222	MD03	A	5.700,00	5.000,00	3.843,04	5.700,00	5.000,00	3.843,04
1 670000	Versicherungen	24	2222	3222	0400	A	6.700,00	6.400,00	6.427,20	6.700,00	6.400,00	6.427,20
1 680000	Planmäßige Abschreibung		2226		0401	A	265.400,00	237.500,00	206.736,17			
1 700600	Miet- und Pachtaufwand (SIG)	24	2223	3223	0601	B	47.200,00	46.700,00	46.668,36	47.200,00	46.700,00	46.668,36
1 710000	Öffentliche Abgaben, ohne Gebühren gemäß FAG	24	2225	3225	0601	B	1.500,00	1.500,00	1.406,06	1.500,00	1.500,00	1.406,06
1 711000	Gebühren f.d.Ben.v.Gemeindeeinr.u-anl.gem.FAG(Ausgaben)	24	2225	3225	0601	B	2.000,00	2.000,00	1.628,64	2.000,00	2.000,00	1.628,64
1 723000	Amtspauschalien und Repräsentationsaufwendungen	24	2225	3225	0105	C	6.000,00	6.000,00	3.312,50	6.000,00	6.000,00	1.054,80
1 728000	Entgelte für sonstige Leistungen	24	2225	3225	0105	C	55.000,00	55.000,00	48.542,40	55.000,00	55.000,00	48.778,47
1 728008	Entgelte für sonstige Leistungen, (iV)	24	2225	3225	0105	C	5.000,00	5.000,00	5.734,34	5.000,00	5.000,00	5.399,07
1 728070	Entgelte für sonstige Leistungen	24	2225	3225	0105	C	51.000,00	51.000,00	44.166,59	51.000,00	51.000,00	44.166,59
1 728200	Entgelte für sonstige Leistungen	24	2225	3225	0601	B	1.200,00	1.500,00	977,34	1.200,00	1.500,00	977,34
1 728500	Entgelte für sonstige Leistungen, EDV	24	2225	3225	MD03	A	0,00	0,00	486,00	0,00	0,00	486,00
1 728700	Entgelte für sonstige Leistungen - Wasser	24	2225	3225	0600	B	2.700,00	3.400,00	2.395,83	2.700,00	3.400,00	2.188,90

Detailnachweis 2025

16300	Freiwillige Feuerwehren	QS	MVAG	MVAG	AOB	R	VA 2025	VA 2024	RA 2023	VA 2025	VA 2024	RA 2023
Konto			VH/EH	FH			Ergebnis			Finanzierung		
1 768000	Sonstige Transfers an private Haushalte	27	2234	3234	0105	C	8.000,00	6.000,00	5.962,50	8.000,00	6.000,00	5.962,50
1 781600	Transfers an Beteiligungen der Gemeinde/des Gemeindever	27	2232	3232	0601	B	10.000,00	8.400,00	100,00	10.000,00	8.400,00	0,00
<b>Summe Aktiva (Vermögen)</b>									<b>1.199.090,26</b>			
<b>Summe Passiva (Vermögen)</b>									<b>53.166,66</b>			
<b>Summe Erträge (Ergebnis)</b>							<b>7.500,00</b>	<b>8.800,00</b>	<b>9.970,08</b>			
<b>Summe Aufwendungen (Ergebnis)</b>							<b>742.200,00</b>	<b>715.900,00</b>	<b>638.187,07</b>			
<b>NETTOERGEBNIS</b>							<b>-734.700,00</b>	<b>-707.100,00</b>	<b>-628.216,99</b>			
<b>Summe Einzahlungen (Finanzierung)</b>										<b>1.500,00</b>	<b>600,00</b>	<b>1.793,97</b>
<b>Summe Auszahlungen (Finanzierung)</b>										<b>806.800,00</b>	<b>941.400,00</b>	<b>546.792,58</b>
<b>NETTOFINANZIERUNGSSALDO</b>										<b>-805.300,00</b>	<b>-940.800,00</b>	<b>-544.998,61</b>



Detailnachweis 2025

17900	Sonstige Einrichtungen und Maßnahmen	QS	MVAG	MVAG	AOB	R	VA 2025	VA 2024	RA 2023	VA 2025	VA 2024	RA 2023
Konto		VH/EH	FH				Ergebnis			Finanzierung		
2 868000	Transfers von privaten Haushalten	16	2124	3124	0100	C	10.000,00	20.000,00	8.038,49	10.000,00	20.000,00	8.038,49
5 010000	Gebäude und Bauten	40	1022	3413	0601	B			0,00	0,00	2.000,00	0,00
1 400000	Geringwertige Wirtschaftsgüter (GWG)	23	2221	3221	0100	C	3.000,00	5.000,00	2.453,23	3.000,00	5.000,00	3.192,65
1 409000	Ersatzteile	23	2221	3221	0601	B	100,00	100,00	0,00	100,00	100,00	0,00
1 430000	Lebensmittel	23	2221	3221	0100	C	0,00	100,00	0,00	0,00	100,00	0,00
1 614000	Instandhaltung von Gebäuden und Bauten	24	2224	3224	0601	B	100,00	100,00	0,00	100,00	100,00	0,00
1 680000	Planmäßige Abschreibung		2226		0401	A	0,00	100,00	0,00			
1 723000	Amtspauschalien und Repräsentationsaufwendungen	24	2225	3225	0101	C	1.000,00	0,00		1.000,00	0,00	
1 728000	Entgelte für sonstige Leistungen	24	2225	3225	0601	B	500,00	500,00	325,78	500,00	500,00	325,78
<b>Summe Aktiva (Vermögen)</b>									<b>0,00</b>			
<b>Summe Passiva (Vermögen)</b>									<b>0,00</b>			
<b>Summe Erträge (Ergebnis)</b>							<b>10.000,00</b>	<b>20.000,00</b>	<b>8.038,49</b>			
<b>Summe Aufwendungen (Ergebnis)</b>							<b>4.700,00</b>	<b>5.900,00</b>	<b>2.779,01</b>			
<b>NETTOERGEBNIS</b>							<b>5.300,00</b>	<b>14.100,00</b>	<b>5.259,48</b>			
<b>Summe Einzahlungen (Finanzierung)</b>										<b>10.000,00</b>	<b>20.000,00</b>	<b>8.038,49</b>
<b>Summe Auszahlungen (Finanzierung)</b>										<b>4.700,00</b>	<b>7.800,00</b>	<b>3.518,43</b>
<b>NETTOFINANZIERUNGSSALDO</b>										<b>5.300,00</b>	<b>12.200,00</b>	<b>4.520,06</b>

Detailnachweis 2025

17910	Katastrophendienst; Sonst.Einrichtungen, Maßnahmen COVID	19	QS	MVAG	MVAG	AOB	R	VA 2025	VA 2024	RA 2023	VA 2025	VA 2024	RA 2023
Konto				VH/EH	FH			Ergebnis			Finanzierung		
5 042000	Amts-, Betriebs- und Geschäftsausstattung	41	1026	3415	0100	C				4.536,30	0,00	0,00	0,00
1 400000	Geringwertige Wirtschaftsgüter (GWG)	23	2221	3221	0100	C		0,00	7.000,00	425,76	0,00	7.000,00	501,36
1 400008	Geringwertige Wirtschaftsgüter des Anlagevermögens, (iV)	23	2221	3221	0100	C		100,00			100,00		
1 430000	Lebensmittel	23	2221	3221	0100	C		0,00	5.000,00	187,19	0,00	5.000,00	498,78
1 454000	Reinigungsmittel	23	2221	3221	0100	C		0,00	3.000,00	0,00	0,00	3.000,00	0,00
1 456000	Schreib-, Zeichen- und sonstige Büromittel	23	2221	3221	0100	C		0,00	4.400,00	0,00	0,00	4.400,00	0,00
1 458000	Mittel zur ärztlichen Betreuung und Gesundheitsvorsorge	23	2221	3221	0100	C		0,00	15.000,00	0,00	0,00	15.000,00	0,00
1 459000	Sonstige Verbrauchsgüter	23	2221	3221	0100	C		0,00	4.000,00	147,23	0,00	4.000,00	147,23
1 621008	Sonstige Transporte (IV)	24	2222	3222	0100	C		0,00	1.000,00	0,00	0,00	1.000,00	0,00
1 680000	Planmäßige Abschreibung			2226		0401	A	500,00	500,00	533,68			
1 700100	Miet- und Pachtaufwand	24	2223	3223	0100	C		0,00	10.000,00	0,00	0,00	10.000,00	0,00
1 728000	Entgelte für sonstige Leistungen	24	2225	3225	0100	C		0,00	5.000,00	515,36	0,00	5.000,00	515,36
1 728008	Entgelte für sonstige Leistungen, (iV)	24	2225	3225	0100	C		0,00	1.000,00	0,00	0,00	1.000,00	0,00
1 728070	Entgelte für sonstige Leistungen	24	2225	3225	0100	C		0,00	2.500,00	0,00	0,00	2.500,00	0,00
<b>Summe Aktiva (Vermögen)</b>										<b>4.536,30</b>			
<b>Summe Passiva (Vermögen)</b>										<b>0,00</b>			
<b>Summe Erträge (Ergebnis)</b>								<b>0,00</b>	<b>0,00</b>	<b>0,00</b>			
<b>Summe Aufwendungen (Ergebnis)</b>								<b>600,00</b>	<b>58.400,00</b>	<b>1.809,22</b>			
<b>NETTOERGEBNIS</b>								<b>-600,00</b>	<b>-58.400,00</b>	<b>-1.809,22</b>			
<b>Summe Einzahlungen (Finanzierung)</b>											<b>0,00</b>	<b>0,00</b>	<b>0,00</b>
<b>Summe Auszahlungen (Finanzierung)</b>											<b>100,00</b>	<b>57.900,00</b>	<b>1.662,73</b>
<b>NETTOFINANZIERUNGSSALDO</b>											<b>-100,00</b>	<b>-57.900,00</b>	<b>-1.662,73</b>

18000	Zivilschutz	QS	MVAG	MVAG	AOB	R	VA 2025	VA 2024	RA 2023	VA 2025	VA 2024	RA 2023
Konto		VH/EH	FH				Ergebnis			Finanzierung		
1 757000	Transfers an private Organisationen ohne Erwerbszweck	27	2234	3234	0100	C	50.000,00	50.000,00	50.000,00	50.000,00	50.000,00	50.000,00
	Summe Aktiva (Vermögen)									0,00		
	Summe Passiva (Vermögen)									0,00		
	Summe Erträge (Ergebnis)						0,00	0,00	0,00			
	Summe Aufwendungen (Ergebnis)						50.000,00	50.000,00	50.000,00			
	NETTOERGEBNIS						-50.000,00	-50.000,00	-50.000,00			
	Summe Einzahlungen (Finanzierung)									0,00	0,00	0,00
	Summe Auszahlungen (Finanzierung)									50.000,00	50.000,00	50.000,00
	NETTOFINANZIERUNGSSALDO									-50.000,00	-50.000,00	-50.000,00

20000	Schulen und Kinderbetreuungseinrichtungen	QS	MVAG	MVAG	AOB	R	VA 2025	VA 2024	RA 2023	VA 2025	VA 2024	RA 2023
Konto		VH/EH	FH				Ergebnis			Finanzierung		
2 860000	Transfers von Bund, Bundesfonds und Bundeskammern	15	2121	3121	MD02	A	12.900,00	0,00	16.907,76	12.900,00	0,00	16.773,81
5 042000	Amts-, Betriebs- und Geschäftsausstattung	41	1026	3415	0202	A			1.500.928,16	1.961.000,00	1.654.000,00	819.350,43
5 042008	Amts-, Betriebs- u. Geschäftsausstattung, (iV)	41	1026	3415	0202	A			242.746,28	75.000,00	54.000,00	130.713,34
5 042500	Amts-, Betriebs- und Geschäftsausstattung, EDV	41	1026	3415	MD03	A			1.974,78	0,00	0,00	0,00
1 400000	Geringwertige Wirtschaftsgüter (GWG)	23	2221	3221	0202	A	3.500,00	3.500,00	1.756,74	3.500,00	3.500,00	1.756,74
1 400500	Geringwertige Wirtschaftsgüter (GWG), EDV	23	2221	3221	MD03	A	0,00	0,00	15.775,68	0,00	0,00	15.775,68
1 402000	Verbrauchsgüter für innerbetriebliche Leistungen	23	2221	3221	0202	A	0,00	100,00	0,00	0,00	100,00	0,00
1 409000	Ersatzteile	23	2221	3221	0202	A	0,00	100,00	0,00	0,00	100,00	0,00
1 455000	Chemische und sonstige artverwandte Mittel	23	2221	3221	0202	A	0,00	100,00	0,00	0,00	100,00	0,00
1 456000	Schreib-, Zeichen- und sonstige Büromittel	23	2221	3221	0202	A	4.200,00	4.200,00	2.379,74	4.200,00	4.200,00	2.379,74
1 457000	Druckwerke	23	2221	3221	0202	A	6.200,00	6.200,00	4.231,96	6.200,00	6.200,00	4.231,96
1 458000	Mittel zur ärztlichen Betreuung und Gesundheitsvorsorge	23	2221	3221	0202	A	100,00	100,00	0,00	100,00	100,00	0,00
1 459000	Sonstige Verbrauchsgüter	23	2221	3221	0202	A	100,00	100,00	411,08	100,00	100,00	411,08
1 500000	Geldbezüge der Beamten der Verwaltung	20	2211	3211	MD02	A	389.800,00	364.300,00	331.062,18	389.800,00	364.300,00	331.062,18
1 510000	Geldbezüge der Vertragsbediensteten der Verwaltung	20	2211	3211	MD02	A	509.000,00	473.600,00	372.759,36	509.000,00	473.600,00	372.759,36
1 563000	Sonstige Aufwandsentschädigungen	20	2213	3213	MD02	A	200,00	200,00	857,76	200,00	200,00	857,76
1 565000	Mehrleistungsvergütungen	20	2211	3211	MD02	A	32.400,00	26.900,00	27.253,32	32.400,00	26.900,00	27.253,32
1 566000	Zuwendungen aus Anlaß von Dienstjubiläen	20	2212	3212	MD02	A	11.700,00	22.200,00	0,00	11.700,00	22.200,00	0,00
1 569000	Sonstige Nebengebühren	20	2211	3211	MD02	A	18.400,00	15.300,00	15.596,58	18.400,00	15.300,00	15.596,58
1 580000	Dienstgeberbeiträge z.Ausgleichsfonds f.Familienbeihilf	20	2212	3212	MD02	A	29.400,00	30.900,00	25.856,46	29.400,00	30.900,00	25.856,46
1 582000	Sonstige Dienstgeberbeiträge zur sozialen Sicherheit	20	2212	3212	MD02	A	123.300,00	116.000,00	100.819,24	123.300,00	116.000,00	100.819,24
1 618000	Instandhaltung von sonstigen Anlagen	24	2224	3224	0202	A	4.200,00	4.000,00	0,00	4.200,00	4.000,00	0,00
1 630000	Postdienste	24	2222	3222	MD03	A	43.000,00	37.000,00	39.451,57	43.000,00	37.000,00	39.451,57
1 630100	Postdienste	24	2222	3222	0202	A	100,00	100,00	10,00	100,00	100,00	10,00
1 631000	Telekommunikationsdienste	24	2222	3222	MD03	A	6.000,00	5.000,00	3.755,60	6.000,00	5.000,00	3.755,60
1 659000	Geldverkehrs- und Bankspesen	24	2244	3244	0202	A	10.000,00	9.000,00	1.376,02	10.000,00	9.000,00	404,03
1 680000	Planmäßige Abschreibung		2226		0401	A	579.700,00	377.300,00	171.764,35			
1 681000	REBUWE ausgeschiedener Anlagen		2226		0401	A	0,00		1.312,84			
1 691000	Schadensvergütungen	24	2225	3225	0202	A	0,00	100,00	0,00	0,00	100,00	0,00
1 700500	Miet- und Pachtaufwand, EDV	24	2223	3223	MD03	A	1.900,00	1.900,00	994,00	1.900,00	1.900,00	994,00
1 700600	Miet- und Pachtaufwand (SIG)	24	2223	3223	0601	B	18.100,00	18.100,00	18.072,28	18.100,00	18.100,00	18.072,28
1 710100	Öffentliche Abgaben (Ausgaben), ohne Gebühren gemäß FAG	24	2225	3225	0202	A	0,00	100,00	0,00	0,00	100,00	0,00
1 711100	Gebühren f.d.Ben.v.Gemeindeeinr.u-anl.gem.FAG (Ausgaben)	24	2225	3225	0202	A	0,00	100,00	0,00	0,00	100,00	0,00
1 723000	Amtspauschalien und Repräsentationsaufwendungen	24	2225	3225	0202	A	500,00	500,00	13,56	500,00	500,00	13,56
1 724000	Reisegebühren	24	2225	3225	MD02	A	1.000,00	1.000,00	584,32	1.000,00	1.000,00	584,32
1 724100	Reisegebühren	24	2225	3225	MD02	A	2.500,00	2.500,00	1.668,48	2.500,00	2.500,00	1.668,48
1 724200	Reisegebühren	24	2225	3225	MD02	A	500,00	500,00	465,00	500,00	500,00	465,00
1 728000	Entgelte für sonstige Leistungen	24	2225	3225	0202	A	10.000,00	74.000,00	61.557,74	10.000,00	74.000,00	61.557,74

Detailnachweis 2025

20000	Schulen und Kinderbetreuungseinrichtungen	QS	MVAG	MVAG	AOB	R	VA 2025	VA 2024	RA 2023	VA 2025	VA 2024	RA 2023
Konto			VH/EH	FH			Ergebnis			Finanzierung		
1 728008	Entgelte für sonstige Leistungen, (iV)	24	2225	3225	0202	A	0,00	0,00	180,81	0,00	0,00	180,81
1 728070	Entgelte für sonstige Leistungen	24	2225	3225	0202	A	10.400,00	10.000,00	26.931,57	10.400,00	10.000,00	22.669,24
1 728500	Entgelte für sonstige Leistungen, EDV	24	2225	3225	MD03	A	1.500,00	1.500,00	1.010,58	1.500,00	1.500,00	1.010,58
1 729000	Sonstige Aufwendungen	24	2225	3225	0202	A	100,00	100,00	0,00	100,00	100,00	0,00
1 754000	Transfers an sonstige Träger des öffentlichen Rechts	26	2231	3231	0202	A	0,00	33.000,00	0,00	0,00	33.000,00	0,00
1 757000	Transfers an private Organisationen ohne Erwerbszweck	27	2234	3234	0202	A	20.000,00	0,00		20.000,00	0,00	
<b>Summe Aktiva (Vermögen)</b>									<b>1.745.649,22</b>			
<b>Summe Passiva (Vermögen)</b>									<b>0,00</b>			
<b>Summe Erträge (Ergebnis)</b>							<b>12.900,00</b>	<b>0,00</b>	<b>16.907,76</b>			
<b>Summe Aufwendungen (Ergebnis)</b>							<b>1.837.800,00</b>	<b>1.639.600,00</b>	<b>1.227.908,82</b>			
<b>NETTOERGEBNIS</b>							<b>-1.824.900,00</b>	<b>-1.639.600,00</b>	<b>-1.211.001,06</b>			
<b>Summe Einzahlungen (Finanzierung)</b>										<b>12.900,00</b>	<b>0,00</b>	<b>16.773,81</b>
<b>Summe Auszahlungen (Finanzierung)</b>										<b>3.294.100,00</b>	<b>2.970.300,00</b>	<b>1.999.661,08</b>
<b>NETTOFINANZIERUNGSSALDO</b>										<b>-3.281.200,00</b>	<b>-2.970.300,00</b>	<b>-1.982.887,27</b>

Detailnachweis 2025

21000	Allgemeinbildende Pflichtschulen, gemeinsame Kosten	QS	MVAG	MVAG	AOB	R	VA 2025	VA 2024	RA 2023	VA 2025	VA 2024	RA 2023
Konto		VH/EH	FH				Ergebnis			Finanzierung		
1 621000	Sonstige Transporte	24	2222	3222	0202	A	10.400,00	48.500,00	47.407,06	10.400,00	48.500,00	47.421,94
1 621008	Sonstige Transporte (IV)	24	2222	3222	0202	A	13.000,00	13.000,00	8.954,00	13.000,00	13.000,00	8.954,00
<b>Summe Aktiva (Vermögen)</b>									<b>0,00</b>			
<b>Summe Passiva (Vermögen)</b>									<b>0,00</b>			
<b>Summe Erträge (Ergebnis)</b>							<b>0,00</b>	<b>0,00</b>	<b>0,00</b>			
<b>Summe Aufwendungen (Ergebnis)</b>							<b>23.400,00</b>	<b>61.500,00</b>	<b>56.361,06</b>			
<b>NETTOERGEBNIS</b>							<b>-23.400,00</b>	<b>-61.500,00</b>	<b>-56.361,06</b>			
<b>Summe Einzahlungen (Finanzierung)</b>										<b>0,00</b>	<b>0,00</b>	<b>0,00</b>
<b>Summe Auszahlungen (Finanzierung)</b>										<b>23.400,00</b>	<b>61.500,00</b>	<b>56.375,94</b>
<b>NETTOFINANZIERUNGSSALDO</b>										<b>-23.400,00</b>	<b>-61.500,00</b>	<b>-56.375,94</b>

Detailnachweis 2025

21100	Volksschulen	QS	MVAG	MVAG	AOB	R	VA 2025	VA 2024	RA 2023	VA 2025	VA 2024	RA 2023
Konto		VH/EH	FH				Ergebnis			Finanzierung		
2 382000	Rückstellungen für ausstehende Rechnungen		1532		0401	A			33.900,00	0,00	0,00	0,00
2 811000	Miete- und Pächtertrag	14	2115	3115	0202	A	64.000,00	55.000,00	64.206,35	64.000,00	55.000,00	61.920,31
2 815000	Erträge aus der Auflösung von RST f. ausstehende Rechnu	18	2117		0401	A	43.900,00	30.800,00	30.800,00			
2 816000	Kostenbeiträge (Kostenersätze) für sonstige Leistungen	13	2114	3114	0202	A	95.000,00	80.000,00	140.155,88	95.000,00	80.000,00	140.155,88
2 828000	Rückersätze von Aufwendungen	18	2116	3116	0601	B	0,00	0,00	114,31	0,00	0,00	114,31
2 828100	Rückersätze von Aufwendungen	18	2116	3116	0202	A	0,00	0,00	432,15	0,00	0,00	432,15
2 860000	Transfers von Bund, Bundesfonds und Bundeskammern	15	2121	3121	MD02	A	16.000,00	15.000,00	38.703,56	16.000,00	15.000,00	38.478,25
2 861000	Transfers von Ländern, Landesfonds und Landeskammern	15	2121	3121	0202	B	0,00		8.000,00	0,00		8.000,00
2 864000	Transfers von Unternehmen (ohne Finanzunternehmen) und	16	2123	3123	0202	B	0,00		88.740,00	0,00		88.740,00
2 934000	zweckgebundene Haushaltsrücklagen		1230		0401	A			72.000,00	0,00	0,00	0,00
5 020000	Maschinen und maschinelle Anlagen	41	1025	3414	0202	A			21.680,50	32.000,00	29.000,00	20.339,46
5 040000	Fahrzeuge	41	1025	3414	0202	A			18.093,42	15.000,00	14.000,00	0,00
5 042100	Amts-, Betriebs- und Geschäftsausstattung	41	1026	3415	0202	A			697.086,00	0,00	0,00	0,00
5 042108	Amtsausstattung, (iV)	41	1026	3415	0202	A			14.931,23	0,00	0,00	0,00
5 042200	Amts-, Betriebs- und Geschäftsausstattung	41	1026	3415	0601	B			127.685,46	30.000,00	22.000,00	15.525,97
5 042208	Amts-, Betriebs- und Geschäftsausstattung, (iV)	41	1026	3415	0601	B			5.501,35	0,00	0,00	3.993,70
1 400000	Geringwertige Wirtschaftsgüter (GWG)	23	2221	3221	0202	A	562.500,00	562.500,00	368.350,43	562.500,00	562.500,00	358.740,96
1 400008	Geringwertige Wirtschaftsgüter des Anlagevermögens, (iV)	23	2221	3221	0202	A	2.000,00	2.000,00	29.146,07	2.000,00	2.000,00	29.146,07
1 400100	Geringwertige Wirtschaftsgüter (GWG)	23	2221	3221	0601	B	23.000,00	23.000,00	15.441,61	23.000,00	23.000,00	15.441,61
1 400500	Geringwertige Wirtschaftsgüter (GWG), EDV	23	2221	3221	MD03	A	0,00		0,00	0,00		392,92
1 402100	Verbrauchsgüter für innerbetriebliche Leistungen	23	2221	3221	0202	A	100,00	100,00	15,90	100,00	100,00	15,90
1 409000	Ersatzteile	23	2221	3221	0202	A	100,00	100,00	1.838,21	100,00	100,00	1.838,21
1 409100	Ersatzteile	23	2221	3221	0601	B	100,00	100,00	0,00	100,00	100,00	0,00
1 451000	Brennstoffe	23	2221	3221	0600	B	10.300,00	16.700,00	9.654,09	10.300,00	16.700,00	4.685,87
1 452000	Treibstoffe	23	2221	3221	0202	A	3.900,00	3.900,00	1.746,49	3.900,00	3.900,00	1.746,49
1 453000	Schmier- und Schleifmittel	23	2221	3221	0202	A	300,00	300,00	44,45	300,00	300,00	44,45
1 454000	Reinigungsmittel	23	2221	3221	0601	B	88.000,00	73.000,00	85.319,65	88.000,00	73.000,00	85.319,65
1 454100	Reinigungsmittel	23	2221	3221	0202	A	1.700,00	1.700,00	4,98	1.700,00	1.700,00	4,98
1 455000	Chemische und sonstige artverwandte Mittel	23	2221	3221	0202	A	500,00	500,00	372,54	500,00	500,00	372,54
1 455200	Chemische und sonstige artverwandte Mittel	23	2221	3221	0601	B	200,00	200,00	0,00	200,00	200,00	0,00
1 456000	Schreib-, Zeichen- und sonstige Büromittel	23	2221	3221	0202	A	35.000,00	35.000,00	29.455,95	35.000,00	35.000,00	29.246,92
1 457000	Druckwerke	23	2221	3221	0202	A	96.800,00	96.800,00	74.739,44	96.800,00	96.800,00	74.228,69
1 458000	Mittel zur ärztlichen Betreuung und Gesundheitsvorsorge	23	2221	3221	0202	A	4.300,00	4.300,00	333,71	4.300,00	4.300,00	628,31
1 459000	Sonstige Verbrauchsgüter	23	2221	3221	0202	A	27.500,00	27.500,00	26.998,04	27.500,00	27.500,00	27.081,00
1 459100	Sonstige Verbrauchsgüter	23	2221	3221	0601	B	23.500,00	22.500,00	10.746,50	23.500,00	22.500,00	10.746,50
1 501000	Geldbezüge der Beamten in handwerklicher Verwendung	20	2211	3211	MD02	A	423.300,00	429.400,00	395.896,09	423.300,00	429.400,00	395.896,09
1 511000	Geldbezüge d.Vertragsbediensteten in handwerkli.Verwend.	20	2211	3211	MD02	A	2.974.400,00	2.796.800,00	2.621.560,13	2.974.400,00	2.796.800,00	2.621.560,13
1 563000	Sonstige Aufwandsentschädigungen	20	2213	3213	MD02	A	2.400,00	3.000,00	6.434,43	2.400,00	3.000,00	6.434,43

Detailnachweis 2025

21100	Volksschulen	QS	MVAG	MVAG	AOB	R	VA 2025	VA 2024	RA 2023	VA 2025	VA 2024	RA 2023
Konto		VH/EH	FH				Ergebnis			Finanzierung		
1 564000	Vergütungen für Nebentätigkeit	20	2211	3211	MD02	A	0,00	0,00	369,00	0,00	0,00	369,00
1 565000	Mehrleistungsvergütungen	20	2211	3211	MD02	A	152.600,00	146.500,00	152.579,30	152.600,00	146.500,00	152.579,30
1 566000	Zuwendungen aus Anlaß von Dienstjubiläen	20	2212	3212	MD02	A	55.700,00		22.737,80	55.700,00		22.737,80
1 567000	Belohnungen, Geldaushilfen und Leistungsprämien	20	2213	3213	MD02	A	0,00	0,00	2.951,70	0,00	0,00	2.951,70
1 569000	Sonstige Nebengebühren	20	2211	3211	MD02	A	107.400,00	112.300,00	102.467,35	107.400,00	112.300,00	102.467,35
1 580000	Dienstgeberbeiträge z.Ausgleichsfonds f.Familienbeihilf	20	2212	3212	MD02	A	113.000,00	107.500,00	110.773,95	113.000,00	107.500,00	110.773,95
1 582000	Sonstige Dienstgeberbeiträge zur sozialen Sicherheit	20	2212	3212	MD02	A	680.800,00	643.500,00	641.550,52	680.800,00	643.500,00	641.550,52
1 600000	Energiebezüge	24	2222	3222	0600	B	1.180.900,00	1.146.800,00	752.880,06	1.180.900,00	1.146.800,00	705.502,47
1 616000	Instandhaltung von Maschinen und maschinellen Anlagen	24	2224	3224	0202	A	8.600,00	5.500,00	8.653,35	8.600,00	5.500,00	7.677,82
1 618000	Instandhaltung von sonstigen Anlagen	24	2224	3224	0202	A	37.100,00	36.100,00	42.753,18	37.100,00	36.100,00	40.768,43
1 618008	Instandhaltung von sonstigen Anlagen, (iV)	24	2224	3224	0202	A	1.100,00	1.100,00	3.083,28	1.100,00	1.100,00	3.083,28
1 618100	Instandhaltung von sonstigen Anlagen	24	2224	3224	0601	B	4.000,00	4.000,00	4.125,57	4.000,00	4.000,00	4.119,13
1 630000	Postdienste	24	2222	3222	0202	A	2.200,00	2.200,00	1.712,77	2.200,00	2.200,00	1.709,07
1 630100	Postdienste	24	2222	3222	MD03	A	500,00	500,00	344,39	500,00	500,00	344,39
1 631000	Telekommunikationsdienste	24	2222	3222	MD03	A	19.000,00	17.000,00	16.520,08	19.000,00	17.000,00	16.520,08
1 680000	Planmäßige Abschreibung		2226		0401	A	179.700,00	183.500,00	189.772,05			
1 688000	Dotierung von Rückstellungen für ausstehende Rechnungen	24	2226		0401	A	40.000,00	33.900,00	33.900,00			
1 691000	Schadensvergütungen	24	2225	3225	0202	A	0,00	100,00	0,00	0,00	100,00	0,00
1 700000	Miet- und Pachtaufwand	24	2223	3223	0202	A	30.600,00	21.700,00	11.756,38	30.600,00	21.700,00	11.756,38
1 700100	Miet- und Pachtaufwand	24	2223	3223	0601	B	18.000,00	11.500,00	12.016,66	18.000,00	11.500,00	12.016,66
1 700600	Miet- und Pachtaufwand (SIG)	24	2223	3223	0601	B	1.288.600,00	1.372.100,00	1.203.037,31	1.288.600,00	1.372.100,00	1.203.037,31
1 710000	Öffentliche Abgaben, ohne Gebühren gemäß FAG	24	2225	3225	0601	B	58.000,00	58.000,00	56.925,80	58.000,00	58.000,00	56.925,80
1 711000	Gebühren f.d.Ben.v.Gemeindeeinr.u-anl.gem.FAG(Ausgaben)	24	2225	3225	0601	B	122.000,00	122.000,00	119.605,48	122.000,00	122.000,00	119.605,48
1 724100	Reisegebühren	24	2225	3225	MD02	A	2.700,00	2.700,00	1.801,42	2.700,00	2.700,00	1.801,42
1 728000	Entgelte für sonstige Leistungen	24	2225	3225	0601	B	35.000,00	46.000,00	32.770,23	35.000,00	46.000,00	32.770,23
1 728100	Entgelte für sonstige Leistungen	24	2225	3225	0202	A	51.300,00	51.300,00	39.627,93	51.300,00	51.300,00	42.344,69
1 728108	Entgelte für sonstige Leistungen, (iV)	24	2225	3225	0202	A	2.000,00	700,00	1.686,24	2.000,00	700,00	1.608,25
1 728700	Entgelte für sonstige Leistungen - Wasser	24	2225	3225	0600	B	37.800,00	36.900,00	33.835,13	37.800,00	36.900,00	30.896,25
1 729000	Sonstige Aufwendungen	24	2225	3225	0202	A	0,00	100,00	0,00	0,00	100,00	0,00
1 729200	Sonstige Aufwendungen, Schulsachaufwandsbeiträge	24	2225	3225	0202	A	43.900,00	33.900,00	32.394,67	43.900,00	33.900,00	30.048,02
1 781600	Transfers an Beteiligungen der Gemeinde/des Gemeindever	27	2232	3232	0601	B	100,00	100,00	100,00	100,00	100,00	100.353,38
1 794000	Zuweisung an zweckgebundene Haushaltsrücklagen		2401		0401	A	0,00		72.000,00			



21100	Volksschulen	QS	MVAG	MVAG	AOB	R	VA 2025	VA 2024	RA 2023	VA 2025	VA 2024	RA 2023
Konto		VH/EH	FH				Ergebnis			Finanzierung		
	Summe Aktiva (Vermögen)								884.977,96			
	Summe Passiva (Vermögen)								105.900,00			
	Summe Erträge (Ergebnis)						218.900,00	180.800,00	371.152,25			
	Summe Aufwendungen (Ergebnis)						8.552.500,00	8.296.900,00	7.382.830,31			
	NETTOERGEBNIS						-8.333.600,00	-8.116.100,00	-7.011.678,06			
	Summe Einzahlungen (Finanzierung)									175.000,00	150.000,00	337.840,90
	Summe Auszahlungen (Finanzierung)									8.409.800,00	8.144.500,00	7.159.749,01
	NETTOFINANZIERUNGSSALDO									-8.234.800,00	-7.994.500,00	-6.821.908,11

Detailnachweis 2025

21200	Hauptschulen	QS	MVAG	MVAG	AOB	R	VA 2025	VA 2024	RA 2023	VA 2025	VA 2024	RA 2023
Konto		VH/EH	FH				Ergebnis			Finanzierung		
2 382000	Rückstellungen für ausstehende Rechnungen		1532		0401	A			167.200,00	0,00	0,00	0,00
2 811000	Miete- und Pächtertrag	14	2115	3115	0202	A	87.500,00	85.000,00	85.804,83	87.500,00	85.000,00	79.920,02
2 815000	Erträge aus der Auflösung von RST f. ausstehende Rechnu	18	2117		0401	A	167.200,00	156.200,00	156.200,00			
2 816000	Kostenbeiträge (Kostenersätze) für sonstige Leistungen	13	2114	3114	0202	A	85.000,00	80.000,00	105.389,79	85.000,00	80.000,00	105.389,79
2 828100	Rückersätze von Aufwendungen	18	2116	3116	0202	A	0,00	0,00	696,90	0,00	0,00	758,50
2 860000	Transfers von Bund, Bundesfonds und Bundeskammern	15	2121	3121	MD02	A	0,00	12.000,00	0,00	0,00	12.000,00	0,00
2 864000	Transfers von Unternehmen (ohne Finanzunternehmen) und	16	2123	3123	0202	B	0,00		17.730,00	0,00		17.730,00
2 934000	zweckgebundene Haushaltsrücklagen		1230		0401	A			1.830,00	0,00	0,00	0,00
5 020000	Maschinen und maschinelle Anlagen	41	1025	3414	0202	A			80.100,24	4.500,00	4.000,00	3.470,00
5 040000	Fahrzeuge	41	1025	3414	0202	A			0,00	15.000,00	14.000,00	0,00
5 042100	Amts-, Betriebs- und Geschäftsausstattung	41	1026	3415	0202	A			193.969,14	0,00	0,00	0,00
5 042200	Amts-, Betriebs- und Geschäftsausstattung	41	1026	3415	0601	B			27.502,68	24.000,00	16.500,00	15.528,08
5 070000	Aktivierungsfähige Rechte (immaterielle Vermögenswerte)	42	1010	3411	0202	A			2.124,29	3.000,00	3.000,00	2.655,36
1 400000	Geringwertige Wirtschaftsgüter (GWG)	23	2221	3221	0202	A	361.200,00	361.200,00	196.220,70	361.200,00	361.200,00	199.975,63
1 400008	Geringwertige Wirtschaftsgüter des Anlagevermögens, (iV	23	2221	3221	0202	A	3.000,00	3.000,00	2.610,14	3.000,00	3.000,00	2.587,42
1 400100	Geringwertige Wirtschaftsgüter (GWG)	23	2221	3221	0601	B	18.500,00	18.500,00	15.549,69	18.500,00	18.500,00	15.549,69
1 402100	Verbrauchsgüter für innerbetriebliche Leistungen	23	2221	3221	0202	A	400,00	400,00	0,00	400,00	400,00	0,00
1 409000	Ersatzteile	23	2221	3221	0202	A	100,00	100,00	3.634,98	100,00	100,00	3.634,98
1 409200	Ersatzteile	23	2221	3221	0601	B	100,00	100,00	0,00	100,00	100,00	0,00
1 452000	Treibstoffe	23	2221	3221	0202	A	1.500,00	1.500,00	498,28	1.500,00	1.500,00	498,28
1 453000	Schmier- und Schleifmittel	23	2221	3221	0202	A	100,00	100,00	80,77	100,00	100,00	80,77
1 454000	Reinigungsmittel	23	2221	3221	0601	B	43.000,00	34.000,00	41.920,53	43.000,00	34.000,00	41.920,53
1 454100	Reinigungsmittel	23	2221	3221	0202	A	800,00	800,00	297,60	800,00	800,00	297,60
1 455000	Chemische und sonstige artverwandte Mittel	23	2221	3221	0202	A	1.000,00	1.000,00	465,03	1.000,00	1.000,00	465,03
1 455100	Chemische und sonstige Artverwandte Mittel	23	2221	3221	0701	C	3.000,00	3.000,00	2.384,22	3.000,00	3.000,00	2.384,22
1 455300	Chemische und sonstige artverwandte Mittel	23	2221	3221	0601	B	100,00	100,00	0,00	100,00	100,00	0,00
1 456000	Schreib-, Zeichen- und sonstige Büromittel	23	2221	3221	0202	A	22.000,00	22.000,00	18.948,11	22.000,00	22.000,00	19.048,08
1 457000	Druckwerke	23	2221	3221	0202	A	55.000,00	55.000,00	47.580,95	55.000,00	55.000,00	46.975,21
1 458000	Mittel zur ärztlichen Betreuung und Gesundheitsvorsorge	23	2221	3221	0202	A	3.300,00	3.300,00	1.000,43	3.300,00	3.300,00	1.000,43
1 459000	Sonstige Verbrauchsgüter	23	2221	3221	0202	A	8.800,00	8.800,00	10.228,87	8.800,00	8.800,00	10.555,23
1 459100	Sonstige Verbrauchsgüter	23	2221	3221	0601	B	8.500,00	7.500,00	4.666,37	8.500,00	7.500,00	4.521,08
1 501000	Geldbezüge der Beamten in handwerklicher Verwendung	20	2211	3211	MD02	A	45.300,00	143.900,00	137.953,74	45.300,00	143.900,00	137.953,74
1 511000	Geldbezüge d.Vertragsbediensteten in handwerkli.Verwend.	20	2211	3211	MD02	A	1.855.200,00	1.649.200,00	1.522.150,59	1.855.200,00	1.649.200,00	1.522.150,59
1 563000	Sonstige Aufwandsentschädigungen	20	2213	3213	MD02	A	200,00	200,00	1.184,54	200,00	200,00	1.184,54
1 565000	Mehrleistungsvergütungen	20	2211	3211	MD02	A	120.100,00	120.500,00	131.806,54	120.100,00	120.500,00	131.806,54
1 566000	Zuwendungen aus Anlaß von Dienstjubiläen	20	2212	3212	MD02	A	0,00	0,00	10.861,60	0,00	0,00	10.861,60
1 567000	Belohnungen, Geldaushilfen und Leistungsprämien	20	2213	3213	MD02	A	0,00	0,00	3.302,40	0,00	0,00	3.302,40
1 569000	Sonstige Nebengebühren	20	2211	3211	MD02	A	59.500,00	64.600,00	57.182,23	59.500,00	64.600,00	57.182,23

Detailnachweis 2025

21200	Hauptschulen	QS	MVAG	MVAG	AOB	R	VA 2025	VA 2024	RA 2023	VA 2025	VA 2024	RA 2023
Konto		VH/EH	FH				Ergebnis			Finanzierung		
1 580000	Dienstgeberbeiträge z.Ausgleichsfonds f.Familienbeihilf	20	2212	3212	MD02	A	76.400,00	66.500,00	63.576,38	76.400,00	66.500,00	63.576,38
1 582000	Sonstige Dienstgeberbeiträge zur sozialen Sicherheit	20	2212	3212	MD02	A	432.400,00	384.900,00	390.058,64	432.400,00	384.900,00	390.058,64
1 600000	Energiebezüge	24	2222	3222	0600	B	843.300,00	853.500,00	520.460,34	843.300,00	853.500,00	498.809,42
1 616000	Instandhaltung von Maschinen und maschinellen Anlagen	24	2224	3224	0202	A	5.500,00	5.500,00	4.969,10	5.500,00	5.500,00	3.436,34
1 618000	Instandhaltung von sonstigen Anlagen	24	2224	3224	0601	B	3.000,00	3.000,00	2.304,02	3.000,00	3.000,00	2.304,02
1 618100	Instandhaltung von sonstigen Anlagen	24	2224	3224	0202	A	36.300,00	36.300,00	20.471,09	36.300,00	36.300,00	18.446,72
1 619000	Instandhaltung von Sonderanlagen	24	2224	3224	0701	C	3.100,00	3.100,00	1.586,02	3.100,00	3.100,00	1.586,02
1 621008	Sonstige Transporte (IV)	24	2222	3222	0601	B	100,00	100,00	0,00	100,00	100,00	0,00
1 621100	Sonstige Transporte	24	2222	3222	0202	A	15.000,00	15.000,00	4.577,00	15.000,00	15.000,00	4.577,00
1 630000	Postdienste	24	2222	3222	0202	A	1.600,00	1.600,00	556,04	1.600,00	1.600,00	526,09
1 630100	Postdienste	24	2222	3222	MD03	A	1.000,00	800,00	444,02	1.000,00	800,00	444,02
1 631000	Telekommunikationsdienste	24	2222	3222	MD03	A	12.000,00	10.000,00	8.556,90	12.000,00	10.000,00	8.556,90
1 670000	Versicherungen	24	2222	3222	0400	A	5.300,00	1.200,00	5.147,26	5.300,00	1.200,00	5.147,26
1 680000	Planmäßige Abschreibung		2226		0401	A	68.400,00	76.500,00	104.843,18			
1 688000	Dotierung von Rückstellungen für ausstehende Rechnungen	24	2226		0401	A	170.000,00	167.200,00	167.200,00			
1 690000	Abschreibung von Forderungen (Schadensfälle)		2225		0401	A	200,00					
1 691000	Schadensvergütungen	24	2225	3225	0202	A	0,00	100,00	0,00	0,00	100,00	0,00
1 700100	Miet- und Pachtaufwand	24	2223	3223	0202	A	52.500,00	29.500,00	10.783,44	52.500,00	29.500,00	10.783,44
1 700108	Miet- und Pachtaufwand (iV)	24	2223	3223	0202	A	2.000,00	2.000,00	0,00	2.000,00	2.000,00	0,00
1 700200	Miet- und Pachtaufwand	24	2223	3223	0601	B	8.500,00	11.000,00	7.381,49	8.500,00	11.000,00	7.381,49
1 700600	Miet- und Pachtaufwand (SIG)	24	2223	3223	0601	B	485.100,00	510.500,00	461.617,87	485.100,00	510.500,00	461.617,87
1 710000	Öffentliche Abgaben, ohne Gebühren gemäß FAG	24	2225	3225	0601	B	47.000,00	47.000,00	46.598,46	47.000,00	47.000,00	46.598,46
1 710100	Öffentliche Abgaben (Ausgaben), ohne Gebühren gemäß FAG	24	2225	3225	0202	A	0,00	100,00	0,00	0,00	100,00	0,00
1 711000	Gebühren f.d.Ben.v.Gemeindeeinr.u-anl.gem.FAG(Ausgaben)	24	2225	3225	0601	B	110.000,00	110.000,00	104.964,56	110.000,00	110.000,00	104.964,56
1 711100	Gebühren f.d.Ben.v.Gemeindeeinr.u-anl.gem.FAG(Ausgaben)	24	2225	3225	0202	A	0,00	100,00	0,00	0,00	100,00	0,00
1 724100	Reisegebühren	24	2225	3225	MD02	A	2.700,00	2.700,00	1.383,73	2.700,00	2.700,00	1.383,73
1 728000	Entgelte für sonstige Leistungen	24	2225	3225	0601	B	28.000,00	28.000,00	17.280,60	28.000,00	28.000,00	17.280,60
1 728070	Entgelte für sonstige Leistungen	24	2225	3225	0202	A	100,00	100,00	3.950,00	100,00	100,00	3.950,00
1 728100	Entgelte für sonstige Leistungen	24	2225	3225	0701	C	1.000,00	1.000,00	538,46	1.000,00	1.000,00	538,46
1 728200	Entgelte für sonstige Leistungen	24	2225	3225	0202	A	52.000,00	54.000,00	49.295,78	52.000,00	54.000,00	50.221,19
1 728208	Entgelte für sonstige Leistungen, (iV)	24	2225	3225	0202	A	2.500,00	700,00	2.491,17	2.500,00	700,00	2.477,17
1 728700	Entgelte für sonstige Leistungen - Wasser	24	2225	3225	0600	B	30.700,00	28.400,00	27.428,54	30.700,00	28.400,00	25.442,10
1 729000	Sonstige Aufwendungen	24	2225	3225	0202	A	100,00	100,00	0,00	100,00	100,00	0,00
1 729200	Sonstige Aufwendungen, Schulsachaufwandsbeiträge	24	2225	3225	0202	A	167.200,00	167.200,00	93.770,07	167.200,00	167.200,00	115.060,88
1 781600	Transfers an Beteiligungen der Gemeinde/des Gemeindever	27	2232	3232	0601	B	114.100,00	100,00	14.882,13	114.100,00	100,00	12.916,77
1 794000	Zuweisung an zweckgebundene Haushaltsrücklagen		2401		0401	A	0,00		1.830,00			

21200	Hauptschulen	QS	MVAG	MVAG	AOB	R	VA 2025	VA 2024	RA 2023	VA 2025	VA 2024	RA 2023
Konto		VH/EH	FH				Ergebnis			Finanzierung		
	Summe Aktiva (Vermögen)								303.696,35			
	Summe Passiva (Vermögen)								169.030,00			
	Summe Erträge (Ergebnis)						339.700,00	333.200,00	365.821,52			
	Summe Aufwendungen (Ergebnis)						5.387.800,00	5.116.600,00	4.349.474,60			
	NETTOERGEBNIS						-5.048.100,00	-4.783.400,00	-3.983.653,08			
	Summe Einzahlungen (Finanzierung)									172.500,00	177.000,00	203.798,31
	Summe Auszahlungen (Finanzierung)									5.195.700,00	4.910.400,00	4.093.674,79
	NETTOFINANZIERUNGSSALDO									-5.023.200,00	-4.733.400,00	-3.889.876,48

Detailnachweis 2025

21300	Sonderschulen	QS	MVAG	MVAG	AOB	R	VA 2025	VA 2024	RA 2023	VA 2025	VA 2024	RA 2023
Konto		VH/EH	FH				Ergebnis			Finanzierung		
2 811000	Miete- und Pächtertrag	14	2115	3115	0202	A	17.000,00	15.000,00	17.341,88	17.000,00	15.000,00	15.069,88
2 816000	Kostenbeiträge (Kostenersätze) für sonstige Leistungen	13	2114	3114	0202	A	80.000,00	110.000,00	78.370,47	80.000,00	110.000,00	78.370,47
2 828000	Rückersätze von Aufwendungen	18	2116	3116	0202	A	0,00	0,00	32,34	0,00	0,00	32,34
2 860000	Transfers von Bund, Bundesfonds und Bundeskammern	15	2121	3121	MD02	A	8.800,00	10.000,00	8.790,44	8.800,00	10.000,00	8.768,89
2 861100	Transfers von Ländern, Landesfonds und Landeskammern	15	2121	3121	0202	A	46.300,00	45.000,00	58.516,48	46.300,00	45.000,00	58.516,48
2 862000	Lfd.Transferzahlungen v.Gemeinden,Gemeindeverb.u.-fonds	15	2121	3121	0202	A	113.300,00	110.000,00	125.317,11	113.300,00	110.000,00	122.281,09
5 020000	Maschinen und maschinelle Anlagen	41	1025	3414	0202	A			22.540,98	2.500,00	34.400,00	0,00
5 042100	Amts-, Betriebs- und Geschäftsausstattung	41	1026	3415	0202	A			71.317,12	0,00	0,00	0,00
5 042200	Amts-, Betriebs- und Geschäftsausstattung	41	1026	3415	0601	B			22.555,80	24.000,00	6.900,00	7.762,98
1 400000	Geringwertige Wirtschaftsgüter (GWG)	23	2221	3221	0202	A	112.000,00	119.700,00	51.534,81	112.000,00	119.700,00	62.288,73
1 400008	Geringwertige Wirtschaftsgüter des Anlagevermögens, (iV	23	2221	3221	0202	A	300,00	300,00	0,00	300,00	300,00	0,00
1 400100	Geringwertige Wirtschaftsgüter (GWG)	23	2221	3221	0601	B	4.000,00	4.000,00	3.352,02	4.000,00	4.000,00	3.352,02
1 409000	Ersatzteile	23	2221	3221	0202	A	100,00	100,00	322,00	100,00	100,00	322,00
1 452000	Treibstoffe	23	2221	3221	0202	A	800,00	800,00	260,38	800,00	800,00	260,38
1 453000	Schmier- und Schleifmittel	23	2221	3221	0202	A	100,00	100,00	56,52	100,00	100,00	56,52
1 454000	Reinigungsmittel	23	2221	3221	0601	B	27.000,00	21.000,00	14.007,21	27.000,00	21.000,00	14.007,21
1 454100	Reinigungsmittel	23	2221	3221	0202	A	1.700,00	1.700,00	14,99	1.700,00	1.700,00	14,99
1 455000	Chemische und sonstige artverwandte Mittel	23	2221	3221	0202	A	300,00	300,00	50,22	300,00	300,00	50,22
1 455100	Chemische und sonstige Artverwandte Mittel	23	2221	3221	0701	C	2.000,00	2.000,00	1.485,60	2.000,00	2.000,00	1.485,60
1 456000	Schreib-, Zeichen- und sonstige Büromittel	23	2221	3221	0202	A	6.100,00	6.100,00	4.875,63	6.100,00	6.100,00	4.680,62
1 457000	Druckwerke	23	2221	3221	0202	A	13.800,00	13.800,00	12.637,90	13.800,00	13.800,00	12.541,16
1 458000	Mittel zur ärztlichen Betreuung und Gesundheitsvorsorge	23	2221	3221	0202	A	2.800,00	2.800,00	93,28	2.800,00	2.800,00	93,28
1 459000	Sonstige Verbrauchsgüter	23	2221	3221	0202	A	11.000,00	11.000,00	8.696,73	11.000,00	11.000,00	8.860,94
1 459100	Sonstige Verbrauchsgüter	23	2221	3221	0601	B	5.000,00	4.500,00	2.371,30	5.000,00	4.500,00	2.371,30
1 501000	Geldbezüge der Beamten in handwerklicher Verwendung	20	2211	3211	MD02	A	50.100,00	46.700,00	42.748,28	50.100,00	46.700,00	42.748,28
1 511000	Geldbezüge d.Vertragsbediensteten in handwerkli.Verwend.	20	2211	3211	MD02	A	568.600,00	557.300,00	431.323,02	568.600,00	557.300,00	431.323,02
1 563000	Sonstige Aufwandsentschädigungen	20	2213	3213	MD02	A	0,00	0,00	596,38	0,00	0,00	596,38
1 565000	Mehrleistungsvergütungen	20	2211	3211	MD02	A	17.400,00	16.300,00	18.336,81	17.400,00	16.300,00	18.336,81
1 566000	Zuwendungen aus Anlaß von Dienstjubiläen	20	2212	3212	MD02	A	6.000,00			6.000,00		
1 567000	Belohnungen, Geldaushilfen und Leistungsprämien	20	2213	3213	MD02	A	0,00		2.985,30	0,00		2.985,30
1 569000	Sonstige Nebengebühren	20	2211	3211	MD02	A	22.600,00	22.700,00	20.523,20	22.600,00	22.700,00	20.523,20
1 580000	Dienstgeberbeiträge z.Ausgleichsfonds f.Familienbeihilf	20	2212	3212	MD02	A	22.800,00	23.400,00	19.099,59	22.800,00	23.400,00	19.099,59
1 582000	Sonstige Dienstgeberbeiträge zur sozialen Sicherheit	20	2212	3212	MD02	A	131.800,00	126.500,00	106.891,56	131.800,00	126.500,00	106.891,56
1 600000	Energiebezüge	24	2222	3222	0600	B	190.600,00	189.000,00	142.338,52	190.600,00	189.000,00	126.840,38
1 616000	Instandhaltung von Maschinen und maschinellen Anlagen	24	2224	3224	0202	A	2.200,00	2.200,00	980,76	2.200,00	2.200,00	1.427,08
1 618000	Instandhaltung von sonstigen Anlagen	24	2224	3224	0202	A	13.000,00	7.700,00	12.851,75	13.000,00	7.700,00	14.781,49
1 618008	Instandhaltung von sonstigen Anlagen, (iV)	24	2224	3224	0202	A	500,00	1.500,00	0,00	500,00	1.500,00	0,00
1 618100	Instandhaltung von sonstigen Anlagen	24	2224	3224	0601	B	1.300,00	1.300,00	570,16	1.300,00	1.300,00	570,16

Detailnachweis 2025

21300	Sonderschulen	QS	MVAG	MVAG	AOB	R	VA 2025	VA 2024	RA 2023	VA 2025	VA 2024	RA 2023
Konto		VH/EH	FH				Ergebnis			Finanzierung		
1 619000	Instandhaltung von Sonderanlagen	24	2224	3224	0701	C	7.100,00	7.100,00	5.810,89	7.100,00	7.100,00	5.810,89
1 621000	Sonstige Transporte	24	2222	3222	0202	A	25.000,00	25.000,00	10.449,97	25.000,00	25.000,00	10.467,92
1 630000	Postdienste	24	2222	3222	0202	A	500,00	500,00	85,10	500,00	500,00	85,10
1 630100	Postdienste	24	2222	3222	MD03	A	500,00	200,00	13,66	500,00	200,00	13,66
1 631000	Telekommunikationsdienste	24	2222	3222	MD03	A	7.000,00	4.500,00	4.342,06	7.000,00	4.500,00	4.342,06
1 680000	Planmäßige Abschreibung		2226		0401	A	26.100,00	21.000,00	21.385,08			
1 691000	Schadensvergütungen	24	2225	3225	0202	A	0,00	100,00	0,00	0,00	100,00	0,00
1 700100	Miet- und Pachtaufwand	24	2223	3223	0202	A	1.200,00	700,00	1.000,00	1.200,00	700,00	1.000,00
1 700200	Miet- und Pachtaufwand	24	2223	3223	0601	B	11.100,00	9.000,00	8.209,29	11.100,00	9.000,00	8.209,29
1 700600	Miet- und Pachtaufwand (SIG)	24	2223	3223	0601	B	253.500,00	288.700,00	284.838,94	253.500,00	288.700,00	284.838,94
1 710000	Öffentliche Abgaben, ohne Gebühren gemäß FAG	24	2225	3225	0601	B	22.000,00	22.000,00	21.931,01	22.000,00	22.000,00	21.931,01
1 710100	Öffentliche Abgaben (Ausgaben), ohne Gebühren gemäß FAG	24	2225	3225	0202	A	0,00	100,00	0,00	0,00	100,00	0,00
1 711000	Gebühren f.d.Ben.v.Gemeindeeinr.u-anl.gem.FAG(Ausgaben)	24	2225	3225	0601	B	20.000,00	28.000,00	26.869,60	20.000,00	28.000,00	26.869,60
1 711100	Gebühren f.d.Ben.v.Gemeindeeinr.u-anl.gem.FAG(Ausgaben)	24	2225	3225	0202	A	0,00	100,00	0,00	0,00	100,00	0,00
1 724100	Reisegebühren	24	2225	3225	MD02	A	800,00	800,00	174,08	800,00	800,00	174,08
1 728000	Entgelte für sonstige Leistungen	24	2225	3225	0601	B	7.000,00	8.500,00	6.530,52	7.000,00	8.500,00	6.530,52
1 728070	Entgelte für sonstige Leistungen	24	2225	3225	0202	A	0,00	100,00	0,00	0,00	100,00	0,00
1 728100	Entgelte für sonstige Leistungen	24	2225	3225	0202	A	11.500,00	12.200,00	7.318,28	11.500,00	12.200,00	7.342,28
1 728108	Entgelte für sonstige Leistungen, (iV)	24	2225	3225	0202	A	100,00	100,00	124,40	100,00	100,00	124,40
1 728300	Entgelte für sonstige Leistungen	24	2225	3225	0701	C	1.000,00	1.000,00	662,75	1.000,00	1.000,00	662,75
1 728700	Entgelte für sonstige Leistungen - Wasser	24	2225	3225	0600	B	10.500,00	10.200,00	9.367,34	10.500,00	10.200,00	10.306,16
1 729000	Sonstige Aufwendungen	24	2225	3225	0202	A	26.000,00	22.200,00	23.727,51	26.000,00	22.200,00	17.565,66
1 729100	Sonstige Aufwendungen	24	2225	3225	0202	A	5.000,00	13.500,00	4.760,40	5.000,00	13.500,00	4.937,20
1 781600	Transfers an Beteiligungen der Gemeinde/des Gemeindever	27	2232	3232	0601	B	1.500,00	5.100,00	100,00	1.500,00	5.100,00	0,00
<b>Summe Aktiva (Vermögen)</b>									<b>116.413,90</b>			
<b>Summe Passiva (Vermögen)</b>									<b>0,00</b>			
<b>Summe Erträge (Ergebnis)</b>							<b>265.400,00</b>	<b>290.000,00</b>	<b>288.368,72</b>			
<b>Summe Aufwendungen (Ergebnis)</b>							<b>1.651.300,00</b>	<b>1.663.500,00</b>	<b>1.336.704,80</b>			
<b>NETTOERGEBNIS</b>							<b>-1.385.900,00</b>	<b>-1.373.500,00</b>	<b>-1.048.336,08</b>			
<b>Summe Einzahlungen (Finanzierung)</b>										<b>265.400,00</b>	<b>290.000,00</b>	<b>283.039,15</b>
<b>Summe Auszahlungen (Finanzierung)</b>										<b>1.651.700,00</b>	<b>1.683.800,00</b>	<b>1.315.482,72</b>
<b>NETTOFINANZIERUNGSSALDO</b>										<b>-1.386.300,00</b>	<b>-1.393.800,00</b>	<b>-1.032.443,57</b>

Detailnachweis 2025

21400	Polytechnische Schulen	QS	MVAG	MVAG	AOB	R	VA 2025	VA 2024	RA 2023	VA 2025	VA 2024	RA 2023
Konto		VH/EH	FH				Ergebnis			Finanzierung		
2 382000	Rückstellungen für ausstehende Rechnungen		1532		0401	A			5.000,00	0,00	0,00	0,00
2 811000	Miete- und Pachtertrag	14	2115	3115	0202	A	6.000,00	6.500,00	5.706,17	6.000,00	6.500,00	6.281,17
2 815000	Erträge aus der Auflösung von RST f. ausstehende Rechnu	18	2117		0401	A	5.000,00	8.800,00	8.800,00			
2 816000	Kostenbeiträge (Kostenersätze) für sonstige Leistungen	13	2114	3114	0202	A	14.000,00	23.000,00	14.993,10	14.000,00	23.000,00	14.993,10
2 828000	Rückersätze von Aufwendungen	18	2116	3116	0202	A	0,00	0,00	28,61	0,00	0,00	28,61
5 042100	Amts-, Betriebs- und Geschäftsausstattung	41	1026	3415	0202	A			10.819,31	0,00	0,00	0,00
5 042108	Amtsausstattung, (iV)	41	1026	3415	0202	A			2.273,06	0,00	0,00	0,00
1 400000	Geringwertige Wirtschaftsgüter (GWG)	23	2221	3221	0202	A	38.000,00	38.500,00	23.551,30	38.000,00	38.500,00	24.644,23
1 400100	Geringwertige Wirtschaftsgüter (GWG)	23	2221	3221	0601	B	1.200,00	1.200,00	1.197,09	1.200,00	1.200,00	1.197,09
1 409000	Ersatzteile	23	2221	3221	0202	A	100,00	100,00	0,00	100,00	100,00	0,00
1 409100	Ersatzteile	23	2221	3221	0601	B	100,00	100,00	0,00	100,00	100,00	0,00
1 452000	Treibstoffe	23	2221	3221	0202	A	100,00	100,00	0,00	100,00	100,00	0,00
1 453000	Schmier- und Schleifmittel	23	2221	3221	0202	A	100,00	100,00	0,00	100,00	100,00	0,00
1 454000	Reinigungsmittel	23	2221	3221	0601	B	3.000,00	2.000,00	1.916,64	3.000,00	2.000,00	1.916,64
1 454100	Reinigungsmittel	23	2221	3221	0202	A	100,00	100,00	0,00	100,00	100,00	0,00
1 455000	Chemische und sonstige artverwandte Mittel	23	2221	3221	0202	A	100,00	200,00	0,00	100,00	200,00	0,00
1 455100	Chemische und sonstige Artverwandte Mittel	23	2221	3221	0601	B	100,00	100,00	0,00	100,00	100,00	0,00
1 456000	Schreib-, Zeichen- und sonstige Büromittel	23	2221	3221	0202	A	4.000,00	3.900,00	2.909,50	4.000,00	3.900,00	2.979,33
1 457000	Druckwerke	23	2221	3221	0202	A	5.000,00	5.000,00	3.155,44	5.000,00	5.000,00	3.155,44
1 458000	Mittel zur ärztlichen Betreuung und Gesundheitsvorsorge	23	2221	3221	0202	A	200,00	200,00	0,00	200,00	200,00	0,00
1 459000	Sonstige Verbrauchsgüter	23	2221	3221	0202	A	1.400,00	1.400,00	684,62	1.400,00	1.400,00	843,34
1 459100	Sonstige Verbrauchsgüter	23	2221	3221	0601	B	400,00	400,00	162,60	400,00	400,00	162,60
1 501000	Geldbezüge der Beamten in handwerklicher Verwendung	20	2211	3211	MD02	A	49.300,00	46.700,00	42.022,34	49.300,00	46.700,00	42.022,34
1 511000	Geldbezüge d.Vertragsbediensteten in handwerkli.Verwend.	20	2211	3211	MD02	A	76.700,00	73.800,00	56.742,30	76.700,00	73.800,00	56.742,30
1 563000	Sonstige Aufwandsentschädigungen	20	2213	3213	MD02	A	0,00	0,00	219,00	0,00	0,00	219,00
1 565000	Mehrleistungsvergütungen	20	2211	3211	MD02	A	2.700,00	3.700,00	4.318,22	2.700,00	3.700,00	4.318,22
1 569000	Sonstige Nebengebühren	20	2211	3211	MD02	A	4.000,00	3.800,00	2.815,58	4.000,00	3.800,00	2.815,58
1 580000	Dienstgeberbeiträge z.Ausgleichsfonds f.Familienbeihilf	20	2212	3212	MD02	A	4.900,00	4.800,00	3.907,30	4.900,00	4.800,00	3.907,30
1 582000	Sonstige Dienstgeberbeiträge zur sozialen Sicherheit	20	2212	3212	MD02	A	18.600,00	17.900,00	15.767,48	18.600,00	17.900,00	15.767,48
1 600000	Energiebezüge	24	2222	3222	0600	B	65.700,00	60.400,00	42.385,39	65.700,00	60.400,00	38.829,25
1 616000	Instandhaltung von Maschinen und maschinellen Anlagen	24	2224	3224	0202	A	200,00	200,00	174,00	200,00	200,00	174,00
1 618000	Instandhaltung von sonstigen Anlagen	24	2224	3224	0202	A	1.000,00	1.000,00	407,06	1.000,00	1.000,00	407,06
1 618100	Instandhaltung von sonstigen Anlagen	24	2224	3224	0601	B	500,00	500,00	0,00	500,00	500,00	0,00
1 630000	Postdienste	24	2222	3222	0202	A	400,00	400,00	0,00	400,00	400,00	0,00
1 630100	Postdienste	24	2222	3222	MD03	A	500,00	200,00	156,97	500,00	200,00	156,97
1 631000	Telekommunikationsdienste	24	2222	3222	MD03	A	2.000,00	1.500,00	753,87	2.000,00	1.500,00	753,87
1 680000	Planmäßige Abschreibung		2226		0401	A	2.200,00	2.700,00	3.068,53			
1 688000	Dotierung von Rückstellungen für ausstehende Rechnungen	24	2226		0401	A	5.000,00	9.000,00	5.000,00			

Detailnachweis 2025

21400	Polytechnische Schulen	QS	MVAG	MVAG	AOB	R	VA 2025	VA 2024	RA 2023	VA 2025	VA 2024	RA 2023
Konto		VH/EH	FH				Ergebnis			Finanzierung		
1 700000	Miet- und Pachtaufwand	24	2223	3223	0202	A	9.000,00	8.800,00	7.934,22	9.000,00	8.800,00	7.934,22
1 700100	Miet- und Pachtaufwand	24	2223	3223	0202	A	6.300,00	6.300,00	4.399,00	6.300,00	6.300,00	10.679,38
1 700108	Miet- und Pachtaufwand (iV)	24	2223	3223	0202	A	8.000,00	8.000,00	4.704,00	8.000,00	8.000,00	3.561,60
1 700600	Miet- und Pachtaufwand (SIG)	24	2223	3223	0601	B	13.800,00	12.700,00	12.693,46	13.800,00	12.700,00	12.693,46
1 710000	Öffentliche Abgaben, ohne Gebühren gemäß FAG	24	2225	3225	0601	B	100,00	100,00	37,92	100,00	100,00	37,92
1 710100	Öffentliche Abgaben (Ausgaben), ohne Gebühren gemäß FAG	24	2225	3225	0202	A	0,00	100,00	0,00	0,00	100,00	0,00
1 711000	Gebühren f.d.Ben.v.Gemeindeeinr.u-anl.gem.FAG(Ausgaben)	24	2225	3225	0601	B	5.400,00	5.400,00	5.183,36	5.400,00	5.400,00	5.183,36
1 711100	Gebühren f.d.Ben.v.Gemeindeeinr.u-anl.gem.FAG(Ausgaben)	24	2225	3225	0202	A	0,00	100,00	0,00	0,00	100,00	0,00
1 728000	Entgelte für sonstige Leistungen	24	2225	3225	0601	B	800,00	1.600,00	557,15	800,00	1.600,00	557,15
1 728070	Entgelte für sonstige Leistungen	24	2225	3225	0202	A	0,00	100,00	0,00	0,00	100,00	0,00
1 728100	Entgelte für sonstige Leistungen	24	2225	3225	0202	A	4.700,00	4.700,00	2.748,24	4.700,00	4.700,00	2.748,24
1 728108	Entgelte für sonstige Leistungen, (iV)	24	2225	3225	0202	A	0,00	0,00	346,15	0,00	0,00	346,15
1 728700	Entgelte für sonstige Leistungen - Wasser	24	2225	3225	0600	B	700,00	500,00	593,12	700,00	500,00	543,40
1 729200	Sonstige Aufwendungen, Schulsachaufwandsbeiträge	24	2225	3225	0202	A	5.000,00	5.000,00	0,00	5.000,00	5.000,00	1.871,85
1 781600	Transfers an Beteiligungen der Gemeinde/des Gemeindever	27	2232	3232	0601	B	10.500,00	9.200,00	7.206,54	10.500,00	9.200,00	0,00
<b>Summe Aktiva (Vermögen)</b>									<b>13.092,37</b>			
<b>Summe Passiva (Vermögen)</b>									<b>5.000,00</b>			
<b>Summe Erträge (Ergebnis)</b>							<b>25.000,00</b>	<b>38.300,00</b>	<b>29.527,88</b>			
<b>Summe Aufwendungen (Ergebnis)</b>							<b>351.900,00</b>	<b>342.600,00</b>	<b>257.718,39</b>			
<b>NETTOERGEBNIS</b>							<b>-326.900,00</b>	<b>-304.300,00</b>	<b>-228.190,51</b>			
<b>Summe Einzahlungen (Finanzierung)</b>										<b>20.000,00</b>	<b>29.500,00</b>	<b>21.302,88</b>
<b>Summe Auszahlungen (Finanzierung)</b>										<b>344.700,00</b>	<b>330.900,00</b>	<b>247.168,77</b>
<b>NETTOFINANZIERUNGSSALDO</b>										<b>-324.700,00</b>	<b>-301.400,00</b>	<b>-225.865,89</b>



21900	Bildungscampus Gnigl	QS	MVAG	MVAG	AOB	R	VA 2025	VA 2024	RA 2023	VA 2025	VA 2024	RA 2023
Konto		VH/EH	FH				Ergebnis			Finanzierung		
2 810000	Erträge aus Leistungen	13	2114	3114	0304	E	0,00	13.000,00	35,00	0,00	13.000,00	7.951,36
2 810008	Leistungserlöse, (iV)	13	2114	3114	0304	E	0,00		0,00	0,00		102.399,25
2 810100	Erträge aus Leistungen	13	2114	3114	0304	E	8.500,00	0,00	5.237,59	8.500,00	0,00	4.306,59
2 810108	Leistungserlöse, (iV)	13	2114	3114	0304	E	540.000,00	440.000,00	412.734,69	540.000,00	440.000,00	288.045,69
2 828100	Rückersätze von Aufwendungen	18	2116	3116	0304	E	0,00	0,00	177,16	0,00	0,00	177,16
2 829000	Sonstige Erträge	18	2116	3116	0304	E	100,00			100,00		
5 042100	Amts-, Betriebs- und Geschäftsausstattung	41	1026	3415	0304	E			1.565,60	10.000,00	0,00	1.648,00
1 400000	Geringwertige Wirtschaftsgüter (GWG)	23	2221	3221	0304	E	3.500,00	3.500,00	1.056,91	3.500,00	3.500,00	1.320,43
1 409000	Ersatzteile	23	2221	3221	0304	E	2.500,00			2.500,00		
1 430000	Lebensmittel	23	2221	3221	0304	E	220.000,00	240.000,00	168.607,73	220.000,00	240.000,00	148.007,03
1 454000	Reinigungsmittel	23	2221	3221	0304	E	4.800,00	4.600,00	3.152,03	4.800,00	4.600,00	3.106,10
1 455000	Chemische und sonstige artverwandte Mittel	23	2221	3221	0304	E	1.000,00	1.000,00	0,00	1.000,00	1.000,00	0,00
1 456000	Schreib-, Zeichen- und sonstige Büromittel	23	2221	3221	0304	E	800,00	600,00	591,96	800,00	600,00	995,68
1 458000	Mittel zur ärztlichen Betreuung und Gesundheitsvorsorge	23	2221	3221	0304	E	200,00	200,00	51,74	200,00	200,00	51,74
1 459000	Sonstige Verbrauchsgüter	23	2221	3221	0304	E	5.000,00	5.000,00	2.393,89	5.000,00	5.000,00	2.808,35
1 500000	Geldbezüge der Beamten der Verwaltung	20	2211	3211	MD02	A	71.800,00	66.400,00	61.902,88	71.800,00	66.400,00	61.902,88
1 501000	Geldbezüge der Beamten in handwerklicher Verwendung	20	2211	3211	MD02	A	49.300,00	46.700,00	41.990,24	49.300,00	46.700,00	41.990,24
1 511000	Geldbezüge d.Vertragsbediensteten in handwerkli.Verwend.	20	2211	3211	MD02	A	200.600,00	178.600,00	166.374,27	200.600,00	178.600,00	166.374,27
1 563000	Sonstige Aufwandsentschädigungen	20	2213	3213	MD02	A	200,00	200,00	200,76	200,00	200,00	200,76
1 565000	Mehrleistungsvergütungen	20	2211	3211	MD02	A	14.500,00	16.900,00	15.904,92	14.500,00	16.900,00	15.904,92
1 569000	Sonstige Nebengebühren	20	2211	3211	MD02	A	7.900,00	8.900,00	8.285,76	7.900,00	8.900,00	8.285,76
1 580000	Dienstgeberbeiträge z.Ausgleichsfonds f.Familienbeihilf	20	2212	3212	MD02	A	12.800,00	11.800,00	10.906,64	12.800,00	11.800,00	10.906,64
1 582000	Sonstige Dienstgeberbeiträge zur sozialen Sicherheit	20	2212	3212	MD02	A	52.700,00	47.600,00	47.223,70	52.700,00	47.600,00	47.223,70
1 600000	Energiebezüge	24	2222	3222	0600	B	82.400,00	95.400,00	50.829,44	82.400,00	95.400,00	50.466,68
1 618000	Instandhaltung von sonstigen Anlagen	24	2224	3224	0304	E	15.000,00	5.000,00	4.484,35	15.000,00	5.000,00	4.484,35
1 680000	Planmäßige Abschreibung		2226		0401	A	1.200,00		82,40			
1 690000	Abschreibung von Forderungen (Schadensfälle)		2225		0401	A	2.000,00		5.300,91			
1 700000	Miet- und Pachtaufwand	24	2223	3223	0601	B	4.500,00	4.500,00	3.691,16	4.500,00	4.500,00	3.691,16
1 700200	Miet- und Pachtaufwand	24	2223	3223	0304	E	5.000,00	5.000,00	3.559,54	5.000,00	5.000,00	3.260,81
1 710000	Öffentliche Abgaben, ohne Gebühren gemäß FAG	24	2225	3225	0601	B	2.400,00	2.400,00	1.966,26	2.400,00	2.400,00	1.966,26
1 711000	Gebühren f.d.Ben.v.Gemeindeeinr.u-anl.gem.FAG(Ausgaben)	24	2225	3225	0601	B	12.000,00	12.000,00	12.855,96	12.000,00	12.000,00	12.855,96
1 728000	Entgelte für sonstige Leistungen	24	2225	3225	0304	E	3.000,00	2.500,00	2.021,24	3.000,00	2.500,00	2.108,14
1 728700	Entgelte für sonstige Leistungen - Wasser	24	2225	3225	0600	B	3.100,00	3.500,00	2.742,50	3.100,00	3.500,00	2.745,69

21900	Bildungscampus Gnigl	QS	MVAG	MVAG	AOB	R	VA 2025	VA 2024	RA 2023	VA 2025	VA 2024	RA 2023
Konto		VH/EH	FH				Ergebnis			Finanzierung		
	Summe Aktiva (Vermögen)								1.565,60			
	Summe Passiva (Vermögen)								0,00			
	Summe Erträge (Ergebnis)						548.600,00	453.000,00	418.184,44			
	Summe Aufwendungen (Ergebnis)						778.200,00	762.300,00	616.177,19			
	NETTOERGEBNIS						-229.600,00	-309.300,00	-197.992,75			
	Summe Einzahlungen (Finanzierung)									548.600,00	453.000,00	402.880,05
	Summe Auszahlungen (Finanzierung)									785.000,00	762.300,00	592.305,55
	NETTOFINANZIERUNGSSALDO									-236.400,00	-309.300,00	-189.425,50

Detailnachweis 2025

22000	Gewerbliche und kaufmännische Berufsschulen	QS	MVAG	MVAG	AOB	R	VA 2025	VA 2024	RA 2023	VA 2025	VA 2024	RA 2023
Konto		VH/EH	FH				Ergebnis			Finanzierung		
2 382000	Rückstellungen für ausstehende Rechnungen	1532			0401	A			2.504.000,00	0,00	0,00	0,00
2 815000	Erträge aus der Auflösung von RST f. ausstehende Rechnu	18	2117		0401	A	2.580.000,00	2.100.000,00	2.100.000,00			
1 688000	Dotierung von Rückstellungen für ausstehende Rechnungen	24	2226		0401	A	2.600.000,00	2.504.000,00	2.504.000,00			
1 751000	Transfers an Länder, Landesfonds und Landeskammern	26	2231	3231	0202	A	4.100.000,00	2.504.000,00	2.404.558,63	4.100.000,00	2.504.000,00	0,00
<b>Summe Aktiva (Vermögen)</b>									<b>0,00</b>			
<b>Summe Passiva (Vermögen)</b>									<b>2.504.000,00</b>			
<b>Summe Erträge (Ergebnis)</b>							<b>2.580.000,00</b>	<b>2.100.000,00</b>	<b>2.100.000,00</b>			
<b>Summe Aufwendungen (Ergebnis)</b>							<b>6.700.000,00</b>	<b>5.008.000,00</b>	<b>4.908.558,63</b>			
<b>NETTOERGEBNIS</b>							<b>-4.120.000,00</b>	<b>-2.908.000,00</b>	<b>-2.808.558,63</b>			
<b>Summe Einzahlungen (Finanzierung)</b>										<b>0,00</b>	<b>0,00</b>	<b>0,00</b>
<b>Summe Auszahlungen (Finanzierung)</b>										<b>4.100.000,00</b>	<b>2.504.000,00</b>	<b>0,00</b>
<b>NETTOFINANZIERUNGSSALDO</b>										<b>-4.100.000,00</b>	<b>-2.504.000,00</b>	<b>0,00</b>

Detailnachweis 2025

23000	Stadtbildstelle	QS	MVAG	MVAG	AOB	R	VA 2025	VA 2024	RA 2023	VA 2025	VA 2024	RA 2023
Konto		VH/EH	FH				Ergebnis			Finanzierung		
1 728000	Entgelte für sonstige Leistungen	24	2225	3225	0202	A	100.000,00	140.000,00	49.500,00	100.000,00	140.000,00	29.689,35
1 728003	TK Entgelte für sonstige Leistungen	24	2225		0401	A	0,00	0,00	4.409,35			
1 751000	Transfers an Länder, Landesfonds und Landeskammern	26	2231	3231	0202	B	0,00		0,00	0,00		21.870,14
<b>Summe Aktiva (Vermögen)</b>									<b>0,00</b>			
<b>Summe Passiva (Vermögen)</b>									<b>0,00</b>			
<b>Summe Erträge (Ergebnis)</b>							<b>0,00</b>	<b>0,00</b>	<b>0,00</b>			
<b>Summe Aufwendungen (Ergebnis)</b>							<b>100.000,00</b>	<b>140.000,00</b>	<b>53.909,35</b>			
<b>NETTOERGEBNIS</b>							<b>-100.000,00</b>	<b>-140.000,00</b>	<b>-53.909,35</b>			
<b>Summe Einzahlungen (Finanzierung)</b>										<b>0,00</b>	<b>0,00</b>	<b>0,00</b>
<b>Summe Auszahlungen (Finanzierung)</b>										<b>100.000,00</b>	<b>140.000,00</b>	<b>51.559,49</b>
<b>NETTOFINANZIERUNGSSALDO</b>										<b>-100.000,00</b>	<b>-140.000,00</b>	<b>-51.559,49</b>

Detailnachweis 2025

23900	Sonstige Einrichtungen und Maßnahmen	QS	MVAG	MVAG	AOB	R	VA 2025	VA 2024	RA 2023	VA 2025	VA 2024	RA 2023
Konto		VH/EH	FH				Ergebnis			Finanzierung		
2 820000	Zinserträge aus Darlehen und aktiven Finanzinstrumenten	14	2131	3131	0401	A	200,00	200,00	255,00	200,00	200,00	255,00
2 828000	Rückersätze von Aufwendungen	18	2116	3116	0200	A	0,00	0,00	730,00	0,00	0,00	730,00
2 894000	Entnahmen von zweckgebundenen Haushaltsrücklagen		2301		0401	A	0,00		348,71			
2 940000	Neubewertungsrücklagen		1240		0401	A			-966,20	0,00	0,00	0,00
5 085000	Zur Veräußerung verfügbare Finanzinstrumente - langfris	60	1032	3650	0401	A			16.809,60	0,00	0,00	0,00
1 710000	Öffentliche Abgaben, ohne Gebühren gemäß FAG	24	2225	3225	0401	A	100,00	100,00	0,02	100,00	100,00	0,02
1 729000	Sonstige Aufwendungen	24	2225	3225	0200	A	17.600,00	17.600,00	9.655,83	17.600,00	17.600,00	9.660,63
1 729008	Sonstige Aufwendungen, (iV)	24	2225	3225	0200	A	44.000,00	44.000,00	0,00	44.000,00	44.000,00	0,00
1 757000	Transfers an private Organisationen ohne Erwerbszweck	27	2234	3234	0200	A	310.900,00	330.500,00	264.609,00	310.900,00	330.500,00	264.609,00
1 768000	Sonstige Transfers an private Haushalte	27	2234	3234	0200	A	23.200,00	22.700,00	21.200,00	23.200,00	22.700,00	21.200,00
1 768100	Sonstige Transfers an private Haushalte	27	2234	3234	0200	A	0,00	0,00	3.000,00	0,00	0,00	3.000,00
1 777000	Kapitaltransfers an private Organisationen ohne Erwerbs	44	2234	3434	0200	A	0,00	50.000,00	0,00	0,00	50.000,00	0,00
<b>Summe Aktiva (Vermögen)</b>									<b>16.809,60</b>			
<b>Summe Passiva (Vermögen)</b>									<b>-966,20</b>			
<b>Summe Erträge (Ergebnis)</b>							<b>200,00</b>	<b>200,00</b>	<b>1.333,71</b>			
<b>Summe Aufwendungen (Ergebnis)</b>							<b>395.800,00</b>	<b>464.900,00</b>	<b>298.464,85</b>			
<b>NETTOERGEBNIS</b>							<b>-395.600,00</b>	<b>-464.700,00</b>	<b>-297.131,14</b>			
<b>Summe Einzahlungen (Finanzierung)</b>										<b>200,00</b>	<b>200,00</b>	<b>985,00</b>
<b>Summe Auszahlungen (Finanzierung)</b>										<b>395.800,00</b>	<b>464.900,00</b>	<b>298.469,65</b>
<b>NETTOFINANZIERUNGSSALDO</b>										<b>-395.600,00</b>	<b>-464.700,00</b>	<b>-297.484,65</b>

Detailnachweis 2025

24000	Städtische Kindergärten und Horte	QS	MVAG	MVAG	AOB	R	VA 2025	VA 2024	RA 2023	VA 2025	VA 2024	RA 2023
Konto		VH/EH	FH				Ergebnis			Finanzierung		
2 346000	Investitionsdarlehen von Finanzunternehmen	55	1411	3514	0401	A			79.993,03	0,00	0,00	0,00
2 359000	Sonstige kurzfristige Finanzschulden	55	1511	3513	0401	A			29.999,94	0,00	0,00	0,00
2 382000	Rückstellungen für ausstehende Rechnungen		1532		0401	A			936,29	0,00	0,00	0,00
6 803000	Veräußerungen von technischen Anlagen, Fahrzeugen und M	31	2116	3314	0202	A	0,00	0,00	800,00	0,00	0,00	0,00
2 810000	Erträge aus Leistungen	13	2114	3114	0202	A	1.500.000,00	1.500.000,00	1.992.464,64	1.500.000,00	1.500.000,00	1.874.941,74
2 810008	Leistungserlöse, (iV)	13	2114	3114	0202	A	100.000,00	85.000,00	104.350,89	100.000,00	85.000,00	86.068,17
2 811000	Miete- und Pachtertrag	14	2115	3115	0202	A	7.500,00	7.500,00	7.873,53	7.500,00	7.500,00	7.481,49
2 815000	Erträge aus der Auflösung von RST f. ausstehende Rechnu	18	2117		0401	A	365.500,00	900,00	1.975,94			
2 816000	Kostenbeiträge (Kostenersätze) für sonstige Leistungen	13	2114	3114	0202	A	699.000,00	600.000,00	486.298,60	699.000,00	600.000,00	167.506,44
2 819000	Übrige nicht finanzierungswirksame Erträge		2117		0401	A	0,00		500,00			
2 828000	Rückersätze von Aufwendungen	18	2116	3116	0202	A	0,00	0,00	3.267,39	0,00	0,00	3.267,39
2 860000	Transfers von Bund, Bundesfonds und Bundeskammern	15	2121	3121	MD02	A	176.400,00	40.000,00	210.200,64	176.400,00	40.000,00	208.233,79
2 861000	Transfers von Ländern, Landesfonds und Landeskammern	15	2121	3121	0202	A	7.470.000,00	6.600.000,00	7.003.890,67	7.470.000,00	6.600.000,00	7.029.281,03
2 861100	Transfers von Ländern, Landesfonds und Landeskammern	15	2121	3121	0202	A	1.300.000,00	778.000,00	991.569,71	1.300.000,00	778.000,00	857.319,71
2 861200	Transfers von Ländern, Landesfonds und Landeskammern	15	2121	3121	0202	A	300.000,00	200.000,00	304.341,22	300.000,00	200.000,00	0,00
2 861300	Laufende Transferzahlungen von Ländern und Landesfonds	15	2121	3121	0202	A	778.000,00	1.300.000,00	794.700,00	778.000,00	1.300.000,00	794.700,00
2 861400	Lfd Trans v Ländern, Landesf. u.-kammern (Zukfond Epäd)	15	2121	3121	0400	A	5.000.000,00	0,00		5.000.000,00	0,00	
2 867000	Transfers von privaten Organisationen ohne Erwerbszweck	16	2124	3124	0202	B	0,00		526,50	0,00		526,50
5 010000	Gebäude und Bauten	40	1022	3413	0401	A			215.660,34	0,00	0,00	0,00
5 020000	Maschinen und maschinelle Anlagen	41	1025	3414	0202	A			60.376,74	19.000,00	16.000,00	9.466,29
5 040000	Fahrzeuge	41	1025	3414	0202	A			57.970,89	12.000,00	12.000,00	19.750,00
5 042100	Amts-, Betriebs- und Geschäftsausstattung	41	1026	3415	0202	A			709.152,88	0,00	0,00	0,00
5 042108	Amtsausstattung, (iV)	41	1026	3415	0202	A			14.370,95	0,00	0,00	0,00
5 042500	Amts-, Betriebs- und Geschäftsausstattung, EDV	41	1026	3415	MD03	A			58.508,35	0,00	0,00	0,00
5 070500	Aktivierungsfähige Rechte (immaterielle Vermögenswerte)	42	1010	3411	MD03	A			4.950,00	0,00	0,00	0,00
1 297000	Wertberichtigungen zu kurzfristigen Forderungen aus L+L		1131		0401	A			-10.700,00	0,00	0,00	0,00
1 346000	Investitionsdarlehen von Finanzunternehmen	65		3614	0401	A			0,00	40.700,00	70.700,00	96.666,15
1 400000	Geringwertige Wirtschaftsgüter (GWG)	23	2221	3221	0202	A	335.100,00	325.100,00	211.072,81	335.100,00	325.100,00	215.808,19
1 400008	Geringwertige Wirtschaftsgüter des Anlagevermögens, (iV)	23	2221	3221	0202	A	5.000,00	5.000,00	12.895,64	5.000,00	5.000,00	12.895,64
1 400100	Geringwertige Wirtschaftsgüter (GWG)	23	2221	3221	0202	A	26.000,00	26.000,00	16.425,65	26.000,00	26.000,00	16.311,35
1 400500	Geringwertige Wirtschaftsgüter (GWG), EDV	23	2221	3221	MD03	A	120.000,00	0,00	429,06	120.000,00	0,00	429,06
1 402100	Verbrauchsgüter für innerbetriebliche Leistungen	23	2221	3221	0202	A	500,00	500,00	0,00	500,00	500,00	0,00
1 409000	Ersatzteile	23	2221	3221	0202	A	100,00	100,00	676,96	100,00	100,00	710,00
1 413000	Handelswaren	23	2221	3221	0202	A	10.000,00	9.400,00	4.261,35	10.000,00	9.400,00	4.136,52
1 430000	Lebensmittel	23	2221	3221	0202	A	470.000,00	470.000,00	341.107,08	470.000,00	470.000,00	340.494,26
1 430008	Lebensmittel, (iV)	23	2221	3221	0202	A	1.053.000,00	660.000,00	650.471,09	1.053.000,00	660.000,00	722.963,72
1 431000	Futtermittel	23	2221	3221	0202	A	100,00	100,00	0,00	100,00	100,00	0,00
1 452000	Treibstoffe	23	2221	3221	0202	A	1.700,00	1.700,00	809,92	1.700,00	1.700,00	809,92

Detailnachweis 2025

24000	Städtische Kindergärten und Horte	QS	MVAG	MVAG	AOB	R	VA 2025	VA 2024	RA 2023	VA 2025	VA 2024	RA 2023
Konto		VH/EH	FH				Ergebnis			Finanzierung		
1 453000	Schmier- und Schleifmittel	23	2221	3221	0202	A	100,00	100,00	60,58	100,00	100,00	60,58
1 454000	Reinigungsmittel	23	2221	3221	0202	A	51.900,00	50.500,00	38.429,37	51.900,00	50.500,00	38.922,39
1 455000	Chemische und sonstige artverwandte Mittel	23	2221	3221	0202	A	6.700,00	6.500,00	292,95	6.700,00	6.500,00	292,95
1 455100	Chemische und sonstige Artverwandte Mittel	23	2221	3221	0601	B	700,00	700,00	658,00	700,00	700,00	658,00
1 456000	Schreib-, Zeichen- und sonstige Büromittel	23	2221	3221	0202	A	12.000,00	11.000,00	8.271,90	12.000,00	11.000,00	8.212,72
1 457000	Druckwerke	23	2221	3221	0202	A	37.400,00	57.400,00	22.657,62	37.400,00	57.400,00	22.766,76
1 458000	Mittel zur ärztlichen Betreuung und Gesundheitsvorsorge	23	2221	3221	0202	A	6.000,00	5.500,00	5.600,14	6.000,00	5.500,00	5.550,58
1 459000	Sonstige Verbrauchsgüter	23	2221	3221	0202	A	110.000,00	102.300,00	110.387,74	110.000,00	102.300,00	108.070,81
1 459100	Sonstige Verbrauchsgüter	23	2221	3221	0601	B	8.500,00	8.500,00	1.634,28	8.500,00	8.500,00	1.587,51
1 500000	Geldbezüge der Beamten der Verwaltung	20	2211	3211	MD02	A	159.500,00	142.500,00	131.731,53	159.500,00	142.500,00	131.731,53
1 501000	Geldbezüge der Beamten in handwerklicher Verwendung	20	2211	3211	MD02	A	344.900,00	332.700,00	294.592,17	344.900,00	332.700,00	294.592,17
1 510000	Geldbezüge der Vertragsbediensteten der Verwaltung	20	2211	3211	MD02	A	20.156.800,00	17.307.500,00	15.054.048,56	20.156.800,00	17.307.500,00	15.054.048,56
1 510100	Geldbezüge der Vertragsbediensteten der Verwaltung	20	2211	3211	MD02	A	0,00	0,00	11.130,57	0,00	0,00	11.130,57
1 511000	Geldbezüge d.Vertragsbediensteten in handwerkli.Verwend.	20	2211	3211	MD02	A	4.392.100,00	3.864.000,00	4.373.710,04	4.392.100,00	3.864.000,00	4.373.710,04
1 563000	Sonstige Aufwandsentschädigungen	20	2213	3213	MD02	A	5.500,00	3.900,00	19.182,39	5.500,00	3.900,00	19.182,39
1 564000	Vergütungen für Nebentätigkeit	20	2211	3211	MD02	A	0,00	0,00	2.761,92	0,00	0,00	2.761,92
1 565000	Mehrleistungsvergütungen	20	2211	3211	MD02	A	374.600,00	369.000,00	357.484,56	374.600,00	369.000,00	357.484,56
1 566000	Zuwendungen aus Anlaß von Dienstjubiläen	20	2212	3212	MD02	A	76.900,00	97.400,00	103.143,00	76.900,00	97.400,00	103.143,00
1 567000	Belohnungen, Geldaushilfen und Leistungsprämien	20	2213	3213	MD02	A	0,00	0,00	21.561,15	0,00	0,00	21.561,15
1 569000	Sonstige Nebengebühren	20	2211	3211	MD02	A	176.200,00	176.100,00	161.106,26	176.200,00	176.100,00	161.106,26
1 580000	Dienstgeberbeiträge z.Ausgleichsfonds f.Familienbeihilf	20	2212	3212	MD02	A	920.500,00	781.200,00	726.012,83	920.500,00	781.200,00	726.012,83
1 582000	Sonstige Dienstgeberbeiträge zur sozialen Sicherheit	20	2212	3212	MD02	A	5.283.100,00	4.485.700,00	4.398.266,86	5.283.100,00	4.485.700,00	4.398.266,86
1 600000	Energiebezüge	24	2222	3222	0600	B	586.000,00	551.400,00	423.352,46	586.000,00	551.400,00	415.904,52
1 614600	Instandhaltung von Gebäuden und Bauten (SIG treuhändisc	24	2224	3224	0601	B	5.000,00	10.000,00	1.377,32	5.000,00	10.000,00	2.215,66
1 616000	Instandhaltung von Maschinen und maschinellen Anlagen	24	2224	3224	0202	A	40.000,00	38.500,00	32.758,88	40.000,00	38.500,00	32.625,24
1 618000	Instandhaltung von sonstigen Anlagen	24	2224	3224	0202	A	46.800,00	45.000,00	52.731,97	46.800,00	45.000,00	52.731,97
1 618008	Instandhaltung von sonstigen Anlagen, (iV)	24	2224	3224	0202	A	1.900,00	1.900,00	517,88	1.900,00	1.900,00	517,88
1 618500	Instandhaltung von sonstigen Anlagen, EDV	24	2224	3224	MD03	A	0,00	0,00	459,30	0,00	0,00	459,30
1 621008	Sonstige Transporte (IV)	24	2222	3222	0202	A	17.500,00	17.500,00	2.491,50	17.500,00	17.500,00	2.491,50
1 621100	Sonstige Transporte	24	2222	3222	0202	A	1.500,00	1.500,00	580,85	1.500,00	1.500,00	453,64
1 630000	Postdienste	24	2222	3222	MD03	A	500,00	200,00	6,34	500,00	200,00	6,34
1 631000	Telekommunikationsdienste	24	2222	3222	MD03	A	54.600,00	33.600,00	33.701,47	54.600,00	33.600,00	33.690,02
1 650000	Zinsen für Finanzschulden in Euro	25	2241	3241	0401	A	1.200,00	3.700,00	6.455,65	1.200,00	3.700,00	6.455,65
1 680000	Planmäßige Abschreibung		2226		0401	A	198.400,00	218.600,00	254.513,10			
1 683000	Verluste aus dem Abgang v. Sachanl. u. immat. Vermögens		2226		0401	A	0,00		3.844,81			
1 688000	Dotierung von Rückstellungen für ausstehende Rechnungen	24	2226		0401	A	370.000,00	500,00	936,29			
1 690100	Abschreibung von Forderungen (Schadensfälle)	24	2225		0401	A	7.000,00	3.900,00	15.745,99			
1 691000	Schadensvergütungen	24	2225	3225	0202	A	10.000,00	10.000,00	0,00	10.000,00	10.000,00	0,00

Detailnachweis 2025

24000	Städtische Kindergärten und Horte	QS	MVAG	MVAG	AOB	R	VA 2025	VA 2024	RA 2023	VA 2025	VA 2024	RA 2023
Konto		VH/EH	FH				Ergebnis			Finanzierung		
1 700100	Miet- und Pachtaufwand	24	2223	3223	0601	B	22.500,00	18.000,00	14.078,24	22.500,00	18.000,00	14.078,24
1 700200	Miet- und Pachtaufwand	24	2223	3223	0202	A	48.300,00	47.000,00	34.773,54	48.300,00	47.000,00	34.829,34
1 700600	Miet- und Pachtaufwand (SIG)	24	2223	3223	0601	B	483.600,00	464.400,00	469.085,54	483.600,00	464.400,00	469.085,54
1 700690	Miet- und Pachtaufwand (SIG treuhändisch)	24	2223	3223	0601	B	28.600,00	25.800,00	20.958,09	28.600,00	25.800,00	20.896,88
1 710000	Öffentliche Abgaben, ohne Gebühren gemäß FAG	24	2225	3225	0601	B	14.000,00	14.000,00	13.696,30	14.000,00	14.000,00	13.696,30
1 711000	Gebühren f.d.Ben.v.Gemeindeeinr.u-anl.gem.FAG(Ausgaben)	24	2225	3225	0601	B	83.000,00	83.000,00	80.284,99	83.000,00	83.000,00	80.284,99
1 722000	Rückersätze von Erträgen	24	2225	3225	0202	A	0,00		1.850,94	0,00		1.850,94
1 724000	Reisegebühren	24	2225	3225	MD02	A	300,00	300,00	621,52	300,00	300,00	621,52
1 724100	Reisegebühren	24	2225	3225	MD02	A	9.000,00	9.000,00	5.526,63	9.000,00	9.000,00	5.526,63
1 724200	Reisegebühren	24	2225	3225	MD02	A	500,00	500,00	422,73	500,00	500,00	422,73
1 728000	Entgelte für sonstige Leistungen	24	2225	3225	0601	B	17.000,00	20.000,00	15.173,56	17.000,00	20.000,00	15.173,56
1 728070	Entgelte für sonstige Leistungen	24	2225	3225	0202	A	15.000,00	15.000,00	0,00	15.000,00	15.000,00	0,00
1 728200	Entgelte für sonstige Leistungen	24	2225	3225	0202	A	250.000,00	417.700,00	457.319,79	250.000,00	417.700,00	454.729,31
1 728208	Entgelte für sonstige Leistungen, (iV)	24	2225	3225	0202	A	800,00	300,00	727,50	800,00	300,00	347,52
1 728500	Entgelte für sonstige Leistungen, EDV	24	2225	3225	MD03	A	35.000,00	28.000,00	31.933,13	35.000,00	28.000,00	31.933,13
1 728700	Entgelte für sonstige Leistungen - Wasser	24	2225	3225	0600	B	23.000,00	23.000,00	20.591,25	23.000,00	23.000,00	18.180,07
1 729009	Sonstige Aufwendungen	24	2225	3225	0202	A	400,00	400,00	0,00	400,00	400,00	0,00
1 729100	Sonstige Aufwendungen	24	2225	3225	0202	A	103.800,00	103.800,00	39.905,25	103.800,00	103.800,00	39.705,25
1 729200	Sonstige Aufwendungen, Schulsachaufwandsbeiträge	24	2225	3225	0202	A	365.000,00	380.000,00	32.814,07	365.000,00	380.000,00	32.814,07
1 781610	Transfers an Beteiligungen der Gemeinde/des Gemeindever	27	2232	3232	0601	B	213.700,00	78.800,00	266.429,14	213.700,00	78.800,00	85.449,41
<b>Summe Aktiva (Vermögen)</b>									<b>1.110.290,15</b>			
<b>Summe Passiva (Vermögen)</b>									<b>110.929,26</b>			
<b>Summe Erträge (Ergebnis)</b>							<b>17.696.400,00</b>	<b>11.111.400,00</b>	<b>11.902.759,73</b>			
<b>Summe Aufwendungen (Ergebnis)</b>							<b>37.198.800,00</b>	<b>31.965.700,00</b>	<b>29.416.540,00</b>			
<b>NETTOERGEBNIS</b>							<b>-19.502.400,00</b>	<b>-20.854.300,00</b>	<b>-17.513.780,27</b>			
<b>Summe Einzahlungen (Finanzierung)</b>										<b>17.330.900,00</b>	<b>11.110.500,00</b>	<b>11.029.326,26</b>
<b>Summe Auszahlungen (Finanzierung)</b>										<b>36.695.100,00</b>	<b>31.841.400,00</b>	<b>29.148.472,39</b>
<b>NETTOFINANZIERUNGSSALDO</b>										<b>-19.364.200,00</b>	<b>-20.730.900,00</b>	<b>-18.119.146,13</b>



Detailnachweis 2025

24010	Sonstige Kindergärten	QS	MVAG	MVAG	AOB	R	VA 2025	VA 2024	RA 2023	VA 2025	VA 2024	RA 2023
Konto		VH/EH	FH				Ergebnis			Finanzierung		
2 817000	Erträge aus der Auflösung von sonstigen Rückstellungen		2117			0401 A	0,00		30.019,92			
2 828000	Rückersätze von Aufwendungen	18	2116	3116		0202 A	0,00	0,00	95.775,92	0,00	0,00	95.775,92
1 690100	Abschreibung von Forderungen (Schadensfälle)		2225			0401 A	2.500,00					
1 710000	Öffentliche Abgaben, ohne Gebühren gemäß FAG	24	2225	3225		0601 B	1.500,00	1.500,00	1.422,72	1.500,00	1.500,00	1.422,72
1 728700	Entgelte für sonstige Leistungen - Wasser	24	2225	3225		0600 B	0,00	100,00	0,00	0,00	100,00	0,00
1 757000	Transfers an private Organisationen ohne Erwerbszweck	27	2234	3234		0202 A	2.400.000,00	2.274.000,00	2.242.554,35	2.400.000,00	2.274.000,00	2.242.554,35
1 757200	Transfers an private Organisationen ohne Erwerbszweck	27	2234	3234		0202 B	0,00		10.006,66	0,00		10.006,66
1 757300	Transfers an private Organisationen ohne Erwerbszweck	27	2234	3234		0202 A	10.090.000,00	9.100.000,00	8.662.111,40	10.090.000,00	9.100.000,00	8.662.111,40
<b>Summe Aktiva (Vermögen)</b>									<b>0,00</b>			
<b>Summe Passiva (Vermögen)</b>									<b>0,00</b>			
<b>Summe Erträge (Ergebnis)</b>							<b>0,00</b>	<b>0,00</b>	<b>125.795,84</b>			
<b>Summe Aufwendungen (Ergebnis)</b>							<b>12.494.000,00</b>	<b>11.375.600,00</b>	<b>10.916.095,13</b>			
<b>NETTOERGEBNIS</b>							<b>-12.494.000,00</b>	<b>-11.375.600,00</b>	<b>-10.790.299,29</b>			
<b>Summe Einzahlungen (Finanzierung)</b>										<b>0,00</b>	<b>0,00</b>	<b>95.775,92</b>
<b>Summe Auszahlungen (Finanzierung)</b>										<b>12.491.500,00</b>	<b>11.375.600,00</b>	<b>10.916.095,13</b>
<b>NETTOFINANZIERUNGSSALDO</b>										<b>-12.491.500,00</b>	<b>-11.375.600,00</b>	<b>-10.820.319,21</b>

Detailnachweis 2025

24900	Sonstige Einrichtungen und Maßnahmen	QS	MVAG	MVAG	AOB	R	VA 2025	VA 2024	RA 2023	VA 2025	VA 2024	RA 2023
Konto		VH/EH	FH				Ergebnis			Finanzierung		
1 728000	Entgelte für sonstige Leistungen	24	2225	3225	0200	A	30.000,00	42.800,00	14.234,70	30.000,00	42.800,00	11.846,50
1 728070	Entgelte für sonstige Leistungen	24	2225	3225	0200	A	0,00	0,00	9.525,64	0,00	0,00	9.525,64
<b>Summe Aktiva (Vermögen)</b>									<b>0,00</b>			
<b>Summe Passiva (Vermögen)</b>									<b>0,00</b>			
<b>Summe Erträge (Ergebnis)</b>							<b>0,00</b>	<b>0,00</b>	<b>0,00</b>			
<b>Summe Aufwendungen (Ergebnis)</b>							<b>30.000,00</b>	<b>42.800,00</b>	<b>23.760,34</b>			
<b>NETTOERGEBNIS</b>							<b>-30.000,00</b>	<b>-42.800,00</b>	<b>-23.760,34</b>			
<b>Summe Einzahlungen (Finanzierung)</b>										<b>0,00</b>	<b>0,00</b>	<b>0,00</b>
<b>Summe Auszahlungen (Finanzierung)</b>										<b>30.000,00</b>	<b>42.800,00</b>	<b>21.372,14</b>
<b>NETTOFINANZIERUNGSSALDO</b>										<b>-30.000,00</b>	<b>-42.800,00</b>	<b>-21.372,14</b>

25200	Jugendherbergen und Jugendheime	QS	MVAG	MVAG	AOB	R	VA 2025	VA 2024	RA 2023	VA 2025	VA 2024	RA 2023
Konto		VH/EH	FH				Ergebnis			Finanzierung		
1 600000	Energiebezüge	24	2222	3222	0600	B	900,00	3.000,00	534,31	900,00	3.000,00	482,49
1 757100	Transfers an private Organisationen ohne Erwerbszweck	27	2234	3234	0200	A	10.000,00	10.000,00	10.000,00	10.000,00	10.000,00	10.000,00
1 777000	Kapitaltransfers an private Organisationen ohne Erwerbs	44	2234	3434	0200	A	0,00	100,00	0,00	0,00	100,00	0,00
<b>Summe Aktiva (Vermögen)</b>									<b>0,00</b>			
<b>Summe Passiva (Vermögen)</b>									<b>0,00</b>			
<b>Summe Erträge (Ergebnis)</b>							<b>0,00</b>	<b>0,00</b>	<b>0,00</b>			
<b>Summe Aufwendungen (Ergebnis)</b>							<b>10.900,00</b>	<b>13.100,00</b>	<b>10.534,31</b>			
<b>NETTOERGEBNIS</b>							<b>-10.900,00</b>	<b>-13.100,00</b>	<b>-10.534,31</b>			
<b>Summe Einzahlungen (Finanzierung)</b>										<b>0,00</b>	<b>0,00</b>	<b>0,00</b>
<b>Summe Auszahlungen (Finanzierung)</b>										<b>10.900,00</b>	<b>13.100,00</b>	<b>10.482,49</b>
<b>NETTOFINANZIERUNGSSALDO</b>										<b>-10.900,00</b>	<b>-13.100,00</b>	<b>-10.482,49</b>

Detailnachweis 2025

25300	Jugendverkehrserziehung	QS	MVAG	MVAG	AOB	R	VA 2025	VA 2024	RA 2023	VA 2025	VA 2024	RA 2023
Konto		VH/EH	FH				Ergebnis			Finanzierung		
5 040000	Fahrzeuge	41	1025	3414	0202	A			1.412,64	0,00	0,00	0,00
1 400000	Geringwertige Wirtschaftsgüter (GWG)	23	2221	3221	0202	A	3.100,00	3.000,00	0,00	3.100,00	3.000,00	0,00
1 454000	Reinigungsmittel	23	2221	3221	0601	B	100,00	100,00	76,92	100,00	100,00	76,92
1 459000	Sonstige Verbrauchsgüter	23	2221	3221	0601	B	100,00	100,00	0,00	100,00	100,00	0,00
1 600000	Energiebezüge	24	2222	3222	0600	B	2.600,00	1.600,00	1.605,19	2.600,00	1.600,00	1.518,94
1 617000	Instandhaltung von Fahrzeugen	24	2224	3224	0202	A	2.600,00	2.500,00	1.392,59	2.600,00	2.500,00	1.392,59
1 621000	Sonstige Transporte	24	2222	3222	0202	A	4.000,00	3.900,00	2.850,00	4.000,00	3.900,00	2.850,00
1 631000	Telekommunikationsdienste	24	2222	3222	MD03	A	400,00	400,00	216,91	400,00	400,00	216,91
1 680000	Planmäßige Abschreibung		2226		0401	A	300,00	300,00	256,84			
1 700600	Miet- und Pachtaufwand (SIG)	24	2223	3223	0601	B	2.000,00	2.000,00	1.975,70	2.000,00	2.000,00	1.975,70
1 710000	Öffentliche Abgaben, ohne Gebühren gemäß FAG	24	2225	3225	0601	B	1.000,00	1.000,00	896,06	1.000,00	1.000,00	896,06
1 728070	Entgelte für sonstige Leistungen	24	2225	3225	0202	A	8.000,00	7.800,00	6.570,00	8.000,00	7.800,00	6.570,00
1 781600	Transfers an Beteiligungen der Gemeinde/des Gemeindever	27	2232	3232	0601	B	100,00	800,00	924,30	100,00	800,00	0,00
<b>Summe Aktiva (Vermögen)</b>									<b>1.412,64</b>			
<b>Summe Passiva (Vermögen)</b>									<b>0,00</b>			
<b>Summe Erträge (Ergebnis)</b>							<b>0,00</b>	<b>0,00</b>	<b>0,00</b>			
<b>Summe Aufwendungen (Ergebnis)</b>							<b>24.300,00</b>	<b>23.500,00</b>	<b>16.764,51</b>			
<b>NETTOERGEBNIS</b>							<b>-24.300,00</b>	<b>-23.500,00</b>	<b>-16.764,51</b>			
<b>Summe Einzahlungen (Finanzierung)</b>										<b>0,00</b>	<b>0,00</b>	<b>0,00</b>
<b>Summe Auszahlungen (Finanzierung)</b>										<b>24.000,00</b>	<b>23.200,00</b>	<b>15.497,12</b>
<b>NETTOFINANZIERUNGSSALDO</b>										<b>-24.000,00</b>	<b>-23.200,00</b>	<b>-15.497,12</b>

25900	Sonstige Einrichtungen und Massnahmen	QS	MVAG	MVAG	AOB	R	VA 2025	VA 2024	RA 2023	VA 2025	VA 2024	RA 2023
Konto			VH/EH	FH			Ergebnis			Finanzierung		
1 757000	Transfers an private Organisationen ohne Erwerbszweck	27	2234	3234	0300	E	1.799.900,00	1.744.900,00	1.359.125,94	1.799.900,00	1.744.900,00	1.359.125,94
	Summe Aktiva (Vermögen)									0,00		
	Summe Passiva (Vermögen)									0,00		
	Summe Erträge (Ergebnis)						0,00	0,00	0,00			
	Summe Aufwendungen (Ergebnis)						1.799.900,00	1.744.900,00	1.359.125,94			
	NETTOERGEBNIS						-1.799.900,00	-1.744.900,00	-1.359.125,94			
	Summe Einzahlungen (Finanzierung)									0,00	0,00	0,00
	Summe Auszahlungen (Finanzierung)									1.799.900,00	1.744.900,00	1.359.125,94
	NETTOFINANZIERUNGSSALDO									-1.799.900,00	-1.744.900,00	-1.359.125,94

Detailnachweis 2025

26200	Sportplätze	QS	MVAG	MVAG	AOB	R	VA 2025	VA 2024	RA 2023	VA 2025	VA 2024	RA 2023
Konto		VH/EH	FH				Ergebnis			Finanzierung		
6 301000	Kapitaltransfers von Ländern, Landesfonds und Landeskam	33	1311	3331	0601	B			250.000,00	0,00	0,00	250.000,00
2 811000	Miete- und Pachtertrag	14	2115	3115	0403	A	30.000,00	23.500,00	25.212,47	30.000,00	23.500,00	25.212,47
2 811100	Miete- und Pachtertrag	18	2115	3115	0601	B	6.300,00	0,00	10.266,24	6.300,00	0,00	10.266,24
5 006000	Sonstige Grundstückseinrichtungen	40	1021	3412	0601	B			0,00	50.000,00	192.000,00	1.098.381,31
5 010000	Gebäude und Bauten	40	1022	3413	0401	A			834.729,45	0,00	0,00	0,00
5 060000	Anlagen in Bau	40	1028	3412	0401	A			1.458.295,37	0,00	0,00	0,00
1 400000	Geringwertige Wirtschaftsgüter (GWG)	23	2221	3221	0200	A	0,00	100,00	0,00	0,00	100,00	0,00
1 459000	Sonstige Verbrauchsgüter	23	2221	3221	0200	A	0,00	100,00	0,00	0,00	100,00	0,00
1 600000	Energiebezüge	24	2222	3222	0600	B	100,00	100,00	54,92	100,00	100,00	44,02
1 610000	Instandhaltung von Grund und Boden	24	2224	3224	0200	A	100,00	7.100,00	0,00	100,00	7.100,00	0,00
1 614000	Instandhaltung von Gebäuden und Bauten	24	2224	3224	0601	B	15.000,00	15.000,00	5.687,55	15.000,00	15.000,00	0,00
1 614600	Instandhaltung von Gebäuden und Bauten (SIG treuhändisc	24	2224	3224	0601	B	100.000,00	100.000,00	158.441,59	100.000,00	100.000,00	115.376,90
1 680000	Planmäßige Abschreibung		2226		0401	A	69.800,00	124.600,00	64.035,23			
1 700600	Miet- und Pachtaufwand (SIG)	24	2223	3223	0601	B	97.400,00	96.500,00	99.695,10	97.400,00	96.500,00	99.695,10
1 710000	Öffentliche Abgaben, ohne Gebühren gemäß FAG	24	2225	3225	0601	B	24.000,00	24.000,00	23.166,07	24.000,00	24.000,00	23.166,07
1 711000	Gebühren f.d.Ben.v.Gemeindeeinr.u-anl.gem.FAG(Ausgaben)	24	2225	3225	0601	B	2.000,00	2.000,00	1.700,56	2.000,00	2.000,00	1.700,56
1 728700	Entgelte für sonstige Leistungen - Wasser	24	2225	3225	0600	B	400,00	1.100,00	337,86	400,00	1.100,00	291,75
<b>Summe Aktiva (Vermögen)</b>									<b>2.293.024,82</b>			
<b>Summe Passiva (Vermögen)</b>									<b>250.000,00</b>			
<b>Summe Erträge (Ergebnis)</b>							<b>36.300,00</b>	<b>23.500,00</b>	<b>35.478,71</b>			
<b>Summe Aufwendungen (Ergebnis)</b>							<b>308.800,00</b>	<b>370.600,00</b>	<b>353.118,88</b>			
<b>NETTOERGEBNIS</b>							<b>-272.500,00</b>	<b>-347.100,00</b>	<b>-317.640,17</b>			
<b>Summe Einzahlungen (Finanzierung)</b>										<b>36.300,00</b>	<b>23.500,00</b>	<b>285.478,71</b>
<b>Summe Auszahlungen (Finanzierung)</b>										<b>289.000,00</b>	<b>438.000,00</b>	<b>1.338.655,71</b>
<b>NETTOFINANZIERUNGSSALDO</b>										<b>-252.700,00</b>	<b>-414.500,00</b>	<b>-1.053.177,00</b>

Detailnachweis 2025

26300	Sporthallen	QS	MVAG	MVAG	AOB	R	VA 2025	VA 2024	RA 2023	VA 2025	VA 2024	RA 2023
Konto		VH/EH	FH				Ergebnis			Finanzierung		
6 300000	Kapitaltransfers von Bund, Bundesfonds und Bundeskammer	33	1311	3331	0701	C			1.952.674,01	0,00	0,00	0,00
6 301000	Kapitaltransfers von Ländern, Landesfonds und Landeskam	33	1311	3331	0701	C			1.870.303,85	0,00	0,00	0,00
6 305000	Kapitaltransfers von Unternehmen (ohne Finanzunternehme	34	1313	3333	0401	A			30.999,48	0,00	0,00	0,00
2 346000	Investitionsdarlehen von Finanzunternehmen	55	1411	3514	0401	A			7.500,00	0,00	0,00	0,00
2 810000	Erträge aus Leistungen	13	2114	3114	0701	C	0,00	100,00	0,00	0,00	100,00	0,00
2 811000	Miete- und Pächtertrag	14	2115	3115	0701	C	210.000,00	210.000,00	217.031,55	210.000,00	210.000,00	222.340,58
2 811008	Miete und Pächtertrag, (iV)	14	2115	3115	0701	C	300.000,00	315.000,00	197.674,57	300.000,00	315.000,00	380.997,09
2 813000	Erträge aus der Auflösung von Investitionszuschüssen (K		2127		0401	A	134.000,00	134.000,00	133.955,43			
2 828000	Rückersätze von Aufwendungen	18	2116	3116	0701	C	100,00	100,00	51,90	100,00	100,00	51,90
2 829000	Sonstige Erträge	18	2116	3116	0701	C	1.000,00	1.000,00	298,80	1.000,00	1.000,00	298,80
5 000000	Bebaute Grundstücke	40	1021	3412	0401	A			203.652,00	0,00	0,00	0,00
5 006000	Sonstige Grundstückseinrichtungen	40	1021	3412	0701	C			3.412.763,05	0,00	0,00	0,00
5 010000	Gebäude und Bauten	40	1022	3413	0401	A			7.482.799,72	0,00	0,00	0,00
5 020000	Maschinen und maschinelle Anlagen	41	1025	3414	0701	C			63.647,48	10.000,00	20.000,00	42.114,00
5 040000	Fahrzeuge	41	1025	3414	0701	C			36.778,28	40.000,00	0,00	0,00
5 042100	Amts-, Betriebs- und Geschäftsausstattung	41	1026	3415	0701	C			462.146,89	25.000,00	25.000,00	24.759,79
5 042108	Amtsausstattung, (iV)	41	1026	3415	0701	C			1.071,64	0,00	1.500,00	0,00
5 050000	Sonderanlagen	40	1024	3412	0701	C			357.422,57	0,00	0,00	0,00
1 346000	Investitionsdarlehen von Finanzunternehmen	65		3614	0401	A			0,00	3.900,00	3.800,00	3.750,00
1 400000	Geringwertige Wirtschaftsgüter (GWG)	23	2221	3221	0701	C	14.500,00	14.500,00	8.689,60	14.500,00	14.500,00	8.445,23
1 400500	Geringwertige Wirtschaftsgüter (GWG), EDV	23	2221	3221	MD03	A	0,00	0,00	414,80	0,00	0,00	414,80
1 402000	Verbrauchsgüter für innerbetriebliche Leistungen	23	2221	3221	0701	C	2.500,00	2.500,00	1.575,28	2.500,00	2.500,00	1.617,76
1 409000	Ersatzteile	23	2221	3221	0701	C	2.000,00	2.000,00	1.360,02	2.000,00	2.000,00	1.360,02
1 420000	Roh-, Hilfs- und Baustoffe	23	2221	3221	0701	C	4.000,00	3.000,00	2.450,00	4.000,00	3.000,00	2.450,00
1 452000	Treibstoffe	23	2221	3221	0701	C	3.000,00	3.000,00	2.476,87	3.000,00	3.000,00	2.476,87
1 453000	Schmier- und Schleifmittel	23	2221	3221	0701	C	400,00	400,00	322,46	400,00	400,00	322,46
1 454000	Reinigungsmittel	23	2221	3221	0701	C	9.000,00	8.000,00	7.386,09	9.000,00	8.000,00	7.386,09
1 455000	Chemische und sonstige artverwandte Mittel	23	2221	3221	0701	C	10.000,00	10.000,00	6.905,33	10.000,00	10.000,00	7.041,58
1 456000	Schreib-, Zeichen- und sonstige Büromittel	23	2221	3221	0701	C	300,00	300,00	0,00	300,00	300,00	0,00
1 457000	Druckwerke	23	2221	3221	0701	C	200,00	200,00	0,00	200,00	200,00	0,00
1 458000	Mittel zur ärztlichen Betreuung und Gesundheitsvorsorge	23	2221	3221	0701	C	300,00	300,00	32,05	300,00	300,00	32,05
1 459000	Sonstige Verbrauchsgüter	23	2221	3221	0701	C	4.000,00	2.000,00	3.815,52	4.000,00	2.000,00	3.839,77
1 500000	Geldbezüge der Beamten der Verwaltung	20	2211	3211	MD02	A	0,00	0,00	36.898,07	0,00	0,00	36.898,07
1 501000	Geldbezüge der Beamten in handwerklicher Verwendung	20	2211	3211	MD02	A	89.000,00	102.600,00	74.230,88	89.000,00	102.600,00	74.230,88
1 511000	Geldbezüge d.Vertragsbediensteten in handwerkli.Verwend.	20	2211	3211	MD02	A	323.400,00	323.200,00	276.926,81	323.400,00	323.200,00	276.926,81
1 563000	Sonstige Aufwandsentschädigungen	20	2213	3213	MD02	A	0,00		164,25	0,00		164,25
1 565000	Mehrleistungsvergütungen	20	2211	3211	MD02	A	30.100,00	35.800,00	35.374,82	30.100,00	35.800,00	35.374,82
1 566000	Zuwendungen aus Anlaß von Dienstjubiläen	20	2212	3212	MD02	A	0,00	0,00	13.757,20	0,00	0,00	13.757,20

Detailnachweis 2025

26300	Sporthallen	QS	MVAG	MVAG	AOB	R	VA 2025	VA 2024	RA 2023	VA 2025	VA 2024	RA 2023
Konto		VH/EH	FH				Ergebnis			Finanzierung		
1 567000	Belohnungen, Geldaushilfen und Leistungsprämien	20	2213	3213	MD02	A	0,00		13.554,39	0,00		13.554,39
1 569000	Sonstige Nebengebühren	20	2211	3211	MD02	A	19.800,00	23.600,00	21.270,73	19.800,00	23.600,00	21.270,73
1 580000	Dienstgeberbeiträge z.Ausgleichsfonds f.Familienbeihilf	20	2212	3212	MD02	A	15.600,00	17.800,00	16.956,27	15.600,00	17.800,00	16.956,27
1 582000	Sonstige Dienstgeberbeiträge zur sozialen Sicherheit	20	2212	3212	MD02	A	79.900,00	80.800,00	77.660,68	79.900,00	80.800,00	77.660,68
1 588000	Kommunalsteuer	20	2212	3212	0701	C	15.000,00	15.000,00	14.469,97	15.000,00	15.000,00	14.537,88
1 600000	Energiebezüge	24	2222	3222	0600	B	67.000,00	128.400,00	41.378,70	67.000,00	128.400,00	38.018,32
1 610000	Instandhaltung von Grund und Boden	24	2224	3224	0701	C	15.000,00	12.000,00	8.972,72	15.000,00	12.000,00	8.972,72
1 613000	Instandhaltungen von sonstigen Grundstückseinrichtungen	24	2224	3224	0701	C	1.000,00	500,00	907,82	1.000,00	500,00	907,82
1 614000	Instandhaltung von Gebäuden und Bauten	24	2224	3224	0701	C	1.000,00	1.000,00	793,85	1.000,00	1.000,00	793,85
1 616000	Instandhaltung von Maschinen und maschinellen Anlagen	24	2224	3224	0701	C	6.000,00	5.000,00	5.199,31	6.000,00	5.000,00	5.199,31
1 618000	Instandhaltung von sonstigen Anlagen	24	2224	3224	0701	C	10.000,00	8.000,00	6.750,23	10.000,00	8.000,00	6.791,90
1 619000	Instandhaltung von Sonderanlagen	24	2224	3224	0701	C	1.500,00	1.500,00	410,00	1.500,00	1.500,00	410,00
1 621000	Sonstige Transporte	24	2222	3222	0701	C	1.000,00	1.000,00	0,00	1.000,00	1.000,00	0,00
1 630000	Postdienste	24	2222	3222	MD03	A	500,00	300,00	0,00	500,00	300,00	0,00
1 631000	Telekommunikationsdienste	24	2222	3222	MD03	A	4.500,00	3.500,00	2.223,94	4.500,00	3.500,00	2.223,94
1 640000	Rechts- und Beratungsaufwand	24	2222	3222	0701	C	100,00	100,00	0,00	100,00	100,00	0,00
1 650000	Zinsen für Finanzschulden in Euro	25	2241	3241	0401	A	100,00	100,00	46,70	100,00	100,00	46,70
1 680000	Planmäßige Abschreibung		2226		0401	A	452.800,00	442.500,00	440.224,02			
1 690000	Abschreibung von Forderungen (Schadensfälle)	24	2225		0401	A	2.100,00	2.100,00	2.298,08			
1 691000	Schadensvergütungen	24	2225	3225	0701	C	100,00	100,00	0,00	100,00	100,00	0,00
1 700000	Miet- und Pachttaufwand	24	2223	3223	0701	C	8.000,00	8.000,00	6.120,04	8.000,00	8.000,00	6.120,04
1 700600	Miet- und Pachttaufwand (SIG)	24	2223	3223	0601	B	85.200,00	82.200,00	82.221,36	85.200,00	82.200,00	82.221,36
1 710000	Öffentliche Abgaben, ohne Gebühren gemäß FAG	24	2225	3225	0701	C	4.000,00	4.000,00	3.681,48	4.000,00	4.000,00	3.690,30
1 711000	Gebühren f.d.Ben.v.Gemeindeeinr.u-anl.gem.FAG(Ausgaben)	24	2225	3225	0701	C	15.000,00	15.000,00	10.487,36	15.000,00	15.000,00	10.487,36
1 722000	Rückersätze von Erträgen	24	2225	3225	0701	C	10.900,00	10.900,00	9.951,05	10.900,00	10.900,00	9.951,05
1 723000	Amtspauschalien und Repräsentationsaufwendungen	24	2225	3225	0701	C	200,00	200,00	0,00	200,00	200,00	0,00
1 724100	Reisegebühren	24	2225	3225	MD02	A	1.000,00	1.000,00	0,00	1.000,00	1.000,00	0,00
1 728000	Entgelte für sonstige Leistungen	24	2225	3225	0701	C	7.600,00	7.600,00	5.660,70	7.600,00	7.600,00	5.400,14
1 728008	Entgelte für sonstige Leistungen, (iV)	24	2225	3225	0701	C	3.500,00	3.500,00	3.737,50	3.500,00	3.500,00	3.329,55
1 728700	Entgelte für sonstige Leistungen - Wasser	24	2225	3225	0600	B	4.100,00	3.500,00	3.659,03	4.100,00	3.500,00	4.214,05



26300	Sporthallen	QS	MVAG	MVAG	AOB	R	VA 2025	VA 2024	RA 2023	VA 2025	VA 2024	RA 2023
Konto		VH/EH	FH				Ergebnis			Finanzierung		
	Summe Aktiva (Vermögen)								12.020.281,63			
	Summe Passiva (Vermögen)								3.861.477,34			
	Summe Erträge (Ergebnis)						645.100,00	660.200,00	549.012,25			
	Summe Aufwendungen (Ergebnis)						1.325.200,00	1.387.000,00	1.251.415,98			
	NETTOERGEBNIS						-680.100,00	-726.800,00	-702.403,73			
	Summe Einzahlungen (Finanzierung)									511.100,00	526.200,00	603.688,37
	Summe Auszahlungen (Finanzierung)									949.200,00	992.700,00	876.120,81
	NETTOFINANZIERUNGSSALDO									-438.100,00	-466.500,00	-272.432,44

Detailnachweis 2025

26400	Kunsteisbahn	QS	MVAG	MVAG	AOB	R	VA 2025	VA 2024	RA 2023	VA 2025	VA 2024	RA 2023
Konto		VH/EH	FH				Ergebnis			Finanzierung		
6 300000	Kapitaltransfers von Bund, Bundesfonds und Bundeskammer	33	1311	3331	0701	C			167.303,37	0,00	0,00	0,00
6 301000	Kapitaltransfers von Ländern, Landesfonds und Landeskam	33	1311	3331	0701	C			36.842,10	0,00	0,00	0,00
2 810000	Erträge aus Leistungen	13	2114	3114	0701	C	300.000,00	270.000,00	314.859,62	300.000,00	270.000,00	309.567,23
2 810100	Erträge aus Leistungen, Trainingsgelder	13	2114	3114	0701	C	220.000,00	190.000,00	229.721,68	220.000,00	190.000,00	243.182,17
2 810108	Leistungserlöse, (iV)	13	2114	3114	0701	C	244.000,00	226.000,00	174.815,88	244.000,00	226.000,00	171.266,04
2 811000	Miete- und Pächtertrag	14	2115	3115	0701	C	170.000,00	150.000,00	193.920,69	170.000,00	150.000,00	191.834,98
2 813000	Erträge aus der Auflösung von Investitionszuschüssen (K		2127		0401	A	31.000,00	31.000,00	31.002,14			
2 828000	Rückersätze von Aufwendungen	18	2116	3116	0701	C	100,00	100,00	0,00	100,00	100,00	0,00
2 829000	Sonstige Erträge	18	2116	3116	0701	C	1.000,00	1.000,00	878,34	1.000,00	1.000,00	878,34
5 020000	Maschinen und maschinelle Anlagen	41	1025	3414	0701	C			4.925,32	3.500,00	3.500,00	0,00
5 040000	Fahrzeuge	41	1025	3414	0701	C			61.750,81	0,00	0,00	47.018,40
5 042100	Amts-, Betriebs- und Geschäftsausstattung	41	1026	3415	0701	C			131.336,34	17.000,00	15.000,00	4.174,80
5 050000	Sonderanlagen	40	1024	3412	0701	C			467.422,16	200.000,00	0,00	32.364,86
1 400000	Geringwertige Wirtschaftsgüter (GWG)	23	2221	3221	0701	C	40.000,00	35.000,00	34.719,53	40.000,00	35.000,00	35.802,52
1 400008	Geringwertige Wirtschaftsgüter des Anlagevermögens, (iV)	23	2221	3221	0701	B	0,00		974,98	0,00		974,98
1 400500	Geringwertige Wirtschaftsgüter (GWG), EDV	23	2221	3221	MD03	A	0,00	0,00	414,80	0,00	0,00	414,80
1 402000	Verbrauchsgüter für innerbetriebliche Leistungen	23	2221	3221	0701	C	10.000,00	10.000,00	6.599,47	10.000,00	10.000,00	6.521,51
1 402008	Materialien für innerbetriebliche Leistungen (iV)	23	2221	3221	0701	C	0,00	200,00	0,00	0,00	200,00	0,00
1 409000	Ersatzteile	23	2221	3221	0701	C	4.000,00	2.000,00	3.641,20	4.000,00	2.000,00	3.196,09
1 413000	Handelswaren	23	2221	3221	0701	C	4.500,00	4.000,00	3.561,26	4.500,00	4.000,00	3.561,26
1 452009	Treibstoffe (VE)	23	2221	3221	0701	C	2.000,00	2.500,00	1.249,60	2.000,00	2.500,00	1.249,60
1 453000	Schmier- und Schleifmittel	23	2221	3221	0701	C	1.000,00	1.000,00	31,63	1.000,00	1.000,00	299,88
1 454000	Reinigungsmittel	23	2221	3221	0701	C	10.000,00	8.000,00	8.867,28	10.000,00	8.000,00	8.375,72
1 455000	Chemische und sonstige artverwandte Mittel	23	2221	3221	0701	C	10.000,00	5.000,00	2.011,06	10.000,00	5.000,00	2.011,06
1 456000	Schreib-, Zeichen- und sonstige Büromittel	23	2221	3221	0701	C	300,00	300,00	142,54	300,00	300,00	142,54
1 457000	Druckwerke	23	2221	3221	0701	C	100,00	100,00	0,00	100,00	100,00	0,00
1 458000	Mittel zur ärztlichen Betreuung und Gesundheitsvorsorge	23	2221	3221	0701	C	500,00	500,00	78,40	500,00	500,00	78,40
1 459000	Sonstige Verbrauchsgüter	23	2221	3221	0701	C	13.000,00	13.000,00	10.381,26	13.000,00	13.000,00	9.997,01
1 501000	Geldbezüge der Beamten in handwerklicher Verwendung	20	2211	3211	MD02	A	0,00	21.200,00	19.718,57	0,00	21.200,00	19.718,57
1 510000	Geldbezüge der Vertragsbediensteten der Verwaltung	20	2211	3211	MD02	A	154.300,00	97.200,00	46.317,16	154.300,00	97.200,00	46.317,16
1 511000	Geldbezüge d.Vertragsbediensteten in handwerkli.Verwend.	20	2211	3211	MD02	A	500.500,00	415.000,00	374.981,66	500.500,00	415.000,00	374.981,66
1 563000	Sonstige Aufwandsentschädigungen	20	2213	3213	MD02	A	0,00	200,00	638,76	0,00	200,00	638,76
1 565000	Mehrleistungsvergütungen	20	2211	3211	MD02	A	67.800,00	49.900,00	66.501,70	67.800,00	49.900,00	66.501,70
1 569000	Sonstige Nebengebühren	20	2211	3211	MD02	A	28.300,00	24.400,00	31.929,53	28.300,00	24.400,00	31.929,53
1 580000	Dienstgeberbeiträge z.Ausgleichsfonds f.Familienbeihilf	20	2212	3212	MD02	A	42.000,00	22.500,00	19.852,32	42.000,00	22.500,00	19.852,32
1 582000	Sonstige Dienstgeberbeiträge zur sozialen Sicherheit	20	2212	3212	MD02	A	144.300,00	120.400,00	116.080,37	144.300,00	120.400,00	116.080,37
1 588000	Kommunalsteuer	20	2212	3212	0701	C	16.000,00	16.000,00	14.518,70	16.000,00	16.000,00	14.282,18
1 600000	Energiebezüge	24	2222	3222	0600	B	564.700,00	576.600,00	360.851,51	564.700,00	576.600,00	355.072,70

26400	Kunsteisbahn	QS	MVAG	MVAG	AOB	R	VA 2025	VA 2024	RA 2023	VA 2025	VA 2024	RA 2023
Konto		VH/EH	FH				Ergebnis			Finanzierung		
1 614000	Instandhaltung von Gebäuden und Bauten	24	2224	3224	0701	C	1.500,00	1.500,00	2.116,88	1.500,00	1.500,00	2.116,88
1 616000	Instandhaltung von Maschinen und maschinellen Anlagen	24	2224	3224	0701	C	21.000,00	21.000,00	11.783,76	21.000,00	21.000,00	11.810,96
1 617000	Instandhaltung von Fahrzeugen	24	2224	3224	0701	C	3.000,00	3.000,00	1.292,50	3.000,00	3.000,00	1.292,50
1 617008	Instandhaltung von Fahrzeugen, (iV)	24	2224	3224	0701	C	500,00		387,62	500,00		387,62
1 618000	Instandhaltung von sonstigen Anlagen	24	2224	3224	0701	C	5.500,00	3.500,00	4.736,75	5.500,00	3.500,00	4.060,55
1 619000	Instandhaltung von Sonderanlagen	24	2224	3224	0701	C	25.000,00	20.000,00	17.503,53	25.000,00	20.000,00	16.971,36
1 621000	Sonstige Transporte	24	2222	3222	0701	C	500,00	500,00	0,00	500,00	500,00	0,00
1 621008	Sonstige Transporte (IV)	24	2222	3222	0701	C	600,00	600,00	0,00	600,00	600,00	0,00
1 630000	Postdienste	24	2222	3222	MD03	A	500,00	300,00	216,16	500,00	300,00	216,16
1 631000	Telekommunikationsdienste	24	2222	3222	MD03	A	1.000,00	1.000,00	548,45	1.000,00	1.000,00	548,45
1 670000	Versicherungen	24	2222	3222	0400	A	700,00	300,00	629,74	700,00	300,00	629,74
1 680000	Planmäßige Abschreibung		2226		0401	A	110.600,00	103.900,00	96.701,59			
1 691000	Schadensvergütungen	24	2225	3225	0701	C	100,00	100,00	0,00	100,00	100,00	0,00
1 700000	Miet- und Pachtaufwand	24	2223	3223	0701	C	7.500,00	7.500,00	3.016,90	7.500,00	7.500,00	3.016,90
1 700600	Miet- und Pachtaufwand (SIG)	24	2223	3223	0601	B	48.900,00	47.000,00	47.006,10	48.900,00	47.000,00	47.006,10
1 710000	Öffentliche Abgaben, ohne Gebühren gemäß FAG	24	2225	3225	0701	C	5.000,00	5.000,00	3.632,02	5.000,00	5.000,00	3.601,07
1 711000	Gebühren f.d.Ben.v.Gemeindeeinr.u-anl.gem.FAG (Ausgaben)	24	2225	3225	0701	C	17.000,00	17.000,00	14.857,44	17.000,00	17.000,00	14.857,44
1 722000	Rückersätze von Erträgen	24	2225	3225	0701	C	100,00	100,00	0,00	100,00	100,00	0,00
1 723000	Amtspauschalien und Repräsentationsaufwendungen	24	2225	3225	0701	C	2.000,00	2.000,00	20,83	2.000,00	2.000,00	20,83
1 724000	Reisegebühren	24	2225	3225	MD02	A	600,00	600,00	0,00	600,00	600,00	0,00
1 724100	Reisegebühren	24	2225	3225	MD02	A	1.300,00	1.300,00	0,00	1.300,00	1.300,00	0,00
1 728000	Entgelte für sonstige Leistungen	24	2225	3225	0701	C	50.000,00	50.000,00	38.387,93	50.000,00	50.000,00	37.354,83
1 728008	Entgelte für sonstige Leistungen, (iV)	24	2225	3225	0701	C	4.500,00	5.500,00	4.260,65	4.500,00	5.500,00	5.594,09
1 728700	Entgelte für sonstige Leistungen - Wasser	24	2225	3225	0600	B	17.000,00	14.900,00	15.164,33	17.000,00	14.900,00	13.865,76
1 781600	Transfers an Beteiligungen der Gemeinde/des Gemeindever	27	2232	3232	0601	B	100,00	19.500,00	48.293,90	100,00	19.500,00	2.980,79
<b>Summe Aktiva (Vermögen)</b>									<b>665.434,63</b>			
<b>Summe Passiva (Vermögen)</b>									<b>204.145,47</b>			
<b>Summe Erträge (Ergebnis)</b>							<b>966.100,00</b>	<b>868.100,00</b>	<b>945.198,35</b>			
<b>Summe Aufwendungen (Ergebnis)</b>							<b>1.937.800,00</b>	<b>1.751.100,00</b>	<b>1.434.620,37</b>			
<b>NETTOERGEBNIS</b>							<b>-971.700,00</b>	<b>-883.000,00</b>	<b>-489.422,02</b>			
<b>Summe Einzahlungen (Finanzierung)</b>										<b>935.100,00</b>	<b>837.100,00</b>	<b>916.728,76</b>
<b>Summe Auszahlungen (Finanzierung)</b>										<b>2.047.700,00</b>	<b>1.665.700,00</b>	<b>1.367.890,41</b>
<b>NETTOFINANZIERUNGSSALDO</b>										<b>-1.112.600,00</b>	<b>-828.600,00</b>	<b>-451.161,65</b>

26900	Sonstige Einrichtungen und Maßnahmen	QS	MVAG	MVAG	AOB	R	VA 2025	VA 2024	RA 2023	VA 2025	VA 2024	RA 2023
Konto		VH/EH	FH				Ergebnis			Finanzierung		
2 359000	Sonstige kurzfristige Finanzschulden	55	1511	3513	0401	A			6.199,99	0,00	0,00	0,00
2 815000	Erträge aus der Auflösung von RST f. ausstehende Rechnu	18	2117		0401	A	0,00		118,10			
2 828000	Rückersätze von Aufwendungen	18	2116	3116	0200	A	8.400,00	8.300,00	10.496,93	8.400,00	8.300,00	10.381,50
2 828003	TK Rückersätze von Ausgaben	18	2116		0401	A	0,00	0,00	-6.000,00			
5 006000	Sonstige Grundstückseinrichtungen	40	1021	3412	0200	A			13.754,14	0,00	0,00	0,00
5 006300	Sonstige Grundstückseinrichtungen	40	1021	3412	0200	A				0,00	25.000,00	
5 060000	Anlagen in Bau	40	1028	3412	0200	A			0,00	25.000,00	0,00	0,00
5 070000	Aktivierungsfähige Rechte (immaterielle Vermögenswerte)	42	1010	3411	0200	A			20.380,80	10.000,00	15.000,00	23.076,00
1 346000	Investitionsdarlehen von Finanzunternehmen	65		3614	0401	A			0,00	0,00	6.300,00	146.533,38
1 413000	Handelswaren	23	2221	3221	0200	A	18.000,00	20.100,00	15.269,36	18.000,00	20.100,00	15.269,36
1 413100	Handelswaren	23	2221	3221	0200	A	0,00	100,00	0,00	0,00	100,00	0,00
1 621000	Sonstige Transporte	24	2222	3222	0200	A	500,00	400,00	895,92	500,00	400,00	895,92
1 621008	Sonstige Transporte (IV)	24	2222	3222	0200	A	3.000,00	5.500,00	951,25	3.000,00	5.500,00	951,25
1 650000	Zinsen für Finanzschulden in Euro	25	2241	3241	0401	A	0,00	200,00	2.481,53	0,00	200,00	2.481,53
1 680000	Planmäßige Abschreibung		2226		0401	A	12.500,00	4.600,00	6.713,33			
1 690000	Abschreibung von Forderungen (Schadensfälle)		2225		0401	A	900,00	1.200,00	0,00			
1 700000	Miet- und Pachtaufwand	24	2223	3223	0200	A	0,00	100,00	0,00	0,00	100,00	0,00
1 700008	Miet- und Pachtaufwand (iV)	24	2223	3223	0200	B	0,00		0,00	0,00		1.162,00
1 700600	Miet- und Pachtaufwand (SIG)	24	2223	3223	0601	B	85.400,00	85.400,00	85.367,50	85.400,00	85.400,00	85.367,50
1 723000	Amtspauschalien und Repräsentationsaufwendungen	24	2225	3225	0200	A	16.000,00	15.000,00	6.593,60	16.000,00	15.000,00	6.593,60
1 728000	Entgelte für sonstige Leistungen	24	2225	3225	0200	A	245.000,00	245.000,00	163.269,17	245.000,00	245.000,00	183.805,43
1 728008	Entgelte für sonstige Leistungen, (iV)	24	2225	3225	0200	A	655.000,00	640.000,00	578.913,06	655.000,00	640.000,00	796.218,47
1 728070	Entgelte für sonstige Leistungen	24	2225	3225	0200	A	100,00	200,00	9.550,00	100,00	200,00	9.550,00
1 728800	Entgelte für sonstige Leistungen; Mediengesetz	24	2225	3225	MD00	A	16.000,00	0,00		16.000,00	0,00	
1 728810	Entgelte für sonstige Leistungen; Mediengesetz	24	2225	3225	0200	A	10.000,00	0,00		10.000,00	0,00	
1 755000	Transfers an Unternehmen (ohne Finanzunternehmen) und a	27	2233	3233	0200	A	250.000,00	243.300,00	154.000,00	250.000,00	243.300,00	154.000,00
1 755100	Transfers a. Unternehmen (o. Finanzu.) u. a. SN Leonida	27	2233	3233	MD00	A	0,00	16.000,00	14.000,00	0,00	16.000,00	14.000,00
1 757000	Transfers an private Organisationen ohne Erwerbszweck	27	2234	3234	0200	A	1.681.600,00	1.335.400,00	1.079.928,00	1.681.600,00	1.335.400,00	1.079.928,00
1 757100	Transfers an private Organisationen ohne Erwerbszweck	27	2234	3234	0200	A	116.600,00	100.400,00	77.096,56	116.600,00	100.400,00	75.826,56
1 757300	Transfers an private Organisationen ohne Erwerbszweck	27	2234	3234	0200	A	86.600,00	86.000,00	73.000,00	86.600,00	86.000,00	73.000,00
1 768000	Sonstige Transfers an private Haushalte	27	2234	3234	0200	A	18.000,00	17.800,00	20.950,00	18.000,00	17.800,00	20.950,00
1 775000	Kapitaltransfers an Unternehmen (o Finanzunternehmen)	44	2233	3433	0200	B	0,00		24.000,00	0,00		24.000,00
1 777000	Kapitaltransfers an private Organisationen ohne Erwerbs	44	2234	3434	0200	A	866.000,00	1.092.200,00	269.459,00	866.000,00	1.092.200,00	269.459,00
1 778000	Kapitaltransferzahlungen an Private Haushalte	44	2234	3434	0200	A	0,00	100,00	0,00	0,00	100,00	0,00

26900	Sonstige Einrichtungen und Maßnahmen	QS	MVAG	MVAG	AOB	R	VA 2025	VA 2024	RA 2023	VA 2025	VA 2024	RA 2023
Konto		VH/EH	FH				Ergebnis			Finanzierung		
	Summe Aktiva (Vermögen)									34.134,94		
	Summe Passiva (Vermögen)									6.199,99		
	Summe Erträge (Ergebnis)						8.400,00	8.300,00	4.615,03			
	Summe Aufwendungen (Ergebnis)						4.081.200,00	3.909.000,00	2.582.438,28			
	NETTOERGEBNIS						-4.072.800,00	-3.900.700,00	-2.577.823,25			
	Summe Einzahlungen (Finanzierung)									8.400,00	8.300,00	10.381,50
	Summe Auszahlungen (Finanzierung)									4.102.800,00	3.949.500,00	2.983.068,00
	NETTOFINANZIERUNGSSALDO									-4.094.400,00	-3.941.200,00	-2.972.686,50

Detailnachweis 2025

26911	PSV Salzburg, Ausbau Sportanlage	QS	MVAG	MVAG	AOB	R	VA 2025	VA 2024	RA 2023	VA 2025	VA 2024	RA 2023
Konto		VH/EH	FH				Ergebnis			Finanzierung		
5 050000	Sonderanlagen	40	1024	3412	0401	A			316.259,93	0,00	0,00	0,00
	Summe Aktiva (Vermögen)								316.259,93			
	Summe Passiva (Vermögen)								0,00			
	Summe Erträge (Ergebnis)						0,00	0,00	0,00			
	Summe Aufwendungen (Ergebnis)						0,00	0,00	0,00			
	NETTOERGEBNIS						0,00	0,00	0,00			
	Summe Einzahlungen (Finanzierung)									0,00	0,00	0,00
	Summe Auszahlungen (Finanzierung)									0,00	0,00	0,00
	NETTOFINANZIERUNGSSALDO									0,00	0,00	0,00

26926	Sportanlage Maxglan, SV Austria Salzburg	QS	MVAG	MVAG	AOB	R	VA 2025	VA 2024	RA 2023	VA 2025	VA 2024	RA 2023
Konto		VH/EH	FH				Ergebnis			Finanzierung		
5 050000	Sonderanlagen	40	1024	3412	0701	C			516.427,84	0,00	0,00	0,00
1 680000	Planmäßige Abschreibung		2226		0401	A	109.300,00	109.300,00	109.333,21			
<b>Summe Aktiva (Vermögen)</b>									<b>516.427,84</b>			
<b>Summe Passiva (Vermögen)</b>									<b>0,00</b>			
<b>Summe Erträge (Ergebnis)</b>							<b>0,00</b>	<b>0,00</b>	<b>0,00</b>			
<b>Summe Aufwendungen (Ergebnis)</b>							<b>109.300,00</b>	<b>109.300,00</b>	<b>109.333,21</b>			
<b>NETTOERGEBNIS</b>							<b>-109.300,00</b>	<b>-109.300,00</b>	<b>-109.333,21</b>			
<b>Summe Einzahlungen (Finanzierung)</b>										<b>0,00</b>	<b>0,00</b>	<b>0,00</b>
<b>Summe Auszahlungen (Finanzierung)</b>										<b>0,00</b>	<b>0,00</b>	<b>0,00</b>
<b>NETTOFINANZIERUNGSSALDO</b>										<b>0,00</b>	<b>0,00</b>	<b>0,00</b>

27000	Volkshochschule Salzburg	QS	MVAG	MVAG	AOB	R	VA 2025	VA 2024	RA 2023	VA 2025	VA 2024	RA 2023
Konto		VH/EH	FH				Ergebnis			Finanzierung		
1 757000	Transfers a. priv. Org. o. Erwerb., Stadtbeitrag	27	2234	3234	0200	A	549.100,00	528.000,00	489.000,00	549.100,00	528.000,00	489.000,00
1 777000	Kapitaltransfers an private Organisationen ohne Erwerbs	44	2234	3434	0200	A	0,00	100,00	0,00	0,00	100,00	0,00
<b>Summe Aktiva (Vermögen)</b>									<b>0,00</b>			
<b>Summe Passiva (Vermögen)</b>									<b>0,00</b>			
<b>Summe Erträge (Ergebnis)</b>							<b>0,00</b>	<b>0,00</b>	<b>0,00</b>			
<b>Summe Aufwendungen (Ergebnis)</b>							<b>549.100,00</b>	<b>528.100,00</b>	<b>489.000,00</b>			
<b>NETTOERGEBNIS</b>							<b>-549.100,00</b>	<b>-528.100,00</b>	<b>-489.000,00</b>			
<b>Summe Einzahlungen (Finanzierung)</b>										<b>0,00</b>	<b>0,00</b>	<b>0,00</b>
<b>Summe Auszahlungen (Finanzierung)</b>										<b>549.100,00</b>	<b>528.100,00</b>	<b>489.000,00</b>
<b>NETTOFINANZIERUNGSSALDO</b>										<b>-549.100,00</b>	<b>-528.100,00</b>	<b>-489.000,00</b>



27100	Volksbildungswerke	QS	MVAG	MVAG	AOB	R	VA 2025	VA 2024	RA 2023	VA 2025	VA 2024	RA 2023
Konto		VH/EH	FH				Ergebnis			Finanzierung		
1 757000	Transfers an private Organisationen ohne Erwerbszweck	27	2234	3234	0200	A	143.900,00	140.500,00	121.500,00	143.900,00	140.500,00	121.500,00
<b>Summe Aktiva (Vermögen)</b>									0,00			
<b>Summe Passiva (Vermögen)</b>									0,00			
<b>Summe Erträge (Ergebnis)</b>							0,00	0,00	0,00			
<b>Summe Aufwendungen (Ergebnis)</b>							143.900,00	140.500,00	121.500,00			
<b>NETTOERGEBNIS</b>							-143.900,00	-140.500,00	-121.500,00			
<b>Summe Einzahlungen (Finanzierung)</b>										0,00	0,00	0,00
<b>Summe Auszahlungen (Finanzierung)</b>										143.900,00	140.500,00	121.500,00
<b>NETTOFINANZIERUNGSSALDO</b>										-143.900,00	-140.500,00	-121.500,00

Detailnachweis 2025

27300	Stadtbibliothek	QS	MVAG	MVAG	AOB	R	VA 2025	VA 2024	RA 2023	VA 2025	VA 2024	RA 2023
Konto		VH/EH	FH				Ergebnis			Finanzierung		
2 391000	sonstige kurzfristige Rückstellungen		1534			0401 A			15.000,00	0,00	0,00	0,00
2 808000	Veräußerungen von Waren	16	2116	3116		0203 A	500,00	100,00	225,26	500,00	100,00	224,09
2 816000	Kostenbeiträge (Kostenersätze) für sonstige Leistungen	13	2114	3114		0203 A	70.000,00	80.000,00	65.811,87	70.000,00	80.000,00	75.159,05
2 817000	Erträge aus der Auflösung von sonstigen Rückstellungen		2117			0401 A	15.000,00	15.000,00	15.000,00			
2 828000	Rückersätze von Aufwendungen	18	2116	3116		0203 B	0,00		19,12	0,00		19,12
2 829100	Sonstige Erträge	18	2116	3116		0203 A	10.000,00	8.000,00	11.385,44	10.000,00	8.000,00	11.329,45
2 860000	Transfers von Bund, Bundesfonds und Bundeskammern	15	2121	3121		0203 A	4.500,00	93.000,00	70.434,60	4.500,00	93.000,00	70.318,45
2 860100	Transfers von Bund, Bundesfonds und Bundeskammern	15	2121	3121		MD02 A	18.600,00	0,00	0,00	18.600,00	0,00	0,00
2 861000	Transfers von Ländern, Landesfonds und Landeskammern	15	2121	3121		0203 A	7.300,00	7.000,00	7.300,60	7.300,00	7.000,00	7.300,60
5 040000	Fahrzeuge	41	1025	3414		0203 A			275.888,91	0,00	0,00	0,00
5 042000	Amts-, Betriebs- und Geschäftsausstattung	41	1026	3415		0203 A			35.519,17	4.000,00	6.000,00	6.861,15
5 042100	Amts-, Betriebs- und Geschäftsausstattung	41	1026	3415		0203 A				15.000,00		
5 042200	Amts-, Betriebs- und Geschäftsausstattung	41	1026	3415		0601 B			4.374,09	12.000,00	6.000,00	0,00
5 042500	Amts-, Betriebs- und Geschäftsausstattung, EDV	41	1026	3415		MD03 A			15.362,29	0,00	0,00	0,00
5 070500	Aktivierungsfähige Rechte (immaterielle Vermögenswerte)	42	1010	3411		MD03 A			2.800,00	0,00	0,00	0,00
1 283000	Sonstige kurzfristige Forderungen		1133			0401 A			707,43	0,00	0,00	0,00
1 290000	Aktive Rechnungsabgrenzung		1170	4210		0401 A			1.301,16	0,00	0,00	0,00
1 400000	Geringwertige Wirtschaftsgüter (GWG)	23	2221	3221		0203 A	68.900,00	65.900,00	63.601,05	68.900,00	65.900,00	63.120,07
1 400100	Geringwertige Wirtschaftsgüter (GWG)	23	2221	3221		0601 B	1.500,00	500,00	105,67	1.500,00	500,00	105,67
1 400200	Geringwertige Wirtschaftsgüter (GWG)	23	2221	3221		0203 A	7.600,00	7.300,00	7.299,56	7.600,00	7.300,00	7.086,56
1 400500	Geringwertige Wirtschaftsgüter (GWG), EDV	23	2221	3221		MD03 A	0,00	17.700,00	159,00	0,00	17.700,00	159,00
1 409000	Ersatzteile	23	2221	3221		0601 B	100,00	100,00	0,00	100,00	100,00	0,00
1 413000	Handelswaren	23	2221	3221		0203 A	2.300,00	2.200,00	0,00	2.300,00	2.200,00	0,00
1 454000	Reinigungsmittel	23	2221	3221		0203 A	200,00	200,00	194,41	200,00	200,00	191,53
1 454100	Reinigungsmittel	23	2221	3221		0601 B	3.500,00	2.500,00	3.378,52	3.500,00	2.500,00	3.378,52
1 456000	Schreib-, Zeichen- und sonstige Büromittel	23	2221	3221		0203 A	5.700,00	5.500,00	5.173,15	5.700,00	5.500,00	5.164,15
1 457000	Druckwerke	23	2221	3221		0203 A	34.900,00	33.000,00	22.176,41	34.900,00	33.000,00	22.165,00
1 457100	Druckwerke	23	2221	3221		0203 A	178.900,00	174.000,00	149.237,47	178.900,00	174.000,00	145.328,64
1 457200	Druckwerke	23	2221	3221		0203 A	5.700,00	5.500,00	5.497,63	5.700,00	5.500,00	5.497,63
1 458000	Mittel zur ärztlichen Betreuung und Gesundheitsvorsorge	23	2221	3221		0203 A	100,00	100,00	44,56	100,00	100,00	44,56
1 459000	Sonstige Verbrauchsgüter	23	2221	3221		0203 A	9.600,00	9.300,00	18.953,97	9.600,00	9.300,00	18.953,97
1 459100	Sonstige Verbrauchsgüter	23	2221	3221		0601 B	300,00	300,00	193,62	300,00	300,00	193,62
1 500000	Geldbezüge der Beamten der Verwaltung	20	2211	3211		MD02 A	697.400,00	651.900,00	600.018,80	697.400,00	651.900,00	600.018,80
1 501000	Geldbezüge der Beamten in handwerklicher Verwendung	20	2211	3211		MD02 A	51.700,00	48.200,00	52.680,19	51.700,00	48.200,00	52.680,19
1 510000	Geldbezüge der Vertragsbediensteten der Verwaltung	20	2211	3211		MD02 A	1.113.000,00	1.129.800,00	869.514,83	1.113.000,00	1.129.800,00	869.514,83
1 510100	Geldbezüge der Vertragsbediensteten der Verwaltung	20	2211	3211		MD02 A	0,00	0,00	6.906,75	0,00	0,00	6.906,75
1 511000	Geldbezüge d.Vertragsbediensteten in handwerkli.Verwend.	20	2211	3211		MD02 A	40.200,00	37.900,00	32.539,76	40.200,00	37.900,00	32.539,76
1 563000	Sonstige Aufwandsentschädigungen	20	2213	3213		MD02 A	400,00	400,00	1.238,35	400,00	400,00	1.238,35

Detailnachweis 2025

27300	Stadtbibliothek	QS	MVAG	MVAG	AOB	R	VA 2025	VA 2024	RA 2023	VA 2025	VA 2024	RA 2023
Konto		VH/EH	FH				Ergebnis			Finanzierung		
1 565000	Mehrleistungsvergütungen	20	2211	3211	MD02	A	81.900,00	83.800,00	73.615,90	81.900,00	83.800,00	73.615,90
1 566000	Zuwendungen aus Anlaß von Dienstjubiläen	20	2212	3212	MD02	A	10.700,00	16.500,00	35.841,36	10.700,00	16.500,00	35.841,36
1 567000	Belohnungen, Geldaushilfen und Leistungsprämien	20	2213	3213	MD02	A	0,00	0,00	10.980,30	0,00	0,00	10.980,30
1 569000	Sonstige Nebengebühren	20	2211	3211	MD02	A	46.100,00	48.200,00	43.570,50	46.100,00	48.200,00	43.570,50
1 580000	Dienstgeberbeiträge z.Ausgleichsfonds f.Familienbeihilf	20	2212	3212	MD02	A	54.500,00	55.100,00	51.849,74	54.500,00	55.100,00	51.849,74
1 582000	Sonstige Dienstgeberbeiträge zur sozialen Sicherheit	20	2212	3212	MD02	A	281.800,00	290.200,00	253.297,03	281.800,00	290.200,00	253.297,03
1 588000	Kommunalsteuer	20	2212	3212	0203	A	55.000,00	50.000,00	49.389,77	55.000,00	50.000,00	44.710,65
1 600000	Energiebezüge	24	2222	3222	0600	B	122.800,00	114.200,00	75.805,11	122.800,00	114.200,00	72.726,05
1 614008	Instandhaltung von Gebäuden, (iV)	24	2224	3224	0203	A	5.100,00	5.000,00	0,00	5.100,00	5.000,00	0,00
1 614100	Instandhaltung von Gebäuden und Bauten	24	2224	3224	0203	A	100,00	100,00	0,00	100,00	100,00	0,00
1 614600	Instandhaltung von Gebäuden und Bauten (SIG treuhändisc	24	2224	3224	0601	B	100.000,00	100.000,00	58.089,17	100.000,00	100.000,00	86.294,63
1 618000	Instandhaltung von sonstigen Anlagen	24	2224	3224	0203	A	2.400,00	2.300,00	5.497,60	2.400,00	2.300,00	5.497,60
1 618008	Instandhaltung von sonstigen Anlagen, (iV)	24	2224	3224	0203	A	3.200,00	3.100,00	1.828,83	3.200,00	3.100,00	1.828,83
1 618100	Instandhaltung von sonstigen Anlagen	24	2224	3224	0601	B	2.000,00	200,00	940,00	2.000,00	200,00	940,00
1 618500	Instandhaltung von sonstigen Anlagen, EDV	24	2224	3224	MD03	A	3.500,00	3.500,00	2.046,00	3.500,00	3.500,00	2.046,00
1 621008	Sonstige Transporte (IV)	24	2222	3222	0203	A	23.000,00	23.000,00	14.827,50	23.000,00	23.000,00	14.827,50
1 621100	Sonstige Transporte	24	2222	3222	0601	B	200,00	200,00	0,00	200,00	200,00	0,00
1 630000	Postdienste	24	2222	3222	MD03	A	6.000,00	5.500,00	4.213,51	6.000,00	5.500,00	4.206,52
1 631000	Telekommunikationsdienste	24	2222	3222	MD03	A	4.000,00	2.500,00	1.728,81	4.000,00	2.500,00	1.728,81
1 640000	Rechts- und Beratungsaufwand	24	2222	3222	0200	A	0,00	200,00	0,00	0,00	200,00	0,00
1 680000	Planmäßige Abschreibung		2226		0401	A	58.900,00	66.400,00	60.313,53			
1 689000	Dotierung von sonstigen Rückstellungen		2226		0401	A	15.000,00	15.000,00	15.000,00			
1 700500	Miet- und Pachtaufwand, EDV	24	2223	3223	MD03	A	1.000,00	1.000,00	542,93	1.000,00	1.000,00	542,93
1 700690	Miet- und Pachtaufwand (SIG treuhändisch)	24	2223	3223	0601	B	1.454.900,00	1.264.500,00	1.185.383,72	1.454.900,00	1.264.500,00	1.077.571,95
1 723000	Amtspauschalien und Repräsentationsaufwendungen	24	2225	3225	0203	A	3.200,00	3.200,00	1.438,23	3.200,00	3.200,00	1.438,23
1 724000	Reisegebühren	24	2225	3225	MD02	A	1.500,00	1.500,00	941,70	1.500,00	1.500,00	941,70
1 724100	Reisegebühren	24	2225	3225	MD02	A	200,00	200,00	0,00	200,00	200,00	0,00
1 724200	Reisegebühren	24	2225	3225	MD02	A	500,00	500,00	422,73	500,00	500,00	422,73
1 725000	Bibliothekserfordernisse	24	2225	3225	0203	A	100,00	100,00	0,00	100,00	100,00	0,00
1 726000	Mitgliedsbeiträge an Institutionen	24	2225	3225	0203	A	200,00	200,00	102,00	200,00	200,00	102,00
1 728000	Entgelte für sonstige Leistungen	24	2225	3225	0203	A	100.000,00	91.400,00	74.937,76	100.000,00	91.400,00	76.455,61
1 728070	Entgelte für sonstige Leistungen	24	2225	3225	0203	A	10.000,00	10.000,00	9.998,50	10.000,00	10.000,00	9.998,50
1 728100	Entgelte für sonstige Leistungen	24	2225	3225	0601	B	400,00	400,00	296,16	400,00	400,00	296,16
1 728500	Entgelte für sonstige Leistungen, EDV	24	2225	3225	MD03	A	26.500,00	26.500,00	21.042,00	26.500,00	26.500,00	21.103,96
1 728700	Entgelte für sonstige Leistungen - Wasser	24	2225	3225	0600	B	1.200,00	800,00	1.029,62	1.200,00	800,00	952,30
1 729000	Sonstige Aufwendungen	24	2225	3225	0203	A	100,00	100,00	0,00	100,00	100,00	0,00

27300	Stadtbibliothek	QS	MVAG	MVAG	AOB	R	VA 2025	VA 2024	RA 2023	VA 2025	VA 2024	RA 2023
Konto		VH/EH	FH				Ergebnis			Finanzierung		
	Summe Aktiva (Vermögen)								335.953,05			
	Summe Passiva (Vermögen)								15.000,00			
	Summe Erträge (Ergebnis)						125.900,00	203.100,00	170.176,89			
	Summe Aufwendungen (Ergebnis)						4.698.000,00	4.477.700,00	3.893.883,71			
	NETTOERGEBNIS						-4.572.100,00	-4.274.600,00	-3.723.706,82			
	Summe Einzahlungen (Finanzierung)									110.900,00	188.100,00	164.350,76
	Summe Auszahlungen (Finanzierung)									4.655.100,00	4.408.300,00	3.734.936,24
	NETTOFINANZIERUNGSSALDO									-4.544.200,00	-4.220.200,00	-3.570.585,48

27310	Volksbüchereien	QS	MVAG	MVAG	AOB	R	VA 2025	VA 2024	RA 2023	VA 2025	VA 2024	RA 2023
Konto		VH/EH	FH				Ergebnis			Finanzierung		
1 754000	Transfers an sonstige Träger des öffentlichen Rechts	26	2231	3231	0200	A	4.100,00	4.000,00	3.400,00	4.100,00	4.000,00	3.400,00
1 757000	Transfers an private Organisationen ohne Erwerbszweck	27	2234	3234	0200	A	2.100,00	2.000,00	1.500,00	2.100,00	2.000,00	1.500,00
<b>Summe Aktiva (Vermögen)</b>									<b>0,00</b>			
<b>Summe Passiva (Vermögen)</b>									<b>0,00</b>			
<b>Summe Erträge (Ergebnis)</b>							<b>0,00</b>	<b>0,00</b>	<b>0,00</b>			
<b>Summe Aufwendungen (Ergebnis)</b>							<b>6.200,00</b>	<b>6.000,00</b>	<b>4.900,00</b>			
<b>NETTOERGEBNIS</b>							<b>-6.200,00</b>	<b>-6.000,00</b>	<b>-4.900,00</b>			
<b>Summe Einzahlungen (Finanzierung)</b>										<b>0,00</b>	<b>0,00</b>	<b>0,00</b>
<b>Summe Auszahlungen (Finanzierung)</b>										<b>6.200,00</b>	<b>6.000,00</b>	<b>4.900,00</b>
<b>NETTOFINANZIERUNGSSALDO</b>										<b>-6.200,00</b>	<b>-6.000,00</b>	<b>-4.900,00</b>

Detailnachweis 2025

27900	Erwachsenenbildung; Sonstige Einrichtungen und Maßnahmen	QS	MVAG	MVAG	AOB	R	VA 2025	VA 2024	RA 2023	VA 2025	VA 2024	RA 2023
Konto			VH/EH	FH			Ergebnis			Finanzierung		
1 755000	Transfers an Unternehmen (ohne Finanzunternehmen) und a	27	2233	3233	0200	A	59.100,00	60.200,00	53.900,00	59.100,00	60.200,00	53.900,00
1 757000	Transfers an private Organisationen ohne Erwerbszweck	27	2234	3234	0200	A	300.200,00	303.700,00	261.300,00	300.200,00	303.700,00	259.800,00
1 777000	Kapitaltransfers an private Organisationen ohne Erwerbs	44	2234	3434	0200	A	125.000,00			125.000,00		
<b>Summe Aktiva (Vermögen)</b>									<b>0,00</b>			
<b>Summe Passiva (Vermögen)</b>									<b>0,00</b>			
<b>Summe Erträge (Ergebnis)</b>							<b>0,00</b>	<b>0,00</b>	<b>0,00</b>			
<b>Summe Aufwendungen (Ergebnis)</b>							<b>484.300,00</b>	<b>363.900,00</b>	<b>315.200,00</b>			
<b>NETTOERGEBNIS</b>							<b>-484.300,00</b>	<b>-363.900,00</b>	<b>-315.200,00</b>			
<b>Summe Einzahlungen (Finanzierung)</b>										<b>0,00</b>	<b>0,00</b>	<b>0,00</b>
<b>Summe Auszahlungen (Finanzierung)</b>										<b>484.300,00</b>	<b>363.900,00</b>	<b>313.700,00</b>
<b>NETTOFINANZIERUNGSSALDO</b>										<b>-484.300,00</b>	<b>-363.900,00</b>	<b>-313.700,00</b>

Detailnachweis 2025

28000	Förderung von Universitäten und Hochschulen	QS	MVAG	MVAG	AOB	R	VA 2025	VA 2024	RA 2023	VA 2025	VA 2024	RA 2023
Konto		VH/EH	FH				Ergebnis			Finanzierung		
1 750000	Transfers an Bund, Bundesfonds und Bundeskammern	26	2231	3231	0200	A	170.500,00	170.500,00	170.500,00	170.500,00	170.500,00	170.500,00
1 750100	Transfers an Bund, Bundesfonds und Bundeskammern	26	2231	3231	MD00	A	100,00	100,00	0,00	100,00	100,00	0,00
1 757000	Transfers an private Organisationen ohne Erwerbszweck	27	2234	3234	0200	A	43.400,00	23.400,00	23.400,00	43.400,00	23.400,00	23.400,00
1 757100	Transfers an private Organisationen ohne Erwerbszweck	27	2234	3234	0200	A	0,00	100,00	50.000,00	0,00	100,00	50.000,00
1 770000	Kapitaltransferzahlungen an Bund, Bundesfonds u.-kammern	43	2231	3431	0200	A	0,00	350.000,00	350.000,00	0,00	350.000,00	0,00
1 777000	Kapitaltransfers an private Organisationen ohne Erwerbs	44	2234	3434	0200	A	50.000,00	100,00	0,00	50.000,00	100,00	0,00
<b>Summe Aktiva (Vermögen)</b>									<b>0,00</b>			
<b>Summe Passiva (Vermögen)</b>									<b>0,00</b>			
<b>Summe Erträge (Ergebnis)</b>							<b>0,00</b>	<b>0,00</b>	<b>0,00</b>			
<b>Summe Aufwendungen (Ergebnis)</b>							<b>264.000,00</b>	<b>544.200,00</b>	<b>593.900,00</b>			
<b>NETTOERGEBNIS</b>							<b>-264.000,00</b>	<b>-544.200,00</b>	<b>-593.900,00</b>			
<b>Summe Einzahlungen (Finanzierung)</b>										<b>0,00</b>	<b>0,00</b>	<b>0,00</b>
<b>Summe Auszahlungen (Finanzierung)</b>										<b>264.000,00</b>	<b>544.200,00</b>	<b>243.900,00</b>
<b>NETTOFINANZIERUNGSSALDO</b>										<b>-264.000,00</b>	<b>-544.200,00</b>	<b>-243.900,00</b>

28100	Universitäts- und Hochschuleinrichtungen	QS	MVAG	MVAG	AOB	R	VA 2025	VA 2024	RA 2023	VA 2025	VA 2024	RA 2023
Konto		VH/EH	FH				Ergebnis			Finanzierung		
1 457000	Druckwerke	23	2221	3221	0200	A	0,00	100,00	0,00	0,00	100,00	0,00
1 754000	Transfers an sonstige Träger des öffentlichen Rechts	26	2231	3231	0200	A	0,00	100,00	0,00	0,00	100,00	0,00
<b>Summe Aktiva (Vermögen)</b>									<b>0,00</b>			
<b>Summe Passiva (Vermögen)</b>									<b>0,00</b>			
<b>Summe Erträge (Ergebnis)</b>							<b>0,00</b>	<b>0,00</b>	<b>0,00</b>			
<b>Summe Aufwendungen (Ergebnis)</b>							<b>0,00</b>	<b>200,00</b>	<b>0,00</b>			
<b>NETTOERGEBNIS</b>							<b>0,00</b>	<b>-200,00</b>	<b>0,00</b>			
<b>Summe Einzahlungen (Finanzierung)</b>										<b>0,00</b>	<b>0,00</b>	<b>0,00</b>
<b>Summe Auszahlungen (Finanzierung)</b>										<b>0,00</b>	<b>200,00</b>	<b>0,00</b>
<b>NETTOFINANZIERUNGSSALDO</b>										<b>0,00</b>	<b>-200,00</b>	<b>0,00</b>



28400	Wissenschaftliche Bibliotheken	QS	MVAG	MVAG	AOB	R	VA 2025	VA 2024	RA 2023	VA 2025	VA 2024	RA 2023
Konto		VH/EH	FH				Ergebnis			Finanzierung		
1 757000	Transfers an private Organisationen ohne Erwerbszweck	27	2234	3234	0200	A	133.000,00	129.900,00	119.800,00	133.000,00	129.900,00	113.800,00
<b>Summe Aktiva (Vermögen)</b>									0,00			
<b>Summe Passiva (Vermögen)</b>									0,00			
<b>Summe Erträge (Ergebnis)</b>							0,00	0,00	0,00			
<b>Summe Aufwendungen (Ergebnis)</b>							133.000,00	129.900,00	119.800,00			
<b>NETTOERGEBNIS</b>							-133.000,00	-129.900,00	-119.800,00			
<b>Summe Einzahlungen (Finanzierung)</b>										0,00	0,00	0,00
<b>Summe Auszahlungen (Finanzierung)</b>										133.000,00	129.900,00	113.800,00
<b>NETTOFINANZIERUNGSSALDO</b>										-133.000,00	-129.900,00	-113.800,00

Detailnachweis 2025

28600	Zoo Salzburg GesmbH	QS	MVAG	MVAG	AOB	R	VA 2025	VA 2024	RA 2023	VA 2025	VA 2024	RA 2023
Konto		VH/EH	FH				Ergebnis			Finanzierung		
2 811000	Miete- und Pachtertrag	14	2115	3115	0400	A	17.200,00	15.000,00	16.221,22	17.200,00	15.000,00	16.221,22
2 940100	Neubewertungsrücklagen		1240		0401	A			3.675.839,61	0,00	0,00	0,00
5 081100	Beteiligungen an assoziierten Unternehmen	60	1042	3417	0401	A			5.980.885,35	0,00	0,00	0,00
1 694000	Aufwendungen aus der Bewertung von Beteiligungen		2245		0401	A	443.600,00	145.100,00	0,00			
1 781000	Transfers an Beteiligungen der Gemeinde/des Gemeindever	27	2232	3232	0400	A	1.062.500,00	689.000,00	1.040.000,00	1.062.500,00	689.000,00	1.040.000,00
5 786000	Kapitaltrans. an Beteil. einer/s Gde./-verb.	44	2232	3432	0400	A	607.500,00	351.000,00	180.000,00	607.500,00	351.000,00	180.000,00
<b>Summe Aktiva (Vermögen)</b>									<b>5.980.885,35</b>			
<b>Summe Passiva (Vermögen)</b>									<b>3.675.839,61</b>			
<b>Summe Erträge (Ergebnis)</b>							<b>17.200,00</b>	<b>15.000,00</b>	<b>16.221,22</b>			
<b>Summe Aufwendungen (Ergebnis)</b>							<b>2.113.600,00</b>	<b>1.185.100,00</b>	<b>1.220.000,00</b>			
<b>NETTOERGEBNIS</b>							<b>-2.096.400,00</b>	<b>-1.170.100,00</b>	<b>-1.203.778,78</b>			
<b>Summe Einzahlungen (Finanzierung)</b>										<b>17.200,00</b>	<b>15.000,00</b>	<b>16.221,22</b>
<b>Summe Auszahlungen (Finanzierung)</b>										<b>1.670.000,00</b>	<b>1.040.000,00</b>	<b>1.220.000,00</b>
<b>NETTOFINANZIERUNGSSALDO</b>										<b>-1.652.800,00</b>	<b>-1.025.000,00</b>	<b>-1.203.778,78</b>

Detailnachweis 2025

28900	Sonstige Einrichtungen und Maßnahmen	QS	MVAG	MVAG	AOB	R	VA 2025	VA 2024	RA 2023	VA 2025	VA 2024	RA 2023
Konto		VH/EH	FH				Ergebnis			Finanzierung		
2 828000	Rückersätze von Aufwendungen	18	2116	3116	0200	A	0,00	0,00	1.200,00	0,00	0,00	1.200,00
1 457000	Druckwerke	23	2221	3221	0200	A	0,00	100,00	0,00	0,00	100,00	0,00
1 621000	Sonstige Transporte	24	2222	3222	0200	A	0,00	100,00	0,00	0,00	100,00	0,00
1 723000	Amtspauschalien und Repräsentationsaufwendungen	24	2225	3225	0200	A	0,00	100,00	0,00	0,00	100,00	0,00
1 728000	Entgelte für sonstige Leistungen	24	2225	3225	0200	A	0,00	100,00	2.333,70	0,00	100,00	2.333,70
1 728070	Entgelte für sonstige Leistungen	24	2225	3225	0200	A	0,00	100,00	2.104,79	0,00	100,00	3.570,16
1 728100	Entgelte für sonstige Leistungen	24	2225	3225	0200	A	115.000,00	100.000,00	59.530,00	115.000,00	100.000,00	59.530,00
1 750000	Transfers an Bund, Bundesfonds und Bundeskammern	26	2231	3231	0200	A	175.500,00	158.500,00	152.351,00	175.500,00	158.500,00	152.351,00
1 751000	Transfers an Länder, Landesfonds und Landeskammern	26	2231	3231	0200	A	0,00	100,00	0,00	0,00	100,00	0,00
1 755000	Transfers an Unternehmen (ohne Finanzunternehmen) und a	27	2233	3233	0200	A	10.000,00	17.700,00	4.000,00	10.000,00	17.700,00	4.000,00
1 757000	Transfers an private Organisationen ohne Erwerbszweck	27	2234	3234	0200	A	75.500,00	74.100,00	56.350,00	75.500,00	74.100,00	56.350,00
1 757100	Transfers an private Organisationen ohne Erwerbszweck	27	2234	3234	MD00	A	0,00	6.000,00	0,00	0,00	6.000,00	0,00
1 757300	Transfers an private Organisationen ohne Erwerbszweck	27	2234	3234	0200	A	0,00	100,00	0,00	0,00	100,00	0,00
1 768000	Sonstige Transfers an private Haushalte	27	2234	3234	0200	A	21.800,00	21.400,00	5.700,00	21.800,00	21.400,00	5.700,00
1 777000	Kapitaltransfers an private Organisationen ohne Erwerbs	44	2234	3434	0200	A	0,00	100,00	0,00	0,00	100,00	0,00
1 780000	Transfers an das Ausland	27	2235	3235	0200	A	0,00	100,00	0,00	0,00	100,00	0,00
<b>Summe Aktiva (Vermögen)</b>									<b>0,00</b>			
<b>Summe Passiva (Vermögen)</b>									<b>0,00</b>			
<b>Summe Erträge (Ergebnis)</b>							<b>0,00</b>	<b>0,00</b>	<b>1.200,00</b>			
<b>Summe Aufwendungen (Ergebnis)</b>							<b>397.800,00</b>	<b>378.600,00</b>	<b>282.369,49</b>			
<b>NETTOERGEBNIS</b>							<b>-397.800,00</b>	<b>-378.600,00</b>	<b>-281.169,49</b>			
<b>Summe Einzahlungen (Finanzierung)</b>										<b>0,00</b>	<b>0,00</b>	<b>1.200,00</b>
<b>Summe Auszahlungen (Finanzierung)</b>										<b>397.800,00</b>	<b>378.600,00</b>	<b>283.834,86</b>
<b>NETTOFINANZIERUNGSSALDO</b>										<b>-397.800,00</b>	<b>-378.600,00</b>	<b>-282.634,86</b>

Detailnachweis 2025

30000	Kulturverwaltung	QS	MVAG	MVAG	AOB	R	VA 2025	VA 2024	RA 2023	VA 2025	VA 2024	RA 2023
Konto		VH/EH	FH				Ergebnis			Finanzierung		
5 042000	Amts-, Betriebs- und Geschäftsausstattung	41	1026	3415	0200	A			32.183,24	20.000,00	20.000,00	12.292,85
5 042008	Amts-, Betriebs- u. Geschäftsausstattung, (iV)	41	1026	3415	0200	A			4.990,75	0,00	0,00	5.545,28
5 042500	Amts-, Betriebs- und Geschäftsausstattung, EDV	41	1026	3415	MD03	A			1.123,50	0,00	0,00	1.284,00
5 046000	Kulturgüter beweglich	41	1027	3416	0200	A			177.572,58	62.500,00	61.200,00	59.870,00
5 070500	Aktivierungsfähige Rechte (immaterielle Vermögenswerte)	42	1010	3411	MD03	A			6.585,60	0,00	0,00	0,00
1 400000	Geringwertige Wirtschaftsgüter (GWG)	23	2221	3221	0200	A	7.400,00	7.100,00	1.722,13	7.400,00	7.100,00	1.953,37
1 400500	Geringwertige Wirtschaftsgüter (GWG), EDV	23	2221	3221	MD03	A	0,00	0,00	6.752,40	0,00	0,00	5.966,40
1 413000	Handelswaren	23	2221	3221	0200	A	13.600,00	9.300,00	4.500,00	13.600,00	9.300,00	4.500,00
1 452000	Treibstoffe	23	2221	3221	0200	A	0,00	100,00	0,00	0,00	100,00	0,00
1 453000	Schmier- und Schleifmittel	23	2221	3221	0200	A	0,00	100,00	0,00	0,00	100,00	0,00
1 454000	Reinigungsmittel	23	2221	3221	0200	A	100,00	100,00	57,87	100,00	100,00	57,87
1 455000	Chemische und sonstige artverwandte Mittel	23	2221	3221	0200	A	0,00	100,00	0,00	0,00	100,00	0,00
1 456000	Schreib-, Zeichen- und sonstige Büromittel	23	2221	3221	0200	A	6.900,00	6.600,00	3.218,47	6.900,00	6.600,00	3.257,99
1 457000	Druckwerke	23	2221	3221	0200	A	11.200,00	10.700,00	7.893,93	11.200,00	10.700,00	7.117,34
1 458000	Mittel zur ärztlichen Betreuung und Gesundheitsvorsorge	23	2221	3221	0200	A	100,00	100,00	0,00	100,00	100,00	0,00
1 459000	Sonstige Verbrauchsgüter	23	2221	3221	0200	A	2.200,00	2.100,00	115,38	2.200,00	2.100,00	115,38
1 500000	Geldbezüge der Beamten der Verwaltung	20	2211	3211	MD02	A	922.100,00	1.051.200,00	940.246,56	922.100,00	1.051.200,00	940.246,56
1 510000	Geldbezüge der Vertragsbediensteten der Verwaltung	20	2211	3211	MD02	A	1.081.500,00	940.600,00	837.251,16	1.081.500,00	940.600,00	837.251,16
1 510100	Geldbezüge der Vertragsbediensteten der Verwaltung	20	2211	3211	MD02	A	0,00	0,00	5.153,73	0,00	0,00	5.153,73
1 563000	Sonstige Aufwandsentschädigungen	20	2213	3213	MD02	A	0,00	0,00	866,27	0,00	0,00	866,27
1 565000	Mehrleistungsvergütungen	20	2211	3211	MD02	A	58.000,00	58.400,00	58.084,96	58.000,00	58.400,00	58.084,96
1 566000	Zuwendungen aus Anlaß von Dienstjubiläen	20	2212	3212	MD02	A	29.600,00	0,00		29.600,00	0,00	
1 567000	Belohnungen, Geldaushilfen und Leistungsprämien	20	2213	3213	MD02	A	0,00	0,00	19.134,90	0,00	0,00	19.134,90
1 569000	Sonstige Nebengebühren	20	2211	3211	MD02	A	26.500,00	29.300,00	27.573,33	26.500,00	29.300,00	27.573,33
1 580000	Dienstgeberbeiträge z.Ausgleichsfonds f.Familienbeihilf	20	2212	3212	MD02	A	64.000,00	56.000,00	56.260,38	64.000,00	56.000,00	56.260,38
1 582000	Sonstige Dienstgeberbeiträge zur sozialen Sicherheit	20	2212	3212	MD02	A	240.400,00	227.200,00	218.650,25	240.400,00	227.200,00	218.650,25
1 617000	Instandhaltung von Fahrzeugen	24	2224	3224	0200	A	0,00	100,00	0,00	0,00	100,00	0,00
1 618000	Instandhaltung von sonstigen Anlagen	24	2224	3224	0200	A	1.800,00	1.700,00	0,00	1.800,00	1.700,00	0,00
1 618008	Instandhaltung von sonstigen Anlagen, (iV)	24	2224	3224	0200	A	800,00	700,00	298,90	800,00	700,00	298,90
1 621000	Sonstige Transporte	24	2222	3222	0200	A	2.200,00	2.100,00	0,00	2.200,00	2.100,00	0,00
1 621008	Sonstige Transporte (IV)	24	2222	3222	0200	A	400,00	300,00	0,00	400,00	300,00	0,00
1 630000	Postdienste	24	2222	3222	MD03	A	3.000,00	3.000,00	13,51	3.000,00	3.000,00	13,51
1 631000	Telekommunikationsdienste	24	2222	3222	MD03	A	6.000,00	4.000,00	4.029,75	6.000,00	4.000,00	4.029,75
1 640000	Rechts- und Beratungsaufwand	24	2222	3222	0200	A	10.000,00	25.000,00	2.160,00	10.000,00	25.000,00	7.160,00
1 680000	Planmäßige Abschreibung		2226		0401	A	12.800,00	11.900,00	11.233,95			
1 700000	Miet- und Pachtaufwand	24	2223	3223	0200	A	2.300,00	1.200,00	0,00	2.300,00	1.200,00	0,00
1 700500	Miet- und Pachtaufwand, EDV	24	2223	3223	MD03	A	2.000,00	2.000,00	1.691,37	2.000,00	2.000,00	1.691,37
1 710000	Öffentliche Abgaben, ohne Gebühren gemäß FAG	24	2225	3225	0200	A	0,00	100,00	0,00	0,00	100,00	0,00

Detailnachweis 2025

30000	Kulturverwaltung	QS	MVAG	MVAG	AOB	R	VA 2025	VA 2024	RA 2023	VA 2025	VA 2024	RA 2023
Konto		VH/EH	FH				Ergebnis			Finanzierung		
1 711000	Gebühren f.d.Ben.v.Gemeindeeinr.u-anl.gem.FAG (Ausgaben)	24	2225	3225	0200	A	0,00	100,00	0,00	0,00	100,00	0,00
1 723000	Amtspauschalien und Repräsentationsaufwendungen	24	2225	3225	0200	A	3.700,00	3.500,00	361,07	3.700,00	3.500,00	361,07
1 724000	Reisegebühren	24	2225	3225	MD02	A	4.000,00	4.000,00	3.023,06	4.000,00	4.000,00	3.023,06
1 724100	Reisegebühren	24	2225	3225	MD02	A	1.800,00	1.800,00	292,32	1.800,00	1.800,00	292,32
1 724200	Reisegebühren	24	2225	3225	MD02	A	2.000,00	2.000,00	1.395,00	2.000,00	2.000,00	1.395,00
1 725000	Bibliothekserfordernisse	24	2225	3225	0200	A	0,00	100,00	0,00	0,00	100,00	0,00
1 728000	Entgelte für sonstige Leistungen	24	2225	3225	0200	A	225.900,00	235.600,00	49.248,53	225.900,00	235.600,00	36.608,78
1 728008	Entgelte für sonstige Leistungen, (iV)	24	2225	3225	0200	A	0,00	0,00	237,84	0,00	0,00	237,84
1 728070	Entgelte für sonstige Leistungen	24	2225	3225	0200	A	22.000,00	21.100,00	8.500,00	22.000,00	21.100,00	11.770,00
1 728500	Entgelte für sonstige Leistungen, EDV	24	2225	3225	MD03	A	0,00	6.000,00	1.890,72	0,00	6.000,00	1.890,72
1 729000	Sonstige Aufwendungen	24	2225	3225	0200	A	31.400,00	30.200,00	26.501,62	31.400,00	30.200,00	26.501,62
<b>Summe Aktiva (Vermögen)</b>									<b>222.455,67</b>			
<b>Summe Passiva (Vermögen)</b>									<b>0,00</b>			
<b>Summe Erträge (Ergebnis)</b>							<b>0,00</b>	<b>0,00</b>	<b>0,00</b>			
<b>Summe Aufwendungen (Ergebnis)</b>							<b>2.795.700,00</b>	<b>2.755.500,00</b>	<b>2.298.359,36</b>			
<b>NETTOERGEBNIS</b>							<b>-2.795.700,00</b>	<b>-2.755.500,00</b>	<b>-2.298.359,36</b>			
<b>Summe Einzahlungen (Finanzierung)</b>										<b>0,00</b>	<b>0,00</b>	<b>0,00</b>
<b>Summe Auszahlungen (Finanzierung)</b>										<b>2.865.400,00</b>	<b>2.824.800,00</b>	<b>2.360.455,96</b>
<b>NETTOFINANZIERUNGSSALDO</b>										<b>-2.865.400,00</b>	<b>-2.824.800,00</b>	<b>-2.360.455,96</b>

Detailnachweis 2025

31200	Maßnahmen zur Förderung der bildenden Künste	QS	MVAG	MVAG	AOB	R	VA 2025	VA 2024	RA 2023	VA 2025	VA 2024	RA 2023
Konto		VH/EH	FH				Ergebnis			Finanzierung		
2 811100	Miete- und Pächtertrag	14	2115	3115	0200	A	600,00	600,00	600,00	600,00	600,00	600,00
2 828000	Rückersätze von Aufwendungen	18	2116	3116	0200	B	0,00		6.466,51	0,00		6.466,51
5 015000	Kulturgüter unbeweglich	40	1027	3416	0200	A			55.624,00	0,00	0,00	0,00
5 046000	Kulturgüter beweglich	41	1027	3416	0401	A			1.239.848,51	0,00	0,00	0,00
1 413000	Handelswaren	23	2221	3221	0200	A	0,00	100,00	0,00	0,00	100,00	0,00
1 459000	Sonstige Verbrauchsgüter	23	2221	3221	0200	A	400,00	300,00	0,00	400,00	300,00	0,00
1 621000	Sonstige Transporte	24	2222	3222	0200	A	1.200,00	1.100,00	36,00	1.200,00	1.100,00	36,00
1 621008	Sonstige Transporte (IV)	24	2222	3222	0200	A	2.100,00	2.000,00	0,00	2.100,00	2.000,00	0,00
1 683000	Verluste aus dem Abgang v. Sachanl. u. immat. Vermögens		2226		0401	A	0,00		60,00			
1 700000	Miet- und Pachtaufwand	24	2223	3223	0200	A	39.500,00	37.800,00	2.557,86	39.500,00	37.800,00	2.557,86
1 723000	Amtspauschalien und Repräsentationsaufwendungen	24	2225	3225	0200	A	3.700,00	3.600,00	2.655,75	3.700,00	3.600,00	2.571,25
1 728000	Entgelte für sonstige Leistungen	24	2225	3225	0200	A	118.200,00	108.800,00	21.909,09	118.200,00	108.800,00	21.141,09
1 728070	Entgelte für sonstige Leistungen	24	2225	3225	0200	A	0,00	0,00	13.999,59	0,00	0,00	13.999,59
1 751000	Transfers a. Länder, Landesf. u. Landesk., Int.Sommerak	26	2231	3231	0200	A	378.000,00	378.000,00	379.307,00	378.000,00	378.000,00	379.307,00
1 754000	Transfers an sonstige Träger des öffentlichen Rechts	26	2231	3231	0200	A	0,00	100,00	0,00	0,00	100,00	0,00
1 755000	Transfers an Unternehmen (ohne Finanzunternehmen) und a	27	2233	3233	0200	A	100,00	100,00	0,00	100,00	100,00	0,00
1 757000	Transfers an private Organisationen ohne Erwerbszweck	27	2234	3234	0200	A	726.200,00	684.400,00	548.800,00	726.200,00	684.400,00	548.800,00
1 768000	Sonstige Transfers an private Haushalte	27	2234	3234	0200	A	41.400,00	40.600,00	47.300,00	41.400,00	40.600,00	47.300,00
1 777000	Kapitaltransfers an private Organisationen ohne Erwerbs	44	2234	3434	0200	A	71.800,00	43.000,00	20.000,00	71.800,00	43.000,00	20.000,00
1 778000	Kapitaltransferzahlungen an Private Haushalte	44	2234	3434	0200	A	100,00	100,00	0,00	100,00	100,00	0,00
<b>Summe Aktiva (Vermögen)</b>									<b>1.295.472,51</b>			
<b>Summe Passiva (Vermögen)</b>									<b>0,00</b>			
<b>Summe Erträge (Ergebnis)</b>							<b>600,00</b>	<b>600,00</b>	<b>7.066,51</b>			
<b>Summe Aufwendungen (Ergebnis)</b>							<b>1.382.700,00</b>	<b>1.300.000,00</b>	<b>1.036.625,29</b>			
<b>NETTOERGEBNIS</b>							<b>-1.382.100,00</b>	<b>-1.299.400,00</b>	<b>-1.029.558,78</b>			
<b>Summe Einzahlungen (Finanzierung)</b>										<b>600,00</b>	<b>600,00</b>	<b>7.066,51</b>
<b>Summe Auszahlungen (Finanzierung)</b>										<b>1.382.700,00</b>	<b>1.300.000,00</b>	<b>1.035.712,79</b>
<b>NETTOFINANZIERUNGSSALDO</b>										<b>-1.382.100,00</b>	<b>-1.299.400,00</b>	<b>-1.028.646,28</b>

Detailnachweis 2025

32000	Ausbildung in Musik u. darst. Kunst, Musikum Salzburg	QS	MVAG	MVAG	AOB	R	VA 2025	VA 2024	RA 2023	VA 2025	VA 2024	RA 2023
Konto		VH/EH	FH				Ergebnis			Finanzierung		
1 700600	Miet- und Pachtaufwand (SIG)	24	2223	3223	0601	B	77.300,00	77.300,00	77.311,68	77.300,00	77.300,00	77.311,68
1 710000	Öffentliche Abgaben, ohne Gebühren gemäß FAG	24	2225	3225	0601	B	100,00	100,00	0,00	100,00	100,00	0,00
1 757000	Transfers a. priv. Org. o. Erwerb., Stadtbeitrag	27	2234	3234	0200	A	2.358.900,00	2.253.500,00	2.106.000,00	2.358.900,00	2.253.500,00	2.106.000,00
1 757003	TK Lfd.Transferz.an priv. Organisationen ohne Erwerbszw	27	2234		0401	A	100.000,00	100.000,00	116.823,00			
<b>Summe Aktiva (Vermögen)</b>									<b>0,00</b>			
<b>Summe Passiva (Vermögen)</b>									<b>0,00</b>			
<b>Summe Erträge (Ergebnis)</b>							<b>0,00</b>	<b>0,00</b>	<b>0,00</b>			
<b>Summe Aufwendungen (Ergebnis)</b>							<b>2.536.300,00</b>	<b>2.430.900,00</b>	<b>2.300.134,68</b>			
<b>NETTOERGEBNIS</b>							<b>-2.536.300,00</b>	<b>-2.430.900,00</b>	<b>-2.300.134,68</b>			
<b>Summe Einzahlungen (Finanzierung)</b>										<b>0,00</b>	<b>0,00</b>	<b>0,00</b>
<b>Summe Auszahlungen (Finanzierung)</b>										<b>2.436.300,00</b>	<b>2.330.900,00</b>	<b>2.183.311,68</b>
<b>NETTOFINANZIERUNGSSALDO</b>										<b>-2.436.300,00</b>	<b>-2.330.900,00</b>	<b>-2.183.311,68</b>

32200	Maßnahmen zur Förderung der Musikpflege	QS	MVAG	MVAG	AOB	R	VA 2025	VA 2024	RA 2023	VA 2025	VA 2024	RA 2023
Konto		VH/EH	FH				Ergebnis			Finanzierung		
2 390000	Passive Rechnungsabgrenzung		1540	4120	0401	A			274,04	0,00	0,00	0,00
2 820000	Zinserträge aus Darlehen und aktiven Finanzinstrumenten	14	2131	3131	0401	A	700,00	0,00	700,00	700,00	0,00	700,00
2 824000	Agien	18	2134	3134	0401	A	0,00		74,36	0,00		0,00
2 828000	Rückersätze von Aufwendungen	18	2116	3116	0200	A	0,00	0,00	16.784,97	0,00	0,00	16.784,97
2 934000	zweckgebundene Haushaltsrücklagen		1230		0401	A			152.422,47	0,00	0,00	0,00
5 084000	Bis zur Endfälligkeit gehalt. Finanzinstr. - langfristi	60	1031	3650	0401	A			70.000,00	0,00	0,00	0,00
1 413000	Handelswaren	23	2221	3221	0200	A	500,00	400,00	0,00	500,00	400,00	0,00
1 457000	Druckwerke	23	2221	3221	0200	A	0,00	100,00	0,00	0,00	100,00	0,00
1 691000	Schadensvergütungen	24	2225	3225	0200	A	0,00	100,00	0,00	0,00	100,00	0,00
1 700000	Miet- und Pachtaufwand	24	2223	3223	0200	A	20.000,00	20.000,00	0,00	20.000,00	20.000,00	0,00
1 700100	Miet- und Pachtaufwand	24	2223	3223	0601	B	4.500,00	3.500,00	3.098,16	4.500,00	3.500,00	3.098,16
1 700600	Miet- und Pachtaufwand (SIG)	24	2223	3223	0601	B	15.700,00	14.700,00	14.673,90	15.700,00	14.700,00	14.673,90
1 723000	Amtspauschalien und Repräsentationsaufwendungen	24	2225	3225	0200	A	0,00	100,00	0,00	0,00	100,00	0,00
1 728000	Entgelte für sonstige Leistungen	24	2225	3225	0200	A	0,00	100,00	0,00	0,00	100,00	0,00
1 728070	Entgelte für sonstige Leistungen	24	2225	3225	0200	A	0,00	100,00	0,00	0,00	100,00	0,00
1 729000	Sonstige Aufwendungen	24	2225	3225	0200	A	0,00	100,00	0,00	0,00	100,00	0,00
1 750000	Transfers an Bund, Bundesfonds und Bundeskammern	26	2231	3231	0200	A	0,00	100,00	0,00	0,00	100,00	0,00
1 755000	Transfers an Unternehmen (ohne Finanzunternehmen) und a	27	2233	3233	0200	A	3.300,00	3.300,00	0,00	3.300,00	3.300,00	0,00
1 757000	Transfers an private Organisationen ohne Erwerbszweck	27	2234	3234	0200	A	1.395.600,00	1.155.500,00	925.342,00	1.395.600,00	1.155.500,00	1.077.342,00
1 757100	Transfers a. priv. Org. o. Erwerb., Moz.Orch.Sbg Abgang	27	2234	3234	0200	A	5.017.200,00	4.605.700,00	4.353.900,00	5.017.200,00	4.605.700,00	4.353.900,00
1 757200	Transfers a. priv. Org. o.Erwerb., Rockhouse Sbg JF	27	2234	3234	0200	A	705.100,00	685.700,00	509.332,00	705.100,00	685.700,00	509.332,00
1 757300	Transfers an private Organisationen ohne Erwerbszweck	27	2234	3234	0200	A	729.300,00	635.600,00	598.021,00	729.300,00	635.600,00	598.021,00
1 757400	Transfers an private Organisationen ohne Erwerbszweck	27	2234	3234	0200	A	0,00	100,00	0,00	0,00	100,00	0,00
1 768000	Sonstige Transfers an private Haushalte	27	2234	3234	0200	A	0,00	100,00	9.600,00	0,00	100,00	9.600,00
1 768100	Sonstige Transfers an private Haushalte	27	2234	3234	0200	A	33.500,00	32.800,00	30.679,19	33.500,00	32.800,00	30.679,19
1 768200	Sonstige Transfers an private Haushalte	27	2234	3234	0200	A	700,00	700,00	0,00	700,00	700,00	0,00
1 770000	Kapitaltransferzahlungen an Bund,Bundesfonds u.-kammern	43	2231	3431	0200	A	0,00	100,00	0,00	0,00	100,00	0,00
1 775000	Kapitaltransfers an Unternehmen (o Finanzunternehmen)	44	2233	3433	0200	A	0,00	100,00	0,00	0,00	100,00	0,00
1 777000	Kapitaltransfers an private Organisationen ohne Erwerbs	44	2234	3434	0200	A	11.800,00	11.800,00	0,00	11.800,00	11.800,00	0,00
1 777100	Kapitaltransfers an private Organisationen ohne Erwerbs	44	2234	3434	0200	A	38.000,00	13.100,00	0,00	38.000,00	13.100,00	0,00
1 777200	Kapitaltransferz. a. priv. Organisat. ohne Erwerbszweck	44	2234	3434	0200	A	33.400,00	157.100,00	30.000,00	33.400,00	157.100,00	30.000,00
1 777300	Kapitaltransferz. a. priv. Organisat. ohne Erwerbszweck	44	2234	3434	0200	A	150.000,00	150.000,00	150.000,00	150.000,00	150.000,00	150.000,00
1 781600	Transfers an Beteiligungen der Gemeinde/des Gemeindever	27	2232	3232	0601	B	100,00	9.400,00	5.026,10	100,00	9.400,00	993,60
1 794000	Zuweisung an zweckgebundene Haushaltsrücklagen		2401		0400	A	0,00		700,00			



32200	Maßnahmen zur Förderung der Musikpflege	QS	MVAG	MVAG	AOB	R	VA 2025	VA 2024	RA 2023	VA 2025	VA 2024	RA 2023
Konto		VH/EH	FH				Ergebnis			Finanzierung		
	Summe Aktiva (Vermögen)								70.000,00			
	Summe Passiva (Vermögen)								152.696,51			
	Summe Erträge (Ergebnis)						700,00	0,00	17.559,33			
	Summe Aufwendungen (Ergebnis)						8.158.700,00	7.500.400,00	6.630.372,35			
	NETTOERGEBNIS						-8.158.000,00	-7.500.400,00	-6.612.813,02			
	Summe Einzahlungen (Finanzierung)									700,00	0,00	17.484,97
	Summe Auszahlungen (Finanzierung)									8.158.700,00	7.500.400,00	6.777.639,85
	NETTOFINANZIERUNGSSALDO									-8.158.000,00	-7.500.400,00	-6.760.154,88

Detailnachweis 2025

32210	Philharmonie SBG Proberäume	QS	MVAG	MVAG	AOB	R	VA 2025	VA 2024	RA 2023	VA 2025	VA 2024	RA 2023
Konto		VH/EH	FH				Ergebnis			Finanzierung		
1 600000	Energiebezüge	24	2222	3222	0600	B	24.500,00	0,00		24.500,00		0,00
1 700100	Miet- und Pachtaufwand	24	2223	3223	0601	B	3.000,00	0,00		3.000,00		0,00
1 700600	Miet- und Pachtaufwand (SIG)	24	2223	3223	0601	B	40.300,00	0,00		40.300,00		0,00
1 710000	Öffentliche Abgaben, ohne Gebühren gemäß FAG	24	2225	3225	0601	B	1.000,00	0,00		1.000,00		0,00
1 711000	Gebühren f.d.Ben.v.Gemeindeeinr.u-anl.gem.FAG (Ausgaben)	24	2225	3225	0601	B	1.500,00	0,00		1.500,00		0,00
1 728700	Entgelte für sonstige Leistungen - Wasser	24	2225	3225	0600	B	11.300,00	0,00		11.300,00		0,00
1 781600	Transfers an Beteiligungen der Gemeinde/des Gemeindever	27	2232	3232	0601	B	100,00			100,00		
<b>Summe Aktiva (Vermögen)</b>									<b>0,00</b>			
<b>Summe Passiva (Vermögen)</b>									<b>0,00</b>			
<b>Summe Erträge (Ergebnis)</b>							<b>0,00</b>	<b>0,00</b>	<b>0,00</b>			
<b>Summe Aufwendungen (Ergebnis)</b>							<b>81.700,00</b>	<b>0,00</b>	<b>0,00</b>			
<b>NETTOERGEBNIS</b>							<b>-81.700,00</b>	<b>0,00</b>	<b>0,00</b>			
<b>Summe Einzahlungen (Finanzierung)</b>										<b>0,00</b>	<b>0,00</b>	<b>0,00</b>
<b>Summe Auszahlungen (Finanzierung)</b>										<b>81.700,00</b>	<b>0,00</b>	<b>0,00</b>
<b>NETTOFINANZIERUNGSSALDO</b>										<b>-81.700,00</b>	<b>0,00</b>	<b>0,00</b>

32300	Einrichtungen der darstellenden Kunst	QS	MVAG	MVAG	AOB	R	VA 2025	VA 2024	RA 2023	VA 2025	VA 2024	RA 2023
Konto		VH/EH	FH				Ergebnis			Finanzierung		
2 811000	Miete- und Pächtertrag	14	2115	3115	0200	A	100,00	100,00	1,00	100,00	100,00	1,00
1 614600	Instandhaltung von Gebäuden und Bauten (SIG treuhändisc	24	2224	3224	0601	B	0,00	0,00	10.836,97	0,00	0,00	0,00
1 711000	Gebühren f.d.Ben.v.Gemeindeeinr.u-anl.gem.FAG(Ausgaben)	24	2225	3225	0601	B	100,00	100,00	0,00	100,00	100,00	0,00
1 754000	Transfers a. sonst. T. d. öffentl. Rechts, Landestheate	26	2231	3231	0200	A	10.721.700,00	9.809.900,00	8.346.400,00	10.721.700,00	9.809.900,00	8.346.400,00
1 754003	TK Lfd. Transferzahlungen an sonst.Träger d.öffentl.Rec	26	2231		0401	A	100.000,00	0,00	142.635,00			
5 774000	Kapitaltransferzlg. an sonst. Träger d. öffentl.Rechts	43	2231	3431	0200	A	249.000,00	2.346.000,00	2.375.000,00	249.000,00	2.346.000,00	2.375.000,00
1 774000	Kapitaltransferzlg. an sonst. Träger d. öffentl.Rechts	43	2231	3431	0200	A	105.000,00	105.000,00	105.000,00	105.000,00	105.000,00	105.000,00
<b>Summe Aktiva (Vermögen)</b>									<b>0,00</b>			
<b>Summe Passiva (Vermögen)</b>									<b>0,00</b>			
<b>Summe Erträge (Ergebnis)</b>							<b>100,00</b>	<b>100,00</b>	<b>1,00</b>			
<b>Summe Aufwendungen (Ergebnis)</b>							<b>11.175.800,00</b>	<b>12.261.000,00</b>	<b>10.979.871,97</b>			
<b>NETTOERGEBNIS</b>							<b>-11.175.700,00</b>	<b>-12.260.900,00</b>	<b>-10.979.870,97</b>			
<b>Summe Einzahlungen (Finanzierung)</b>										<b>100,00</b>	<b>100,00</b>	<b>1,00</b>
<b>Summe Auszahlungen (Finanzierung)</b>										<b>11.075.800,00</b>	<b>12.261.000,00</b>	<b>10.826.400,00</b>
<b>NETTOFINANZIERUNGSSALDO</b>										<b>-11.075.700,00</b>	<b>-12.260.900,00</b>	<b>-10.826.399,00</b>

32400	Maßnahmen zur Förderung der darstellenden Kunst	QS	MVAG	MVAG	AOB	R	VA 2025	VA 2024	RA 2023	VA 2025	VA 2024	RA 2023
Konto		VH/EH	FH				Ergebnis			Finanzierung		
5 000000	Bebaute Grundstücke	40	1021	3412	0401	A			2.979.703,00	0,00	0,00	0,00
5 010000	Gebäude und Bauten	40	1022	3413	0401	A			2.056.826,96	0,00	0,00	0,00
1 680000	Planmäßige Abschreibung		2226		0401	A	71.900,00	71.900,00	71.870,81			
1 755000	Transfers an Unternehmen (ohne Finanzunternehmen) und a	27	2233	3233	0200	A	562.500,00	578.400,00	468.900,00	562.500,00	578.400,00	468.900,00
1 755100	Transfers a. U. (o. Finanzu.) u. a., Winterfestival	27	2233	3233	0200	A	120.100,00	90.400,00	50.000,00	120.100,00	90.400,00	50.000,00
1 757000	Transfers an private Organisationen ohne Erwerbszweck	27	2234	3234	0200	A	2.237.700,00	2.177.800,00	1.658.808,00	2.237.700,00	2.177.800,00	1.658.808,00
1 757100	Transfers an private Organisationen ohne Erwerbszweck	27	2234	3234	0200	A	368.400,00	284.300,00	269.700,00	368.400,00	284.300,00	269.700,00
1 757200	Transfers an private Organisationen ohne Erwerbszweck	27	2234	3234	0200	A	22.000,00	22.000,00	4.400,00	22.000,00	22.000,00	4.400,00
1 757300	Transfers an private Organisationen ohne Erwerbszweck	27	2234	3234	0200	A	0,00	100,00	0,00	0,00	100,00	0,00
1 768000	Sonstige Transfers an private Haushalte	27	2234	3234	0200	A	24.700,00	25.400,00	60.500,00	24.700,00	25.400,00	60.500,00
1 768100	Sonstige Transfers an private Haushalte	27	2234	3234	0200	A	40.900,00	40.400,00	24.000,00	40.900,00	40.400,00	24.000,00
1 768200	Sonstige Transfers an private Haushalte	27	2234	3234	0200	A	100,00	100,00	0,00	100,00	100,00	0,00
1 775000	Kapitaltransfers an Unternehmen (o Finanzunternehmen)	44	2233	3433	0200	A	0,00	40.100,00	0,00	0,00	40.100,00	0,00
1 777000	Kapitaltransfers an private Organisationen ohne Erwerbs	44	2234	3434	0200	A	5.500,00	5.400,00	14.000,00	5.500,00	5.400,00	14.000,00
1 777100	Kapitaltransfers an private Organisationen ohne Erwerbs	44	2234	3434	0200	A	100,00	100,00	0,00	100,00	100,00	0,00
<b>Summe Aktiva (Vermögen)</b>									<b>5.036.529,96</b>			
<b>Summe Passiva (Vermögen)</b>									<b>0,00</b>			
<b>Summe Erträge (Ergebnis)</b>							<b>0,00</b>	<b>0,00</b>	<b>0,00</b>			
<b>Summe Aufwendungen (Ergebnis)</b>							<b>3.453.900,00</b>	<b>3.336.400,00</b>	<b>2.622.178,81</b>			
<b>NETTOERGEBNIS</b>							<b>-3.453.900,00</b>	<b>-3.336.400,00</b>	<b>-2.622.178,81</b>			
<b>Summe Einzahlungen (Finanzierung)</b>										<b>0,00</b>	<b>0,00</b>	<b>0,00</b>
<b>Summe Auszahlungen (Finanzierung)</b>										<b>3.382.000,00</b>	<b>3.264.500,00</b>	<b>2.550.308,00</b>
<b>NETTOFINANZIERUNGSSALDO</b>										<b>-3.382.000,00</b>	<b>-3.264.500,00</b>	<b>-2.550.308,00</b>

32500	Festspiele	QS	MVAG	MVAG	AOB	R	VA 2025	VA 2024	RA 2023	VA 2025	VA 2024	RA 2023
Konto		VH/EH	FH				Ergebnis			Finanzierung		
6 894000	Entnahmen von zweckgebundenen Haushaltsrücklagen	2301			0401	A	400.000,00					
2 934000	zweckgebundene Haushaltsrücklagen	1230			0400	A			400.000,00	0,00	0,00	0,00
2 940100	Neubewertungsrücklagen	1240			0401	A			9.929.222,72	0,00	0,00	0,00
5 000000	Bebaute Grundstücke	40	1021	3412	0401	A			6.812.361,00	0,00	0,00	0,00
5 010000	Gebäude und Bauten	40	1022	3413	0401	A			14.178.980,95	0,00	0,00	0,00
5 081100	Beteiligungen an assoziierten Unternehmen	60	1042	3417	0401	A			194.158,78	0,00	0,00	0,00
5 083100	Verwaltete Einrichtungen, die der Kontrolle unterliegen	60	1044	3417	0401	A			13.796.639,13	0,00	0,00	0,00
1 413000	Handelswaren	23	2221	3221	0200	A	1.800,00	1.700,00	1.144,92	1.800,00	1.700,00	1.144,92
1 456000	Schreib-, Zeichen- und sonstige Büromittel	23	2221	3221	0200	A	200,00	100,00	153,01	200,00	100,00	153,01
1 457000	Druckwerke	23	2221	3221	0200	A	2.700,00	2.700,00	1.068,00	2.700,00	2.700,00	1.068,00
1 459000	Sonstige Verbrauchsgüter	23	2221	3221	0200	A	1.200,00	1.200,00	3.600,00	1.200,00	1.200,00	3.600,00
1 621000	Sonstige Transporte	24	2222	3222	0200	A	300,00	200,00	0,00	300,00	200,00	0,00
1 621008	Sonstige Transporte (IV)	24	2222	3222	0200	A	3.200,00	3.000,00	2.714,80	3.200,00	3.000,00	2.714,80
1 680000	Planmäßige Abschreibung		2226		0401	A	181.800,00	181.800,00	181.781,81			
1 694000	Aufwendungen aus der Bewertung von Beteiligungen		2245		0401	A	60.000,00	56.700,00	0,00			
1 723000	Amtspauschalien und Repräsentationsaufwendungen	24	2225	3225	0200	A	1.500,00	1.500,00	832,90	1.500,00	1.500,00	832,90
1 728000	Entgelte für sonstige Leistungen	24	2225	3225	0200	A	83.200,00	80.000,00	72.201,21	83.200,00	80.000,00	92.703,21
1 728070	Entgelte für sonstige Leistungen	24	2225	3225	0200	A	0,00	100,00	0,00	0,00	100,00	0,00
1 781000	Transfers an Beteiligungen der Gemeinde/des Gemeindever	27	2232	3232	0400	A	4.456.000,00	4.180.000,00	3.680.000,00	4.456.000,00	4.180.000,00	3.680.000,00
1 781100	Transfers an Beteiligungen der Gemeinde/des Gemeindever	27	2232	3232	0200	A	433.400,00	433.400,00	292.749,66	433.400,00	433.400,00	292.749,66
5 786000	Kapitaltrans. an Beteil. einer/s Gde./-verb.	44	2232	3432	0200	A	10.000.000,00	6.120.000,00	0,00	10.000.000,00	6.120.000,00	0,00
<b>Summe Aktiva (Vermögen)</b>									<b>34.982.139,86</b>			
<b>Summe Passiva (Vermögen)</b>									<b>10.329.222,72</b>			
<b>Summe Erträge (Ergebnis)</b>							<b>400.000,00</b>	<b>0,00</b>	<b>0,00</b>			
<b>Summe Aufwendungen (Ergebnis)</b>							<b>15.225.300,00</b>	<b>11.062.400,00</b>	<b>4.236.246,31</b>			
<b>NETTOERGEBNIS</b>							<b>-14.825.300,00</b>	<b>-11.062.400,00</b>	<b>-4.236.246,31</b>			
<b>Summe Einzahlungen (Finanzierung)</b>										<b>0,00</b>	<b>0,00</b>	<b>0,00</b>
<b>Summe Auszahlungen (Finanzierung)</b>										<b>14.983.500,00</b>	<b>10.823.900,00</b>	<b>4.074.966,50</b>
<b>NETTOFINANZIERUNGSSALDO</b>										<b>-14.983.500,00</b>	<b>-10.823.900,00</b>	<b>-4.074.966,50</b>

Detailnachweis 2025

33000	Literaturförderung	QS	MVAG	MVAG	AOB	R	VA 2025	VA 2024	RA 2023	VA 2025	VA 2024	RA 2023
Konto		VH/EH	FH				Ergebnis			Finanzierung		
2 828000	Rückersätze von Aufwendungen	18	2116	3116	0200	A	0,00	0,00	5.667,58	0,00	0,00	0,00
1 413000	Handelswaren	23	2221	3221	0200	A	100,00	100,00	0,00	100,00	100,00	0,00
1 457000	Druckwerke	23	2221	3221	0200	A	0,00	100,00	0,00	0,00	100,00	0,00
1 619000	Instandhaltung von Sonderanlagen	24	2224	3224	0200	A	0,00	100,00	0,00	0,00	100,00	0,00
1 621000	Sonstige Transporte	24	2222	3222	0200	A	0,00	100,00	0,00	0,00	100,00	0,00
1 700000	Miet- und Pachtaufwand	24	2223	3223	0200	A	0,00	100,00	0,00	0,00	100,00	0,00
1 723000	Amtspauschalien und Repräsentationsaufwendungen	24	2225	3225	0200	A	0,00	100,00	0,00	0,00	100,00	0,00
1 728000	Entgelte für sonstige Leistungen	24	2225	3225	0200	A	0,00	100,00	0,00	0,00	100,00	0,00
1 728070	Entgelte für sonstige Leistungen	24	2225	3225	0200	A	0,00	100,00	0,00	0,00	100,00	0,00
1 754000	Transfers an sonstige Träger des öffentlichen Rechts	26	2231	3231	0200	A	100,00	100,00	0,00	100,00	100,00	0,00
1 755000	Transfers an Unternehmen (ohne Finanzunternehmen) und a	27	2233	3233	0200	A	103.800,00	101.300,00	85.600,00	103.800,00	101.300,00	85.600,00
1 757000	Transfers an private Organisationen ohne Erwerbszweck	27	2234	3234	0200	A	180.100,00	183.300,00	163.800,00	180.100,00	183.300,00	163.800,00
1 757100	Transfers a. priv. Org. o. Erwerb., Eizenbergerhof JF	27	2234	3234	0200	A	475.600,00	464.000,00	382.100,00	475.600,00	464.000,00	382.100,00
1 768000	Sonstige Transfers an private Haushalte	27	2234	3234	0200	A	27.200,00	25.000,00	7.100,00	27.200,00	25.000,00	7.100,00
1 777000	Kapitaltransfers an private Organisationen ohne Erwerbs	44	2234	3434	0200	A	6.000,00	5.900,00	2.500,00	6.000,00	5.900,00	2.500,00
<b>Summe Aktiva (Vermögen)</b>									<b>0,00</b>			
<b>Summe Passiva (Vermögen)</b>									<b>0,00</b>			
<b>Summe Erträge (Ergebnis)</b>							<b>0,00</b>	<b>0,00</b>	<b>5.667,58</b>			
<b>Summe Aufwendungen (Ergebnis)</b>							<b>792.900,00</b>	<b>780.400,00</b>	<b>641.100,00</b>			
<b>NETTOERGEBNIS</b>							<b>-792.900,00</b>	<b>-780.400,00</b>	<b>-635.432,42</b>			
<b>Summe Einzahlungen (Finanzierung)</b>										<b>0,00</b>	<b>0,00</b>	<b>0,00</b>
<b>Summe Auszahlungen (Finanzierung)</b>										<b>792.900,00</b>	<b>780.400,00</b>	<b>641.100,00</b>
<b>NETTOFINANZIERUNGSSALDO</b>										<b>-792.900,00</b>	<b>-780.400,00</b>	<b>-641.100,00</b>

Detailnachweis 2025

34000	Museen	QS	MVAG	MVAG	AOB	R	VA 2025	VA 2024	RA 2023	VA 2025	VA 2024	RA 2023
Konto		VH/EH	FH				Ergebnis			Finanzierung		
6 301100	Kapitaltr v Ländern, L-/fonds u Kammern (S-GAF Belved)	33	1311	3331	0400	A			0,00	566.600,00	83.300,00	0,00
2 813000	Erträge aus der Auflösung von Investitionszuschüssen (K		2127		0401	A	0,00	83.300,00	0,00			
2 817000	Erträge aus der Auflösung von sonstigen Rückstellungen		2117		0401	A	30.000,00	20.000,00	0,00			
2 868000	Transfers von privaten Haushalten	16	2124	3124	MD00	A	100,00	100,00	0,00	100,00	100,00	0,00
6 871000	Kapitaltransfers aus Gemeinde-Bedarfszuweisungsmittel	33	2121	3121	0400	A	0,00		2.724.100,00	0,00		2.724.100,00
2 894000	Entnahmen von zweckgebundenen Haushaltsrücklagen		2301		0400	A	0,00		630,98			
2 934000	zweckgebundene Haushaltsrücklagen		1230		0401	A			158.406,70	0,00	0,00	0,00
1 689000	Dotierung von sonstigen Rückstellungen		2226		0401	A	30.000,00	20.000,00	0,00			
1 690000	Abschreibung von Forderungen (Schadensfälle)		2225		0401	A	200,00		721,72			
1 728000	Entgelte für sonstige Leistungen	24	2225	3225	MD00	A	100,00	100,00	630,98	100,00	100,00	630,98
1 781000	Transfers an Beteilig. Gde./Gde.verb.- Sbg. Museum GmbH	27	2232	3232	0200	A	4.455.700,00	4.540.700,00	4.098.952,00	4.455.700,00	4.540.700,00	4.098.952,00
5 786000	Kapitaltr.an Beteilig. Gde./Gde.verb.- Sbg. Museum GmbH	44	2232	3432	0200	A	2.230.000,00	3.050.300,00	1.570.000,00	2.230.000,00	3.050.300,00	1.570.000,00
5 786100	Kapitaltr. an Beteil. einer/s Gde./verb. S.-GAF Belved	44	2232	3432	0200	A	566.600,00	83.000,00	2.724.100,00	566.600,00	83.000,00	0,00
<b>Summe Aktiva (Vermögen)</b>									<b>0,00</b>			
<b>Summe Passiva (Vermögen)</b>									<b>158.406,70</b>			
<b>Summe Erträge (Ergebnis)</b>							<b>30.100,00</b>	<b>103.400,00</b>	<b>2.724.730,98</b>			
<b>Summe Aufwendungen (Ergebnis)</b>							<b>7.282.600,00</b>	<b>7.694.100,00</b>	<b>8.394.404,70</b>			
<b>NETTOERGEBNIS</b>							<b>-7.252.500,00</b>	<b>-7.590.700,00</b>	<b>-5.669.673,72</b>			
<b>Summe Einzahlungen (Finanzierung)</b>									<b>566.700,00</b>	<b>83.400,00</b>	<b>2.724.100,00</b>	
<b>Summe Auszahlungen (Finanzierung)</b>									<b>7.252.400,00</b>	<b>7.674.100,00</b>	<b>5.669.582,98</b>	
<b>NETTOFINANZIERUNGSSALDO</b>									<b>-6.685.700,00</b>	<b>-7.590.700,00</b>	<b>-2.945.482,98</b>	

Detailnachweis 2025

34020	Haus der Natur	QS	MVAG	MVAG	AOB	R	VA 2025	VA 2024	RA 2023	VA 2025	VA 2024	RA 2023
Konto		VH/EH	FH				Ergebnis			Finanzierung		
1 700600	Miet- und Pachtaufwand (SIG)	24	2223	3223	0601	B	239.400,00	231.700,00	231.735,70	239.400,00	231.700,00	231.735,70
1 757000	Transfers a. priv. Org. o. Erwerb., Stadtbeitrag	27	2234	3234	0200	A	1.323.100,00	1.323.100,00	1.284.535,00	1.323.100,00	1.323.100,00	1.284.535,00
1 777000	Kapitaltransfers an private Organisationen ohne Erwerbs	44	2234	3434	0200	A	60.000,00	60.000,00	60.000,00	60.000,00	60.000,00	60.000,00
<b>Summe Aktiva (Vermögen)</b>									<b>0,00</b>			
<b>Summe Passiva (Vermögen)</b>									<b>0,00</b>			
<b>Summe Erträge (Ergebnis)</b>							<b>0,00</b>	<b>0,00</b>	<b>0,00</b>			
<b>Summe Aufwendungen (Ergebnis)</b>							<b>1.622.500,00</b>	<b>1.614.800,00</b>	<b>1.576.270,70</b>			
<b>NETTOERGEBNIS</b>							<b>-1.622.500,00</b>	<b>-1.614.800,00</b>	<b>-1.576.270,70</b>			
<b>Summe Einzahlungen (Finanzierung)</b>										<b>0,00</b>	<b>0,00</b>	<b>0,00</b>
<b>Summe Auszahlungen (Finanzierung)</b>										<b>1.622.500,00</b>	<b>1.614.800,00</b>	<b>1.576.270,70</b>
<b>NETTOFINANZIERUNGSSALDO</b>										<b>-1.622.500,00</b>	<b>-1.614.800,00</b>	<b>-1.576.270,70</b>



34030	Verschiedene Museen	QS	MVAG	MVAG	AOB	R	VA 2025	VA 2024	RA 2023	VA 2025	VA 2024	RA 2023
Konto		VH/EH	FH				Ergebnis			Finanzierung		
1 757000	Transfers an private Organisationen ohne Erwerbszweck	27	2234	3234	0200	A	18.600,00	41.600,00	32.900,00	18.600,00	41.600,00	32.900,00
<b>Summe Aktiva (Vermögen)</b>									0,00			
<b>Summe Passiva (Vermögen)</b>									0,00			
<b>Summe Erträge (Ergebnis)</b>							0,00	0,00	0,00			
<b>Summe Aufwendungen (Ergebnis)</b>							18.600,00	41.600,00	32.900,00			
<b>NETTOERGEBNIS</b>							-18.600,00	-41.600,00	-32.900,00			
<b>Summe Einzahlungen (Finanzierung)</b>										0,00	0,00	0,00
<b>Summe Auszahlungen (Finanzierung)</b>										18.600,00	41.600,00	32.900,00
<b>NETTOFINANZIERUNGSSALDO</b>										-18.600,00	-41.600,00	-32.900,00

## Detailnachweis 2025

34040	Salzburg Museum	QS	MVAG	MVAG	AOB	R	VA 2025	VA 2024	RA 2023	VA 2025	VA 2024	RA 2023
Konto		VH/EH	FH				Ergebnis			Finanzierung		
2 300000	Kapitaltransfers von Bund, Bundesfonds und Bundeskammer	33	1311	3331	SM00				186.000,00	36.500,00	36.500,00	36.500,00
6 301000	Kapitaltransfers von Ländern, Landesfonds und Landeskam	33	1311	3331	SM00				148.786,27	35.000,00	35.000,00	0,00
6 303000	Kapitaltransfers v.sonst.Trägern/öffentl.Rechts u. Soz.	33	1311	3331	SM00				1.980,00	0,00	0,00	0,00
6 307000	Kapitaltransfers v.priv.Haush.u.priv.Org.o.Erw.zweck u.	34	1313	3334	SM00				107.913,00	0,00	0,00	0,00
2 391000	sonstige kurzfristige Rückstellungen		1534		0401 A				50.243,68	0,00	0,00	0,00
2 392000	Sonstige langfristige Rückstellungen		1436		0401 A				318.897,87	0,00	0,00	0,00
2 807000	Veräußerungen von aktiven Finanzinstrumenten	50	2116	3550	0402 A		70.000,00	185.000,00	80.000,00	70.000,00	185.000,00	80.000,00
2 811000	Miete- und Pachtertrag	14	2115	3115	SM00		21.500,00	20.400,00	20.992,34	21.500,00	20.400,00	21.326,88
2 817000	Erträge aus der Auflösung von sonstigen Rückstellungen		2117		0401 A		35.000,00	8.600,00	23.546,28			
2 820000	Zinserträge aus Darlehen und aktiven Finanzinstrumenten	14	2131	3131	SM00		0,00	0,00	5.646,83	0,00	0,00	5.646,83
2 822000	Dividenden und Gewinnabfuhren von Beteiligungen	14	2135	3135	SM00		0,00	100,00	0,00	0,00	100,00	0,00
2 823000	sonstige Zinserträge	14	2131	3131	SM00 B		0,00		7,73	0,00		7,73
2 827000	Kostenersätze f.d.Überlassung v.Bedienst.an Dritte	18	2116	3116	MD02 A		168.000,00	160.000,00	154.998,48	168.000,00	160.000,00	154.998,48
2 827100	Kostenersätze f. d. Überlassung v. Bediensteten an Drit	18	2116	3116	SM00		2.696.000,00	2.896.000,00	2.683.035,30	2.696.000,00	2.896.000,00	2.424.503,91
2 828000	Rückersätze von Aufwendungen	18	2116	3116	SM00		0,00	0,00	121,07	0,00	0,00	121,07
2 829400	Sonstige Erträge	18	2116	3116	SM00		425.000,00	403.200,00	403.988,97	425.000,00	403.200,00	368.581,00
2 860000	Transfers von Bund, Bundesfonds und Bundeskammern	15	2121	3121	MD02 A		42.600,00	10.000,00	17.064,82	42.600,00	10.000,00	17.936,55
2 861000	Transfers von Ländern, Landesfonds und Landeskammern	15	2121	3121	SM00		48.900,00	48.900,00	48.900,00	48.900,00	48.900,00	0,00
2 868000	Transfers von privaten Haushalten	16	2124	3124	MD02 A		1.000,00	9.700,00	10.207,61	1.000,00	9.700,00	10.207,61
2 894000	Entnahmen von zweckgebundenen Haushaltsrücklagen		2301		0401 A		0,00		90.327,33			
2 940100	Neubewertungsrücklagen		1240		0401 A				571.817,32	0,00	0,00	0,00
5 042100	Amts-, Betriebs- und Geschäftsausstattung	41	1026	3415	0401 A				22.354,36	0,00	0,00	0,00
5 046000	Kulturgüter beweglich	41	1027	3416	SM00				1.086.649,73	70.000,00	70.000,00	78.831,93
5 070000	Aktivierungsfähige Rechte (immaterielle Vermögenswerte)	42	1010	3411	0401 A				27.571,00	0,00	0,00	0,00
5 081100	Beteiligungen an assoziierten Unternehmen	60	1042	3417	0401 A				1.587.834,93	0,00	0,00	0,00
5 084000	Bis zur Endfälligkeit gehalt. Finanzinstr. - langfristi	60	1031	3650	SM00				100.000,00	0,00	0,00	0,00
1 290000	Aktive Rechnungsabgrenzung		1170	4210	SM00				580,94	0,00	0,00	0,00
1 400000	Geringwertige Wirtschaftsgüter (GWG)	23	2221	3221	SM00		4.000,00	3.500,00	0,00	4.000,00	3.500,00	0,00
1 400100	Geringwertige Wirtschaftsgüter (GWG)	23	2221	3221	SM00		8.000,00	7.000,00	3.145,00	8.000,00	7.000,00	3.145,00
1 500000	Geldbezüge der Beamten der Verwaltung	20	2211	3211	MD02 A		102.300,00	94.400,00	86.100,76	102.300,00	94.400,00	86.100,76
1 510000	Geldbezüge der Vertragsbediensteten der Verwaltung	20	2211	3211	MD02 A		1.236.500,00	1.318.000,00	1.325.502,33	1.236.500,00	1.318.000,00	1.325.502,33
1 511000	Geldbezüge d.Vertragsbediensteten in handwerkli.Verwend.	20	2211	3211	MD02 A		190.500,00	227.200,00	203.392,87	190.500,00	227.200,00	203.392,87
1 563000	Sonstige Aufwandsentschädigungen	20	2213	3213	MD02 A		1.100,00	1.600,00	2.582,32	1.100,00	1.600,00	2.582,32
1 565000	Mehrleistungsvergütungen	20	2211	3211	MD02 A		49.100,00	59.600,00	55.304,84	49.100,00	59.600,00	55.304,84
1 566000	Zuwendungen aus Anlaß von Dienstjubiläen	20	2212	3212	MD02 A		0,00	0,00	39.528,00	0,00	0,00	39.528,00
1 567000	Belohnungen, Geldaushilfen und Leistungsprämien	20	2213	3213	MD02 A		10.000,00	10.000,00	1.168,00	10.000,00	10.000,00	1.168,00
1 569000	Sonstige Nebengebühren	20	2211	3211	MD02 A		14.800,00	16.500,00	19.166,06	14.800,00	16.500,00	19.166,06
1 580000	Dienstgeberbeiträge z.Ausgleichsfonds f.Familienbeihilf	20	2212	3212	MD02 A		33.600,00	37.700,00	39.607,71	33.600,00	37.700,00	39.607,71

Detailnachweis 2025

34040	Salzburg Museum	QS	MVAG	MVAG	AOB	R	VA 2025	VA 2024	RA 2023	VA 2025	VA 2024	RA 2023
Konto		VH/EH	FH				Ergebnis			Finanzierung		
1 582000	Sonstige Dienstgeberbeiträge zur sozialen Sicherheit	20	2212	3212	MD02	A	327.100,00	342.400,00	297.407,44	327.100,00	342.400,00	297.407,44
1 588000	Kommunalsteuer	20	2212	3212	SM00		50.000,00	50.000,00	49.024,47	50.000,00	50.000,00	49.126,23
1 590100	Freiwillige Sozialleistungen	20	2212	3212	MD02	A	0,00	1.200,00	1.214,88	0,00	1.200,00	1.214,88
1 614000	Instandhaltung von Gebäuden und Bauten	24	2224	3224	SM00		8.500,00	8.100,00	0,00	8.500,00	8.100,00	0,00
1 618000	Instandhaltung von sonstigen Anlagen	24	2224	3224	SM00		65.000,00	65.000,00	52.640,00	65.000,00	65.000,00	52.640,00
1 630000	Postdienste	24	2222	3222	SM00		0,00	100,00	0,00	0,00	100,00	0,00
1 657000	Disagien	25	2244	3244	SM00	B	0,00		355,91	0,00		0,00
1 659000	Geldverkehrs- und Bankspesen	24	2244	3244	SM00		800,00	800,00	443,64	800,00	800,00	504,13
1 670000	Versicherungen	24	2222	3222	SM00		11.000,00	10.500,00	10.500,65	11.000,00	10.500,00	10.500,65
1 680000	Planmäßige Abschreibung		2226		0401	A	5.200,00	6.200,00	7.181,41			
1 689000	Dotierung von sonstigen Rückstellungen		2226		0401	A	40.100,00		60.531,24			
1 699000	Verluste bei Abgängen von Beteiligungen und Wertpapiere		2245		0401	A	70.000,00	0,00	80.000,00			
1 700100	Miet- und Pachtaufwand	24	2223	3223	SM00		425.000,00	380.000,00	404.110,04	425.000,00	380.000,00	404.110,04
1 710000	Öffentliche Abgaben, ohne Gebühren gemäß FAG	24	2225	3225	SM00		0,00	0,00	1.158,00	0,00	0,00	1.158,00
1 722000	Rückersätze von Erträgen	24	2225	3225	SM00	B	0,00		23.546,28	0,00		23.546,28
1 724000	Reisegebühren	24	2225	3225	MD02	A	15.500,00	15.500,00	3.937,05	15.500,00	15.500,00	3.937,05
1 724100	Reisegebühren	24	2225	3225	MD02	A	1.800,00	1.800,00	0,00	1.800,00	1.800,00	0,00
1 724200	Reisegebühren	24	2225	3225	MD02	A	500,00	500,00	0,00	500,00	500,00	0,00
1 728108	Entgelte für sonstige Leistungen, (iV)	24	2225	3225	SM00		0,00	0,00	6.667,65	0,00	0,00	6.667,65
1 760000	Pensionen und sonstige Ruhebezüge (einschl.DBG)	21	2234	3234	MD02	A	988.300,00	915.100,00	741.369,48	988.300,00	915.100,00	741.369,48
<b>Summe Aktiva (Vermögen)</b>									<b>2.824.990,96</b>			
<b>Summe Passiva (Vermögen)</b>									<b>1.385.638,14</b>			
<b>Summe Erträge (Ergebnis)</b>							<b>3.508.000,00</b>	<b>3.741.900,00</b>	<b>3.538.836,76</b>			
<b>Summe Aufwendungen (Ergebnis)</b>							<b>3.658.700,00</b>	<b>3.572.700,00</b>	<b>3.515.586,03</b>			
<b>NETTOERGEBNIS</b>							<b>-150.700,00</b>	<b>169.200,00</b>	<b>23.250,73</b>			
<b>Summe Einzahlungen (Finanzierung)</b>										<b>3.544.500,00</b>	<b>3.804.800,00</b>	<b>3.119.830,06</b>
<b>Summe Auszahlungen (Finanzierung)</b>										<b>3.613.400,00</b>	<b>3.636.500,00</b>	<b>3.446.511,65</b>
<b>NETTOFINANZIERUNGSSALDO</b>										<b>-68.900,00</b>	<b>168.300,00</b>	<b>-326.681,59</b>

Detailnachweis 2025

35100	Maßnahmen zur Kunstpflege	QS	MVAG	MVAG	AOB	R	VA 2025	VA 2024	RA 2023	VA 2025	VA 2024	RA 2023
Konto		VH/EH	FH				Ergebnis			Finanzierung		
2 867000	Transfers von privaten Organisationen ohne Erwerbszweck	16	2124	3124	0200	B	0,00		3.000,00	0,00		3.000,00
5 042000	Amts-, Betriebs- und Geschäftsausstattung	41	1026	3415	0200	A			3.119,43	5.000,00	5.000,00	856,20
5 046000	Kulturgüter beweglich	41	1027	3416	0200	A			31.000,00	0,00	0,00	0,00
1 400000	Geringwertige Wirtschaftsgüter (GWG)	23	2221	3221	0200	A	24.800,00	23.700,00	8.170,99	24.800,00	23.700,00	9.300,26
1 413000	Handelswaren	23	2221	3221	0200	A	6.300,00	6.000,00	6.033,50	6.300,00	6.000,00	6.033,50
1 454000	Reinigungsmittel	23	2221	3221	0200	A	100,00	100,00	3,99	100,00	100,00	3,99
1 457000	Druckwerke	23	2221	3221	0200	A	5.200,00	5.000,00	6.868,33	5.200,00	5.000,00	6.868,33
1 459000	Sonstige Verbrauchsgüter	23	2221	3221	0200	A	7.300,00	7.000,00	5.657,19	7.300,00	7.000,00	5.683,98
1 600000	Energiebezüge	24	2222	3222	0600	B	14.600,00	7.200,00	9.039,48	14.600,00	7.200,00	7.175,22
1 621000	Sonstige Transporte	24	2222	3222	0200	A	0,00	0,00	430,00	0,00	0,00	1.096,60
1 621008	Sonstige Transporte (IV)	24	2222	3222	0200	A	13.600,00	13.000,00	7.681,00	13.600,00	13.000,00	7.681,00
1 670000	Versicherungen	24	2222	3222	0400	A	1.700,00	1.000,00	1.543,14	1.700,00	1.000,00	1.543,14
1 680000	Planmäßige Abschreibung		2226		0401	A	1.300,00	800,00	209,25			
1 700000	Miet- und Pachtaufwand	24	2223	3223	0601	B	2.500,00	2.500,00	1.920,53	2.500,00	2.500,00	1.920,53
1 700100	Miet- und Pachtaufwand	24	2223	3223	0200	A	1.300,00	1.200,00	6.363,49	1.300,00	1.200,00	6.363,49
1 700600	Miet- und Pachtaufwand (SIG)	24	2223	3223	0601	B	12.800,00	12.300,00	14.214,43	12.800,00	12.300,00	14.214,43
1 723000	Amtspauschalien und Repräsentationsaufwendungen	24	2225	3225	0200	A	5.700,00	5.400,00	4.919,83	5.700,00	5.400,00	4.930,95
1 728000	Entgelte für sonstige Leistungen	24	2225	3225	0200	A	63.500,00	60.000,00	58.117,90	63.500,00	60.000,00	40.322,24
1 728008	Entgelte für sonstige Leistungen, (iV)	24	2225	3225	0200	A	100,00	100,00	0,00	100,00	100,00	0,00
1 728070	Entgelte für sonstige Leistungen	24	2225	3225	0200	A	136.400,00	120.000,00	75.284,85	136.400,00	120.000,00	75.284,85
1 728700	Entgelte für sonstige Leistungen - Wasser	24	2225	3225	0600	B	100,00	100,00	72,14	100,00	100,00	71,79
1 729000	Sonstige Aufwendungen	24	2225	3225	0200	A	100,00	100,00	0,00	100,00	100,00	0,00
1 781600	Transfers an Beteiligungen der Gemeinde/des Gemeindever	27	2232	3232	0601	B	100,00	100,00	100,00	100,00	100,00	0,00
<b>Summe Aktiva (Vermögen)</b>									<b>34.119,43</b>			
<b>Summe Passiva (Vermögen)</b>									<b>0,00</b>			
<b>Summe Erträge (Ergebnis)</b>							<b>0,00</b>	<b>0,00</b>	<b>3.000,00</b>			
<b>Summe Aufwendungen (Ergebnis)</b>							<b>297.500,00</b>	<b>265.600,00</b>	<b>206.630,04</b>			
<b>NETTOERGEBNIS</b>							<b>-297.500,00</b>	<b>-265.600,00</b>	<b>-203.630,04</b>			
<b>Summe Einzahlungen (Finanzierung)</b>										<b>0,00</b>	<b>0,00</b>	<b>3.000,00</b>
<b>Summe Auszahlungen (Finanzierung)</b>										<b>301.200,00</b>	<b>269.800,00</b>	<b>189.350,50</b>
<b>NETTOFINANZIERUNGSSALDO</b>										<b>-301.200,00</b>	<b>-269.800,00</b>	<b>-186.350,50</b>

Detailnachweis 2025

36200	Denkmalpflege	QS	MVAG	MVAG	AOB	R	VA 2025	VA 2024	RA 2023	VA 2025	VA 2024	RA 2023
Konto		VH/EH	FH				Ergebnis			Finanzierung		
5 006000	Sonstige Grundstückseinrichtungen	40	1021	3412	0601	B			33.792,84	0,00	0,00	16.572,46
5 050300	Sonderanlagen	40	1024	3412	0601	B			0,00	50.000,00	50.000,00	0,00
1 400000	Geringwertige Wirtschaftsgüter (GWG)	23	2221	3221	0601	B	0,00	0,00	534,24	0,00	0,00	534,24
1 413000	Handelswaren	23	2221	3221	0702	E	2.600,00	1.800,00	1.800,00	2.600,00	1.800,00	1.800,00
1 420000	Roh-, Hilfs- und Baustoffe	23	2221	3221	0702	E	5.000,00	4.000,00	3.303,49	5.000,00	4.000,00	3.303,49
1 455000	Chemische und sonstige artverwandte Mittel	23	2221	3221	0604	B	100,00	100,00	0,00	100,00	100,00	0,00
1 459100	Sonstige Verbrauchsgüter	23	2221	3221	0702	E	3.500,00	3.000,00	2.903,79	3.500,00	3.000,00	2.903,79
1 600000	Energiebezüge	24	2222	3222	0600	B	31.600,00	23.000,00	19.479,51	31.600,00	23.000,00	18.137,85
1 619000	Instandhaltung von Sonderanlagen	24	2224	3224	0601	B	111.800,00	111.800,00	58.777,27	111.800,00	111.800,00	70.556,47
1 619008	Instandhaltung von Sonderanlagen, (iV)	24	2224	3224	0601	B	5.300,00	5.300,00	680,58	5.300,00	5.300,00	477,92
1 619100	Instandhaltung von Sonderanlagen	24	2224	3224	0201	A	7.200,00	8.000,00	0,00	7.200,00	8.000,00	0,00
1 619300	Instandhaltung von Sonderanlagen	24	2224	3224	0702	E	8.500,00	28.000,00	5.980,89	8.500,00	28.000,00	5.288,36
1 621008	Sonstige Transporte (IV)	24	2222	3222	0601	B	100,00	100,00	0,00	100,00	100,00	0,00
1 680000	Planmäßige Abschreibung		2226		0401	A	6.000,00	7.500,00	519,89			
1 711000	Gebühren f.d.Ben.v.Gemeindeeinr.u-anl.gem.FAG(Ausgaben)	24	2225	3225	0601	B	20.000,00	20.000,00	19.096,00	20.000,00	20.000,00	19.096,00
1 711200	Gebühren f.d.Ben.v.Gemeindeeinr.u-anl.gem.FAG(Ausgaben)	24	2225	3225	0702	E	9.000,00	11.000,00	0,00	9.000,00	11.000,00	0,00
1 728000	Entgelte für sonstige Leistungen	24	2225	3225	0201	A	28.500,00	30.000,00	16.210,69	28.500,00	30.000,00	14.745,79
1 728070	Entgelte für sonstige Leistungen	24	2225	3225	0201	A	4.800,00	4.800,00	0,00	4.800,00	4.800,00	0,00
1 728100	Entgelte für sonstige Leistungen	24	2225	3225	0401	A	0,00		3.823,74	0,00		0,00
1 728200	Entgelte für sonstige Leistungen	24	2225	3225	0604	B	100,00	100,00	0,00	100,00	100,00	0,00
1 728700	Entgelte für sonstige Leistungen - Wasser	24	2225	3225	0600	B	36.700,00	25.600,00	32.803,05	36.700,00	25.600,00	32.060,06
<b>Summe Aktiva (Vermögen)</b>									<b>33.792,84</b>			
<b>Summe Passiva (Vermögen)</b>									<b>0,00</b>			
<b>Summe Erträge (Ergebnis)</b>							<b>0,00</b>	<b>0,00</b>	<b>0,00</b>			
<b>Summe Aufwendungen (Ergebnis)</b>							<b>280.800,00</b>	<b>284.100,00</b>	<b>165.913,14</b>			
<b>NETTOERGEBNIS</b>							<b>-280.800,00</b>	<b>-284.100,00</b>	<b>-165.913,14</b>			
<b>Summe Einzahlungen (Finanzierung)</b>										<b>0,00</b>	<b>0,00</b>	<b>0,00</b>
<b>Summe Auszahlungen (Finanzierung)</b>										<b>324.800,00</b>	<b>326.600,00</b>	<b>185.476,43</b>
<b>NETTOFINANZIERUNGSSALDO</b>										<b>-324.800,00</b>	<b>-326.600,00</b>	<b>-185.476,43</b>

Detailnachweis 2025

36210	St.Sebastian-Friedhof,Kreuzgang u.W.-Dietrich-Mausoleum	QS	MVAG	MVAG	AOB	R	VA 2025	VA 2024	RA 2023	VA 2025	VA 2024	RA 2023
Konto		VH/EH	FH				Ergebnis			Finanzierung		
1 600000	Energiebezüge	24	2222	3222	0600	B	100,00	100,00	58,17	100,00	100,00	53,38
1 700600	Miet- und Pachtaufwand (SIG)	24	2223	3223	0601	B	35.900,00	31.000,00	35.239,98	35.900,00	31.000,00	35.239,98
1 711000	Gebühren f.d.Ben.v.Gemeindeeinr.u-anl.gem.FAG(Ausgaben)	24	2225	3225	0601	B	700,00	700,00	706,68	700,00	700,00	706,68
1 781600	Transfers an Beteiligungen der Gemeinde/des Gemeindever	27	2232	3232	0601	B	100,00	100,00	100,00	100,00	100,00	0,00
<b>Summe Aktiva (Vermögen)</b>									<b>0,00</b>			
<b>Summe Passiva (Vermögen)</b>									<b>0,00</b>			
<b>Summe Erträge (Ergebnis)</b>							<b>0,00</b>	<b>0,00</b>	<b>0,00</b>			
<b>Summe Aufwendungen (Ergebnis)</b>							<b>36.800,00</b>	<b>31.900,00</b>	<b>36.104,83</b>			
<b>NETTOERGEBNIS</b>							<b>-36.800,00</b>	<b>-31.900,00</b>	<b>-36.104,83</b>			
<b>Summe Einzahlungen (Finanzierung)</b>										<b>0,00</b>	<b>0,00</b>	<b>0,00</b>
<b>Summe Auszahlungen (Finanzierung)</b>										<b>36.800,00</b>	<b>31.900,00</b>	<b>36.000,04</b>
<b>NETTOFINANZIERUNGSSALDO</b>										<b>-36.800,00</b>	<b>-31.900,00</b>	<b>-36.000,04</b>

36300	Altstadterhaltung und Ortsbildpflege	QS	MVAG	MVAG	AOB	R	VA 2025	VA 2024	RA 2023	VA 2025	VA 2024	RA 2023
Konto		VH/EH	FH				Ergebnis			Finanzierung		
2 816000	Kostenbeiträge (Kostenersätze) für sonstige Leistungen	13	2114	3114	0500	D	100,00	100,00	0,00	100,00	100,00	2.005,92
2 818000	Erträge a.d. Bewertung von Bet. u. akt. Finanzinstrumen		2136		0401	A	33.300,00	20.300,00				
2 940100	Neubewertungsrücklagen		1240		0400	A			0,01	0,00	0,00	0,00
5 006000	Sonstige Grundstückseinrichtungen	40	1021	3412	0604	B			0,00	1.200,00	1.200,00	0,00
5 042000	Amts-, Betriebs- und Geschäftsausstattung	41	1026	3415	0500	D			0,00	1.100,00	2.100,00	0,00
5 042008	Amts-, Betriebs- u. Geschäftsausstattung, (iV)	41	1026	3415	0500	C			0,00	0,00		449,56
5 083100	Verwaltete Einrichtungen, die der Kontrolle unterliegen	60	1044	3417	0401	A			630.113,57	0,00	0,00	0,00
1 297000	Wertberichtigungen zu kurzfristigen Forderungen aus L+L		1131		0401	A			-9.000,00	0,00	0,00	0,00
1 400000	Geringwertige Wirtschaftsgüter (GWG)	23	2221	3221	0604	B	3.000,00	3.000,00	2.627,33	3.000,00	3.000,00	2.627,33
1 400200	Geringwertige Wirtschaftsgüter (GWG)	23	2221	3221	0500	D	2.500,00	2.500,00	863,00	2.500,00	2.500,00	863,00
1 456000	Schreib-, Zeichen- und sonstige Büromittel	23	2221	3221	0500	D	1.600,00	1.600,00	2.704,82	1.600,00	1.600,00	2.704,82
1 457000	Druckwerke	23	2221	3221	0500	D	20.000,00	20.000,00	12.705,81	20.000,00	20.000,00	12.599,41
1 459000	Sonstige Verbrauchsgüter	23	2221	3221	0500	D	100,00	100,00	0,00	100,00	100,00	0,00
1 500000	Geldbezüge der Beamten der Verwaltung	20	2211	3211	MD02	A	66.800,00	63.200,00	57.474,56	66.800,00	63.200,00	57.474,56
1 510000	Geldbezüge der Vertragsbediensteten der Verwaltung	20	2211	3211	MD02	A	262.400,00	225.700,00	213.533,79	262.400,00	225.700,00	213.533,79
1 565000	Mehrleistungsvergütungen	20	2211	3211	MD02	A	17.800,00	16.200,00	16.381,86	17.800,00	16.200,00	16.381,86
1 569000	Sonstige Nebengebühren	20	2211	3211	MD02	A	2.600,00	2.500,00	2.914,06	2.600,00	2.500,00	2.914,06
1 580000	Dienstgeberbeiträge z.Ausgleichsfonds f.Familienbeihilf	20	2212	3212	MD02	A	13.000,00	10.200,00	9.871,54	13.000,00	10.200,00	9.871,54
1 582000	Sonstige Dienstgeberbeiträge zur sozialen Sicherheit	20	2212	3212	MD02	A	52.300,00	49.300,00	52.876,48	52.300,00	49.300,00	52.876,48
1 618000	Instandhaltung von sonstigen Anlagen	24	2224	3224	0500	D	100,00	100,00	0,00	100,00	100,00	0,00
1 621100	Sonstige Transporte	24	2222	3222	0604	B	5.000,00	5.000,00	3.203,13	5.000,00	5.000,00	3.203,13
1 631000	Telekommunikationsdienste	24	2222	3222	MD03	A	500,00	400,00	0,00	500,00	400,00	0,00
1 640000	Rechts- und Beratungsaufwand	24	2222	3222	0500	D	70.000,00	12.600,00	0,00	70.000,00	12.600,00	0,00
1 680000	Planmäßige Abschreibung		2226		0401	A	400,00	700,00	0,00			
1 681000	REBUWE ausgeschiedener Anlagen		2226		0401	A	0,00		449,56			
1 694000	Aufwendungen aus der Bewertung von Beteiligungen		2245		0400	A	0,00		428.593,91			
1 695000	Aufwendungen aus Wertberichtigungen auf Forderungen		2226		0401	A	0,00		6.000,00			
1 723000	Amtspauschalien und Repräsentationsaufwendungen	24	2225	3225	0500	D	5.000,00	4.300,00	210,40	5.000,00	4.300,00	210,40
1 724000	Reisegebühren	24	2225	3225	MD02	A	3.000,00	3.000,00	283,24	3.000,00	3.000,00	283,24
1 724100	Reisegebühren	24	2225	3225	MD02	A	500,00	500,00	192,28	500,00	500,00	192,28
1 724200	Reisegebühren	24	2225	3225	MD02	A	1.500,00	1.500,00	1.395,00	1.500,00	1.500,00	1.395,00
1 726000	Mitgliedsbeiträge an Institutionen	24	2225	3225	0500	D	8.800,00	8.800,00	8.453,39	8.800,00	8.800,00	8.453,39
1 728000	Entgelte für sonstige Leistungen	24	2225	3225	0500	D	30.000,00	90.000,00	25.418,49	30.000,00	90.000,00	25.418,49
1 728070	Entgelte für sonstige Leistungen	24	2225	3225	0200	A	200,00	1.100,00	0,00	200,00	1.100,00	0,00
1 728071	Entgelte für sonstige Leistungen	24	2225	3225	0500	D	100,00	100,00	17.928,00	100,00	100,00	11.664,00
1 728100	Entgelte für sonstige Leistungen	24	2225	3225	0200	A	200,00	1.100,00	0,00	200,00	1.100,00	0,00
1 729000	Sonstige Aufwendungen	24	2225	3225	0500	D	100,00	100,00	0,00	100,00	100,00	0,00
1 757000	Transfers an private Organisationen ohne Erwerbszweck	27	2234	3234	0200	A	200,00	2.100,00	2.000,00	200,00	2.100,00	2.000,00

36300	Altstadterhaltung und Ortsbildpflege	QS	MVAG	MVAG	AOB	R	VA 2025	VA 2024	RA 2023	VA 2025	VA 2024	RA 2023
Konto			VH/EH	FH			Ergebnis			Finanzierung		
1 781000	Transfers an Beteiligungen der Gemeinde/des Gemeindever	27	2232	3232	0500	D	450.000,00	450.000,00	450.000,00	450.000,00	450.000,00	450.000,00
	<b>Summe Aktiva (Vermögen)</b>											621.113,57
	<b>Summe Passiva (Vermögen)</b>											0,01
	<b>Summe Erträge (Ergebnis)</b>						33.400,00	20.400,00	0,00			
	<b>Summe Aufwendungen (Ergebnis)</b>						1.017.700,00	975.700,00	1.316.080,65			
	<b>NETTOERGEBNIS</b>						-984.300,00	-955.300,00	-1.316.080,65			
	<b>Summe Einzahlungen (Finanzierung)</b>									100,00	100,00	2.005,92
	<b>Summe Auszahlungen (Finanzierung)</b>									1.019.600,00	978.300,00	875.116,34
	<b>NETTOFINANZIERUNGSSALDO</b>									-1.019.500,00	-978.200,00	-873.110,42



Detailnachweis 2025

36900	Sonstige Einrichtungen und Maßnahmen	QS	MVAG	MVAG	AOB	R	VA 2025	VA 2024	RA 2023	VA 2025	VA 2024	RA 2023
Konto		VH/EH	FH				Ergebnis			Finanzierung		
1 400000	Geringwertige Wirtschaftsgüter (GWG)	23	2221	3221	0200	A	7.700,00	7.700,00	0,00	7.700,00	7.700,00	0,00
1 413000	Handelswaren	23	2221	3221	0200	A	1.200,00	1.200,00	730,94	1.200,00	1.200,00	772,24
1 457000	Druckwerke	23	2221	3221	0200	A	2.900,00	2.700,00	1.440,00	2.900,00	2.700,00	1.440,00
1 459100	Sonstige Verbrauchsgüter	23	2221	3221	0200	A	0,00	100,00	0,00	0,00	100,00	0,00
1 600000	Energiebezüge	24	2222	3222	0600	B	2.700,00	3.800,00	1.645,42	2.700,00	3.800,00	1.581,40
1 621000	Sonstige Transporte	24	2222	3222	0200	A	100,00	900,00	1.370,00	100,00	900,00	1.370,00
1 690000	Abschreibung von Forderungen (Schadensfälle)		2225		0401	A	700,00					
1 700100	Miet- und Pachtaufwand	24	2223	3223	0200	A	0,00	100,00	0,00	0,00	100,00	0,00
1 710000	Öffentliche Abgaben, ohne Gebühren gemäß FAG	24	2225	3225	0200	A	2.300,00	2.200,00	0,00	2.300,00	2.200,00	0,00
1 711000	Gebühren f.d.Ben.v.Gemeindeeinr.u-anl.gem.FAG(Ausgaben)	24	2225	3225	0200	A	0,00	100,00	0,00	0,00	100,00	0,00
1 723000	Amtspauschalien und Repräsentationsaufwendungen	24	2225	3225	0200	A	2.700,00	2.700,00	2.179,35	2.700,00	2.700,00	2.136,55
1 728000	Entgelte für sonstige Leistungen	24	2225	3225	0200	A	37.500,00	36.000,00	36.752,17	37.500,00	36.000,00	35.276,17
1 728008	Entgelte für sonstige Leistungen, (iV)	24	2225	3225	0200	B	0,00		2.140,00	0,00		2.140,00
1 728070	Entgelte für sonstige Leistungen	24	2225	3225	0200	A	0,00	100,00	0,00	0,00	100,00	0,00
1 729000	Sonstige Aufwendungen	24	2225	3225	0200	A	0,00	100,00	0,00	0,00	100,00	0,00
1 754000	Transfers an sonstige Träger des öffentlichen Rechts	26	2231	3231	0200	A	0,00	100,00	0,00	0,00	100,00	0,00
1 755000	Transfers an Unternehmen (ohne Finanzunternehmen) und a	27	2233	3233	0200	A	0,00	21.200,00	0,00	0,00	21.200,00	0,00
1 757000	Transfers an private Organisationen ohne Erwerbszweck	27	2234	3234	0200	A	373.700,00	434.800,00	366.790,00	373.700,00	434.800,00	366.790,00
1 768000	Sonstige Transfers an private Haushalte	27	2234	3234	0200	A	18.000,00	17.900,00	13.500,00	18.000,00	17.900,00	13.500,00
1 777000	Kapitaltransfers an private Organisationen ohne Erwerbs	44	2234	3434	0200	A	35.500,00	35.500,00	73.500,00	35.500,00	35.500,00	73.500,00
<b>Summe Aktiva (Vermögen)</b>									<b>0,00</b>			
<b>Summe Passiva (Vermögen)</b>									<b>0,00</b>			
<b>Summe Erträge (Ergebnis)</b>							<b>0,00</b>	<b>0,00</b>	<b>0,00</b>			
<b>Summe Aufwendungen (Ergebnis)</b>							<b>485.000,00</b>	<b>567.200,00</b>	<b>500.047,88</b>			
<b>NETTOERGEBNIS</b>							<b>-485.000,00</b>	<b>-567.200,00</b>	<b>-500.047,88</b>			
<b>Summe Einzahlungen (Finanzierung)</b>										<b>0,00</b>	<b>0,00</b>	<b>0,00</b>
<b>Summe Auszahlungen (Finanzierung)</b>										<b>484.300,00</b>	<b>567.200,00</b>	<b>498.506,36</b>
<b>NETTOFINANZIERUNGSSALDO</b>										<b>-484.300,00</b>	<b>-567.200,00</b>	<b>-498.506,36</b>

Detailnachweis 2025

37100	Förderung von Presse und Film	QS	MVAG	MVAG	AOB	R	VA 2025	VA 2024	RA 2023	VA 2025	VA 2024	RA 2023
Konto		VH/EH	FH				Ergebnis			Finanzierung		
1 457000	Druckwerke	23	2221	3221	0200	A	200,00	200,00	62,52	200,00	200,00	62,52
1 621000	Sonstige Transporte	24	2222	3222	0200	A	0,00	100,00	0,00	0,00	100,00	0,00
1 700000	Miet- und Pachtaufwand	24	2223	3223	0200	A	0,00	100,00	0,00	0,00	100,00	0,00
1 723000	Amtspauschalien und Repräsentationsaufwendungen	24	2225	3225	0200	A	1.200,00	1.000,00	696,00	1.200,00	1.000,00	696,00
1 728000	Entgelte für sonstige Leistungen	24	2225	3225	0200	A	10.000,00	10.000,00	432,00	10.000,00	10.000,00	432,00
1 728070	Entgelte für sonstige Leistungen	24	2225	3225	0200	A	100,00	100,00	5.263,85	100,00	100,00	5.263,85
1 755000	Transfers an Unternehmen (ohne Finanzunternehmen) und a	27	2233	3233	0200	A	10.900,00	10.700,00	12.000,00	10.900,00	10.700,00	7.500,00
1 755100	Transfers an Unternehmen (ohne Finanzunternehmen) und a	27	2233	3233	0200	A	78.200,00	76.400,00	62.100,00	78.200,00	76.400,00	62.100,00
1 757000	Transfers an private Organisationen ohne Erwerbszweck	27	2234	3234	0200	A	309.500,00	287.000,00	158.900,00	309.500,00	287.000,00	158.900,00
1 757100	Transfers an private Organisationen ohne Erwerbszweck	27	2234	3234	0200	A	196.200,00	137.900,00	104.416,00	196.200,00	137.900,00	104.416,00
1 768000	Sonstige Transfers an private Haushalte	27	2234	3234	0200	A	77.600,00	66.500,00	39.500,00	77.600,00	66.500,00	39.500,00
1 768100	Sonstige Transfers an private Haushalte	27	2234	3234	0200	A	14.400,00	8.200,00	1.000,00	14.400,00	8.200,00	1.000,00
1 777000	Kapitaltransfers an private Organisationen ohne Erwerbs	44	2234	3434	0200	A	18.000,00	318.000,00	319.000,00	18.000,00	318.000,00	319.000,00
<b>Summe Aktiva (Vermögen)</b>									<b>0,00</b>			
<b>Summe Passiva (Vermögen)</b>									<b>0,00</b>			
<b>Summe Erträge (Ergebnis)</b>							<b>0,00</b>	<b>0,00</b>	<b>0,00</b>			
<b>Summe Aufwendungen (Ergebnis)</b>							<b>716.300,00</b>	<b>916.200,00</b>	<b>703.370,37</b>			
<b>NETTOERGEBNIS</b>							<b>-716.300,00</b>	<b>-916.200,00</b>	<b>-703.370,37</b>			
<b>Summe Einzahlungen (Finanzierung)</b>										<b>0,00</b>	<b>0,00</b>	<b>0,00</b>
<b>Summe Auszahlungen (Finanzierung)</b>										<b>716.300,00</b>	<b>916.200,00</b>	<b>698.870,37</b>
<b>NETTOFINANZIERUNGSSALDO</b>										<b>-716.300,00</b>	<b>-916.200,00</b>	<b>-698.870,37</b>

Detailnachweis 2025

38000	Kulturzentrum Nonntal	QS	MVAG	MVAG	AOB	R	VA 2025	VA 2024	RA 2023	VA 2025	VA 2024	RA 2023
Konto		VH/EH	FH				Ergebnis			Finanzierung		
2 811000	Miete- und Pachtertrag	14	2115	3115	0601	B	17.000,00	7.200,00	16.501,65	17.000,00	7.200,00	16.501,65
1 600000	Energiebezüge	24	2222	3222	0600	B	100,00	100,00	0,00	100,00	100,00	0,00
1 700600	Miet- und Pachtaufwand (SIG)	24	2223	3223	0601	B	70.700,00	70.600,00	70.646,90	70.700,00	70.600,00	70.646,90
1 710000	Öffentliche Abgaben, ohne Gebühren gemäß FAG	24	2225	3225	0601	B	8.000,00	8.000,00	7.571,66	8.000,00	8.000,00	7.571,66
1 711000	Gebühren f.d.Ben.v.Gemeindeeinr.u-anl.gem.FAG (Ausgaben)	24	2225	3225	0601	B	13.500,00	13.500,00	10.195,90	13.500,00	13.500,00	10.195,90
1 728700	Entgelte für sonstige Leistungen - Wasser	24	2225	3225	0600	B	0,00	100,00	0,00	0,00	100,00	0,00
1 755000	Transfers an Unternehmen (ohne Finanzunternehmen) und a	27	2233	3233	0200	A	633.900,00	618.400,00	530.500,00	633.900,00	618.400,00	530.500,00
1 775000	Kapitaltransfers an Unternehmen (o Finanzunternehmen)	44	2233	3433	0200	A	12.700,00	12.400,00	35.600,00	12.700,00	12.400,00	35.600,00
<b>Summe Aktiva (Vermögen)</b>									<b>0,00</b>			
<b>Summe Passiva (Vermögen)</b>									<b>0,00</b>			
<b>Summe Erträge (Ergebnis)</b>							<b>17.000,00</b>	<b>7.200,00</b>	<b>16.501,65</b>			
<b>Summe Aufwendungen (Ergebnis)</b>							<b>738.900,00</b>	<b>723.100,00</b>	<b>654.514,46</b>			
<b>NETTOERGEBNIS</b>							<b>-721.900,00</b>	<b>-715.900,00</b>	<b>-638.012,81</b>			
<b>Summe Einzahlungen (Finanzierung)</b>										<b>17.000,00</b>	<b>7.200,00</b>	<b>16.501,65</b>
<b>Summe Auszahlungen (Finanzierung)</b>										<b>738.900,00</b>	<b>723.100,00</b>	<b>654.514,46</b>
<b>NETTOFINANZIERUNGSSALDO</b>										<b>-721.900,00</b>	<b>-715.900,00</b>	<b>-638.012,81</b>

Detailnachweis 2025

38100	Maßnahmen der Kulturpflege	QS	MVAG	MVAG	AOB	R	VA 2025	VA 2024	RA 2023	VA 2025	VA 2024	RA 2023
Konto		VH/EH	FH				Ergebnis			Finanzierung		
2 807000	Veräußerungen von aktiven Finanzinstrumenten	50	2116	3550	0402	A	0,00		3.100.000,00	0,00		3.100.000,00
2 818000	Erträge a.d. Bewertung von Bet. u. akt. Finanzinstrumen		2136		0401	A	0,00		6.841,12			
2 823000	sonstige Zinserträge	14	2131	3131	0401	A	0,00	75.000,00	83.494,97	0,00	75.000,00	83.494,97
2 864000	Transfers von Unternehmen (ohne Finanzunternehmen) und	16	2123	3123	0200	A	0,00	100.000,00	0,00	0,00	100.000,00	0,00
2 894000	Entnahmen von zweckgebundenen Haushaltsrücklagen		2301		0400	A	0,00		3.100.000,00			
2 934000	zweckgebundene Haushaltsrücklagen		1230		0401	A			150.000,00	0,00	0,00	0,00
5 083100	Verwaltete Einrichtungen, die der Kontrolle unterliegen	60	1044	3417	0401	A			1.246.371,20	0,00	0,00	0,00
1 400000	Geringwertige Wirtschaftsgüter (GWG)	23	2221	3221	0200	A	100,00	100,00	0,00	100,00	100,00	0,00
1 413000	Handelswaren	23	2221	3221	0200	A	100,00	100,00	0,00	100,00	100,00	0,00
1 457000	Druckwerke	23	2221	3221	0200	A	100,00	100,00	0,00	100,00	100,00	0,00
1 459000	Sonstige Verbrauchsgüter	23	2221	3221	0200	A	100,00	100,00	0,00	100,00	100,00	0,00
1 600000	Energiebezüge	24	2222	3222	0600	B	11.800,00	12.200,00	7.291,71	11.800,00	12.200,00	6.651,12
1 619000	Instandhaltung von Sonderanlagen	24	2224	3224	0200	A	10.000,00	8.600,00	4.999,97	10.000,00	8.600,00	4.999,97
1 621000	Sonstige Transporte	24	2222	3222	0200	A	1.200,00	1.100,00	0,00	1.200,00	1.100,00	0,00
1 630000	Postdienste	24	2222	3222	MD03	A	12.000,00	12.100,00	10.365,29	12.000,00	12.100,00	10.590,14
1 694000	Aufwendungen aus der Bewertung von Beteiligungen		2245		0401	A	88.900,00	16.700,00	0,00			
1 699000	Verluste bei Abgängen von Beteiligungen und Wertpapieren		2245		0401		0,00		3.100.000,00			
1 700000	Miet- und Pachtaufwand	24	2223	3223	0200	A	6.200,00	5.900,00	3.274,20	6.200,00	5.900,00	3.274,20
1 700008	Miet- und Pachtaufwand (iV)	24	2223	3223	0200	A	5.000,00			5.000,00		
1 700600	Miet- und Pachtaufwand (SIG)	24	2223	3223	0601	B	76.200,00	67.700,00	68.429,26	76.200,00	67.700,00	68.429,26
1 710000	Öffentliche Abgaben, ohne Gebühren gemäß FAG	24	2225	3225	0601	B	100,00	100,00	0,12	100,00	100,00	0,12
1 711000	Gebühren f.d.Ben.v.Gemeindeeinr.u-anl.gem.FAG(Ausgaben)	24	2225	3225	0601	B	2.000,00	2.000,00	1.628,72	2.000,00	2.000,00	1.628,72
1 723000	Amtspauschalien und Repräsentationsaufwendungen	24	2225	3225	0200	A	100,00	100,00	0,00	100,00	100,00	0,00
1 728000	Entgelte für sonstige Leistungen	24	2225	3225	0200	A	50.100,00	205.100,00	0,00	50.100,00	205.100,00	0,00
1 728070	Entgelte für sonstige Leistungen	24	2225	3225	0200	A	100,00	100,00	0,00	100,00	100,00	0,00
1 728700	Entgelte für sonstige Leistungen - Wasser	24	2225	3225	0600	B	0,00	100,00	0,00	0,00	100,00	0,00
1 755000	Transfers an Unternehmen (ohne Finanzunternehmen) und a	27	2233	3233	0200	A	10.900,00	10.700,00	10.000,00	10.900,00	10.700,00	10.000,00
1 757000	Transfers an private Organisationen ohne Erwerbszweck	27	2234	3234	0200	A	1.064.700,00	970.300,00	753.419,00	1.064.700,00	970.300,00	741.419,00
1 757100	Transfers an private Organisationen ohne Erwerbszweck	27	2234	3234	0200	A	30.000,00	32.100,00	80.000,00	30.000,00	32.100,00	77.500,00
1 768000	Sonstige Transfers an private Haushalte	27	2234	3234	0200	A	25.000,00	5.900,00	21.400,00	25.000,00	5.900,00	21.400,00
1 777000	Kapitaltransfers an private Organisationen ohne Erwerbs	44	2234	3434	0200	A	0,00	100,00	0,00	0,00	100,00	0,00
1 781000	Transfers an Beteiligungen der Gemeinde/des Gemeindever	27	2232	3232	0400	A	0,00		75.000,00	0,00		75.000,00
1 781600	Transfers an Beteiligungen der Gemeinde/des Gemeindever	27	2232	3232	0601	B	100,00	100,00	100,00	100,00	100,00	0,00

38100	Maßnahmen der Kulturpflege	QS	MVAG	MVAG	AOB	R	VA 2025	VA 2024	RA 2023	VA 2025	VA 2024	RA 2023
Konto		VH/EH	FH				Ergebnis			Finanzierung		
	Summe Aktiva (Vermögen)								1.246.371,20			
	Summe Passiva (Vermögen)								150.000,00			
	Summe Erträge (Ergebnis)						0,00	175.000,00	6.290.336,09			
	Summe Aufwendungen (Ergebnis)						1.394.800,00	1.351.400,00	4.135.908,27			
	NETTOERGEBNIS						-1.394.800,00	-1.176.400,00	2.154.427,82			
	Summe Einzahlungen (Finanzierung)									0,00	175.000,00	3.183.494,97
	Summe Auszahlungen (Finanzierung)									1.305.900,00	1.334.700,00	1.020.892,53
	NETTOFINANZIERUNGSSALDO									-1.305.900,00	-1.159.700,00	2.162.602,44

Detailnachweis 2025

38107	Probezentrum Hannak	QS	MVAG	MVAG	AOB	R	VA 2025	VA 2024	RA 2023	VA 2025	VA 2024	RA 2023
Konto		VH/EH	FH				Ergebnis			Finanzierung		
6 301000	Kapitaltransfers von Ländern, Landesfonds und Landeskam	33	1311	3331	0701	C			569.212,15	0,00	0,00	600.000,00
2 390000	Passive Rechnungsabgrenzung		1540	4120	0401	A			23.614,09	0,00	0,00	0,00
2 811000	Miete- und Pächtertrag	14	2115	3115	0701	C	25.000,00	25.000,00	0,00	25.000,00	25.000,00	0,00
2 811008	Miete und Pächtertrag, (iV)	14	2115	3115	0701	C	5.000,00	0,00		5.000,00	0,00	
2 813000	Erträge aus der Auflösung von Investitionszuschüssen (K		2127		0401	A	30.800,00		30.787,85			
2 861100	Transfers von Ländern, Landesfonds und Landeskammern	15	2121	3121	0701	C	96.000,00	225.500,00	240.385,91	96.000,00	225.500,00	264.000,00
5 042000	Amts-, Betriebs- und Geschäftsausstattung	41	1026	3415	0701	C			583.493,40	5.000,00	50.000,00	103.386,13
1 400000	Geringwertige Wirtschaftsgüter (GWG)	23	2221	3221	0701	C	6.000,00	5.000,00	2.880,72	6.000,00	5.000,00	1.012,08
1 454000	Reinigungsmittel	23	2221	3221	0701	C	2.000,00	2.000,00	429,12	2.000,00	2.000,00	0,00
1 456000	Schreib-, Zeichen- und sonstige Büromittel	23	2221	3221	0701	C	500,00	500,00	0,00	500,00	500,00	0,00
1 457000	Druckwerke	23	2221	3221	0701	C	500,00	500,00	0,00	500,00	500,00	0,00
1 458000	Mittel zur ärztlichen Betreuung und Gesundheitsvorsorge	23	2221	3221	0701	C	500,00	500,00	0,00	500,00	500,00	0,00
1 600000	Energiebezüge		2222	3222	0600	B	14.900,00	0,00	1.984,63	14.900,00	0,00	0,00
1 680000	Planmäßige Abschreibung		2226		0401	A	70.000,00	125.000,00	32.263,57			
1 700000	Miet- und Pachtaufwand	24	2223	3223	0701	C	220.000,00	451.000,00	583.875,00	220.000,00	451.000,00	440.000,00
1 710000	Öffentliche Abgaben, ohne Gebühren gemäß FAG	24	2225	3225	0701	C	1.500,00	1.500,00	35.477,35	1.500,00	1.500,00	35.477,35
1 728000	Entgelte für sonstige Leistungen	24	2225	3225	0701	C	10.000,00	0,00		10.000,00	0,00	
1 728700	Entgelte für sonstige Leistungen - Wasser		2225	3225	0600	B	2.300,00			2.300,00		
<b>Summe Aktiva (Vermögen)</b>									<b>583.493,40</b>			
<b>Summe Passiva (Vermögen)</b>									<b>592.826,24</b>			
<b>Summe Erträge (Ergebnis)</b>							<b>156.800,00</b>	<b>250.500,00</b>	<b>271.173,76</b>			
<b>Summe Aufwendungen (Ergebnis)</b>							<b>328.200,00</b>	<b>586.000,00</b>	<b>656.910,39</b>			
<b>NETTOERGEBNIS</b>							<b>-171.400,00</b>	<b>-335.500,00</b>	<b>-385.736,63</b>			
<b>Summe Einzahlungen (Finanzierung)</b>										<b>126.000,00</b>	<b>250.500,00</b>	<b>864.000,00</b>
<b>Summe Auszahlungen (Finanzierung)</b>										<b>263.200,00</b>	<b>511.000,00</b>	<b>579.875,56</b>
<b>NETTOFINANZIERUNGSSALDO</b>										<b>-137.200,00</b>	<b>-260.500,00</b>	<b>284.124,44</b>

Detailnachweis 2025

39000	Kirchliche Angelegenheiten	QS	MVAG	MVAG	AOB	R	VA 2025	VA 2024	RA 2023	VA 2025	VA 2024	RA 2023
Konto		VH/EH	FH				Ergebnis			Finanzierung		
1 700600	Miet- und Pachtaufwand (SIG)	24	2223	3223	0601	B	2.900,00	2.700,00	2.709,52	2.900,00	2.700,00	2.709,52
1 728000	Entgelte für sonstige Leistungen	24	2225	3225	0601	B	100,00	100,00	0,00	100,00	100,00	0,00
1 754000	Transfers an sonstige Träger des öffentlichen Rechts	26	2231	3231	0200	A	0,00	100,00	0,00	0,00	100,00	0,00
1 757000	Transfers an private Organisationen ohne Erwerbszweck	27	2234	3234	0200	A	11.000,00	11.000,00	4.000,00	11.000,00	11.000,00	1.500,00
1 774000	Kapitaltransferzlg. an sonst. Träger d. öffentl.Rechts	43	2231	3431	0200	A	762.500,00	100.000,00	100.000,00	762.500,00	100.000,00	100.000,00
1 775000	Kapitaltransfers an Unternehmen (o Finanzunternehmen)	44	2233	3433	0200	A	0,00	100,00	150.000,00	0,00	100,00	150.000,00
1 777000	Kapitaltransfers an private Organisationen ohne Erwerbs	44	2234	3434	0200	A	50.000,00	992.500,00	283.000,00	50.000,00	992.500,00	283.000,00
1 781600	Transfers an Beteiligungen der Gemeinde/des Gemeindever	27	2232	3232	0601	B	100,00	5.300,00	2.890,48	100,00	5.300,00	0,00
<b>Summe Aktiva (Vermögen)</b>									<b>0,00</b>			
<b>Summe Passiva (Vermögen)</b>									<b>0,00</b>			
<b>Summe Erträge (Ergebnis)</b>							<b>0,00</b>	<b>0,00</b>	<b>0,00</b>			
<b>Summe Aufwendungen (Ergebnis)</b>							<b>826.600,00</b>	<b>1.111.800,00</b>	<b>542.600,00</b>			
<b>NETTOERGEBNIS</b>							<b>-826.600,00</b>	<b>-1.111.800,00</b>	<b>-542.600,00</b>			
<b>Summe Einzahlungen (Finanzierung)</b>										<b>0,00</b>	<b>0,00</b>	<b>0,00</b>
<b>Summe Auszahlungen (Finanzierung)</b>										<b>826.600,00</b>	<b>1.111.800,00</b>	<b>537.209,52</b>
<b>NETTOFINANZIERUNGSSALDO</b>										<b>-826.600,00</b>	<b>-1.111.800,00</b>	<b>-537.209,52</b>

Detailnachweis 2025

40000	Sozialamt	QS	MVAG	MVAG	AOB	R	VA 2025	VA 2024	RA 2023	VA 2025	VA 2024	RA 2023
Konto		VH/EH	FH				Ergebnis			Finanzierung		
2 861000	Transfers von Ländern, Landesfonds und Landeskammern	15	2121	3121	0301	E	1.600.000,00	1.510.000,00	1.653.489,22	1.600.000,00	1.510.000,00	1.653.489,22
5 042000	Amts-, Betriebs- und Geschäftsausstattung	41	1026	3415	0301	E			11.174,80	20.000,00	5.000,00	0,00
5 042008	Amts-, Betriebs- u. Geschäftsausstattung, (iV)	41	1026	3415	0301	E			7.048,33	0,00	0,00	4.226,72
5 042500	Amts-, Betriebs- und Geschäftsausstattung, EDV	41	1026	3415	MD03	A			7.857,45	0,00	0,00	9.450,00
1 400000	Geringwertige Wirtschaftsgüter (GWG)	23	2221	3221	0301	E	28.900,00	19.200,00	6.882,78	28.900,00	19.200,00	6.882,78
1 400008	Geringwertige Wirtschaftsgüter des Anlagevermögens, (iV)	23	2221	3221	0301	E	800,00	800,00	2.310,77	800,00	800,00	2.310,77
1 400500	Geringwertige Wirtschaftsgüter (GWG), EDV	23	2221	3221	MD03	A	0,00	15.300,00	2.884,80	0,00	15.300,00	1.335,60
1 456000	Schreib-, Zeichen- und sonstige Büromittel	23	2221	3221	0301	E	18.500,00	18.500,00	14.201,88	18.500,00	18.500,00	14.201,88
1 457000	Druckwerke	23	2221	3221	0301	E	15.600,00	8.600,00	177,30	15.600,00	8.600,00	177,30
1 457008	Druckwerke, (iV)	23	2221	3221	0301	E	0,00		24,00	0,00		24,00
1 458000	Mittel zur ärztlichen Betreuung und Gesundheitsvorsorge	23	2221	3221	0301	E	0,00	0,00	89,21	0,00	0,00	89,21
1 459000	Sonstige Verbrauchsgüter	23	2221	3221	0301	E	0,00		52,72	0,00		52,72
1 500000	Geldbezüge der Beamten der Verwaltung	20	2211	3211	MD02	A	1.753.800,00	1.798.600,00	1.632.158,79	1.753.800,00	1.798.600,00	1.632.158,79
1 510000	Geldbezüge der Vertragsbediensteten der Verwaltung	20	2211	3211	MD02	A	3.265.200,00	2.895.700,00	2.424.364,79	3.265.200,00	2.895.700,00	2.424.364,79
1 510100	Geldbezüge der Vertragsbediensteten der Verwaltung	20	2211	3211	MD02	A	0,00	0,00	5.139,22	0,00	0,00	5.139,22
1 563000	Sonstige Aufwandsentschädigungen	20	2213	3213	MD02	A	1.600,00	1.500,00	7.063,48	1.600,00	1.500,00	7.063,48
1 565000	Mehrleistungsvergütungen	20	2211	3211	MD02	A	269.400,00	247.400,00	237.629,25	269.400,00	247.400,00	237.629,25
1 566000	Zuwendungen aus Anlaß von Dienstjubiläen	20	2212	3212	MD02	A	17.700,00	0,00	19.935,32	17.700,00	0,00	19.935,32
1 569000	Sonstige Nebengebühren	20	2211	3211	MD02	A	86.000,00	83.900,00	77.643,15	86.000,00	83.900,00	77.643,15
1 580000	Dienstgeberbeiträge z.Ausgleichsfonds f.Familienbeihilf	20	2212	3212	MD02	A	165.900,00	153.400,00	141.054,05	165.900,00	153.400,00	141.054,05
1 582000	Sonstige Dienstgeberbeiträge zur sozialen Sicherheit	20	2212	3212	MD02	A	765.700,00	698.800,00	646.142,40	765.700,00	698.800,00	646.142,40
1 614600	Instandhaltung von Gebäuden und Bauten (SIG treuhändisc	24	2224	3224	0601	B	10.000,00	15.000,00	3.443,72	10.000,00	15.000,00	1.592,04
1 618000	Instandhaltung von sonstigen Anlagen	24	2224	3224	0301	E	2.500,00	500,00	0,00	2.500,00	500,00	0,00
1 618008	Instandhaltung von sonstigen Anlagen, (iV)	24	2224	3224	0301	E	0,00	0,00	8.493,29	0,00	0,00	8.493,29
1 618500	Instandhaltung von sonstigen Anlagen, EDV	24	2224	3224	MD03	A	1.500,00	1.500,00	0,00	1.500,00	1.500,00	0,00
1 621000	Sonstige Transporte	24	2222	3222	0301	E	800,00			800,00		
1 621008	Sonstige Transporte (IV)	24	2222	3222	0301	E	700,00	700,00	313,25	700,00	700,00	313,25
1 630000	Postdienste	24	2222	3222	MD03	A	80.000,00	68.200,00	76.953,82	80.000,00	68.200,00	71.261,84
1 631000	Telekommunikationsdienste	24	2222	3222	MD03	A	6.000,00	6.500,00	3.777,36	6.000,00	6.500,00	3.777,36
1 680000	Planmäßige Abschreibung		2226		0401	A	7.700,00	4.000,00	8.723,64			
1 700000	Miet- und Pachtaufwand	24	2223	3223	0601	B	71.000,00	71.000,00	69.736,66	71.000,00	71.000,00	74.529,78
1 700500	Miet- und Pachtaufwand, EDV	24	2223	3223	MD03	A	4.000,00	4.000,00	1.093,39	4.000,00	4.000,00	1.093,39
1 700600	Miet- und Pachtaufwand (SIG)	24	2223	3223	0601	B	20.000,00	19.600,00	20.628,43	20.000,00	19.600,00	20.628,43
1 700690	Miet- und Pachtaufwand (SIG treuhändisch)	24	2223	3223	0601	B	45.100,00	45.000,00	37.917,40	45.100,00	45.000,00	34.286,95
1 724000	Reisegebühren	24	2225	3225	MD02	A	4.000,00	4.000,00	9.506,04	4.000,00	4.000,00	9.506,04
1 724100	Reisegebühren	24	2225	3225	MD02	A	500,00	500,00	0,00	500,00	500,00	0,00
1 724200	Reisegebühren	24	2225	3225	MD02	A	5.500,00	5.500,00	4.650,00	5.500,00	5.500,00	4.650,00
1 728000	Entgelte für sonstige Leistungen	24	2225	3225	0301	E	32.100,00	22.400,00	3.076,40	32.100,00	22.400,00	2.980,82



Detailnachweis 2025

40000	Sozialamt	QS	MVAG	MVAG	AOB	R	VA 2025	VA 2024	RA 2023	VA 2025	VA 2024	RA 2023
Konto		VH/EH	FH				Ergebnis			Finanzierung		
1 728008	Entgelte für sonstige Leistungen, (iV)	24	2225	3225	0301	E	400,00	100,00	728,74	400,00	100,00	728,74
1 728070	Entgelte für sonstige Leistungen	24	2225	3225	0301	E	0,00	7.500,00	5.328,00	0,00	7.500,00	4.512,00
1 728500	Entgelte für sonstige Leistungen, EDV	24	2225	3225	MD03	A	1.500,00	1.500,00	298,80	1.500,00	1.500,00	298,80
1 781620	Transfers an Beteiligungen der Gemeinde/des Gemeindever	27	2232	3232	0601	B	6.200,00	100,00	100,00	6.200,00	100,00	0,00
<b>Summe Aktiva (Vermögen)</b>									<b>26.080,58</b>			
<b>Summe Passiva (Vermögen)</b>									<b>0,00</b>			
<b>Summe Erträge (Ergebnis)</b>							<b>1.600.000,00</b>	<b>1.510.000,00</b>	<b>1.653.489,22</b>			
<b>Summe Aufwendungen (Ergebnis)</b>							<b>6.688.600,00</b>	<b>6.219.300,00</b>	<b>5.472.522,85</b>			
<b>NETTOERGEBNIS</b>							<b>-5.088.600,00</b>	<b>-4.709.300,00</b>	<b>-3.819.033,63</b>			
<b>Summe Einzahlungen (Finanzierung)</b>										<b>1.600.000,00</b>	<b>1.510.000,00</b>	<b>1.653.489,22</b>
<b>Summe Auszahlungen (Finanzierung)</b>										<b>6.700.900,00</b>	<b>6.220.300,00</b>	<b>5.468.534,16</b>
<b>NETTOFINANZIERUNGSSALDO</b>										<b>-5.100.900,00</b>	<b>-4.710.300,00</b>	<b>-3.815.044,94</b>

Detailnachweis 2025

40020	Wohnservice	QS	MVAG	MVAG	AOB	R	VA 2025	VA 2024	RA 2023	VA 2025	VA 2024	RA 2023
Konto		VH/EH	FH				Ergebnis			Finanzierung		
2 246000	Darlehen an private Haushalte	53		3323	0303	B			0,00	10.000,00	6.000,00	5.668,68
2 391000	sonstige kurzfristige Rückstellungen		1534		0401	A			10.000,00	0,00	0,00	0,00
2 816000	Kostenbeiträge (Kostenersätze) für sonstige Leistungen	13	2114	3114	0303	B	0,00	0,00	189,73	0,00	0,00	57,55
2 817000	Erträge aus der Auflösung von sonstigen Rückstellungen		2117		0401	A	0,00	20.000,00	10.000,00			
2 860000	Transfers von Bund, Bundesfonds und Bundeskammern	15	2121	3121	MD02	A	13.400,00	0,00	3.731,55	13.400,00	0,00	2.487,70
5 042000	Amts-, Betriebs- und Geschäftsausstattung	41	1026	3415	0303	B			12.400,42	10.000,00	5.000,00	0,00
5 042008	Amts-, Betriebs- u. Geschäftsausstattung, (iV)	41	1026	3415	0303	B			1.249,66	0,00	0,00	1.388,51
5 042100	Amts-, Betriebs- und Geschäftsausstattung	41	1026	3415	0303	B			16.751,17	5.000,00	5.000,00	8.613,20
5 070500	Aktivierungsfähige Rechte (immaterielle Vermögenswerte)	42	1010	3411	MD03	A			38.449,25	0,00	0,00	15.879,65
1 246000	Darlehen an private Haushalte	63	1062	3423	0303	B			0,00	70.000,00	30.000,00	17.642,68
1 400000	Geringwertige Wirtschaftsgüter (GWG)	23	2221	3221	0303	B	14.800,00	14.800,00	9.310,44	14.800,00	14.800,00	10.122,05
1 400008	Geringwertige Wirtschaftsgüter des Anlagevermögens, (iV)	23	2221	3221	0300	E	200,00	200,00	75,25	200,00	200,00	75,25
1 400500	Geringwertige Wirtschaftsgüter (GWG), EDV	23	2221	3221	MD03	A	14.400,00	8.700,00	636,00	14.400,00	8.700,00	636,00
1 430000	Lebensmittel	23	2221	3221	0303	E	0,00		34,56	0,00		34,56
1 456000	Schreib-, Zeichen- und sonstige Büromittel	23	2221	3221	0303	B	5.000,00	5.000,00	1.859,79	5.000,00	5.000,00	1.859,79
1 457000	Druckwerke	23	2221	3221	0303	B	22.000,00	11.000,00	3.350,74	22.000,00	11.000,00	3.289,62
1 457008	Druckwerke, (iV)	23	2221	3221	0303	E	0,00		12,00	0,00		12,00
1 459000	Sonstige Verbrauchsgüter	23	2221	3221	0303	B	0,00	100,00	23,81	0,00	100,00	23,81
1 500000	Geldbezüge der Beamten der Verwaltung	20	2211	3211	MD02	A	206.600,00	174.800,00	118.757,20	206.600,00	174.800,00	118.757,20
1 510000	Geldbezüge der Vertragsbediensteten der Verwaltung	20	2211	3211	MD02	A	925.000,00	714.500,00	703.668,92	925.000,00	714.500,00	703.668,92
1 510100	Geldbezüge der Vertragsbediensteten der Verwaltung	20	2211	3211	MD02	A	0,00	0,00	1.333,27	0,00	0,00	1.333,27
1 563000	Sonstige Aufwandsentschädigungen	20	2213	3213	MD02	A	200,00	200,00	1.708,01	200,00	200,00	1.708,01
1 565000	Mehrleistungsvergütungen	20	2211	3211	MD02	A	59.100,00	60.100,00	51.637,31	59.100,00	60.100,00	51.637,31
1 566000	Zuwendungen aus Anlaß von Dienstjubiläen	20	2212	3212	MD02	A	0,00	35.900,00	0,00	0,00	35.900,00	0,00
1 569000	Sonstige Nebengebühren	20	2211	3211	MD02	A	16.200,00	19.500,00	16.519,05	16.200,00	19.500,00	16.519,05
1 580000	Dienstgeberbeiträge z.Ausgleichsfonds f.Familienbeihilf	20	2212	3212	MD02	A	36.000,00	25.700,00	23.323,51	36.000,00	25.700,00	23.323,51
1 582000	Sonstige Dienstgeberbeiträge zur sozialen Sicherheit	20	2212	3212	MD02	A	200.100,00	157.700,00	159.329,05	200.100,00	157.700,00	159.329,05
1 614600	Instandhaltung von Gebäuden und Bauten (SIG treuhändisc	24	2224	3224	0601	B	25.000,00	10.000,00	34.544,62	25.000,00	10.000,00	6.272,95
1 618000	Instandhaltung von sonstigen Anlagen	24	2224	3224	0303	B	5.000,00		217,16	5.000,00		217,16
1 618008	Instandhaltung von sonstigen Anlagen, (iV)	24	2224	3224	0303	E	0,00		45,15	0,00		45,15
1 630000	Postdienste	24	2222	3222	MD03	A	5.000,00	5.500,00	2.502,59	5.000,00	5.500,00	2.502,59
1 631000	Telekommunikationsdienste	24	2222	3222	MD03	A	3.000,00	2.500,00	1.278,90	3.000,00	2.500,00	1.278,90
1 659000	Geldverkehrs- und Bankspesen	24	2244	3244	0303	B	200,00	0,00	189,73	200,00	0,00	189,73
1 680000	Planmäßige Abschreibung		2226		0401	A	19.200,00	15.300,00	33.008,13			
1 700500	Miet- und Pachtaufwand, EDV	24	2223	3223	MD03	A	2.000,00	2.000,00	498,93	2.000,00	2.000,00	498,93
1 700690	Miet- und Pachtaufwand (SIG treuhändisch)	24	2223	3223	0601	B	96.800,00	88.000,00	83.108,04	96.800,00	88.000,00	80.498,28
1 724000	Reisegebühren	24	2225	3225	MD02	A	0,00		234,58	0,00		234,58
1 724100	Reisegebühren	24	2225	3225	MD02	A	500,00	500,00	0,00	500,00	500,00	0,00

Detailnachweis 2025

40020	Wohnservice	QS	MVAG	MVAG	AOB	R	VA 2025	VA 2024	RA 2023	VA 2025	VA 2024	RA 2023
Konto		VH/EH	FH				Ergebnis			Finanzierung		
1 724200	Reisegebühren	24	2225	3225	MD02	A	1.000,00	1.000,00	930,00	1.000,00	1.000,00	930,00
1 728000	Entgelte für sonstige Leistungen	24	2225	3225	0303	B	107.200,00	57.200,00	4.715,31	107.200,00	57.200,00	19.193,72
1 728008	Entgelte für sonstige Leistungen, (iV)	24	2225	3225	0303	B	300,00	300,00	574,73	300,00	300,00	574,73
1 728070	Entgelte für sonstige Leistungen	24	2225	3225	0303	B	2.500,00	2.500,00	180,00	2.500,00	2.500,00	180,00
1 728500	Entgelte für sonstige Leistungen, EDV	24	2225	3225	MD03	A	17.000,00	15.000,00	15.546,24	17.000,00	15.000,00	15.546,24
1 768000	Sonstige Transfers an private Haushalte	27	2234	3234	0300	E	500.000,00	250.000,00	259.550,00	500.000,00	250.000,00	251.550,00
<b>Summe Aktiva (Vermögen)</b>									<b>68.850,50</b>			
<b>Summe Passiva (Vermögen)</b>									<b>10.000,00</b>			
<b>Summe Erträge (Ergebnis)</b>							<b>13.400,00</b>	<b>20.000,00</b>	<b>13.921,28</b>			
<b>Summe Aufwendungen (Ergebnis)</b>							<b>2.284.300,00</b>	<b>1.678.000,00</b>	<b>1.528.703,02</b>			
<b>NETTOERGEBNIS</b>							<b>-2.270.900,00</b>	<b>-1.658.000,00</b>	<b>-1.514.781,74</b>			
<b>Summe Einzahlungen (Finanzierung)</b>										<b>23.400,00</b>	<b>6.000,00</b>	<b>8.213,93</b>
<b>Summe Auszahlungen (Finanzierung)</b>										<b>2.350.100,00</b>	<b>1.702.700,00</b>	<b>1.515.566,40</b>
<b>NETTOFINANZIERUNGSSALDO</b>										<b>-2.326.700,00</b>	<b>-1.696.700,00</b>	<b>-1.507.352,47</b>

Detailnachweis 2025

40100	Jugendamt	QS	MVAG	MVAG	AOB	R	VA 2025	VA 2024	RA 2023	VA 2025	VA 2024	RA 2023
Konto		VH/EH	FH				Ergebnis			Finanzierung		
2 808000	Veräußerungen von Waren	16	2116	3116	0300	E	200,00	200,00	127,40	200,00	200,00	127,40
2 816000	Kostenbeiträge (Kostenersätze) für sonstige Leistungen	13	2114	3114	0300	E	100,00	100,00	0,00	100,00	100,00	0,00
2 823000	sonstige Zinserträge	14	2131	3131	0300	E	2.000,00	100,00	5.561,18	2.000,00	100,00	5.561,18
2 828000	Rückersätze von Aufwendungen	18	2116	3116	0300	E	0,00		7.349,96	0,00		7.349,96
2 829000	Sonstige Erträge	18	2116	3116	0300	E	20.000,00	20.000,00	21.647,43	20.000,00	20.000,00	19.083,45
2 860000	Transfers von Bund, Bundesfonds und Bundeskammern	15	2121	3121	MD02	A	0,00		15.368,57	0,00		17.223,80
2 861000	Transfers von Ländern, Landesfonds und Landesammern	15	2121	3121	0300	E	158.800,00	140.000,00	153.321,00	158.800,00	140.000,00	153.321,00
5 042000	Amts-, Betriebs- und Geschäftsausstattung	41	1026	3415	0300	E			7.663,72	10.000,00	5.000,00	0,00
5 042008	Amts-, Betriebs- u. Geschäftsausstattung, (iV)	41	1026	3415	0300	E			10.689,62	0,00	0,00	3.959,03
5 042500	Amts-, Betriebs- und Geschäftsausstattung, EDV	41	1026	3415	MD03	A			8.348,55	0,00	0,00	10.891,20
1 400000	Geringwertige Wirtschaftsgüter (GWG)	23	2221	3221	0300	E	22.000,00	23.500,00	7.199,30	22.000,00	23.500,00	6.933,83
1 400008	Geringwertige Wirtschaftsgüter des Anlagevermögens, (iV)	23	2221	3221	0300	E	2.000,00	2.000,00	30,10	2.000,00	2.000,00	30,10
1 400500	Geringwertige Wirtschaftsgüter (GWG), EDV	23	2221	3221	MD03	A	46.400,00	17.100,00	26.241,60	46.400,00	17.100,00	24.669,60
1 413000	Handelswaren	23	2221	3221	0300	E	800,00	800,00	771,39	800,00	800,00	771,39
1 454000	Reinigungsmittel	23	2221	3221	0300	E	200,00	200,00	74,00	200,00	200,00	74,00
1 456000	Schreib-, Zeichen- und sonstige Büromittel	23	2221	3221	0300	E	5.000,00	5.000,00	3.177,29	5.000,00	5.000,00	3.177,29
1 457000	Druckwerke	23	2221	3221	0300	E	13.000,00	6.200,00	2.848,32	13.000,00	6.200,00	1.900,32
1 457008	Druckwerke, (iV)	23	2221	3221	0300	E	100,00		72,00	100,00		72,00
1 458000	Mittel zur ärztlichen Betreuung und Gesundheitsvorsorge	23	2221	3221	0300	E	200,00	200,00	0,00	200,00	200,00	0,00
1 459000	Sonstige Verbrauchsgüter	23	2221	3221	0300	E	100,00	100,00	37,94	100,00	100,00	37,94
1 500000	Geldbezüge der Beamten der Verwaltung	20	2211	3211	MD02	A	1.032.700,00	1.007.300,00	925.740,80	1.032.700,00	1.007.300,00	925.740,80
1 510000	Geldbezüge der Vertragsbediensteten der Verwaltung	20	2211	3211	MD02	A	3.454.900,00	2.814.000,00	2.602.950,69	3.454.900,00	2.814.000,00	2.602.950,69
1 563000	Sonstige Aufwandsentschädigungen	20	2213	3213	MD02	A	30.300,00	41.100,00	39.111,31	30.300,00	41.100,00	39.111,31
1 565000	Mehrleistungsvergütungen	20	2211	3211	MD02	A	195.300,00	234.000,00	211.024,86	195.300,00	234.000,00	211.024,86
1 566000	Zuwendungen aus Anlaß von Dienstjubiläen	20	2212	3212	MD02	A	25.300,00	48.600,00	38.182,68	25.300,00	48.600,00	38.182,68
1 569000	Sonstige Nebengebühren	20	2211	3211	MD02	A	23.100,00	29.400,00	26.851,50	23.100,00	29.400,00	26.851,50
1 580000	Dienstgeberbeiträge z.Ausgleichsfonds f.Familienbeihilf	20	2212	3212	MD02	A	153.400,00	139.200,00	133.119,03	153.400,00	139.200,00	133.119,03
1 582000	Sonstige Dienstgeberbeiträge zur sozialen Sicherheit	20	2212	3212	MD02	A	744.400,00	644.500,00	644.601,92	744.400,00	644.500,00	644.601,92
1 600000	Energiebezüge	24	2222	3222	0600	B	10.500,00	8.900,00	6.494,46	10.500,00	8.900,00	5.820,85
1 618000	Instandhaltung von sonstigen Anlagen	24	2224	3224	0300	E	800,00	400,00	678,52	800,00	400,00	678,52
1 621000	Sonstige Transporte	24	2222	3222	0300	E	800,00			800,00		
1 621008	Sonstige Transporte (IV)	24	2222	3222	0300	E	700,00	700,00	16,80	700,00	700,00	16,80
1 630000	Postdienste	24	2222	3222	MD03	A	13.000,00	16.500,00	10.430,98	13.000,00	16.500,00	10.376,87
1 631000	Telekommunikationsdienste	24	2222	3222	MD03	A	13.000,00	10.000,00	9.417,93	13.000,00	10.000,00	9.417,93
1 640000	Rechts- und Beratungsaufwand	24	2222	3222	0300	E	800,00	800,00	70,00	800,00	800,00	70,00
1 659000	Geldverkehrs- und Bankspesen	24	2244	3244	0300	E	4.500,00	6.000,00	4.558,07	4.500,00	6.000,00	4.574,27
1 680000	Planmäßige Abschreibung		2226		0401	A	7.300,00	3.800,00	7.813,85			
1 690000	Abschreibung von Forderungen (Schadensfälle)	24	2225		0401	A	2.700,00	2.700,00	2.563,98			

Detailnachweis 2025

40100	Jugendamt	QS	MVAG	MVAG	AOB	R	VA 2025	VA 2024	RA 2023	VA 2025	VA 2024	RA 2023
Konto		VH/EH	FH				Ergebnis			Finanzierung		
1 691000	Schadensvergütungen	24	2225	3225	0300	E	6.000,00	6.000,00	1.823,00	6.000,00	6.000,00	1.823,00
1 700008	Miet- und Pachtaufwand (iV)	24	2223	3223	0300	E	300,00	300,00	372,00	300,00	300,00	372,00
1 700100	Miet- und Pachtaufwand	24	2223	3223	0601	B	52.000,00	51.000,00	50.186,94	52.000,00	51.000,00	53.636,38
1 700200	Miet- und Pachtaufwand	24	2223	3223	0300	E	7.000,00	20.000,00	6.853,13	7.000,00	20.000,00	6.853,13
1 700500	Miet- und Pachtaufwand, EDV	24	2223	3223	MD03	A	2.000,00	2.000,00	1.508,03	2.000,00	2.000,00	1.508,03
1 710000	Öffentliche Abgaben, ohne Gebühren gemäß FAG	24	2225	3225	0300	E	1.500,00	0,00	1.322,96	1.500,00	0,00	929,49
1 723000	Amtspauschalien und Repräsentationsaufwendungen	24	2225	3225	0300	E	700,00	700,00	165,97	700,00	700,00	165,97
1 724000	Reisegebühren	24	2225	3225	MD02	A	2.500,00	2.500,00	2.388,28	2.500,00	2.500,00	2.388,28
1 724100	Reisegebühren	24	2225	3225	MD02	A	900,00	900,00	0,00	900,00	900,00	0,00
1 724200	Reisegebühren	24	2225	3225	MD02	A	16.000,00	16.000,00	14.880,00	16.000,00	16.000,00	14.880,00
1 728000	Entgelte für sonstige Leistungen	24	2225	3225	0300	E	22.000,00	11.500,00	8.849,67	22.000,00	11.500,00	8.846,00
1 728008	Entgelte für sonstige Leistungen, (iV)	24	2225	3225	0300	E	0,00		3.408,00	0,00		3.408,00
1 728070	Entgelte für sonstige Leistungen	24	2225	3225	0300	E	55.000,00	38.000,00	35.398,00	55.000,00	38.000,00	36.952,00
1 751000	Transfers an Länder, Landesfonds und Landeskammern	26	2231	3231	0300	E	120.000,00	100.000,00	42.746,00	120.000,00	100.000,00	42.746,00
1 768000	Sonstige Transfers an private Haushalte	27	2234	3234	0300	E	10.000,00	10.000,00	2.149,14	10.000,00	10.000,00	2.149,14
<b>Summe Aktiva (Vermögen)</b>									<b>26.701,89</b>			
<b>Summe Passiva (Vermögen)</b>									<b>0,00</b>			
<b>Summe Erträge (Ergebnis)</b>							<b>181.100,00</b>	<b>160.400,00</b>	<b>203.375,54</b>			
<b>Summe Aufwendungen (Ergebnis)</b>							<b>6.099.200,00</b>	<b>5.321.900,00</b>	<b>4.876.130,44</b>			
<b>NETTOERGEBNIS</b>							<b>-5.918.100,00</b>	<b>-5.161.500,00</b>	<b>-4.672.754,90</b>			
<b>Summe Einzahlungen (Finanzierung)</b>										<b>181.100,00</b>	<b>160.400,00</b>	<b>202.666,79</b>
<b>Summe Auszahlungen (Finanzierung)</b>										<b>6.099.200,00</b>	<b>5.320.400,00</b>	<b>4.881.712,15</b>
<b>NETTOFINANZIERUNGSSALDO</b>										<b>-5.918.100,00</b>	<b>-5.160.000,00</b>	<b>-4.679.045,36</b>

Detailnachweis 2025

41100	Maßnahmen der allgemeinen Sozialhilfe	QS	MVAG	MVAG	AOB	R	VA 2025	VA 2024	RA 2023	VA 2025	VA 2024	RA 2023
Konto		VH/EH	FH				Ergebnis			Finanzierung		
2 382000	Rückstellungen für ausstehende Rechnungen		1532			0401 A			2.482.048,00	0,00	0,00	0,00
2 815000	Erträge aus der Auflösung von RST f. ausstehende Rechnu	18	2117			0401 A	2.831.200,00	2.482.000,00	2.607.840,00			
2 828000	Rückersätze von Aufwendungen	18	2116	3116		0300 E	923.700,00	4.096.400,00	4.669.148,57	923.700,00	4.096.400,00	4.669.148,57
2 828003	TK Rückersätze von Ausgaben	18	2116			0401 A	1.000.000,00	200.000,00	-572.725,49			
1 688000	Dotierung von Rückstellungen für ausstehende Rechnungen	24	2226			0401 A	2.900.000,00	2.500.000,00	2.482.048,00			
1 751000	Transfers an Länder, Landesfonds und Landeskammern	26	2231	3231		0300 E	20.021.400,00	20.823.100,00	17.776.340,00	20.021.400,00	20.823.100,00	17.776.340,00
1 751100	Transfers an Länder, Landesfonds und Landeskammern	26	2231	3231		0300 E	11.120.800,00	10.725.600,00	10.738.710,00	11.120.800,00	10.725.600,00	10.738.710,00
<b>Summe Aktiva (Vermögen)</b>									<b>0,00</b>			
<b>Summe Passiva (Vermögen)</b>									<b>2.482.048,00</b>			
<b>Summe Erträge (Ergebnis)</b>							<b>4.754.900,00</b>	<b>6.778.400,00</b>	<b>6.704.263,08</b>			
<b>Summe Aufwendungen (Ergebnis)</b>							<b>34.042.200,00</b>	<b>34.048.700,00</b>	<b>30.997.098,00</b>			
<b>NETTOERGEBNIS</b>							<b>-29.287.300,00</b>	<b>-27.270.300,00</b>	<b>-24.292.834,92</b>			
<b>Summe Einzahlungen (Finanzierung)</b>										<b>923.700,00</b>	<b>4.096.400,00</b>	<b>4.669.148,57</b>
<b>Summe Auszahlungen (Finanzierung)</b>										<b>31.142.200,00</b>	<b>31.548.700,00</b>	<b>28.515.050,00</b>
<b>NETTOFINANZIERUNGSSALDO</b>										<b>-30.218.500,00</b>	<b>-27.452.300,00</b>	<b>-23.845.901,43</b>

41300	Maßnahmen der Behindertenhilfe	QS	MVAG	MVAG	AOB	R	VA 2025	VA 2024	RA 2023	VA 2025	VA 2024	RA 2023
Konto		VH/EH	FH				Ergebnis			Finanzierung		
2 382000	Rückstellungen für ausstehende Rechnungen		1532		0401	A			2.026.586,00	0,00	0,00	0,00
2 815000	Erträge aus der Auflösung von RST f. ausstehende Rechnu	18	2117		0401	A	2.216.000,00	2.026.600,00	1.860.428,00			
2 828000	Rückersätze von Aufwendungen	18	2116	3116	0300	E	0,00		3.121,00	0,00		3.121,00
2 861000	Transfers von Ländern, Landesfonds und Landeskammern	15	2121	3121	0300	E	102.100,00	159.000,00	101.834,61	102.100,00	159.000,00	103.875,99
5 050000	Sonderanlagen	40	1024	3412	0300	E			5.696,36	0,00	0,00	5.784,00
5 050100	Sonderanlagen	40	1024	3412	0601	B			26.192,56	0,00	0,00	26.595,52
1 630000	Postdienste	24	2222	3222	MD03	A	2.000,00	3.000,00	1,39	2.000,00	3.000,00	1,39
1 680000	Planmäßige Abschreibung		2226		0401	A	1.000,00		490,60			
1 688000	Dotierung von Rückstellungen für ausstehende Rechnungen	24	2226		0401	A	2.300.000,00	2.050.000,00	2.026.586,00			
1 723000	Amtspauschalien und Repräsentationsaufwendungen	24	2225	3225	0300	E	600,00	600,00	0,00	600,00	600,00	0,00
1 751000	Transfers an Länder, Landesfonds und Landeskammern	26	2231	3231	0300	E	23.972.300,00	21.307.700,00	20.089.518,92	23.972.300,00	21.307.700,00	20.089.518,92
1 751003	TK Laufende Transferz. an Länder, Landesfonds u. -kamme	26	2231		0401	A	0,00	200.000,00	-208.562,51			
1 754000	Transfers an sonstige Träger des öffentlichen Rechts	26	2231	3231	0300	E	28.100,00	0,00		28.100,00	0,00	
1 755000	Transfers an Unternehmen (ohne Finanzunternehmen) und a	27	2233	3233	0300	E	0,00	28.100,00	0,00	0,00	28.100,00	0,00
1 757000	Transfers an private Organisationen ohne Erwerbszweck	27	2234	3234	0300	E	118.500,00	97.200,00	108.700,00	118.500,00	97.200,00	108.700,00
1 768000	Sonstige Transfers an private Haushalte	27	2234	3234	0300	E	250.000,00	437.300,00	169.724,36	250.000,00	437.300,00	187.918,53
1 777000	Kapitaltransfers an private Organisationen ohne Erwerbs	44	2234	3434	0300	E	7.000,00			7.000,00		
<b>Summe Aktiva (Vermögen)</b>									<b>31.888,92</b>			
<b>Summe Passiva (Vermögen)</b>									<b>2.026.586,00</b>			
<b>Summe Erträge (Ergebnis)</b>							<b>2.318.100,00</b>	<b>2.185.600,00</b>	<b>1.965.383,61</b>			
<b>Summe Aufwendungen (Ergebnis)</b>							<b>26.679.500,00</b>	<b>24.123.900,00</b>	<b>22.186.458,76</b>			
<b>NETTOERGEBNIS</b>							<b>-24.361.400,00</b>	<b>-21.938.300,00</b>	<b>-20.221.075,15</b>			
<b>Summe Einzahlungen (Finanzierung)</b>										<b>102.100,00</b>	<b>159.000,00</b>	<b>106.996,99</b>
<b>Summe Auszahlungen (Finanzierung)</b>										<b>24.378.500,00</b>	<b>21.873.900,00</b>	<b>20.418.518,36</b>
<b>NETTOFINANZIERUNGSSALDO</b>										<b>-24.276.400,00</b>	<b>-21.714.900,00</b>	<b>-20.311.521,37</b>

Detailnachweis 2025

42200	Tagesheimstätten	QS	MVAG	MVAG	AOB	R	VA 2025	VA 2024	RA 2023	VA 2025	VA 2024	RA 2023
Konto		VH/EH	FH				Ergebnis			Finanzierung		
2 811000	Miete- und Pachtertrag	14	2115	3115	0300	E	31.000,00	31.000,00	30.784,70	31.000,00	31.000,00	30.784,68
2 828000	Rückersätze von Aufwendungen	18	2116	3116	0300	E	0,00		234.694,52	0,00		234.694,52
2 861000	Transfers von Ländern, Landesfonds und Landeskammern	15	2121	3121	0300	E	750.000,00	457.500,00	576.000,00	750.000,00	457.500,00	576.000,00
5 042100	Amts-, Betriebs- und Geschäftsausstattung	41	1026	3415	0300	E			462,48	0,00	0,00	0,00
1 400000	Geringwertige Wirtschaftsgüter (GWG)	23	2221	3221	0300	E	6.300,00	6.300,00		6.300,00	6.300,00	
1 413000	Handelswaren	23	2221	3221	0300	E	1.500,00	1.500,00		1.500,00	1.500,00	
1 454000	Reinigungsmittel	23	2221	3221	0300	E	1.500,00	1.500,00		1.500,00	1.500,00	
1 456000	Schreib-, Zeichen- und sonstige Büromittel	23	2221	3221	0300	E	2.300,00	2.300,00		2.300,00	2.300,00	
1 457000	Druckwerke	23	2221	3221	0300	E	3.000,00	3.000,00		3.000,00	3.000,00	
1 458000	Mittel zur ärztlichen Betreuung und Gesundheitsvorsorge	23	2221	3221	0300	E	13.000,00	13.000,00		13.000,00	13.000,00	
1 459000	Sonstige Verbrauchsgüter	23	2221	3221	0300	E	5.500,00	5.500,00		5.500,00	5.500,00	
1 600000	Energiebezüge	24	2222	3222	0600	B	500,00	400,00	295,89	500,00	400,00	273,74
1 618000	Instandhaltung von sonstigen Anlagen	24	2224	3224	0300	E	2.600,00	2.600,00		2.600,00	2.600,00	
1 621000	Sonstige Transporte	24	2222	3222	0300	E	2.600,00	2.600,00		2.600,00	2.600,00	
1 680000	Planmäßige Abschreibung		2226		0401	A	100,00	100,00	190,88			
1 691000	Schadensvergütungen	24	2225	3225	0300	E	1.500,00	1.500,00		1.500,00	1.500,00	
1 700000	Miet- und Pachtaufwand	24	2223	3223	0300	E	85.000,00	60.000,00	41.255,85	85.000,00	60.000,00	41.255,85
1 710000	Öffentliche Abgaben, ohne Gebühren gemäß FAG	24	2225	3225	0601	B	1.000,00	1.000,00		1.000,00	1.000,00	
1 722000	Rückersätze von Erträgen	24	2225	3225	0300	E	400.000,00	150.000,00	113.580,00	400.000,00	150.000,00	113.580,00
1 728000	Entgelte für sonstige Leistungen	24	2225	3225	0300	E	13.000,00	13.000,00		13.000,00	13.000,00	
1 757000	Transfers an private Organisationen ohne Erwerbszweck	27	2234	3234	0300	E	2.104.800,00	2.024.300,00	1.978.300,00	2.104.800,00	2.024.300,00	1.978.300,00
<b>Summe Aktiva (Vermögen)</b>									<b>462,48</b>			
<b>Summe Passiva (Vermögen)</b>									<b>0,00</b>			
<b>Summe Erträge (Ergebnis)</b>							<b>781.000,00</b>	<b>488.500,00</b>	<b>841.479,22</b>			
<b>Summe Aufwendungen (Ergebnis)</b>							<b>2.644.200,00</b>	<b>2.288.600,00</b>	<b>2.133.622,62</b>			
<b>NETTOERGEBNIS</b>							<b>-1.863.200,00</b>	<b>-1.800.100,00</b>	<b>-1.292.143,40</b>			
<b>Summe Einzahlungen (Finanzierung)</b>										<b>781.000,00</b>	<b>488.500,00</b>	<b>841.479,20</b>
<b>Summe Auszahlungen (Finanzierung)</b>										<b>2.644.100,00</b>	<b>2.288.500,00</b>	<b>2.133.409,59</b>
<b>NETTOFINANZIERUNGSSALDO</b>										<b>-1.863.100,00</b>	<b>-1.800.000,00</b>	<b>-1.291.930,39</b>



Detailnachweis 2025

42210	Seniorenzentren	QS	MVAG	MVAG	AOB	R	VA 2025	VA 2024	RA 2023	VA 2025	VA 2024	RA 2023
Konto		VH/EH	FH				Ergebnis			Finanzierung		
1 600000	Energiebezüge	24	2222	3222	0600	B	10.100,00	16.300,00	6.207,40	10.100,00	16.300,00	6.194,11
1 690000	Abschreibung von Forderungen (Schadensfälle)		2225		0401	A	300,00					
1 700600	Miet- und Pachtaufwand (SIG)	24	2223	3223	0601	B	26.300,00	26.100,00	21.713,04	26.300,00	26.100,00	21.713,04
1 728700	Entgelte für sonstige Leistungen - Wasser	24	2225	3225	0600	B	100,00	400,00	124,99	100,00	400,00	129,02
<b>Summe Aktiva (Vermögen)</b>									<b>0,00</b>			
<b>Summe Passiva (Vermögen)</b>									<b>0,00</b>			
<b>Summe Erträge (Ergebnis)</b>							<b>0,00</b>	<b>0,00</b>	<b>0,00</b>			
<b>Summe Aufwendungen (Ergebnis)</b>							<b>36.800,00</b>	<b>42.800,00</b>	<b>28.045,43</b>			
<b>NETTOERGEBNIS</b>							<b>-36.800,00</b>	<b>-42.800,00</b>	<b>-28.045,43</b>			
<b>Summe Einzahlungen (Finanzierung)</b>										<b>0,00</b>	<b>0,00</b>	<b>0,00</b>
<b>Summe Auszahlungen (Finanzierung)</b>										<b>36.500,00</b>	<b>42.800,00</b>	<b>28.036,17</b>
<b>NETTOFINANZIERUNGSSALDO</b>										<b>-36.500,00</b>	<b>-42.800,00</b>	<b>-28.036,17</b>

42300	Essen auf Rädern	QS	MVAG	MVAG	AOB	R	VA 2025	VA 2024	RA 2023	VA 2025	VA 2024	RA 2023
Konto		VH/EH	FH				Ergebnis			Finanzierung		
1 768000	Sonstige Transfers an private Haushalte	27	2234	3234	0304	E	150.000,00	145.000,00	106.377,60	150.000,00	145.000,00	105.468,00
<b>Summe Aktiva (Vermögen)</b>									<b>0,00</b>			
<b>Summe Passiva (Vermögen)</b>									<b>0,00</b>			
<b>Summe Erträge (Ergebnis)</b>							<b>0,00</b>	<b>0,00</b>	<b>0,00</b>			
<b>Summe Aufwendungen (Ergebnis)</b>							<b>150.000,00</b>	<b>145.000,00</b>	<b>106.377,60</b>			
<b>NETTOERGEBNIS</b>							<b>-150.000,00</b>	<b>-145.000,00</b>	<b>-106.377,60</b>			
<b>Summe Einzahlungen (Finanzierung)</b>										<b>0,00</b>	<b>0,00</b>	<b>0,00</b>
<b>Summe Auszahlungen (Finanzierung)</b>										<b>150.000,00</b>	<b>145.000,00</b>	<b>105.468,00</b>
<b>NETTOFINANZIERUNGSSALDO</b>										<b>-150.000,00</b>	<b>-145.000,00</b>	<b>-105.468,00</b>

42900	Freie Wohlfahrt; Sonstige Einrichtungen und Maßnahmen	QS	MVAG	MVAG	AOB	R	VA 2025	VA 2024	RA 2023	VA 2025	VA 2024	RA 2023
Konto		VH/EH	FH				Ergebnis			Finanzierung		
2 828000	Rückersätze von Aufwendungen	18	2116	3116	0300	E	100,00	100,00	90.501,69	100,00	100,00	90.501,69
2 829000	Sonstige Erträge	18	2116	3116	0300	E	14.000,00	13.500,00	16.859,00	14.000,00	13.500,00	16.149,00
2 860000	Transfers von Bund, Bundesfonds und Bundeskammern	15	2121	3121	0401	A	40.000,00	40.000,00	0,00	40.000,00	40.000,00	0,00
2 861000	Transfers von Ländern, Landesfonds und Landeskammern	15	2121	3121	0300	E	0,00	7.000,00	0,00	0,00	7.000,00	0,00
2 864000	Transfers von Unternehmen (ohne Finanzunternehmen) und	16	2123	3123	0300	E	0,00		20.000,00	0,00		20.000,00
2 868000	Transfers von privaten Haushalten	16	2124	3124	0300	E	30.000,00	75.000,00	66.885,60	30.000,00	75.000,00	66.720,60
5 006000	Sonstige Grundstückseinrichtungen	40	1021	3412	0300	E			3.403,03	0,00	0,00	4.003,57
5 042000	Amts-, Betriebs- und Geschäftsausstattung	41	1026	3415	0300	E			6.643,74	10.000,00	5.000,00	0,00
5 042008	Amts-, Betriebs- u. Geschäftsausstattung, (iV)	41	1026	3415	0300	E			16.310,53	0,00	0,00	4.915,43
5 042500	Amts-, Betriebs- und Geschäftsausstattung, EDV	41	1026	3415	MD03	A			6.838,50	0,00	0,00	4.914,00
1 400000	Geringwertige Wirtschaftsgüter (GWG)	23	2221	3221	0300	E	14.400,00	14.400,00	15.173,89	14.400,00	14.400,00	15.123,75
1 400008	Geringwertige Wirtschaftsgüter des Anlagevermögens, (iV)	23	2221	3221	0300	E	600,00	600,00	236,86	600,00	600,00	236,86
1 400500	Geringwertige Wirtschaftsgüter (GWG), EDV	23	2221	3221	MD03	A	0,00	0,00	27.009,12	0,00	0,00	27.009,12
1 413000	Handelswaren	23	2221	3221	0300	E	15.000,00	12.000,00	4.672,94	15.000,00	12.000,00	2.661,42
1 430000	Lebensmittel	23	2221	3221	0300	E	500,00	500,00	253,08	500,00	500,00	253,08
1 430008	Lebensmittel, (iV)	23	2221	3221	0300	E	0,00		366,93	0,00		366,93
1 454000	Reinigungsmittel	23	2221	3221	0300	E	0,00	0,00	59,15	0,00	0,00	59,15
1 456000	Schreib-, Zeichen- und sonstige Büromittel	23	2221	3221	0300	E	3.000,00	2.500,00	2.706,27	3.000,00	2.500,00	2.706,27
1 457000	Druckwerke	23	2221	3221	0300	E	45.000,00	40.400,00	30.203,96	45.000,00	40.400,00	34.392,16
1 459000	Sonstige Verbrauchsgüter	23	2221	3221	0300	E	15.000,00	10.200,00	6.262,50	15.000,00	10.200,00	6.262,50
1 600000	Energiebezüge	24	2222	3222	0600	B	100,00	100,00	0,00	100,00	100,00	0,00
1 618008	Instandhaltung von sonstigen Anlagen, (iV)	24	2224	3224	0300	E	100,00	100,00	0,00	100,00	100,00	0,00
1 621000	Sonstige Transporte	24	2222	3222	0300	E	2.000,00	500,00	18,00	2.000,00	500,00	18,00
1 621008	Sonstige Transporte (iV)	24	2222	3222	0300	E	0,00	0,00	2.338,75	0,00	0,00	2.338,75
1 630000	Postdienste	24	2222	3222	MD03	A	6.000,00	7.500,00	4.643,80	6.000,00	7.500,00	5.430,78
1 631000	Telekommunikationsdienste	24	2222	3222	MD03	A	5.000,00	4.000,00	3.811,77	5.000,00	4.000,00	3.811,77
1 680000	Planmäßige Abschreibung		2226		0401	A	6.100,00	4.200,00	4.208,88			
1 700000	Miet- und Pachtaufwand	24	2223	3223	0300	E	55.000,00	55.000,00	35.344,21	55.000,00	55.000,00	35.344,21
1 700500	Miet- und Pachtaufwand, EDV	24	2223	3223	MD03	A	1.500,00	1.000,00	1.297,90	1.500,00	1.000,00	1.297,90
1 710000	Öffentliche Abgaben, ohne Gebühren gemäß FAG	24	2225	3225	0401	A	52.100,00	52.100,00	0,00	52.100,00	52.100,00	0,00
1 723000	Amtspauschalien und Repräsentationsaufwendungen	24	2225	3225	0300	E	30.000,00	29.400,00	22.057,05	30.000,00	29.400,00	22.485,65
1 723008	Amtspauschalien und Repräsentationsausgaben (iV)	24	2225	3225	0300	E	0,00		895,30	0,00		1.115,30
1 728000	Entgelte für sonstige Leistungen	24	2225	3225	0300	E	698.100,00	601.300,00	269.697,23	698.100,00	601.300,00	284.527,64
1 728008	Entgelte für sonstige Leistungen, (iV)	24	2225	3225	0300	E	1.900,00	0,00	10.781,74	1.900,00	0,00	10.781,74
1 728070	Entgelte für sonstige Leistungen	24	2225	3225	0300	E	40.000,00	36.100,00	147.408,79	40.000,00	36.100,00	147.128,60
1 728100	Entgelte für sonstige Leistungen	24	2225	3225	0300	E	250.000,00	277.700,00	78.894,42	250.000,00	277.700,00	101.656,73
1 728500	Entgelte für sonstige Leistungen, EDV	24	2225	3225	MD03	A	40.000,00	0,00	0,00	40.000,00	0,00	0,00
1 754000	Transfers an sonstige Träger des öffentlichen Rechts	26	2231	3231	0300	E	404.500,00	0,00		404.500,00	0,00	

42900	Freie Wohlfahrt; Sonstige Einrichtungen und Maßnahmen	QS	MVAG	MVAG	AOB	R	VA 2025	VA 2024	RA 2023	VA 2025	VA 2024	RA 2023
Konto		VH/EH	FH				Ergebnis			Finanzierung		
1 755000	Transfers an Unternehmen (ohne Finanzunternehmen) und a	27	2233	3233	0300	E	378.500,00	518.300,00	418.941,65	378.500,00	518.300,00	418.941,65
1 757000	Transfers an private Organisationen ohne Erwerbszweck	27	2234	3234	0300	E	3.413.500,00	2.879.900,00	2.297.519,74	3.413.500,00	2.879.900,00	2.297.519,74
1 768000	Sonstige Transfers an private Haushalte	27	2234	3234	0301	E	1.725.000,00	1.695.000,00	558.190,75	1.725.000,00	1.695.000,00	328.696,84
1 777000	Kapitaltransfers an private Organisationen ohne Erwerbs	44	2234	3434	0300	E	0,00	72.000,00	75.493,00	0,00	72.000,00	75.493,00
1 777100	Kapitaltransfers an private Organisationen ohne Erwerbs	44	2234	3434	MD00	A	0,00		33.456,00	0,00		33.456,00
<b>Summe Aktiva (Vermögen)</b>									<b>33.195,80</b>			
<b>Summe Passiva (Vermögen)</b>									<b>0,00</b>			
<b>Summe Erträge (Ergebnis)</b>							<b>84.100,00</b>	<b>135.600,00</b>	<b>194.246,29</b>			
<b>Summe Aufwendungen (Ergebnis)</b>							<b>7.202.900,00</b>	<b>6.314.800,00</b>	<b>4.051.943,68</b>			
<b>NETTOERGEBNIS</b>							<b>-7.118.800,00</b>	<b>-6.179.200,00</b>	<b>-3.857.697,39</b>			
<b>Summe Einzahlungen (Finanzierung)</b>										<b>84.100,00</b>	<b>135.600,00</b>	<b>193.371,29</b>
<b>Summe Auszahlungen (Finanzierung)</b>										<b>7.206.800,00</b>	<b>6.315.600,00</b>	<b>3.872.948,54</b>
<b>NETTOFINANZIERUNGSSALDO</b>										<b>-7.122.700,00</b>	<b>-6.180.000,00</b>	<b>-3.679.577,25</b>

Detailnachweis 2025

42930	Kleingmainer Hof	QS	MVAG	MVAG	AOB	R	VA 2025	VA 2024	RA 2023	VA 2025	VA 2024	RA 2023
Konto		VH/EH	FH				Ergebnis			Finanzierung		
2 811000	Miete- und Pächtertrag	14	2115	3115	0601	B	14.000,00	8.200,00	13.144,50	14.000,00	8.200,00	12.968,46
1 400000	Geringwertige Wirtschaftsgüter (GWG)	23	2221	3221	0601	B	500,00	500,00	155,00	500,00	500,00	155,00
1 454000	Reinigungsmittel	23	2221	3221	0601	B	300,00	100,00	225,50	300,00	100,00	225,50
1 600000	Energiebezüge	24	2222	3222	0600	B	6.200,00	5.200,00	3.820,21	6.200,00	5.200,00	3.518,54
1 618000	Instandhaltung von sonstigen Anlagen	24	2224	3224	0601	B	100,00	100,00	211,60	100,00	100,00	211,60
1 670000	Versicherungen	24	2222	3222	0400	A	500,00	400,00	458,28	500,00	400,00	458,28
1 728700	Entgelte für sonstige Leistungen - Wasser	24	2225	3225	0600	B	0,00	100,00	0,00	0,00	100,00	0,00
<b>Summe Aktiva (Vermögen)</b>									<b>0,00</b>			
<b>Summe Passiva (Vermögen)</b>									<b>0,00</b>			
<b>Summe Erträge (Ergebnis)</b>							<b>14.000,00</b>	<b>8.200,00</b>	<b>13.144,50</b>			
<b>Summe Aufwendungen (Ergebnis)</b>							<b>7.600,00</b>	<b>6.400,00</b>	<b>4.870,59</b>			
<b>NETTOERGEBNIS</b>							<b>6.400,00</b>	<b>1.800,00</b>	<b>8.273,91</b>			
<b>Summe Einzahlungen (Finanzierung)</b>										<b>14.000,00</b>	<b>8.200,00</b>	<b>12.968,46</b>
<b>Summe Auszahlungen (Finanzierung)</b>										<b>7.600,00</b>	<b>6.400,00</b>	<b>4.568,92</b>
<b>NETTOFINANZIERUNGSSALDO</b>										<b>6.400,00</b>	<b>1.800,00</b>	<b>8.399,54</b>

Detailnachweis 2025

42940	Sonst. Einr. u. Maßnahmen - Siedlerz./Kulturpav. FW, BWS	QS	MVAG	MVAG	AOB	R	VA 2025	VA 2024	RA 2023	VA 2025	VA 2024	RA 2023
Konto		VH/EH	FH				Ergebnis			Finanzierung		
2 811000	Miete- und Pachtertrag	14	2115	3115	0300	E	7.000,00	6.000,00	7.068,00	7.000,00	6.000,00	7.068,00
2 811100	Miete- und Pachtertrag	14	2115	3115	0300	E	0,00		577,00	0,00		577,00
5 042100	Amts-, Betriebs- und Geschäftsausstattung	41	1026	3415	0300	E			11.749,76	0,00	0,00	2.541,61
1 400000	Geringwertige Wirtschaftsgüter (GWG)	23	2221	3221	0300	E	10.900,00	10.000,00	4.272,87	10.900,00	10.000,00	3.020,41
1 413000	Handelswaren	23	2221	3221	0300	E	6.500,00	1.500,00	841,85	6.500,00	1.500,00	841,85
1 430000	Lebensmittel	23	2221	3221	0300	E	1.500,00	1.000,00	1.089,64	1.500,00	1.000,00	1.202,74
1 454000	Reinigungsmittel	23	2221	3221	0300	E	1.500,00	1.500,00	8,53	1.500,00	1.500,00	8,53
1 456000	Schreib-, Zeichen- und sonstige Büromittel	23	2221	3221	0300	E	4.300,00	2.700,00	277,47	4.300,00	2.700,00	279,07
1 457000	Druckwerke	23	2221	3221	0300	E	17.300,00	12.300,00	4.388,83	17.300,00	12.300,00	4.394,94
1 458000	Mittel zur ärztlichen Betreuung und Gesundheitsvorsorge	23	2221	3221	0300	E	10.200,00	13.000,00		10.200,00	13.000,00	
1 459000	Sonstige Verbrauchsgüter	23	2221	3221	0300	E	6.300,00	5.800,00	51,60	6.300,00	5.800,00	24,47
1 600000	Energiebezüge	24	2222	3222	0600	B	200,00	300,00	131,03	200,00	300,00	118,16
1 618000	Instandhaltung von sonstigen Anlagen	24	2224	3224	0300	E	4.100,00	2.600,00	568,70	4.100,00	2.600,00	568,70
1 621000	Sonstige Transporte	24	2222	3222	0300	E	4.600,00	4.100,00	22,00	4.600,00	4.100,00	22,00
1 621008	Sonstige Transporte (IV)	24	2222	3222	0300	E	0,00	0,00	790,52	0,00	0,00	790,52
1 680000	Planmäßige Abschreibung		2226		0401	A	1.500,00	1.200,00	1.498,09			
1 691000	Schadensvergütungen	24	2225	3225	0300	E	1.500,00	1.500,00		1.500,00	1.500,00	
1 700000	Miet- und Pachtaufwand	24	2223	3223	0300	E	35.000,00	35.000,00	22.533,67	35.000,00	35.000,00	21.930,25
1 710000	Öffentliche Abgaben, ohne Gebühren gemäß FAG	24	2225	3225	0601	B	1.000,00	1.000,00		1.000,00	1.000,00	
1 728000	Entgelte für sonstige Leistungen	24	2225	3225	0300	E	43.000,00	24.000,00	11.845,52	43.000,00	24.000,00	12.223,52
1 728008	Entgelte für sonstige Leistungen, (iV)	24	2225	3225	0300	E	0,00		276,76	0,00		276,76
1 728070	Entgelte für sonstige Leistungen	24	2225	3225	0300	E	15.000,00	12.000,00	14.271,29	15.000,00	12.000,00	14.148,29
<b>Summe Aktiva (Vermögen)</b>									<b>11.749,76</b>			
<b>Summe Passiva (Vermögen)</b>									<b>0,00</b>			
<b>Summe Erträge (Ergebnis)</b>							<b>7.000,00</b>	<b>6.000,00</b>	<b>7.645,00</b>			
<b>Summe Aufwendungen (Ergebnis)</b>							<b>164.400,00</b>	<b>129.500,00</b>	<b>62.868,37</b>			
<b>NETTOERGEBNIS</b>							<b>-157.400,00</b>	<b>-123.500,00</b>	<b>-55.223,37</b>			
<b>Summe Einzahlungen (Finanzierung)</b>										<b>7.000,00</b>	<b>6.000,00</b>	<b>7.645,00</b>
<b>Summe Auszahlungen (Finanzierung)</b>										<b>162.900,00</b>	<b>128.300,00</b>	<b>62.391,82</b>
<b>NETTOFINANZIERUNGSSALDO</b>										<b>-155.900,00</b>	<b>-122.300,00</b>	<b>-54.746,82</b>

Detailnachweis 2025

42941	Kulturpavillon Forellenweg	QS	MVAG	MVAG	AOB	R	VA 2025	VA 2024	RA 2023	VA 2025	VA 2024	RA 2023
Konto		VH/EH	FH				Ergebnis			Finanzierung		
1 454100	Reinigungsmittel	23	2221	3221	0601	B	500,00	500,00	404,04	500,00	500,00	404,04
1 459200	Sonstige Verbrauchsgüter	23	2221	3221	0601	B	100,00	100,00	0,00	100,00	100,00	0,00
1 600000	Energiebezüge	24	2222	3222	0600	B	12.400,00	13.200,00	7.680,75	12.400,00	13.200,00	7.051,62
1 700600	Miet- und Pachtaufwand (SIG)	24	2223	3223	0601	B	18.800,00	18.200,00	20.975,34	18.800,00	18.200,00	20.975,34
1 728700	Entgelte für sonstige Leistungen - Wasser	24	2225	3225	0600	B	1.400,00	1.200,00	1.253,18	1.400,00	1.200,00	1.144,31
<b>Summe Aktiva (Vermögen)</b>									<b>0,00</b>			
<b>Summe Passiva (Vermögen)</b>									<b>0,00</b>			
<b>Summe Erträge (Ergebnis)</b>							<b>0,00</b>	<b>0,00</b>	<b>0,00</b>			
<b>Summe Aufwendungen (Ergebnis)</b>							<b>33.200,00</b>	<b>33.200,00</b>	<b>30.313,31</b>			
<b>NETTOERGEBNIS</b>							<b>-33.200,00</b>	<b>-33.200,00</b>	<b>-30.313,31</b>			
<b>Summe Einzahlungen (Finanzierung)</b>										<b>0,00</b>	<b>0,00</b>	<b>0,00</b>
<b>Summe Auszahlungen (Finanzierung)</b>										<b>33.200,00</b>	<b>33.200,00</b>	<b>29.575,31</b>
<b>NETTOFINANZIERUNGSSALDO</b>										<b>-33.200,00</b>	<b>-33.200,00</b>	<b>-29.575,31</b>

42942	Bewohnerservice Maxglan/Taxham/Lehen	QS	MVAG	MVAG	AOB	R	VA 2025	VA 2024	RA 2023	VA 2025	VA 2024	RA 2023
Konto		VH/EH	FH				Ergebnis			Finanzierung		
5 042100	Amts-, Betriebs- und Geschäftsausstattung	41	1026	3415	0300	E			1.098,00	0,00	0,00	0,00
1 400100	Geringwertige Wirtschaftsgüter (GWG)	23	2221	3221	0601	B	200,00	200,00	34,47	200,00	200,00	34,47
1 454100	Reinigungsmittel	23	2221	3221	0601	B	400,00	400,00	112,88	400,00	400,00	112,88
1 459100	Sonstige Verbrauchsgüter	23	2221	3221	0601	B	300,00	300,00	29,65	300,00	300,00	29,65
1 500000	Geldbezüge der Beamten der Verwaltung	20	2211	3211	MD02	A	0,00	0,00	42.876,94	0,00	0,00	42.876,94
1 510000	Geldbezüge der Vertragsbediensteten der Verwaltung	20	2211	3211	MD02	A	79.300,00	122.300,00	66.090,19	79.300,00	122.300,00	66.090,19
1 563000	Sonstige Aufwandsentschädigungen	20	2213	3213	MD02	A	1.500,00	1.400,00	1.873,72	1.500,00	1.400,00	1.873,72
1 565000	Mehrleistungsvergütungen	20	2211	3211	MD02	A	5.200,00	4.500,00	5.981,96	5.200,00	4.500,00	5.981,96
1 566000	Zuwendungen aus Anlaß von Dienstjubiläen	20	2212	3212	MD02	A	0,00		8.936,80	0,00		8.936,80
1 580000	Dienstgeberbeiträge z.Ausgleichsfonds f.Familienbeihilf	20	2212	3212	MD02	A	1.800,00	4.800,00	2.972,19	1.800,00	4.800,00	2.972,19
1 582000	Sonstige Dienstgeberbeiträge zur sozialen Sicherheit	20	2212	3212	MD02	A	17.400,00	27.300,00	16.836,12	17.400,00	27.300,00	16.836,12
1 600000	Energiebezüge	24	2222	3222	0600	B	300,00	300,00	185,54	300,00	300,00	171,08
1 631000	Telekommunikationsdienste	24	2222	3222	MD03	A	2.000,00	2.100,00	355,39	2.000,00	2.100,00	355,39
1 680000	Planmäßige Abschreibung		2226		0401	A	500,00	500,00	549,00			
1 710000	Öffentliche Abgaben, ohne Gebühren gemäß FAG	24	2225	3225	0601	B	500,00	500,00	803,52	500,00	500,00	803,52
1 711000	Gebühren f.d.Ben.v.Gemeindeeinr.u-anl.gem.FAG(Ausgaben)	24	2225	3225	0601	B	700,00	700,00	631,68	700,00	700,00	631,68
1 724100	Reisegebühren	24	2225	3225	MD02	A	500,00	500,00	0,00	500,00	500,00	0,00
1 728100	Entgelte für sonstige Leistungen	24	2225	3225	0601	B	400,00	400,00	325,78	400,00	400,00	325,78
<b>Summe Aktiva (Vermögen)</b>									<b>1.098,00</b>			
<b>Summe Passiva (Vermögen)</b>									<b>0,00</b>			
<b>Summe Erträge (Ergebnis)</b>							<b>0,00</b>	<b>0,00</b>	<b>0,00</b>			
<b>Summe Aufwendungen (Ergebnis)</b>							<b>111.000,00</b>	<b>166.200,00</b>	<b>148.595,83</b>			
<b>NETTOERGEBNIS</b>							<b>-111.000,00</b>	<b>-166.200,00</b>	<b>-148.595,83</b>			
<b>Summe Einzahlungen (Finanzierung)</b>										<b>0,00</b>	<b>0,00</b>	<b>0,00</b>
<b>Summe Auszahlungen (Finanzierung)</b>										<b>110.500,00</b>	<b>165.700,00</b>	<b>148.032,37</b>
<b>NETTOFINANZIERUNGSSALDO</b>										<b>-110.500,00</b>	<b>-165.700,00</b>	<b>-148.032,37</b>



43900	Sonstige Einrichtungen und Maßnahmen	QS	MVAG	MVAG	AOB	R	VA 2025	VA 2024	RA 2023	VA 2025	VA 2024	RA 2023
Konto		VH/EH	FH				Ergebnis			Finanzierung		
2 382000	Rückstellungen für ausstehende Rechnungen		1532		0401	A			1.164.640,00	0,00	0,00	0,00
2 810000	Erträge aus Leistungen	13	2114	3114	0202	A	1.100.000,00	1.100.000,00	1.145.335,45	1.100.000,00	1.100.000,00	1.106.714,72
2 812000	Gebühren für sonstige Leistungen	13	2114	3114	0202	A	1.270.000,00	1.250.000,00	1.310.872,64	1.270.000,00	1.250.000,00	1.299.186,86
2 815000	Erträge aus der Auflösung von RST f. ausstehende Rechnu	18	2117		0401	A	1.304.000,00	1.176.600,00	998.748,56			
2 828000	Rückersätze von Aufwendungen	18	2116	3116	0300	E	100,00	100,00	16.815,79	100,00	100,00	16.815,79
2 861200	Transfers von Ländern, Landesfonds und Landeskammern	15	2121	3121	0202	A	1.332.000,00	1.400.000,00	1.468.916,20	1.332.000,00	1.400.000,00	1.468.916,20
5 006000	Sonstige Grundstückseinrichtungen	40	1021	3412	0702	E			79.219,00	90.000,00	90.000,00	0,00
5 020000	Maschinen und maschinelle Anlagen	41	1025	3414	0702	E			22.468,35	5.000,00	5.000,00	0,00
5 040000	Fahrzeuge	41	1025	3414	0702	E			0,00	5.000,00	5.000,00	0,00
5 042100	Amts-, Betriebs- und Geschäftsausstattung	41	1026	3415	0702	E			114.432,14	0,00	0,00	66.139,49
5 050000	Sonderanlagen	40	1024	3412	0702	E			88.867,37	0,00	0,00	32.387,12
1 280000	Geleistete Anzahlungen		1028	3425	0401	A			7.761,60	0,00	0,00	0,00
1 297000	Wertberichtigungen zu kurzfristigen Forderungen aus L+L		1131		0401	A			-12.700,00	0,00	0,00	0,00
1 413000	Handelswaren	23	2221	3221	0202	A	183.600,00	176.500,00	160.997,22	183.600,00	176.500,00	167.222,00
1 430000	Lebensmittel	23	2221	3221	0202	A	1.258.000,00	1.210.000,00	1.194.337,88	1.258.000,00	1.210.000,00	1.064.600,03
1 430008	Lebensmittel, (iV)	23	2221	3221	0202	A	540.000,00	450.000,00	396.213,25	540.000,00	450.000,00	360.424,90
1 680000	Planmäßige Abschreibung		2226		0401	A	43.500,00	46.400,00	32.703,36			
1 688000	Dotierung von Rückstellungen für ausstehende Rechnungen	24	2226		0401	A	1.337.000,00	1.137.000,00	1.164.640,00			
1 690000	Abschreibung von Forderungen (Schadensfälle)	24	2225		0401	A	11.700,00	9.400,00	18.622,81			
1 695000	Aufwendungen aus Wertberichtigungen auf Forderungen		2226		0401	A	0,00		1.700,00			
1 700600	Miet- und Pachtaufwand (SIG)	24	2223	3223	0601	B	17.700,00	16.900,00	16.933,82	17.700,00	16.900,00	16.933,82
1 723000	Amtspauschalien und Repräsentationsaufwendungen	24	2225	3225	0300	E	2.500,00	2.500,00	1.219,91	2.500,00	2.500,00	1.219,91
1 723008	Amtspauschalien und Repräsentationsausgaben (iV)	24	2225	3225	0300	E	0,00	0,00	343,01	0,00	0,00	0,00
1 728000	Entgelte für sonstige Leistungen	24	2225	3225	0300	E	25.000,00	27.000,00	20.698,00	25.000,00	27.000,00	20.698,00
1 728200	Entgelte für sonstige Leistungen	24	2225	3225	0202	A	5.620.000,00	5.326.000,00	5.188.836,53	5.620.000,00	5.326.000,00	5.144.322,11
1 729000	Sonstige Aufwendungen	24	2225	3225	0202	A	12.000,00	12.000,00	0,00	12.000,00	12.000,00	0,00
1 751000	Transfers an Länder, Landesfonds und Landeskammern	26	2231	3231	0300	E	14.542.800,00	12.752.700,00	11.169.989,61	14.542.800,00	12.752.700,00	11.169.989,61
1 751003	TK Laufende Transferz. an Länder, Landesfonds u. -kamme	26	2231		0401	A	200.000,00	100.000,00	430.958,84			
1 754000	Transfers an sonstige Träger des öffentlichen Rechts		2231	3231	0300	E	50.000,00	0,00		50.000,00	0,00	
1 755000	Transfers an Unternehmen (ohne Finanzunternehmen) und a	27	2233	3233	0300	E	274.000,00	259.000,00	203.762,77	274.000,00	259.000,00	203.762,77
1 757000	Transfers an private Organisationen ohne Erwerbszweck	27	2234	3234	0300	E	1.947.400,00	1.902.600,00	1.624.768,70	1.947.400,00	1.902.600,00	1.624.768,70
1 757300	Transfers an private Organisationen ohne Erwerbszweck	27	2234	3234	0202	A	900.400,00	900.400,00	693.373,28	900.400,00	900.400,00	693.373,28
1 768000	Sonstige Transfers an private Haushalte	27	2234	3234	0202	A	8.000,00	7.700,00	6.415,46	8.000,00	7.700,00	6.595,46
1 777000	Kapitaltransfers an private Organisationen ohne Erwerbs	44	2234	3434	0300	E	0,00	32.400,00	30.200,00	0,00	32.400,00	30.200,00
1 781600	Transfers an Beteiligungen der Gemeinde/des Gemeindever	27	2232	3232	0601	B	8.500,00	8.900,00	7.566,18	8.500,00	8.900,00	0,00

43900	Sonstige Einrichtungen und Maßnahmen	QS	MVAG	MVAG	AOB	R	VA 2025	VA 2024	RA 2023	VA 2025	VA 2024	RA 2023
Konto		VH/EH	FH				Ergebnis			Finanzierung		
	Summe Aktiva (Vermögen)								300.048,46			
	Summe Passiva (Vermögen)								1.164.640,00			
	Summe Erträge (Ergebnis)						5.006.100,00	4.926.700,00	4.940.688,64			
	Summe Aufwendungen (Ergebnis)						26.982.100,00	24.377.400,00	22.364.280,63			
	NETTOERGEBNIS						-21.976.000,00	-19.450.700,00	-17.423.591,99			
	Summe Einzahlungen (Finanzierung)									3.702.100,00	3.750.100,00	3.891.633,57
	Summe Auszahlungen (Finanzierung)									25.489.900,00	23.184.600,00	20.602.637,20
	NETTOFINANZIERUNGSSALDO									-21.787.800,00	-19.434.500,00	-16.711.003,63

43910	Jugendzentrum Lehen	QS	MVAG	MVAG	AOB	R	VA 2025	VA 2024	RA 2023	VA 2025	VA 2024	RA 2023
Konto		VH/EH	FH				Ergebnis			Finanzierung		
1 600000	Energiebezüge	24	2222	3222	0600	B	100,00	100,00	0,00	100,00	100,00	0,00
1 728700	Entgelte für sonstige Leistungen - Wasser	24	2225	3225	0600	B	0,00	100,00	0,00	0,00	100,00	0,00
<b>Summe Aktiva (Vermögen)</b>									<b>0,00</b>			
<b>Summe Passiva (Vermögen)</b>									<b>0,00</b>			
<b>Summe Erträge (Ergebnis)</b>							<b>0,00</b>	<b>0,00</b>	<b>0,00</b>			
<b>Summe Aufwendungen (Ergebnis)</b>							<b>100,00</b>	<b>200,00</b>	<b>0,00</b>			
<b>NETTOERGEBNIS</b>							<b>-100,00</b>	<b>-200,00</b>	<b>0,00</b>			
<b>Summe Einzahlungen (Finanzierung)</b>										<b>0,00</b>	<b>0,00</b>	<b>0,00</b>
<b>Summe Auszahlungen (Finanzierung)</b>										<b>100,00</b>	<b>200,00</b>	<b>0,00</b>
<b>NETTOFINANZIERUNGSSALDO</b>										<b>-100,00</b>	<b>-200,00</b>	<b>0,00</b>

Detailnachweis 2025

43920	Jugendzentrum Taxham	QS	MVAG	MVAG	AOB	R	VA 2025	VA 2024	RA 2023	VA 2025	VA 2024	RA 2023
Konto		VH/EH	FH				Ergebnis			Finanzierung		
2 829000	Sonstige Erträge	18	2116	3116	0600	B	3.900,00	2.000,00	3.858,50	3.900,00	2.000,00	3.858,50
1 600000	Energiebezüge	24	2222	3222	0600	B	6.400,00	3.100,00	3.968,22	6.400,00	3.100,00	4.495,09
1 710000	Öffentliche Abgaben, ohne Gebühren gemäß FAG	24	2225	3225	0601	B	1.500,00	1.500,00	1.354,56	1.500,00	1.500,00	1.354,56
1 711000	Gebühren f.d.Ben.v.Gemeindeeinr.u-anl.gem.FAG(Ausgaben)	24	2225	3225	0601	B	1.100,00	1.100,00	962,28	1.100,00	1.100,00	962,28
1 728700	Entgelte für sonstige Leistungen - Wasser	24	2225	3225	0600	B	200,00	300,00	138,42	200,00	300,00	122,72
<b>Summe Aktiva (Vermögen)</b>									<b>0,00</b>			
<b>Summe Passiva (Vermögen)</b>									<b>0,00</b>			
<b>Summe Erträge (Ergebnis)</b>							<b>3.900,00</b>	<b>2.000,00</b>	<b>3.858,50</b>			
<b>Summe Aufwendungen (Ergebnis)</b>							<b>9.200,00</b>	<b>6.000,00</b>	<b>6.423,48</b>			
<b>NETTOERGEBNIS</b>							<b>-5.300,00</b>	<b>-4.000,00</b>	<b>-2.564,98</b>			
<b>Summe Einzahlungen (Finanzierung)</b>										<b>3.900,00</b>	<b>2.000,00</b>	<b>3.858,50</b>
<b>Summe Auszahlungen (Finanzierung)</b>										<b>9.200,00</b>	<b>6.000,00</b>	<b>6.934,65</b>
<b>NETTOFINANZIERUNGSSALDO</b>										<b>-5.300,00</b>	<b>-4.000,00</b>	<b>-3.076,15</b>

43940	Jugendzentrum Kendlerstraße	QS	MVAG	MVAG	AOB	R	VA 2025	VA 2024	RA 2023	VA 2025	VA 2024	RA 2023
Konto		VH/EH	FH				Ergebnis			Finanzierung		
1 600000	Energiebezüge	24	2222	3222	0600	B	5.900,00	4.900,00	3.654,37	5.900,00	4.900,00	3.390,96
<b>Summe Aktiva (Vermögen)</b>									<b>0,00</b>			
<b>Summe Passiva (Vermögen)</b>									<b>0,00</b>			
<b>Summe Erträge (Ergebnis)</b>							<b>0,00</b>	<b>0,00</b>	<b>0,00</b>			
<b>Summe Aufwendungen (Ergebnis)</b>							<b>5.900,00</b>	<b>4.900,00</b>	<b>3.654,37</b>			
<b>NETTOERGEBNIS</b>							<b>-5.900,00</b>	<b>-4.900,00</b>	<b>-3.654,37</b>			
<b>Summe Einzahlungen (Finanzierung)</b>										<b>0,00</b>	<b>0,00</b>	<b>0,00</b>
<b>Summe Auszahlungen (Finanzierung)</b>										<b>5.900,00</b>	<b>4.900,00</b>	<b>3.390,96</b>
<b>NETTOFINANZIERUNGSSALDO</b>										<b>-5.900,00</b>	<b>-4.900,00</b>	<b>-3.390,96</b>

43950	Kinder- und Jugendhaus Lieferung	QS	MVAG	MVAG	AOB	R	VA 2025	VA 2024	RA 2023	VA 2025	VA 2024	RA 2023
Konto		VH/EH	FH				Ergebnis			Finanzierung		
1 728000	Entgelte für sonstige Leistungen	24	2225	3225	0300	E	0,00	0,00	305.000,00	0,00	0,00	305.000,00
<b>Summe Aktiva (Vermögen)</b>									<b>0,00</b>			
<b>Summe Passiva (Vermögen)</b>									<b>0,00</b>			
<b>Summe Erträge (Ergebnis)</b>							<b>0,00</b>	<b>0,00</b>	<b>0,00</b>			
<b>Summe Aufwendungen (Ergebnis)</b>							<b>0,00</b>	<b>0,00</b>	<b>305.000,00</b>			
<b>NETTOERGEBNIS</b>							<b>0,00</b>	<b>0,00</b>	<b>-305.000,00</b>			
<b>Summe Einzahlungen (Finanzierung)</b>										<b>0,00</b>	<b>0,00</b>	<b>0,00</b>
<b>Summe Auszahlungen (Finanzierung)</b>										<b>0,00</b>	<b>0,00</b>	<b>305.000,00</b>
<b>NETTOFINANZIERUNGSSALDO</b>										<b>0,00</b>	<b>0,00</b>	<b>-305.000,00</b>

Detailnachweis 2025

50000	Gesundheitsamt	QS	MVAG	MVAG	AOB	R	VA 2025	VA 2024	RA 2023	VA 2025	VA 2024	RA 2023
Konto		VH/EH	FH				Ergebnis			Finanzierung		
2 816000	Kostenbeiträge (Kostenersätze) für sonstige Leistungen	13	2114	3114	0104	C	6.000,00	8.000,00	6.142,60	6.000,00	8.000,00	5.851,90
2 816100	Kostenbeiträge (Kostenersätze) für sonstige Leistungen	13	2114	3114	0104	C	40.000,00	70.000,00	37.473,50	40.000,00	70.000,00	37.473,50
5 042000	Amts-, Betriebs- und Geschäftsausstattung	41	1026	3415	0104	C			6.972,99	7.000,00	10.000,00	0,00
5 042008	Amts-, Betriebs- u. Geschäftsausstattung, (iV)	41	1026	3415	0104	C			0,00	1.000,00	0,00	0,00
5 042500	Amts-, Betriebs- und Geschäftsausstattung, EDV	41	1026	3415	MD03	A			168,75	0,00	0,00	0,00
5 050000	Sonderanlagen	40	1024	3412	0104	C			100.653,72	0,00	0,00	0,00
1 400000	Geringwertige Wirtschaftsgüter (GWG)	23	2221	3221	0104	C	6.000,00	5.000,00	4.595,03	6.000,00	5.000,00	4.595,03
1 400008	Geringwertige Wirtschaftsgüter des Anlagevermögens, (iV)	23	2221	3221	0104	C	500,00	500,00	285,95	500,00	500,00	285,95
1 400500	Geringwertige Wirtschaftsgüter (GWG), EDV	23	2221	3221	MD03	A	0,00	18.400,00	836,16	0,00	18.400,00	836,16
1 454000	Reinigungsmittel	23	2221	3221	0104	C	400,00	400,00	70,99	400,00	400,00	70,99
1 456000	Schreib-, Zeichen- und sonstige Büromittel	23	2221	3221	0104	C	4.000,00	4.000,00	2.470,01	4.000,00	4.000,00	2.004,27
1 457000	Druckwerke	23	2221	3221	0104	C	5.100,00	5.000,00	3.028,07	5.100,00	5.000,00	3.028,07
1 458000	Mittel zur ärztlichen Betreuung und Gesundheitsvorsorge	23	2221	3221	0104	C	10.000,00	15.000,00	3.567,40	10.000,00	15.000,00	3.022,60
1 458100	Mittel zur ärztl. Betreuung und Gesundheitsvorsorge	23	2221	3221	0104	C	80.000,00	80.000,00	31.398,60	80.000,00	80.000,00	24.909,26
1 459000	Sonstige Verbrauchsgüter	23	2221	3221	0104	C	2.500,00	2.500,00	605,64	2.500,00	2.500,00	605,64
1 500000	Geldbezüge der Beamten der Verwaltung	20	2211	3211	MD02	A	279.700,00	177.500,00	217.179,56	279.700,00	177.500,00	217.179,56
1 510000	Geldbezüge der Vertragsbediensteten der Verwaltung	20	2211	3211	MD02	A	965.100,00	1.558.100,00	974.203,67	965.100,00	1.558.100,00	974.203,67
1 510100	Geldbezüge der Vertragsbediensteten der Verwaltung	20	2211	3211	MD02	A	0,00		1.289,77	0,00		1.289,77
1 563000	Sonstige Aufwandsentschädigungen	20	2213	3213	MD02	A	300,00	300,00	1.107,26	300,00	300,00	1.107,26
1 564000	Vergütungen für Nebentätigkeit	20	2211	3211	MD02	A	16.100,00	32.400,00	12.294,94	16.100,00	32.400,00	12.294,94
1 565000	Mehrleistungsvergütungen	20	2211	3211	MD02	A	83.800,00	65.600,00	77.037,58	83.800,00	65.600,00	77.037,58
1 566000	Zuwendungen aus Anlaß von Dienstjubiläen	20	2212	3212	MD02	A	22.800,00	9.500,00	0,00	22.800,00	9.500,00	0,00
1 567000	Belohnungen, Geldaushilfen und Leistungsprämien	20	2213	3213	MD02	A	0,00		12.754,20	0,00		12.754,20
1 569000	Sonstige Nebengebühren	20	2211	3211	MD02	A	21.000,00	21.500,00	20.780,07	21.000,00	21.500,00	20.780,07
1 580000	Dienstgeberbeiträge z.Ausgleichsfonds f.Familienbeihilf	20	2212	3212	MD02	A	39.900,00	58.900,00	37.575,67	39.900,00	58.900,00	37.575,67
1 582000	Sonstige Dienstgeberbeiträge zur sozialen Sicherheit	20	2212	3212	MD02	A	191.400,00	303.100,00	213.283,13	191.400,00	303.100,00	213.283,13
1 618000	Instandhaltung von sonstigen Anlagen	24	2224	3224	0104	C	2.000,00	2.000,00	94,82	2.000,00	2.000,00	94,82
1 621008	Sonstige Transporte (IV)	24	2222	3222	0104	C	6.600,00	6.600,00	6.504,00	6.600,00	6.600,00	6.504,00
1 630000	Postdienste	24	2222	3222	MD03	A	100.000,00	220.000,00	63.898,42	100.000,00	220.000,00	63.036,43
1 631000	Telekommunikationsdienste	24	2222	3222	MD03	A	13.000,00	13.500,00	5.526,02	13.000,00	13.500,00	5.526,02
1 680000	Planmäßige Abschreibung		2226		0401	A	16.100,00	16.600,00	18.980,39			
1 700500	Miet- und Pachtaufwand, EDV	24	2223	3223	MD03	A	2.000,00	2.000,00	496,06	2.000,00	2.000,00	496,06
1 724000	Reisegebühren	24	2225	3225	MD02	A	2.000,00	2.000,00	1.189,62	2.000,00	2.000,00	1.189,62
1 724100	Reisegebühren	24	2225	3225	MD02	A	3.500,00	3.500,00	1.579,07	3.500,00	3.500,00	1.579,07
1 724200	Reisegebühren	24	2225	3225	MD02	A	1.000,00	1.000,00	930,00	1.000,00	1.000,00	930,00
1 728000	Entgelte für sonstige Leistungen	24	2225	3225	0104	C	75.000,00	75.000,00	43.169,51	75.000,00	75.000,00	43.770,66
1 728008	Entgelte für sonstige Leistungen, (iV)	24	2225	3225	0104	C	10.000,00	10.000,00	7.872,45	10.000,00	10.000,00	7.872,45
1 728070	Entgelte für sonstige Leistungen	24	2225	3225	0104	C	250.000,00	275.000,00	169.569,49	250.000,00	275.000,00	168.180,24

Detailnachweis 2025

50000	Gesundheitsamt	QS	MVAG	MVAG	AOB	R	VA 2025	VA 2024	RA 2023	VA 2025	VA 2024	RA 2023
Konto		VH/EH	FH				Ergebnis			Finanzierung		
1 728100	Entgelte für sonstige Leistungen	24	2225	3225	0700	C	20.000,00	20.000,00	19.775,65	20.000,00	20.000,00	19.775,65
1 728500	Entgelte für sonstige Leistungen, EDV	24	2225	3225	MD03	A	200,00	200,00	141,84	200,00	200,00	141,84
1 755000	Transfers an Unternehmen (ohne Finanzunternehmen) und a	27	2233	3233	0104	C	0,00	10.000,00	10.000,00	0,00	10.000,00	10.000,00
<b>Summe Aktiva (Vermögen)</b>									<b>107.795,46</b>			
<b>Summe Passiva (Vermögen)</b>									<b>0,00</b>			
<b>Summe Erträge (Ergebnis)</b>							<b>46.000,00</b>	<b>78.000,00</b>	<b>43.616,10</b>			
<b>Summe Aufwendungen (Ergebnis)</b>							<b>2.230.000,00</b>	<b>3.015.100,00</b>	<b>1.964.091,04</b>			
<b>NETTOERGEBNIS</b>							<b>-2.184.000,00</b>	<b>-2.937.100,00</b>	<b>-1.920.474,94</b>			
<b>Summe Einzahlungen (Finanzierung)</b>										<b>46.000,00</b>	<b>78.000,00</b>	<b>43.325,40</b>
<b>Summe Auszahlungen (Finanzierung)</b>										<b>2.221.900,00</b>	<b>3.008.500,00</b>	<b>1.935.960,68</b>
<b>NETTOFINANZIERUNGSSALDO</b>										<b>-2.175.900,00</b>	<b>-2.930.500,00</b>	<b>-1.892.635,28</b>



Detailnachweis 2025

50100	Umweltschutzkoordinierung	QS	MVAG	MVAG	AOB	R	VA 2025	VA 2024	RA 2023	VA 2025	VA 2024	RA 2023
Konto		VH/EH	FH				Ergebnis			Finanzierung		
1 510000	Geldbezüge der Vertragsbediensteten der Verwaltung	20	2211	3211	MD02	A	181.100,00	130.300,00	126.286,79	181.100,00	130.300,00	126.286,79
1 511000	Geldbezüge d.Vertragsbediensteten in handwerkli.Verwend.	20	2211	3211	MD02	A	0,00	37.400,00	28.613,90	0,00	37.400,00	28.613,90
1 563000	Sonstige Aufwandsentschädigungen	20	2213	3213	MD02	A	600,00	600,00	518,64	600,00	600,00	518,64
1 565000	Mehrleistungsvergütungen	20	2211	3211	MD02	A	11.200,00	8.600,00	8.712,56	11.200,00	8.600,00	8.712,56
1 569000	Sonstige Nebengebühren	20	2211	3211	MD02	A	7.000,00	8.500,00	7.314,66	7.000,00	8.500,00	7.314,66
1 580000	Dienstgeberbeiträge z.Ausgleichsfonds f.Familienbeihilf	20	2212	3212	MD02	A	5.900,00	5.400,00	5.010,05	5.900,00	5.400,00	5.010,05
1 582000	Sonstige Dienstgeberbeiträge zur sozialen Sicherheit	20	2212	3212	MD02	A	41.100,00	38.400,00	38.232,31	41.100,00	38.400,00	38.232,31
1 630000	Postdienste	24	2222	3222	MD03	A	0,00		4,46	0,00		4,46
1 631000	Telekommunikationsdienste	24	2222	3222	MD03	A	1.000,00	700,00	554,41	1.000,00	700,00	554,41
1 724000	Reisegebühren	24	2225	3225	MD02	A	1.400,00	1.400,00	1.119,12	1.400,00	1.400,00	1.119,12
1 724100	Reisegebühren	24	2225	3225	MD02	A	1.400,00	1.400,00	1.041,37	1.400,00	1.400,00	1.041,37
<b>Summe Aktiva (Vermögen)</b>									<b>0,00</b>			
<b>Summe Passiva (Vermögen)</b>									<b>0,00</b>			
<b>Summe Erträge (Ergebnis)</b>							<b>0,00</b>	<b>0,00</b>	<b>0,00</b>			
<b>Summe Aufwendungen (Ergebnis)</b>							<b>250.700,00</b>	<b>232.700,00</b>	<b>217.408,27</b>			
<b>NETTOERGEBNIS</b>							<b>-250.700,00</b>	<b>-232.700,00</b>	<b>-217.408,27</b>			
<b>Summe Einzahlungen (Finanzierung)</b>										<b>0,00</b>	<b>0,00</b>	<b>0,00</b>
<b>Summe Auszahlungen (Finanzierung)</b>										<b>250.700,00</b>	<b>232.700,00</b>	<b>217.408,27</b>
<b>NETTOFINANZIERUNGSSALDO</b>										<b>-250.700,00</b>	<b>-232.700,00</b>	<b>-217.408,27</b>

Detailnachweis 2025

51000	Medizinische Bereichsversorgung	QS	MVAG	MVAG	AOB	R	VA 2025	VA 2024	RA 2023	VA 2025	VA 2024	RA 2023
Konto		VH/EH	FH				Ergebnis			Finanzierung		
2 861000	Transfers von Ländern, Landesfonds und Landesammern	15	2121	3121	0300	E	8.000,00	8.000,00	8.000,00	8.000,00	8.000,00	8.000,00
1 753000	Transfers an Sozialversicherungsträger	26	2231	3231	0300	E	9.600,00	9.200,00	8.528,50	9.600,00	9.200,00	8.528,50
1 757000	Transfers an private Organisationen ohne Erwerbszweck	27	2234	3234	0300	E	83.300,00	79.200,00	73.841,00	83.300,00	79.200,00	73.841,00
<b>Summe Aktiva (Vermögen)</b>									<b>0,00</b>			
<b>Summe Passiva (Vermögen)</b>									<b>0,00</b>			
<b>Summe Erträge (Ergebnis)</b>							<b>8.000,00</b>	<b>8.000,00</b>	<b>8.000,00</b>			
<b>Summe Aufwendungen (Ergebnis)</b>							<b>92.900,00</b>	<b>88.400,00</b>	<b>82.369,50</b>			
<b>NETTOERGEBNIS</b>							<b>-84.900,00</b>	<b>-80.400,00</b>	<b>-74.369,50</b>			
<b>Summe Einzahlungen (Finanzierung)</b>										<b>8.000,00</b>	<b>8.000,00</b>	<b>8.000,00</b>
<b>Summe Auszahlungen (Finanzierung)</b>										<b>92.900,00</b>	<b>88.400,00</b>	<b>82.369,50</b>
<b>NETTOFINANZIERUNGSSALDO</b>										<b>-84.900,00</b>	<b>-80.400,00</b>	<b>-74.369,50</b>

Detailnachweis 2025

51100	Mutter- und Elternberatung	QS	MVAG	MVAG	AOB	R	VA 2025	VA 2024	RA 2023	VA 2025	VA 2024	RA 2023
Konto		VH/EH	FH				Ergebnis			Finanzierung		
2 860000	Transfers von Bund, Bundesfonds und Bundeskammern	15	2121	3121	0401	A	2.500,00	100,00	2.643,74	2.500,00	100,00	2.643,74
1 600000	Energiebezüge	24	2222	3222	0600	B	21.400,00	24.800,00	13.218,39	21.400,00	24.800,00	11.892,49
1 600100	Energiebezüge	24	2222	3222	0600	B	100,00	100,00	0,00	100,00	100,00	0,00
1 614600	Instandhaltung von Gebäuden und Bauten (SIG treuhändisc	24	2224	3224	0601	B	3.000,00	3.000,00	2.005,84	3.000,00	3.000,00	426,17
1 631000	Telekommunikationsdienste	24	2222	3222	MD03	A	500,00	200,00	0,00	500,00	200,00	0,00
1 700690	Miet- und Pachtaufwand (SIG treuhändisch)	24	2223	3223	0601	B	48.400,00	44.000,00	41.106,70	48.400,00	44.000,00	38.836,60
1 710100	Öffentliche Abgaben (Ausgaben), ohne Gebühren gemäß FAG	24	2225	3225	0401	A	2.300,00	2.300,00	2.643,74	2.300,00	2.300,00	2.643,74
1 728000	Entgelte für sonstige Leistungen	24	2225	3225	0601	B	100,00	100,00	0,00	100,00	100,00	0,00
1 751000	Transfers an Länder, Landesfonds und Landeskammern	26	2231	3231	0300	E	645.500,00	639.200,00	568.651,48	645.500,00	639.200,00	284.325,74
1 781610	Transfers an Beteiligungen der Gemeinde/des Gemeindever	27	2232	3232	0601	B	900,00	200,00	500,00	900,00	200,00	99,36
<b>Summe Aktiva (Vermögen)</b>									<b>0,00</b>			
<b>Summe Passiva (Vermögen)</b>									<b>0,00</b>			
<b>Summe Erträge (Ergebnis)</b>							<b>2.500,00</b>	<b>100,00</b>	<b>2.643,74</b>			
<b>Summe Aufwendungen (Ergebnis)</b>							<b>722.200,00</b>	<b>713.900,00</b>	<b>628.126,15</b>			
<b>NETTOERGEBNIS</b>							<b>-719.700,00</b>	<b>-713.800,00</b>	<b>-625.482,41</b>			
<b>Summe Einzahlungen (Finanzierung)</b>										<b>2.500,00</b>	<b>100,00</b>	<b>2.643,74</b>
<b>Summe Auszahlungen (Finanzierung)</b>										<b>722.200,00</b>	<b>713.900,00</b>	<b>338.224,10</b>
<b>NETTOFINANZIERUNGSSALDO</b>										<b>-719.700,00</b>	<b>-713.800,00</b>	<b>-335.580,36</b>

Detailnachweis 2025

51200	Tbc-Fürsorgestelle	QS	MVAG	MVAG	AOB	R	VA 2025	VA 2024	RA 2023	VA 2025	VA 2024	RA 2023
Konto		VH/EH	FH				Ergebnis			Finanzierung		
2 810000	Erträge aus Leistungen	13	2114	3114	0104	C	500,00	1.000,00	480,40	500,00	1.000,00	288,20
2 816000	Kostenbeiträge (Kostensätze) für sonstige Leistungen	13	2114	3114	0104	C	15.000,00	25.000,00	28.211,30	15.000,00	25.000,00	35.301,50
2 861000	Transfers von Ländern, Landesfonds und Landeskammern	15	2121	3121	0104	C	130.000,00	115.000,00	5.000,00	130.000,00	115.000,00	5.000,00
1 400000	Geringwertige Wirtschaftsgüter (GWG)	23	2221	3221	0104	C	1.500,00	1.500,00	352,94	1.500,00	1.500,00	352,94
1 454000	Reinigungsmittel	23	2221	3221	0104	C	1.000,00	1.000,00	117,60	1.000,00	1.000,00	98,10
1 456000	Schreib-, Zeichen- und sonstige Büromittel	23	2221	3221	0104	C	1.000,00	1.000,00	188,93	1.000,00	1.000,00	61,69
1 457000	Druckwerke	23	2221	3221	0104	C	1.000,00	1.000,00	724,80	1.000,00	1.000,00	0,00
1 458000	Mittel zur ärztlichen Betreuung und Gesundheitsvorsorge	23	2221	3221	0104	C	400,00	400,00	12,00	400,00	400,00	12,00
1 459000	Sonstige Verbrauchsgüter	23	2221	3221	0104	C	800,00	800,00	19,80	800,00	800,00	0,00
1 510000	Geldbezüge der Vertragsbediensteten der Verwaltung	20	2211	3211	MD02	A	312.300,00	293.200,00	268.905,18	312.300,00	293.200,00	268.905,18
1 563000	Sonstige Aufwandsentschädigungen	20	2213	3213	MD02	A	0,00	0,00	438,00	0,00	0,00	438,00
1 565000	Mehrleistungsvergütungen	20	2211	3211	MD02	A	12.000,00	11.200,00	10.540,08	12.000,00	11.200,00	10.540,08
1 569000	Sonstige Nebengebühren	20	2211	3211	MD02	A	10.300,00	9.800,00	8.608,30	10.300,00	9.800,00	8.608,30
1 580000	Dienstgeberbeiträge z.Ausgleichsfonds f.Familienbeihilf	20	2212	3212	MD02	A	12.400,00	11.700,00	10.659,61	12.400,00	11.700,00	10.659,61
1 582000	Sonstige Dienstgeberbeiträge zur sozialen Sicherheit	20	2212	3212	MD02	A	64.600,00	61.500,00	60.251,93	64.600,00	61.500,00	60.251,93
1 618000	Instandhaltung von sonstigen Anlagen	24	2224	3224	0104	C	30.800,00	30.000,00	25.541,52	30.800,00	30.000,00	25.483,92
1 621000	Sonstige Transporte	24	2222	3222	0104	C	1.000,00	1.000,00	480,40	1.000,00	1.000,00	451,80
1 621008	Sonstige Transporte (IV)	24	2222	3222	0104	C	200,00	200,00	0,00	200,00	200,00	0,00
1 630000	Postdienste	24	2222	3222	MD03	A	0,00	0,00	28,99	0,00	0,00	28,99
1 631000	Telekommunikationsdienste	24	2222	3222	MD03	A	500,00	400,00	175,15	500,00	400,00	175,15
1 724000	Reisegebühren	24	2225	3225	MD02	A	400,00	400,00	573,28	400,00	400,00	573,28
1 724200	Reisegebühren	24	2225	3225	MD02	A	500,00	500,00	465,00	500,00	500,00	465,00
1 728000	Entgelte für sonstige Leistungen	24	2225	3225	0104	C	25.000,00	10.000,00	0,00	25.000,00	10.000,00	0,00
<b>Summe Aktiva (Vermögen)</b>									<b>0,00</b>			
<b>Summe Passiva (Vermögen)</b>									<b>0,00</b>			
<b>Summe Erträge (Ergebnis)</b>							<b>145.500,00</b>	<b>141.000,00</b>	<b>33.691,70</b>			
<b>Summe Aufwendungen (Ergebnis)</b>							<b>475.700,00</b>	<b>435.600,00</b>	<b>388.083,51</b>			
<b>NETTOERGEBNIS</b>							<b>-330.200,00</b>	<b>-294.600,00</b>	<b>-354.391,81</b>			
<b>Summe Einzahlungen (Finanzierung)</b>										<b>145.500,00</b>	<b>141.000,00</b>	<b>40.589,70</b>
<b>Summe Auszahlungen (Finanzierung)</b>										<b>475.700,00</b>	<b>435.600,00</b>	<b>387.105,97</b>
<b>NETTOFINANZIERUNGSSALDO</b>										<b>-330.200,00</b>	<b>-294.600,00</b>	<b>-346.516,27</b>

51600	Schulgesundheitsdienst	QS	MVAG	MVAG	AOB	R	VA 2025	VA 2024	RA 2023	VA 2025	VA 2024	RA 2023
Konto		VH/EH	FH				Ergebnis			Finanzierung		
1 751000	Transfers an Länder, Landesfonds und Landeskammern	26	2231	3231	0202	A	60.000,00	39.800,00	39.823,75	60.000,00	39.800,00	39.823,75
<b>Summe Aktiva (Vermögen)</b>									0,00			
<b>Summe Passiva (Vermögen)</b>									0,00			
<b>Summe Erträge (Ergebnis)</b>							0,00	0,00	0,00			
<b>Summe Aufwendungen (Ergebnis)</b>							60.000,00	39.800,00	39.823,75			
<b>NETTOERGEBNIS</b>							-60.000,00	-39.800,00	-39.823,75			
<b>Summe Einzahlungen (Finanzierung)</b>										0,00	0,00	0,00
<b>Summe Auszahlungen (Finanzierung)</b>										60.000,00	39.800,00	39.823,75
<b>NETTOFINANZIERUNGSSALDO</b>										-60.000,00	-39.800,00	-39.823,75

Detailnachweis 2025

51900	Gesundheitsdienst	QS	MVAG	MVAG	AOB	R	VA 2025	VA 2024	RA 2023	VA 2025	VA 2024	RA 2023
Konto		VH/EH	FH				Ergebnis			Finanzierung		
1 722000	Rückersätze von Erträgen	24	2225	3225	0400	A	0,00		865.135,06	0,00		865.135,06
1 728000	Entgelte für sonstige Leistungen	24	2225	3225	MD01	A	0,00	0,00	0,00	0,00	0,00	15.448,63
<b>Summe Aktiva (Vermögen)</b>									<b>0,00</b>			
<b>Summe Passiva (Vermögen)</b>									<b>0,00</b>			
<b>Summe Erträge (Ergebnis)</b>							<b>0,00</b>	<b>0,00</b>	<b>0,00</b>			
<b>Summe Aufwendungen (Ergebnis)</b>							<b>0,00</b>	<b>0,00</b>	<b>865.135,06</b>			
<b>NETTOERGEBNIS</b>							<b>0,00</b>	<b>0,00</b>	<b>-865.135,06</b>			
<b>Summe Einzahlungen (Finanzierung)</b>										<b>0,00</b>	<b>0,00</b>	<b>0,00</b>
<b>Summe Auszahlungen (Finanzierung)</b>										<b>0,00</b>	<b>0,00</b>	<b>880.583,69</b>
<b>NETTOFINANZIERUNGSSALDO</b>										<b>0,00</b>	<b>0,00</b>	<b>-880.583,69</b>

Detailnachweis 2025

52000	Natur- und Landschaftsschutz	QS	MVAG	MVAG	AOB	R	VA 2025	VA 2024	RA 2023	VA 2025	VA 2024	RA 2023
Konto		VH/EH	FH				Ergebnis			Finanzierung		
2 816000	Kostenbeiträge (Kostenersätze) für sonstige Leistungen	13	2114	3114	0501	D	2.000,00	2.000,00	47.120,00	2.000,00	2.000,00	47.120,00
2 829100	Sonstige Erträge	18	2116	3116	0500	D	100,00	10.000,00	4.722,00	100,00	10.000,00	4.722,00
2 894000	Entnahmen von zweckgebundenen Haushaltsrücklagen		2301		0401	A	0,00		32.867,45			
2 934000	zweckgebundene Haushaltsrücklagen		1230		0401	A			59.203,22	0,00	0,00	0,00
1 400000	Geringwertige Wirtschaftsgüter (GWG)	23	2221	3221	0500	D	2.000,00	2.000,00	1.594,45	2.000,00	2.000,00	1.594,45
1 400100	Geringwertige Wirtschaftsgüter (GWG)	23	2221	3221	0500	D	100,00	100,00	0,00	100,00	100,00	0,00
1 459000	Sonstige Verbrauchsgüter	23	2221	3221	0500	D	100,00	100,00	70,56	100,00	100,00	70,56
1 611000	Instandhaltung von Strassenbauten	24	2224	3224	0500	D	2.000,00	4.000,00	0,00	2.000,00	4.000,00	0,00
1 611008	Instandhaltung von Straßenbauten (iV)	24	2224	3224	0500	D	2.800,00	2.800,00	0,00	2.800,00	2.800,00	0,00
1 613000	Instandhaltungen von sonstigen Grundstückseinrichtungen	24	2224	3224	0500	D	100,00	300,00	0,00	100,00	300,00	343,93
1 613100	Instandhaltungen von Sonstigen Grundstückseinrichtungen	24	2224	3224	0500	C	0,00		37.589,45	0,00		37.589,45
1 618000	Instandhaltung von sonstigen Anlagen	24	2224	3224	0500	D	23.800,00	23.800,00	8.643,40	23.800,00	23.800,00	8.643,40
1 621008	Sonstige Transporte (IV)	24	2222	3222	0500	D	12.000,00	12.000,00	10.203,00	12.000,00	12.000,00	10.203,00
1 726000	Mitgliedsbeiträge an Institutionen	24	2225	3225	0502	D	1.300,00	1.300,00	1.300,00	1.300,00	1.300,00	1.300,00
1 728000	Entgelte für sonstige Leistungen	24	2225	3225	0500	D	100.000,00	121.000,00	100.649,18	100.000,00	121.000,00	100.609,58
1 728003	TK Entgelte für sonstige Leistungen		2225		0401	A	0,00		-3.705,80			
1 728070	Entgelte für sonstige Leistungen	24	2225	3225	0500	D	11.000,00	11.000,00	12.909,00	11.000,00	11.000,00	12.909,00
1 728100	Entgelte für sonstige Leistungen	24	2225	3225	0501	D	100,00	100,00	22.920,00	100,00	100,00	22.920,00
1 729000	Sonstige Aufwendungen	24	2225	3225	0500	D	2.900,00	2.900,00	1.776,00	2.900,00	2.900,00	1.776,00
1 757000	Transfers an private Organisationen ohne Erwerbszweck	27	2234	3234	0500	D	21.000,00	21.000,00	15.000,00	21.000,00	21.000,00	15.000,00
1 764000	Entschädigungen	27	2234	3234	0500	D	25.000,00	25.000,00	24.993,70	25.000,00	25.000,00	24.993,70
1 794000	Zuweisung an zweckgebundene Haushaltsrücklagen		2401		0400	A	0,00		24.200,00			
<b>Summe Aktiva (Vermögen)</b>									<b>0,00</b>			
<b>Summe Passiva (Vermögen)</b>									<b>59.203,22</b>			
<b>Summe Erträge (Ergebnis)</b>							<b>2.100,00</b>	<b>12.000,00</b>	<b>84.709,45</b>			
<b>Summe Aufwendungen (Ergebnis)</b>							<b>204.200,00</b>	<b>227.400,00</b>	<b>258.142,94</b>			
<b>NETTOERGEBNIS</b>							<b>-202.100,00</b>	<b>-215.400,00</b>	<b>-173.433,49</b>			
<b>Summe Einzahlungen (Finanzierung)</b>										<b>2.100,00</b>	<b>12.000,00</b>	<b>51.842,00</b>
<b>Summe Auszahlungen (Finanzierung)</b>										<b>204.200,00</b>	<b>227.400,00</b>	<b>237.953,07</b>
<b>NETTOFINANZIERUNGSSALDO</b>										<b>-202.100,00</b>	<b>-215.400,00</b>	<b>-186.111,07</b>

Detailnachweis 2025

52100	Reinhaltung der Gewässer	QS	MVAG	MVAG	AOB	R	VA 2025	VA 2024	RA 2023	VA 2025	VA 2024	RA 2023
Konto		VH/EH	FH				Ergebnis			Finanzierung		
2 816000	Kostenbeiträge (Kostenersätze) für sonstige Leistungen	13	2114	3114	0101	C	500,00	500,00	0,00	500,00	500,00	0,00
5 042000	Amts-, Betriebs- und Geschäftsausstattung	41	1026	3415	0101	C			0,00	0,00	2.600,00	0,00
1 400000	Geringwertige Wirtschaftsgüter (GWG)	23	2221	3221	0101	A	0,00		0,00	0,00		11,79
1 456000	Schreib-, Zeichen- und sonstige Büromittel	23	2221	3221	0101	C	300,00	300,00	192,79	300,00	300,00	192,79
1 457000	Druckwerke	23	2221	3221	0101	C	300,00	300,00	180,43	300,00	300,00	180,43
1 621008	Sonstige Transporte (IV)	24	2222	3222	0101	C	12.500,00	12.500,00	12.228,00	12.500,00	12.500,00	12.228,00
1 680000	Planmäßige Abschreibung		2226		0401	A	300,00	500,00	0,00			
1 728000	Entgelte für sonstige Leistungen	24	2225	3225	0101	C	500,00	500,00	0,00	500,00	500,00	0,00
<b>Summe Aktiva (Vermögen)</b>									<b>0,00</b>			
<b>Summe Passiva (Vermögen)</b>									<b>0,00</b>			
<b>Summe Erträge (Ergebnis)</b>							<b>500,00</b>	<b>500,00</b>	<b>0,00</b>			
<b>Summe Aufwendungen (Ergebnis)</b>							<b>13.900,00</b>	<b>14.100,00</b>	<b>12.601,22</b>			
<b>NETTOERGEBNIS</b>							<b>-13.400,00</b>	<b>-13.600,00</b>	<b>-12.601,22</b>			
<b>Summe Einzahlungen (Finanzierung)</b>										<b>500,00</b>	<b>500,00</b>	<b>0,00</b>
<b>Summe Auszahlungen (Finanzierung)</b>										<b>13.600,00</b>	<b>16.200,00</b>	<b>12.613,01</b>
<b>NETTOFINANZIERUNGSSALDO</b>										<b>-13.100,00</b>	<b>-15.700,00</b>	<b>-12.613,01</b>



Detailnachweis 2025

52200	Reinhaltung der Luft	QS	MVAG	MVAG	AOB	R	VA 2025	VA 2024	RA 2023	VA 2025	VA 2024	RA 2023
Konto		VH/EH	FH				Ergebnis			Finanzierung		
1 729000	Sonstige Aufwendungen	24	2225	3225	0400	A	300.000,00	400.000,00	0,00	300.000,00	400.000,00	0,00
1 768000	Sonstige Transfers an private Haushalte	27	2234	3234	MD00	A	392.900,00	392.900,00		392.900,00	392.900,00	
<b>Summe Aktiva (Vermögen)</b>									<b>0,00</b>			
<b>Summe Passiva (Vermögen)</b>									<b>0,00</b>			
<b>Summe Erträge (Ergebnis)</b>							<b>0,00</b>	<b>0,00</b>	<b>0,00</b>			
<b>Summe Aufwendungen (Ergebnis)</b>							<b>692.900,00</b>	<b>792.900,00</b>	<b>0,00</b>			
<b>NETTOERGEBNIS</b>							<b>-692.900,00</b>	<b>-792.900,00</b>	<b>0,00</b>			
<b>Summe Einzahlungen (Finanzierung)</b>										<b>0,00</b>	<b>0,00</b>	<b>0,00</b>
<b>Summe Auszahlungen (Finanzierung)</b>										<b>692.900,00</b>	<b>792.900,00</b>	<b>0,00</b>
<b>NETTOFINANZIERUNGSSALDO</b>										<b>-692.900,00</b>	<b>-792.900,00</b>	<b>0,00</b>

Detailnachweis 2025

52210	Reinhaltung der Luft (Pionierstadt)	QS	MVAG	MVAG	AOB	R	VA 2025	VA 2024	RA 2023	VA 2025	VA 2024	RA 2023
Konto		VH/EH	FH				Ergebnis			Finanzierung		
2 864000	Transfers von Unternehmen (ohne Finanzunternehmen) und	16	2123	3123	0500	D	400.000,00	0,00		400.000,00	0,00	
1 724000	Reisegebühren	24	2225	3225	MD02	A	15.000,00			15.000,00		
1 728000	Entgelte für sonstige Leistungen	24	2225	3225	0500	D	30.000,00	0,00		30.000,00	0,00	
<b>Summe Aktiva (Vermögen)</b>									<b>0,00</b>			
<b>Summe Passiva (Vermögen)</b>									<b>0,00</b>			
<b>Summe Erträge (Ergebnis)</b>							<b>400.000,00</b>	<b>0,00</b>	<b>0,00</b>			
<b>Summe Aufwendungen (Ergebnis)</b>							<b>45.000,00</b>	<b>0,00</b>	<b>0,00</b>			
<b>NETTOERGEBNIS</b>							<b>355.000,00</b>	<b>0,00</b>	<b>0,00</b>			
<b>Summe Einzahlungen (Finanzierung)</b>										<b>400.000,00</b>	<b>0,00</b>	<b>0,00</b>
<b>Summe Auszahlungen (Finanzierung)</b>										<b>45.000,00</b>	<b>0,00</b>	<b>0,00</b>
<b>NETTOFINANZIERUNGSSALDO</b>										<b>355.000,00</b>	<b>0,00</b>	<b>0,00</b>

Detailnachweis 2025

52800	Tierkörperbeseitigung	QS	MVAG	MVAG	AOB	R	VA 2025	VA 2024	RA 2023	VA 2025	VA 2024	RA 2023
Konto		VH/EH	FH				Ergebnis			Finanzierung		
2 940100	Neubewertungsrücklagen		1240			0401 A			75.111,81	0,00	0,00	0,00
5 082100	Sonstige Beteiligungen	60	1043	3417		0401 A			398.825,33	0,00	0,00	0,00
1 728000	Entgelte für sonstige Leistungen	24	2225	3225		0103 C	20.000,00	20.000,00	15.188,45	20.000,00	20.000,00	15.188,45
1 728003	TK Entgelte für sonstige Leistungen	24	2225			0401 A	0,00	0,00	5.074,74			
1 728070	Entgelte für sonstige Leistungen	24	2225	3225		0103 C	0,00	0,00	24,23	0,00	0,00	24,23
<b>Summe Aktiva (Vermögen)</b>									<b>398.825,33</b>			
<b>Summe Passiva (Vermögen)</b>									<b>75.111,81</b>			
<b>Summe Erträge (Ergebnis)</b>							<b>0,00</b>	<b>0,00</b>	<b>0,00</b>			
<b>Summe Aufwendungen (Ergebnis)</b>							<b>20.000,00</b>	<b>20.000,00</b>	<b>20.287,42</b>			
<b>NETTOERGEBNIS</b>							<b>-20.000,00</b>	<b>-20.000,00</b>	<b>-20.287,42</b>			
<b>Summe Einzahlungen (Finanzierung)</b>										<b>0,00</b>	<b>0,00</b>	<b>0,00</b>
<b>Summe Auszahlungen (Finanzierung)</b>										<b>20.000,00</b>	<b>20.000,00</b>	<b>15.212,68</b>
<b>NETTOFINANZIERUNGSSALDO</b>										<b>-20.000,00</b>	<b>-20.000,00</b>	<b>-15.212,68</b>

Detailnachweis 2025

52900	Sonstige Einrichtungen und Maßnahmen	QS	MVAG	MVAG	AOB	R	VA 2025	VA 2024	RA 2023	VA 2025	VA 2024	RA 2023
Konto		VH/EH	FH				Ergebnis			Finanzierung		
2 816000	Kostenbeiträge (Kostenersätze) für sonstige Leistungen	13	2114	3114	0101	C	6.000,00	6.000,00	3.199,40	6.000,00	6.000,00	3.199,40
2 829000	Sonstige Erträge	18	2116	3116	0400	A	0,00	0,00	0,00	0,00	0,00	7.062,23
5 042100	Amts-, Betriebs- und Geschäftsausstattung	41	1026	3415	0101	C			0,00	1.000,00	3.500,00	0,00
1 400000	Geringwertige Wirtschaftsgüter (GWG)	23	2221	3221	0101	C	7.000,00	7.000,00	1.653,56	7.000,00	7.000,00	1.653,56
1 459000	Sonstige Verbrauchsgüter	23	2221	3221	0101	C	1.000,00	1.000,00	458,96	1.000,00	1.000,00	458,96
1 621008	Sonstige Transporte (IV)	24	2222	3222	0101	C	30.000,00	30.000,00	16.193,00	30.000,00	30.000,00	16.193,00
1 680000	Planmäßige Abschreibung		2226		0401	A	500,00	700,00	0,00			
1 728000	Entgelte für sonstige Leistungen	24	2225	3225	0101	C	10.000,00	20.000,00	3.364,11	10.000,00	20.000,00	2.803,47
1 728008	Entgelte für sonstige Leistungen, (iV)	24	2225	3225	0101	C	0,00	500,00	734,70	0,00	500,00	521,00
1 728070	Entgelte für sonstige Leistungen	24	2225	3225	0101	C	12.000,00	8.000,00	7.871,52	12.000,00	8.000,00	7.871,52
1 778100	Kapitaltransferzahlungen an private Haushalte	44	2234	3434	MD00	A	70.000,00	70.000,00	56.495,31	70.000,00	70.000,00	53.495,31
<b>Summe Aktiva (Vermögen)</b>									<b>0,00</b>			
<b>Summe Passiva (Vermögen)</b>									<b>0,00</b>			
<b>Summe Erträge (Ergebnis)</b>							<b>6.000,00</b>	<b>6.000,00</b>	<b>3.199,40</b>			
<b>Summe Aufwendungen (Ergebnis)</b>							<b>130.500,00</b>	<b>137.200,00</b>	<b>86.771,16</b>			
<b>NETTOERGEBNIS</b>							<b>-124.500,00</b>	<b>-131.200,00</b>	<b>-83.571,76</b>			
<b>Summe Einzahlungen (Finanzierung)</b>										<b>6.000,00</b>	<b>6.000,00</b>	<b>10.261,63</b>
<b>Summe Auszahlungen (Finanzierung)</b>										<b>131.000,00</b>	<b>140.000,00</b>	<b>82.996,82</b>
<b>NETTOFINANZIERUNGSSALDO</b>										<b>-125.000,00</b>	<b>-134.000,00</b>	<b>-72.735,19</b>

53000	Rettungsdienste	QS	MVAG	MVAG	AOB	R	VA 2025	VA 2024	RA 2023	VA 2025	VA 2024	RA 2023
Konto		VH/EH	FH				Ergebnis			Finanzierung		
1 757000	Transfers an private Organisationen ohne Erwerbszweck	27	2234	3234	0400	A	1.558.800,00	1.339.800,00	1.041.938,50	1.558.800,00	1.339.800,00	1.069.438,50
1 757200	Transfers an private Organisationen ohne Erwerbszweck	27	2234	3234	0200	A	17.700,00	22.500,00	25.090,00	17.700,00	22.500,00	25.090,00
1 757300	Transfers an private Organisationen ohne Erwerbszweck	27	2234	3234	0300	E	13.900,00	12.500,00	11.550,00	13.900,00	12.500,00	11.550,00
1 757400	Transfers an private Organisationen ohne Erwerbszweck	27	2234	3234	MD00	A	0,00		25.000,00	0,00		25.000,00
1 777000	Kapitaltransfers an private Organisationen ohne Erwerbs	44	2234	3434	0200	A	16.200,00	91.900,00	80.000,00	16.200,00	91.900,00	80.000,00
<b>Summe Aktiva (Vermögen)</b>									<b>0,00</b>			
<b>Summe Passiva (Vermögen)</b>									<b>0,00</b>			
<b>Summe Erträge (Ergebnis)</b>							<b>0,00</b>	<b>0,00</b>	<b>0,00</b>			
<b>Summe Aufwendungen (Ergebnis)</b>							<b>1.606.600,00</b>	<b>1.466.700,00</b>	<b>1.183.578,50</b>			
<b>NETTOERGEBNIS</b>							<b>-1.606.600,00</b>	<b>-1.466.700,00</b>	<b>-1.183.578,50</b>			
<b>Summe Einzahlungen (Finanzierung)</b>										<b>0,00</b>	<b>0,00</b>	<b>0,00</b>
<b>Summe Auszahlungen (Finanzierung)</b>										<b>1.606.600,00</b>	<b>1.466.700,00</b>	<b>1.211.078,50</b>
<b>NETTOFINANZIERUNGSSALDO</b>										<b>-1.606.600,00</b>	<b>-1.466.700,00</b>	<b>-1.211.078,50</b>

Detailnachweis 2025

58100	Maßnahmen der Veterinärmedizin	QS	MVAG	MVAG	AOB	R	VA 2025	VA 2024	RA 2023	VA 2025	VA 2024	RA 2023
Konto		VH/EH	FH				Ergebnis			Finanzierung		
1 757000	Transfers an private Organisationen ohne Erwerbszweck	27	2234	3234	0100	C	110.000,00	110.000,00	0,00	110.000,00	110.000,00	0,00
	Summe Aktiva (Vermögen)								0,00			
	Summe Passiva (Vermögen)								0,00			
	Summe Erträge (Ergebnis)						0,00	0,00	0,00			
	Summe Aufwendungen (Ergebnis)						110.000,00	110.000,00	0,00			
	NETTOERGEBNIS						-110.000,00	-110.000,00	0,00			
	Summe Einzahlungen (Finanzierung)									0,00	0,00	0,00
	Summe Auszahlungen (Finanzierung)									110.000,00	110.000,00	0,00
	NETTOFINANZIERUNGSSALDO									-110.000,00	-110.000,00	0,00

Detailnachweis 2025

59000	Krankenanstaltenfonds	QS	MVAG	MVAG	AOB	R	VA 2025	VA 2024	RA 2023	VA 2025	VA 2024	RA 2023
Konto		VH/EH	FH				Ergebnis			Finanzierung		
1 751000	Transfers an Länder, Landesfonds und Landeskammern	26	2231	3231	0400	A	35.000.000,00	32.700.000,00	30.133.313,82	35.000.000,00	32.700.000,00	30.133.313,82
1 751003	TK Laufende Transferz. an Länder, Landesfonds u. -kamme	26	2231		0401	A	30.000,00	25.000,00	24.918,33			
<b>Summe Aktiva (Vermögen)</b>									<b>0,00</b>			
<b>Summe Passiva (Vermögen)</b>									<b>0,00</b>			
<b>Summe Erträge (Ergebnis)</b>							<b>0,00</b>	<b>0,00</b>	<b>0,00</b>			
<b>Summe Aufwendungen (Ergebnis)</b>							<b>35.030.000,00</b>	<b>32.725.000,00</b>	<b>30.158.232,15</b>			
<b>NETTOERGEBNIS</b>							<b>-35.030.000,00</b>	<b>-32.725.000,00</b>	<b>-30.158.232,15</b>			
<b>Summe Einzahlungen (Finanzierung)</b>										<b>0,00</b>	<b>0,00</b>	<b>0,00</b>
<b>Summe Auszahlungen (Finanzierung)</b>										<b>35.000.000,00</b>	<b>32.700.000,00</b>	<b>30.133.313,82</b>
<b>NETTOFINANZIERUNGSSALDO</b>										<b>-35.000.000,00</b>	<b>-32.700.000,00</b>	<b>-30.133.313,82</b>

Detailnachweis 2025

60000	Straßen- und Brückenamt	QS	MVAG	MVAG	AOB	R	VA 2025	VA 2024	RA 2023	VA 2025	VA 2024	RA 2023
Konto		VH/EH	FH				Ergebnis			Finanzierung		
2 828000	Rückersätze von Aufwendungen	18	2116	3116	0604	B	100,00	100,00	0,00	100,00	100,00	0,00
2 829000	Sonstige Erträge	18	2116	3116	0604	B	12.000,00	8.000,00	16.453,50	12.000,00	8.000,00	16.494,90
5 042000	Amts-, Betriebs- und Geschäftsausstattung	41	1026	3415	0604	B			1.959,49	5.000,00	4.900,00	0,00
5 042500	Amts-, Betriebs- und Geschäftsausstattung, EDV	41	1026	3415	MD03	A			2.137,19	0,00	0,00	0,00
1 400000	Geringwertige Wirtschaftsgüter (GWG)	23	2221	3221	0604	B	2.900,00	2.900,00	4.258,77	2.900,00	2.900,00	5.090,79
1 400008	Geringwertige Wirtschaftsgüter des Anlagevermögens, (iV	23	2221	3221	0604	B	800,00	800,00	243,27	800,00	800,00	243,27
1 400500	Geringwertige Wirtschaftsgüter (GWG), EDV	23	2221	3221	MD03	A	0,00	58.400,00	2.973,36	0,00	58.400,00	1.401,36
1 456000	Schreib-, Zeichen- und sonstige Büromittel	23	2221	3221	0604	B	4.500,00	4.500,00	4.525,03	4.500,00	4.500,00	4.513,82
1 457000	Druckwerke	23	2221	3221	0604	B	3.900,00	3.900,00	2.370,58	3.900,00	3.900,00	2.312,08
1 457008	Druckwerke, (iV)	23	2221	3221	0604	B	100,00	100,00	12,00	100,00	100,00	12,00
1 458000	Mittel zur ärztlichen Betreuung und Gesundheitsvorsorge	23	2221	3221	0604	B	500,00	500,00	0,00	500,00	500,00	0,00
1 459000	Sonstige Verbrauchsgüter	23	2221	3221	0604	B	400,00	400,00	38,56	400,00	400,00	38,56
1 500000	Geldbezüge der Beamten der Verwaltung	20	2211	3211	MD02	A	1.187.400,00	1.162.900,00	1.059.622,46	1.187.400,00	1.162.900,00	1.059.622,46
1 510000	Geldbezüge der Vertragsbediensteten der Verwaltung	20	2211	3211	MD02	A	748.200,00	737.200,00	605.693,01	748.200,00	737.200,00	605.693,01
1 511000	Geldbezüge d.Vertragsbediensteten in handwerkli.Verwend.	20	2211	3211	MD02	A	156.900,00	199.300,00	129.241,58	156.900,00	199.300,00	129.241,58
1 563000	Sonstige Aufwandsentschädigungen	20	2213	3213	MD02	A	700,00	700,00	1.868,83	700,00	700,00	1.868,83
1 565000	Mehrleistungsvergütungen	20	2211	3211	MD02	A	124.900,00	123.300,00	115.910,71	124.900,00	123.300,00	115.910,71
1 566000	Zuwendungen aus Anlaß von Dienstjubiläen	20	2212	3212	MD02	A	33.300,00	12.000,00	8.010,60	33.300,00	12.000,00	8.010,60
1 567000	Belohnungen, Geldaushilfen und Leistungsprämien	20	2213	3213	MD02	A	0,00	0,00	8.706,80	0,00	0,00	8.706,80
1 569000	Sonstige Nebengebühren	20	2211	3211	MD02	A	44.500,00	44.600,00	41.581,46	44.500,00	44.600,00	41.581,46
1 580000	Dienstgeberbeiträge z.Ausgleichsfonds f.Familienbeihilf	20	2212	3212	MD02	A	64.800,00	71.800,00	65.059,23	64.800,00	71.800,00	65.059,23
1 582000	Sonstige Dienstgeberbeiträge zur sozialen Sicherheit	20	2212	3212	MD02	A	252.800,00	260.700,00	234.553,73	252.800,00	260.700,00	234.553,73
1 617000	Instandhaltung von Fahrzeugen	24	2224	3224	0604	B	100,00	100,00	28,80	100,00	100,00	28,80
1 618000	Instandhaltung von sonstigen Anlagen	24	2224	3224	0604	B	400,00	400,00	0,00	400,00	400,00	0,00
1 618500	Instandhaltung von sonstigen Anlagen, EDV	24	2224	3224	MD03	A	0,00		666,00	0,00		666,00
1 621008	Sonstige Transporte (IV)	24	2222	3222	0604	B	22.000,00	22.000,00	20.820,00	22.000,00	22.000,00	20.820,00
1 630000	Postdienste	24	2222	3222	MD03	A	2.000,00	2.500,00	1.111,07	2.000,00	2.500,00	1.111,07
1 631000	Telekommunikationsdienste	24	2222	3222	MD03	A	21.000,00	20.000,00	16.143,32	21.000,00	20.000,00	16.132,53
1 640000	Rechts- und Beratungsaufwand	24	2222	3222	0604	B	7.500,00	7.500,00	0,00	7.500,00	7.500,00	0,00
1 680000	Planmäßige Abschreibung			2226		0401	A	2.400,00	2.400,00	12.157,51		
1 700500	Miet- und Pacht Aufwand, EDV	24	2223	3223	MD03	A	4.000,00	3.000,00	2.792,31	4.000,00	3.000,00	2.792,31
1 723000	Amtspauschalien und Repräsentationsaufwendungen	24	2225	3225	0604	B	200,00	200,00	100,00	200,00	200,00	100,00
1 724000	Reisegebühren	24	2225	3225	MD02	A	2.000,00	1.600,00	1.955,94	2.000,00	1.600,00	1.955,94
1 724100	Reisegebühren	24	2225	3225	MD02	A	8.500,00	8.500,00	6.099,85	8.500,00	8.500,00	6.099,85
1 724200	Reisegebühren	24	2225	3225	MD02	A	1.500,00	1.500,00	1.395,00	1.500,00	1.500,00	1.395,00
1 725000	Bibliothekserfordernisse	24	2225	3225	0604	B	200,00	200,00	0,00	200,00	200,00	0,00
1 728000	Entgelte für sonstige Leistungen	24	2225	3225	0604	B	1.400,00	1.400,00	664,82	1.400,00	1.400,00	622,69
1 728500	Entgelte für sonstige Leistungen, EDV	24	2225	3225	MD03	A	1.100,00	0,00	1.080,00	1.100,00	0,00	6.880,00



60000	Straßen- und Brückenamt	QS	MVAG	MVAG	AOB	R	VA 2025	VA 2024	RA 2023	VA 2025	VA 2024	RA 2023
Konto		VH/EH	FH				Ergebnis			Finanzierung		
	Summe Aktiva (Vermögen)								4.096,68			
	Summe Passiva (Vermögen)								0,00			
	Summe Erträge (Ergebnis)						12.100,00	8.100,00	16.453,50			
	Summe Aufwendungen (Ergebnis)						2.700.900,00	2.755.300,00	2.349.684,60			
	NETTOERGEBNIS						-2.688.800,00	-2.747.200,00	-2.333.231,10			
	Summe Einzahlungen (Finanzierung)									12.100,00	8.100,00	16.494,90
	Summe Auszahlungen (Finanzierung)									2.703.500,00	2.757.800,00	2.342.464,48
	NETTOFINANZIERUNGSSALDO									-2.691.400,00	-2.749.700,00	-2.325.969,58

Detailnachweis 2025

60010	Wasserbauverwaltung	QS	MVAG	MVAG	AOB	R	VA 2025	VA 2024	RA 2023	VA 2025	VA 2024	RA 2023
Konto		VH/EH	FH				Ergebnis			Finanzierung		
1 400000	Geringwertige Wirtschaftsgüter (GWG)	23	2221	3221	0602	B	200,00	200,00	0,00	200,00	200,00	0,00
1 455000	Chemische und sonstige artverwandte Mittel	23	2221	3221	0602	B	0,00	100,00	0,00	0,00	100,00	0,00
1 456000	Schreib-, Zeichen- und sonstige Büromittel	23	2221	3221	0602	B	100,00	100,00	5,40	100,00	100,00	5,40
1 457000	Druckwerke	23	2221	3221	0602	B	300,00	300,00	231,88	300,00	300,00	231,88
1 459000	Sonstige Verbrauchsgüter	23	2221	3221	0602	B	0,00	300,00	0,00	0,00	300,00	0,00
1 500000	Geldbezüge der Beamten der Verwaltung	20	2211	3211	MD02	A	583.900,00	820.900,00	758.920,07	583.900,00	820.900,00	758.920,07
1 510000	Geldbezüge der Vertragsbediensteten der Verwaltung	20	2211	3211	MD02	A	968.000,00	630.200,00	532.435,71	968.000,00	630.200,00	532.435,71
1 511000	Geldbezüge d.Vertragsbediensteten in handwerkli.Verwend.	20	2211	3211	MD02	A	39.200,00	0,00		39.200,00	0,00	
1 563000	Sonstige Aufwandsentschädigungen	20	2213	3213	MD02	A	600,00	700,00	1.707,55	600,00	700,00	1.707,55
1 565000	Mehrleistungsvergütungen	20	2211	3211	MD02	A	67.600,00	73.600,00	66.412,73	67.600,00	73.600,00	66.412,73
1 566000	Zuwendungen aus Anlaß von Dienstjubiläen	20	2212	3212	MD02	A	27.200,00	0,00	0,00	27.200,00	0,00	0,00
1 569000	Sonstige Nebengebühren	20	2211	3211	MD02	A	20.100,00	23.500,00	21.386,91	20.100,00	23.500,00	21.386,91
1 580000	Dienstgeberbeiträge z.Ausgleichsfonds f.Familienbeihilf	20	2212	3212	MD02	A	56.300,00	47.200,00	46.275,77	56.300,00	47.200,00	46.275,77
1 582000	Sonstige Dienstgeberbeiträge zur sozialen Sicherheit	20	2212	3212	MD02	A	249.400,00	173.100,00	165.412,12	249.400,00	173.100,00	165.412,12
1 600000	Energiebezüge	24	2222	3222	0600	B	1.500,00	5.200,00	897,16	1.500,00	5.200,00	1.157,62
1 630000	Postdienste	24	2222	3222	MD03	A	4.000,00	4.000,00	2.549,58	4.000,00	4.000,00	2.549,58
1 631000	Telekommunikationsdienste	24	2222	3222	MD03	A	6.000,00	5.000,00	3.952,15	6.000,00	5.000,00	3.952,15
1 724000	Reisegebühren	24	2225	3225	MD02	A	2.000,00	2.000,00	678,72	2.000,00	2.000,00	678,72
1 724100	Reisegebühren	24	2225	3225	MD02	A	2.000,00	2.000,00	628,04	2.000,00	2.000,00	628,04
1 724200	Reisegebühren	24	2225	3225	MD02	A	1.500,00	1.500,00	1.395,00	1.500,00	1.500,00	1.395,00
1 726000	Mitgliedsbeiträge an Institutionen	24	2225	3225	0602	B	600,00	500,00	380,00	600,00	500,00	380,00
<b>Summe Aktiva (Vermögen)</b>									<b>0,00</b>			
<b>Summe Passiva (Vermögen)</b>									<b>0,00</b>			
<b>Summe Erträge (Ergebnis)</b>							<b>0,00</b>	<b>0,00</b>	<b>0,00</b>			
<b>Summe Aufwendungen (Ergebnis)</b>							<b>2.030.500,00</b>	<b>1.790.400,00</b>	<b>1.603.268,79</b>			
<b>NETTOERGEBNIS</b>							<b>-2.030.500,00</b>	<b>-1.790.400,00</b>	<b>-1.603.268,79</b>			
<b>Summe Einzahlungen (Finanzierung)</b>										<b>0,00</b>	<b>0,00</b>	<b>0,00</b>
<b>Summe Auszahlungen (Finanzierung)</b>										<b>2.030.500,00</b>	<b>1.790.400,00</b>	<b>1.603.529,25</b>
<b>NETTOFINANZIERUNGSSALDO</b>										<b>-2.030.500,00</b>	<b>-1.790.400,00</b>	<b>-1.603.529,25</b>

Detailnachweis 2025

61000	Bundesstraßen	QS	MVAG	MVAG	AOB	R	VA 2025	VA 2024	RA 2023	VA 2025	VA 2024	RA 2023
Konto		VH/EH	FH				Ergebnis			Finanzierung		
2 816000	Kostenbeiträge (Kostenersätze) für sonstige Leistungen	13	2114	3114	0106	C	0,00	1.000,00	1.145,00	0,00	1.000,00	1.145,00
2 868000	Transfers von privaten Haushalten	16	2124	3124	0106	C	0,00	1.000,00	75.440,50	0,00	1.000,00	85.183,00
<b>Summe Aktiva (Vermögen)</b>									<b>0,00</b>			
<b>Summe Passiva (Vermögen)</b>									<b>0,00</b>			
<b>Summe Erträge (Ergebnis)</b>							<b>0,00</b>	<b>2.000,00</b>	<b>76.585,50</b>			
<b>Summe Aufwendungen (Ergebnis)</b>							<b>0,00</b>	<b>0,00</b>	<b>0,00</b>			
<b>NETTOERGEBNIS</b>							<b>0,00</b>	<b>2.000,00</b>	<b>76.585,50</b>			
<b>Summe Einzahlungen (Finanzierung)</b>										<b>0,00</b>	<b>2.000,00</b>	<b>86.328,00</b>
<b>Summe Auszahlungen (Finanzierung)</b>										<b>0,00</b>	<b>0,00</b>	<b>0,00</b>
<b>NETTOFINANZIERUNGSSALDO</b>										<b>0,00</b>	<b>2.000,00</b>	<b>86.328,00</b>

Detailnachweis 2025

61100	Landesstraßen	QS	MVAG	MVAG	AOB	R	VA 2025	VA 2024	RA 2023	VA 2025	VA 2024	RA 2023
Konto		VH/EH	FH				Ergebnis			Finanzierung		
2 816000	Kostenbeiträge (Kostenersätze) für sonstige Leistungen	13	2114	3114	0604	B	6.500,00	6.500,00	6.079,22	6.500,00	6.500,00	6.998,85
2 816100	Kostenbeiträge (Kostenersätze) für sonstige Leistungen	13	2114	3114	0604	B	100,00	100,00	0,00	100,00	100,00	0,00
2 861000	Transfers von Ländern, Landesfonds und Landeskammern	15	2121	3121	0604	B	600.000,00	600.000,00	959.437,49	600.000,00	600.000,00	730.708,44
1 600000	Energiebezüge	24	2222	3222	0600	B	1.200,00	1.200,00	738,39	1.200,00	1.200,00	704,77
1 611000	Instandhaltung von Strassenbauten	24	2224	3224	0604	B	70.000,00	70.000,00	90.347,26	70.000,00	70.000,00	42.543,55
1 611200	Instandhaltung von Straßenbauten	24	2224	3224	0604	B	8.000,00	10.000,00	5.970,50	8.000,00	10.000,00	0,00
1 690000	Abschreibung von Forderungen (Schadensfälle)		2225		0401	A	17.600,00		70.529,89			
1 751000	Transfers an Länder, Landesfonds und Landeskammern	26	2231	3231	0604	B	2.000,00			2.000,00		
1 771000	Kapitaltransferz. an Länder, Landesfonds u. -kammern	43	2231	3431	0604	B	150.000,00	250.000,00	0,00	150.000,00	250.000,00	0,00
<b>Summe Aktiva (Vermögen)</b>									<b>0,00</b>			
<b>Summe Passiva (Vermögen)</b>									<b>0,00</b>			
<b>Summe Erträge (Ergebnis)</b>							<b>606.600,00</b>	<b>606.600,00</b>	<b>965.516,71</b>			
<b>Summe Aufwendungen (Ergebnis)</b>							<b>248.800,00</b>	<b>331.200,00</b>	<b>167.586,04</b>			
<b>NETTOERGEBNIS</b>							<b>357.800,00</b>	<b>275.400,00</b>	<b>797.930,67</b>			
<b>Summe Einzahlungen (Finanzierung)</b>										<b>606.600,00</b>	<b>606.600,00</b>	<b>737.707,29</b>
<b>Summe Auszahlungen (Finanzierung)</b>										<b>231.200,00</b>	<b>331.200,00</b>	<b>43.248,32</b>
<b>NETTOFINANZIERUNGSSALDO</b>										<b>375.400,00</b>	<b>275.400,00</b>	<b>694.458,97</b>

Detailnachweis 2025

61101	Landesstraßen, Sanierungen	QS	MVAG	MVAG	AOB	R	VA 2025	VA 2024	RA 2023	VA 2025	VA 2024	RA 2023
Konto		VH/EH	FH				Ergebnis			Finanzierung		
6 301100	Kapitaltransf. v. Ländern, Landes-/fonds u. Kammern (GA)	33	1311	3331	0400	A			0,00	0,00	68.900,00	0,00
5 002000	Straßenbauten	40	1021	3412	0604	B			0,00	90.000,00	90.000,00	0,00
5 005000	Bauliche Anlage zu Straßenbauten	40	1021	3412	0604	B			0,00	80.000,00	30.000,00	65.205,21
1 611000	Instandhaltung von Strassenbauten	24	2224	3224	0604	B	285.000,00	285.000,00	254.223,61	285.000,00	285.000,00	140.339,50
1 611510	Instandhaltung von Straßenbauten	24	2224	3224	0604	B	20.000,00	15.000,00	8.239,44	20.000,00	15.000,00	8.239,44
1 680000	Planmäßige Abschreibung		2226		0401	A	2.200,00	6.700,00	0,00			
<b>Summe Aktiva (Vermögen)</b>									<b>0,00</b>			
<b>Summe Passiva (Vermögen)</b>									<b>0,00</b>			
<b>Summe Erträge (Ergebnis)</b>							<b>0,00</b>	<b>0,00</b>	<b>0,00</b>			
<b>Summe Aufwendungen (Ergebnis)</b>							<b>307.200,00</b>	<b>306.700,00</b>	<b>262.463,05</b>			
<b>NETTOERGEBNIS</b>							<b>-307.200,00</b>	<b>-306.700,00</b>	<b>-262.463,05</b>			
<b>Summe Einzahlungen (Finanzierung)</b>										<b>0,00</b>	<b>68.900,00</b>	<b>0,00</b>
<b>Summe Auszahlungen (Finanzierung)</b>										<b>475.000,00</b>	<b>420.000,00</b>	<b>213.784,15</b>
<b>NETTOFINANZIERUNGSSALDO</b>										<b>-475.000,00</b>	<b>-351.100,00</b>	<b>-213.784,15</b>

Detailnachweis 2025

61200	Gemeindestraßen	QS	MVAG	MVAG	AOB	R	VA 2025	VA 2024	RA 2023	VA 2025	VA 2024	RA 2023
Konto		VH/EH	FH				Ergebnis			Finanzierung		
6 300200	Kapitaltransfers von Bund, Bundesfonds und Bundeskammer	33	1311	3331	0401	A			4.625.773,38	0,00	0,00	0,00
6 301000	Kapitaltransfers von Ländern, Landesfonds und Landeskam	33	1311	3331	0401	A			97.820,88	0,00	0,00	0,00
6 301100	Kapitaltransf. v. Ländern, Landes-/fonds u. Kammern (GA	33	1311	3331	0400	A			203.829,08	741.500,00	120.600,00	206.923,32
6 305000	Kapitaltransfers von Unternehmen (ohne Finanzunternehme	34	1313	3333	0401	A			602.339,12	0,00	0,00	0,00
6 307000	Kapitaltransfers v.priv.Haush.u.priv.Org.o.Erw.zweck u.	34	1313	3334	0604	D			2.856.273,14	150.000,00	0,00	0,00
6 801000	Veräußerungen v. Grundstücken u. Grundstückseinrichtung	30	2116	3312	0400	A	120.000,00	120.000,00	171.288,94	120.000,00	120.000,00	171.288,94
2 813000	Erträge aus der Auflösung von Investitionszuschüssen (K		2127		0401	A	430.900,00	126.300,00	330.172,14			
2 816000	Kostenbeiträge (Kostenersätze) für sonstige Leistungen	13	2114	3114	0604	B	7.000,00	7.000,00	10.038,00	7.000,00	7.000,00	10.038,00
2 816100	Kostenbeiträge (Kostenersätze) für sonstige Leistungen	13	2114	3114	0604	B	100.000,00	100.000,00	70.325,84	100.000,00	100.000,00	99.039,34
2 816200	Kostenbeiträge (Kostenersätze) für sonstige Leistungen	13	2114	3114	0604	B	75.000,00	100.000,00	41.892,05	75.000,00	100.000,00	26.128,41
2 816300	Kostenbeiträge (Kostenersätze) für sonstige Leistungen	13	2114	3114	0603	B	100,00	1.000,00	145.617,47	100,00	1.000,00	162.798,59
2 850000	Interessentenbeitr.v.Grundstückseigentümern u.Anr.	10	2111	3111	0604	B	0,00	150.000,00	0,00	0,00	150.000,00	210.805,34
2 850100	Interessentenbeitr. v. Grundstückseigentümern u. Anr.,	10	2111	3111	0604	B	100,00	100,00	0,00	100,00	100,00	0,00
2 850200	Interessentenbeitr.v.Grundstückseigentümern u.Anr.	10	2111	3111	0604	B	0,00	30.000,00	0,00	0,00	30.000,00	11.428,92
2 863000	Transfers von sonstigen Trägern öffentlichen Rechts und	15	2121	3121	0604	B	200,00	200,00	150,74	200,00	200,00	150,74
2 864000	Transfers von Unternehmen (ohne Finanzunternehmen) und	16	2123	3123	0604	B	200,00	200,00	0,00	200,00	200,00	0,00
2 868000	Transfers von privaten Haushalten	16	2124	3124	0107	C	2.600.000,00	2.600.000,00	2.655.215,42	2.600.000,00	2.600.000,00	2.675.537,56
2 868100	Transfers von privaten Haushalten	16	2124	3124	0106	C	800.000,00	800.000,00	791.131,81	800.000,00	800.000,00	790.925,38
2 868200	Transfers von privaten Haushalten	16	2124	3124	0106	C	2.000.000,00	2.000.000,00	1.904.151,51	2.000.000,00	2.000.000,00	1.897.263,07
5 002000	Straßenbauten	40	1021	3412	0604	B			194.730.101,66	150.000,00	150.000,00	169.350,76
5 002100	Straßenbauten; Grundeinlösungen	40	1021	3412	0400	A			0,00	270.000,00	270.000,00	24.921,63
5 002200	Straßenbauten	40	1021	3412	0604	B			0,00	2.000.000,00	50.000,00	0,00
5 005000	Bauliche Anlage zu Straßenbauten	40	1021	3412	0604	B			0,00	30.000,00	10.000,00	9.993,41
5 060000	Anlagen in Bau	40	1028	3412	0401	A			204.141,18	0,00	0,00	0,00
5 070000	Aktivierungsfähige Rechte (immaterielle Vermögenswerte)	42	1010	3411	0400	A			135.165,00	0,00	0,00	0,00
1 283000	Sonstige kurzfristige Forderungen		1133		0401	A			155.888,33	0,00	0,00	0,00
1 400000	Geringwertige Wirtschaftsgüter (GWG)	23	2221	3221	0604	B	2.600,00	2.600,00	2.738,07	2.600,00	2.600,00	2.738,07
1 402000	Verbrauchsgüter für innerbetriebliche Leistungen	23	2221	3221	0601	B	100,00	100,00	0,00	100,00	100,00	0,00
1 409000	Ersatzteile	23	2221	3221	0601	B	200,00	200,00	0,00	200,00	200,00	0,00
1 600000	Energiebezüge	24	2222	3222	0600	B	800,00	800,00	485,91	800,00	800,00	453,30
1 611000	Instandhaltung von Strassenbauten	24	2224	3224	0604	B	700.000,00	710.000,00	665.494,36	700.000,00	710.000,00	631.027,22
1 611200	Instandhaltung von Straßenbauten	24	2224	3224	0604	B	100.000,00	100.000,00	100.000,00	100.000,00	100.000,00	10.133,04
1 611300	Instandhaltung von Straßenbauten	24	2224	3224	0604	B	42.000,00	1.000,00	0,00	42.000,00	1.000,00	0,00
1 611400	Instandhaltung von Straßenbauten	24	2224	3224	0604	B	75.000,00	100.000,00	54.232,28	75.000,00	100.000,00	173.112,24
1 611500	Instandhaltung von Straßenbauten	24	2224	3224	0604	B	3.400,00	3.400,00	0,00	3.400,00	3.400,00	0,00
1 611510	Instandhaltung von Straßenbauten	24	2224	3224	0604	B	18.000,00	18.000,00	19.027,15	18.000,00	18.000,00	19.027,15
1 614000	Instandhaltung von Gebäuden und Bauten	24	2224	3224	0601	B	3.500,00	3.500,00	0,00	3.500,00	3.500,00	0,00
1 619100	Instandhaltung von Sonderanlagen	24	2224	3224	0601	B	20.000,00	9.000,00	30.291,95	20.000,00	9.000,00	23.189,31

Detailnachweis 2025

61200	Gemeindestraßen	QS	MVAG	MVAG	AOB	R	VA 2025	VA 2024	RA 2023	VA 2025	VA 2024	RA 2023
Konto		VH/EH	FH				Ergebnis			Finanzierung		
1 621008	Sonstige Transporte (IV)	24	2222	3222	0604	B	560.000,00	560.000,00	560.000,00	560.000,00	560.000,00	560.000,00
1 680000	Planmäßige Abschreibung		2226		0401	A	14.390.800,00	14.239.600,00	14.348.593,85			
1 683000	Verluste aus dem Abgang v. Sachanl. u. immat. Vermögens		2226		0401	A	0,00		21.457,30			
1 690000	Abschreibung von Forderungen (Schadensfälle)	24	2225		0401	A	1.000,00					
1 722000	Rückersätze von Erträgen	24	2225	3225	0604	B	1.000,00	1.000,00	339,81	1.000,00	1.000,00	339,81
1 722200	Rücksätze von Einnahmen	24	2225	3225	0603	B	100,00	0,00	24.000,00	100,00	0,00	0,00
1 729000	Sonstige Aufwendungen	24	2225	3225	0604	B	1.000,00	1.000,00	0,00	1.000,00	1.000,00	0,00
<b>Summe Aktiva (Vermögen)</b>									<b>195.225.296,17</b>			
<b>Summe Passiva (Vermögen)</b>									<b>8.386.035,60</b>			
<b>Summe Erträge (Ergebnis)</b>							<b>6.133.500,00</b>	<b>6.034.800,00</b>	<b>6.119.983,92</b>			
<b>Summe Aufwendungen (Ergebnis)</b>							<b>15.919.500,00</b>	<b>15.750.200,00</b>	<b>15.826.660,68</b>			
<b>NETTOERGEBNIS</b>							<b>-9.786.000,00</b>	<b>-9.715.400,00</b>	<b>-9.706.676,76</b>			
<b>Summe Einzahlungen (Finanzierung)</b>										<b>6.594.100,00</b>	<b>6.029.100,00</b>	<b>6.262.327,61</b>
<b>Summe Auszahlungen (Finanzierung)</b>										<b>3.977.700,00</b>	<b>1.990.600,00</b>	<b>1.624.285,94</b>
<b>NETTOFINANZIERUNGSSALDO</b>										<b>2.616.400,00</b>	<b>4.038.500,00</b>	<b>4.638.041,67</b>

Detailnachweis 2025

61201	Residenzplatz	QS	MVAG	MVAG	AOB	R	VA 2025	VA 2024	RA 2023	VA 2025	VA 2024	RA 2023
Konto		VH/EH	FH				Ergebnis			Finanzierung		
5 002000	Straßenbauten	40	1021	3412	0604	B			32.908,07	0,00	0,00	0,00
1 680000	Planmäßige Abschreibung		2226		0401	A	5.500,00	5.500,00	5.484,68			
<b>Summe Aktiva (Vermögen)</b>									<b>32.908,07</b>			
<b>Summe Passiva (Vermögen)</b>									<b>0,00</b>			
<b>Summe Erträge (Ergebnis)</b>							<b>0,00</b>	<b>0,00</b>	<b>0,00</b>			
<b>Summe Aufwendungen (Ergebnis)</b>							<b>5.500,00</b>	<b>5.500,00</b>	<b>5.484,68</b>			
<b>NETTOERGEBNIS</b>							<b>-5.500,00</b>	<b>-5.500,00</b>	<b>-5.484,68</b>			
<b>Summe Einzahlungen (Finanzierung)</b>										<b>0,00</b>	<b>0,00</b>	<b>0,00</b>
<b>Summe Auszahlungen (Finanzierung)</b>										<b>0,00</b>	<b>0,00</b>	<b>0,00</b>
<b>NETTOFINANZIERUNGSSALDO</b>										<b>0,00</b>	<b>0,00</b>	<b>0,00</b>



Detailnachweis 2025

61202	Stadtteilkonzepte	QS	MVAG	MVAG	AOB	R	VA 2025	VA 2024	RA 2023	VA 2025	VA 2024	RA 2023
Konto		VH/EH	FH				Ergebnis			Finanzierung		
6 300900	Kapitaltransf. v. Bund, B.-/fonds u. Kammern (KIG 2023)	33	1311	3331	0604	B			290.530,30	0,00	400.000,00	295.000,00
6 301100	Kapitaltransf. v. Ländern, Landes-/fonds u. Kammern (GA)	33	1311	3331	0400	A			470.684,53	689.000,00	115.600,00	477.788,47
5 002000	Straßenbauten	40	1021	3412	0604	B			0,00	1.849.200,00	641.100,00	722.471,75
5 005000	Bauliche Anlage zu Straßenbauten	40	1021	3412	0604	B			0,00	37.000,00	36.000,00	32.997,08
1 680000	Planmäßige Abschreibung		2226		0401	A	65.600,00	44.700,00	0,00			
<b>Summe Aktiva (Vermögen)</b>									<b>0,00</b>			
<b>Summe Passiva (Vermögen)</b>									<b>761.214,83</b>			
<b>Summe Erträge (Ergebnis)</b>							<b>0,00</b>	<b>0,00</b>	<b>0,00</b>			
<b>Summe Aufwendungen (Ergebnis)</b>							<b>65.600,00</b>	<b>44.700,00</b>	<b>0,00</b>			
<b>NETTOERGEBNIS</b>							<b>-65.600,00</b>	<b>-44.700,00</b>	<b>0,00</b>			
<b>Summe Einzahlungen (Finanzierung)</b>										<b>689.000,00</b>	<b>515.600,00</b>	<b>772.788,47</b>
<b>Summe Auszahlungen (Finanzierung)</b>										<b>1.886.200,00</b>	<b>677.100,00</b>	<b>755.468,83</b>
<b>NETTOFINANZIERUNGSSALDO</b>										<b>-1.197.200,00</b>	<b>-161.500,00</b>	<b>17.319,64</b>

Detailnachweis 2025

61216	Obus-u.Autobuslinien, Maßnahmen d.Beschleunigungspr.	QS	MVAG	MVAG	AOB	R	VA 2025	VA 2024	RA 2023	VA 2025	VA 2024	RA 2023	
Konto		VH/EH	FH				Ergebnis			Finanzierung			
5 002000	Straßenbauten	40	1021	3412	0604	B			0,00	90.000,00	90.000,00	49.886,48	
5 002100	Straßenbauten; Grundeinlösungen	40	1021	3412	0400	A			0,00	7.000,00	7.000,00	0,00	
5 005000	Bauliche Anlage zu Straßenbauten	40	1021	3412	0604	B			0,00	10.000,00	10.000,00	0,00	
1 680000	Planmäßige Abschreibung		2226		0401	A	5.900,00	6.300,00	0,00				
<b>Summe Aktiva (Vermögen)</b>									<b>0,00</b>				
<b>Summe Passiva (Vermögen)</b>									<b>0,00</b>				
<b>Summe Erträge (Ergebnis)</b>								<b>0,00</b>	<b>0,00</b>	<b>0,00</b>			
<b>Summe Aufwendungen (Ergebnis)</b>								<b>5.900,00</b>	<b>6.300,00</b>	<b>0,00</b>			
<b>NETTOERGEBNIS</b>								<b>-5.900,00</b>	<b>-6.300,00</b>	<b>0,00</b>			
<b>Summe Einzahlungen (Finanzierung)</b>											<b>0,00</b>	<b>0,00</b>	<b>0,00</b>
<b>Summe Auszahlungen (Finanzierung)</b>											<b>107.000,00</b>	<b>107.000,00</b>	<b>49.886,48</b>
<b>NETTOFINANZIERUNGSSALDO</b>											<b>-107.000,00</b>	<b>-107.000,00</b>	<b>-49.886,48</b>

Detailnachweis 2025

61217	Gemeindestraßen, Sanierungen	QS	MVAG	MVAG	AOB	R	VA 2025	VA 2024	RA 2023	VA 2025	VA 2024	RA 2023
Konto		VH/EH	FH				Ergebnis			Finanzierung		
6 300900	Kapitaltransf. v. Bund, B.-/fonds u. Kammern (KIG 2023)	33	1311	3331	0604	B				0,00	300.000,00	
6 301100	Kapitaltransf. v. Ländern, Landes-/fonds u. Kammern (GA	33	1311	3331	0400	A			113.551,91	164.400,00	132.200,00	114.698,90
2 815000	Erträge aus der Auflösung von RST f. ausstehende Rechnu	18	2117		0401	A	0,00		5.927,86			
2 828000	Rückersätze von Aufwendungen	18	2116	3116	0604	D	0,00		1.067,46	0,00		1.067,46
5 002000	Straßenbauten	40	1021	3412	0604	B			0,00	300.000,00	100.000,00	7.048,35
5 005000	Bauliche Anlage zu Straßenbauten	40	1021	3412	0604	B			0,00	150.000,00	130.000,00	139.769,73
1 611000	Instandhaltung von Strassenbauten	24	2224	3224	0604	B	2.750.000,00	3.000.000,00	2.379.123,19	2.750.000,00	3.000.000,00	2.109.186,63
1 611100	Instandhaltung von Straßenbauten	24	2224	3224	0604	B	645.000,00	600.000,00	563.647,02	645.000,00	600.000,00	558.815,91
1 611510	Instandhaltung von Straßenbauten	24	2224	3224	0604	B	90.000,00	60.000,00	86.473,53	90.000,00	60.000,00	79.123,63
1 680000	Planmäßige Abschreibung		2226		0401	A	17.700,00	11.300,00	0,00			
1 775000	Kapitaltransfers an Unternehmen (o Finanzunternehmen)	44	2233	3433	0604	B	1.000,00	1.000,00	0,00	1.000,00	1.000,00	0,00
<b>Summe Aktiva (Vermögen)</b>									<b>0,00</b>			
<b>Summe Passiva (Vermögen)</b>									<b>113.551,91</b>			
<b>Summe Erträge (Ergebnis)</b>							<b>0,00</b>	<b>0,00</b>	<b>6.995,32</b>			
<b>Summe Aufwendungen (Ergebnis)</b>							<b>3.503.700,00</b>	<b>3.672.300,00</b>	<b>3.029.243,74</b>			
<b>NETTOERGEBNIS</b>							<b>-3.503.700,00</b>	<b>-3.672.300,00</b>	<b>-3.022.248,42</b>			
<b>Summe Einzahlungen (Finanzierung)</b>										<b>164.400,00</b>	<b>432.200,00</b>	<b>115.766,36</b>
<b>Summe Auszahlungen (Finanzierung)</b>										<b>3.936.000,00</b>	<b>3.891.000,00</b>	<b>2.893.944,25</b>
<b>NETTOFINANZIERUNGSSALDO</b>										<b>-3.771.600,00</b>	<b>-3.458.800,00</b>	<b>-2.778.177,89</b>

Detailnachweis 2025

61218	Gemeindestraßen, Div. Straßenbaumaßnahmen	QS	MVAG	MVAG	AOB	R	VA 2025	VA 2024	RA 2023	VA 2025	VA 2024	RA 2023
Konto		VH/EH	FH				Ergebnis			Finanzierung		
6 300000	Kapitaltransfers von Bund, Bundesfonds und Bundeskammer	33	1311	3331	0604	B			64.234,85	0,00	0,00	0,00
6 300900	Kapitaltransf. v. Bund, B.-/fonds u. Kammern (KIG 2023)	33	1311	3331	0604	B				0,00	500.000,00	
6 301100	Kapitaltransf. v. Ländern, Landes-/fonds u. Kammern (GA)	33	1311	3331	0400	A			1.023.645,61	1.241.900,00	957.000,00	1.039.209,73
6 307000	Kapitaltransfers v. priv. Haush. u. priv. Org. o. Erw. zweck u.	34	1313	3334	0604	B			15.836,53	0,00	0,00	16.242,60
5 002000	Straßenbauten	40	1021	3412	0604	B			0,00	1.250.000,00	1.000.000,00	664.918,75
5 002100	Straßenbauten; Grundeinlösungen	40	1021	3412	0400	A			0,00	120.000,00	120.000,00	0,00
5 002110	Straßenbauten (KV Hofhaymer Allee)	40	1021	3412	0604	D			0,00	0,00		479.805,83
5 002200	Straßenbauten, (Innenstadtregelung)	40	1021	3412	0604	B			0,00	500.000,00	100.000,00	0,00
5 002300	Straßenbauten; (Aufschließung Hofer Zentrale)	40	1021	3412	0604	B			0,00	1.000.000,00	50.000,00	0,00
5 002400	Straßenbauten, Straßenentsiegelungen	40	1021	3412	0604	B			0,00	400.000,00	300.000,00	101.720,88
5 002700	Straßenbauten	40	1021	3412	0604	B			0,00	0,00	40.000,00	0,00
5 004000	Wasser- und Abwasserbauten und -anlagen	40	1023	3412	0600	B			65.126,43	168.000,00	160.000,00	59.961,00
5 005000	Bauliche Anlage zu Straßenbauten	40	1021	3412	0604	B			0,00	250.000,00	175.000,00	44.264,83
5 050000	Sonderanlagen	40	1024	3412	0604	D			0,00	0,00		65.530,60
1 680000	Planmäßige Abschreibung		2226		0401	A	157.300,00	96.900,00	824,41			
<b>Summe Aktiva (Vermögen)</b>									<b>65.126,43</b>			
<b>Summe Passiva (Vermögen)</b>									<b>1.103.716,99</b>			
<b>Summe Erträge (Ergebnis)</b>							<b>0,00</b>	<b>0,00</b>	<b>0,00</b>			
<b>Summe Aufwendungen (Ergebnis)</b>							<b>157.300,00</b>	<b>96.900,00</b>	<b>824,41</b>			
<b>NETTOERGEBNIS</b>							<b>-157.300,00</b>	<b>-96.900,00</b>	<b>-824,41</b>			
<b>Summe Einzahlungen (Finanzierung)</b>									<b>1.241.900,00</b>	<b>1.457.000,00</b>	<b>1.055.452,33</b>	
<b>Summe Auszahlungen (Finanzierung)</b>									<b>3.688.000,00</b>	<b>1.945.000,00</b>	<b>1.416.201,89</b>	
<b>NETTOFINANZIERUNGSSALDO</b>									<b>-2.446.100,00</b>	<b>-488.000,00</b>	<b>-360.749,56</b>	

Detailnachweis 2025

61228	Ausbau von Gemeindestraßen gemäß Bauplatzerklärung	QS	MVAG	MVAG	AOB	R	VA 2025	VA 2024	RA 2023	VA 2025	VA 2024	RA 2023
Konto		VH/EH	FH				Ergebnis			Finanzierung		
6 301100	Kapitaltransf. v. Ländern, Landes-/fonds u. Kammern (GA	33	1311	3331	0400	A			149.107,36	73.100,00	115.000,00	151.401,32
5 002000	Straßenbauten	40	1021	3412	0604	B			0,00	200.000,00	200.000,00	252.526,86
5 002100	Straßenbauten; Grundeinlösungen	40	1021	3412	0400	A			0,00	58.000,00	60.000,00	0,00
1 680000	Planmäßige Abschreibung		2226		0401	A	12.100,00	15.700,00	0,00			
<b>Summe Aktiva (Vermögen)</b>									<b>0,00</b>			
<b>Summe Passiva (Vermögen)</b>									<b>149.107,36</b>			
<b>Summe Erträge (Ergebnis)</b>							<b>0,00</b>	<b>0,00</b>	<b>0,00</b>			
<b>Summe Aufwendungen (Ergebnis)</b>							<b>12.100,00</b>	<b>15.700,00</b>	<b>0,00</b>			
<b>NETTOERGEBNIS</b>							<b>-12.100,00</b>	<b>-15.700,00</b>	<b>0,00</b>			
<b>Summe Einzahlungen (Finanzierung)</b>										<b>73.100,00</b>	<b>115.000,00</b>	<b>151.401,32</b>
<b>Summe Auszahlungen (Finanzierung)</b>										<b>258.000,00</b>	<b>260.000,00</b>	<b>252.526,86</b>
<b>NETTOFINANZIERUNGSSALDO</b>										<b>-184.900,00</b>	<b>-145.000,00</b>	<b>-101.125,54</b>

61244	Eisenbahnkreuzungen	QS	MVAG	MVAG	AOB	R	VA 2025	VA 2024	RA 2023	VA 2025	VA 2024	RA 2023
Konto		VH/EH	FH				Ergebnis			Finanzierung		
1 611000	Instandhaltung von Strassenbauten	24	2224	3224	0604	B	7.500,00	10.000,00	5.782,93	7.500,00	10.000,00	5.782,93
<b>Summe Aktiva (Vermögen)</b>									0,00			
<b>Summe Passiva (Vermögen)</b>									0,00			
<b>Summe Erträge (Ergebnis)</b>							0,00	0,00	0,00			
<b>Summe Aufwendungen (Ergebnis)</b>							7.500,00	10.000,00	5.782,93			
<b>NETTOERGEBNIS</b>							-7.500,00	-10.000,00	-5.782,93			
<b>Summe Einzahlungen (Finanzierung)</b>										0,00	0,00	0,00
<b>Summe Auszahlungen (Finanzierung)</b>										7.500,00	10.000,00	5.782,93
<b>NETTOFINANZIERUNGSSALDO</b>										-7.500,00	-10.000,00	-5.782,93

61247	Behindertengerechter Straßenausbau	QS	MVAG	MVAG	AOB	R	VA 2025	VA 2024	RA 2023	VA 2025	VA 2024	RA 2023
Konto		VH/EH	FH				Ergebnis			Finanzierung		
6 301100	Kapitaltransf. v. Ländern, Landes-/fonds u. Kammern (GA	33	1311	3331	0400	A			75.634,67	40.200,00	57.400,00	76.895,51
5 002000	Straßenbauten	40	1021	3412	0604	B			0,00	100.000,00	90.000,00	55.874,57
5 005000	Bauliche Anlage zu Straßenbauten	40	1021	3412	0604	B			0,00	10.000,00	10.000,00	6.617,07
1 680000	Planmäßige Abschreibung		2226		0401	A	7.100,00	6.800,00	0,00			
<b>Summe Aktiva (Vermögen)</b>									<b>0,00</b>			
<b>Summe Passiva (Vermögen)</b>									<b>75.634,67</b>			
<b>Summe Erträge (Ergebnis)</b>							<b>0,00</b>	<b>0,00</b>	<b>0,00</b>			
<b>Summe Aufwendungen (Ergebnis)</b>							<b>7.100,00</b>	<b>6.800,00</b>	<b>0,00</b>			
<b>NETTOERGEBNIS</b>							<b>-7.100,00</b>	<b>-6.800,00</b>	<b>0,00</b>			
<b>Summe Einzahlungen (Finanzierung)</b>										<b>40.200,00</b>	<b>57.400,00</b>	<b>76.895,51</b>
<b>Summe Auszahlungen (Finanzierung)</b>										<b>110.000,00</b>	<b>100.000,00</b>	<b>62.491,64</b>
<b>NETTOFINANZIERUNGSSALDO</b>										<b>-69.800,00</b>	<b>-42.600,00</b>	<b>14.403,87</b>

Detailnachweis 2025

61263	Stadtlicht 2025	QS	MVAG	MVAG	AOB	R	VA 2025	VA 2024	RA 2023	VA 2025	VA 2024	RA 2023
Konto		VH/EH	FH				Ergebnis			Finanzierung		
6 300900	Kapitaltransf. v. Bund, B.-/fonds u. Kammern (KIG 2023)	33	1311	3331	0604	B			1.980.000,00	0,00	0,00	2.000.000,00
6 301100	Kapitaltransf. v. Ländern, Landes-/fonds u. Kammern (GA)	33	1311	3331	0400	A			0,00	547.900,00	287.400,00	0,00
5 005000	Bauliche Anlage zu Straßenbauten	40	1021	3412	0604	B			0,00	1.500.000,00	500.000,00	487.264,67
1 680000	Planmäßige Abschreibung		2226		0401	A	40.000,00	20.000,00	0,00			
<b>Summe Aktiva (Vermögen)</b>									<b>0,00</b>			
<b>Summe Passiva (Vermögen)</b>									<b>1.980.000,00</b>			
<b>Summe Erträge (Ergebnis)</b>							<b>0,00</b>	<b>0,00</b>	<b>0,00</b>			
<b>Summe Aufwendungen (Ergebnis)</b>							<b>40.000,00</b>	<b>20.000,00</b>	<b>0,00</b>			
<b>NETTOERGEBNIS</b>							<b>-40.000,00</b>	<b>-20.000,00</b>	<b>0,00</b>			
<b>Summe Einzahlungen (Finanzierung)</b>										<b>547.900,00</b>	<b>287.400,00</b>	<b>2.000.000,00</b>
<b>Summe Auszahlungen (Finanzierung)</b>										<b>1.500.000,00</b>	<b>500.000,00</b>	<b>487.264,67</b>
<b>NETTOFINANZIERUNGSSALDO</b>										<b>-952.100,00</b>	<b>-212.600,00</b>	<b>1.512.735,33</b>



61269	Brücken und Durchlässe, Sanierungen	QS	MVAG	MVAG	AOB	R	VA 2025	VA 2024	RA 2023	VA 2025	VA 2024	RA 2023
Konto		VH/EH	FH				Ergebnis			Finanzierung		
6 301000	Kapitaltransfers von Ländern, Landesfonds und Landeskam	33	1311	3331	0604	B			144.642,85	0,00	0,00	0,00
6 301100	Kapitaltransf. v. Ländern, Landes-/fonds u. Kammern (GA	33	1311	3331	0400	A			667.965,68	365.600,00	575.300,00	671.147,14
2 813000	Erträge aus der Auflösung von Investitionszuschüssen (K		2127		0401	A	2.100,00	2.100,00	2.142,86			
5 002000	Straßenbauten	40	1021	3412	0604	B			0,00	0,00	0,00	991.122,29
5 002100	Straßenbauten; Grundeinlösungen	40	1021	3412	0400	A			0,00	2.900,00	2.900,00	0,00
5 005000	Bauliche Anlage zu Straßenbauten	40	1021	3412	0604	B			43.977.832,81	1.001.000,00	1.001.000,00	2.831,44
5 060000	Anlagen in Bau	40	1028	3412	0401	A			569.628,09	0,00	0,00	0,00
5 070000	Aktivierungsfähige Rechte (immaterielle Vermögenswerte)	42	1010	3411	0401	A			4.200,00	0,00	0,00	0,00
1 611000	Instandhaltung von Strassenbauten	24	2224	3224	0604	B	550.000,00	550.000,00	519.306,90	550.000,00	550.000,00	391.957,69
1 611510	Instandhaltung von Straßenbauten	24	2224	3224	0604	B	1.000,00	1.000,00	272,50	1.000,00	1.000,00	272,50
1 680000	Planmäßige Abschreibung		2226		0401	A	40.000,00	59.300,00	0,00			
1 690000	Abschreibung von Forderungen (Schadensfälle)		2225		0401	A	300,00					
1 771000	Kapitaltransferz. an Länder, Landesfonds u. -kammern	43	2231	3431	0604	B	100,00	100,00	0,00	100,00	100,00	11.561,81
<b>Summe Aktiva (Vermögen)</b>									<b>44.551.660,90</b>			
<b>Summe Passiva (Vermögen)</b>									<b>812.608,53</b>			
<b>Summe Erträge (Ergebnis)</b>							<b>2.100,00</b>	<b>2.100,00</b>	<b>2.142,86</b>			
<b>Summe Aufwendungen (Ergebnis)</b>							<b>591.400,00</b>	<b>610.400,00</b>	<b>519.579,40</b>			
<b>NETTOERGEBNIS</b>							<b>-589.300,00</b>	<b>-608.300,00</b>	<b>-517.436,54</b>			
<b>Summe Einzahlungen (Finanzierung)</b>										<b>365.600,00</b>	<b>575.300,00</b>	<b>671.147,14</b>
<b>Summe Auszahlungen (Finanzierung)</b>										<b>1.555.000,00</b>	<b>1.555.000,00</b>	<b>1.397.745,73</b>
<b>NETTOFINANZIERUNGSSALDO</b>										<b>-1.189.400,00</b>	<b>-979.700,00</b>	<b>-726.598,59</b>

Detailnachweis 2025

61270	Fußgängerzone	QS	MVAG	MVAG	AOB	R	VA 2025	VA 2024	RA 2023	VA 2025	VA 2024	RA 2023
Konto		VH/EH	FH				Ergebnis			Finanzierung		
6 300900	Kapitaltransf. v. Bund, B.-/fonds u. Kammern (KIG 2023)	33	1311	3331	0604	B			1.916.837,12	0,00	0,00	1.928.650,00
6 301100	Kapitaltransf. v. Ländern, Landes-/fonds u. Kammern (GA)	33	1311	3331	0400	A			0,00	591.700,00	919.600,00	0,00
5 002000	Straßenbauten	40	1021	3412	0604	B			0,00	1.580.000,00	1.580.000,00	1.291.843,60
5 002008	Straßenbauten (iv)	40	1021	3412	0604	B			0,00	1.000,00	1.000,00	0,00
5 005000	Bauliche Anlage zu Straßenbauten	40	1021	3412	0604	B			268.692,11	40.000,00	20.000,00	0,00
5 050000	Sonderanlagen	40	1024	3412	0604	B			5.880,44	0,00	0,00	0,00
1 611000	Instandhaltung von Strassenbauten	24	2224	3224	0604	B	100.000,00	325.000,00	63.474,45	100.000,00	325.000,00	63.474,45
1 619000	Instandhaltung von Sonderanlagen	24	2224	3224	0400	A	10.000,00	10.000,00	0,00	10.000,00	10.000,00	0,00
1 680000	Planmäßige Abschreibung		2226		0401	A	97.100,00	99.700,00	0,00			
<b>Summe Aktiva (Vermögen)</b>									<b>274.572,55</b>			
<b>Summe Passiva (Vermögen)</b>									<b>1.916.837,12</b>			
<b>Summe Erträge (Ergebnis)</b>							<b>0,00</b>	<b>0,00</b>	<b>0,00</b>			
<b>Summe Aufwendungen (Ergebnis)</b>							<b>207.100,00</b>	<b>434.700,00</b>	<b>63.474,45</b>			
<b>NETTOERGEBNIS</b>							<b>-207.100,00</b>	<b>-434.700,00</b>	<b>-63.474,45</b>			
<b>Summe Einzahlungen (Finanzierung)</b>										<b>591.700,00</b>	<b>919.600,00</b>	<b>1.928.650,00</b>
<b>Summe Auszahlungen (Finanzierung)</b>										<b>1.731.000,00</b>	<b>1.936.000,00</b>	<b>1.355.318,05</b>
<b>NETTOFINANZIERUNGSSALDO</b>										<b>-1.139.300,00</b>	<b>-1.016.400,00</b>	<b>573.331,95</b>

Detailnachweis 2025

61276	Schulwegsicherung	QS	MVAG	MVAG	AOB	R	VA 2025	VA 2024	RA 2023	VA 2025	VA 2024	RA 2023
Konto		VH/EH	FH				Ergebnis			Finanzierung		
6 301100	Kapitaltransf. v. Ländern, Landes-/fonds u. Kammern (GA	33	1311	3331	0400	A			288.874,20	182.600,00	212.600,00	293.034,54
5 002000	Straßenbauten	40	1021	3412	0604	B			0,00	400.000,00	300.000,00	479.696,88
5 002100	Straßenbauten; Grundeinlösungen	40	1021	3412	0400	A			0,00	20.000,00	20.000,00	0,00
5 005000	Bauliche Anlage zu Straßenbauten	40	1021	3412	0604	B			0,00	100.000,00	70.000,00	68.189,75
1 611000	Instandhaltung von Strassenbauten	24	2224	3224	0604	B	100.000,00	60.000,00	54.000,00	100.000,00	60.000,00	86.668,96
1 680000	Planmäßige Abschreibung		2226		0401	A	24.600,00	22.200,00	0,00			
<b>Summe Aktiva (Vermögen)</b>									<b>0,00</b>			
<b>Summe Passiva (Vermögen)</b>									<b>288.874,20</b>			
<b>Summe Erträge (Ergebnis)</b>							<b>0,00</b>	<b>0,00</b>	<b>0,00</b>			
<b>Summe Aufwendungen (Ergebnis)</b>							<b>124.600,00</b>	<b>82.200,00</b>	<b>54.000,00</b>			
<b>NETTOERGEBNIS</b>							<b>-124.600,00</b>	<b>-82.200,00</b>	<b>-54.000,00</b>			
<b>Summe Einzahlungen (Finanzierung)</b>										<b>182.600,00</b>	<b>212.600,00</b>	<b>293.034,54</b>
<b>Summe Auszahlungen (Finanzierung)</b>										<b>620.000,00</b>	<b>450.000,00</b>	<b>634.555,59</b>
<b>NETTOFINANZIERUNGSSALDO</b>										<b>-437.400,00</b>	<b>-237.400,00</b>	<b>-341.521,05</b>

Detailnachweis 2025

61600	Sonstige Straßen und Wege	QS	MVAG	MVAG	AOB	R	VA 2025	VA 2024	RA 2023	VA 2025	VA 2024	RA 2023
Konto		VH/EH	FH				Ergebnis			Finanzierung		
6 300200	Kapitaltransfers von Bund, Bundesfonds und Bundeskammer	33	1311	3331	0401	A			63.532,04	0,00	0,00	0,00
2 813000	Erträge aus der Auflösung von Investitionszuschüssen (K		2127		0401	A	4.300,00	4.300,00	4.261,49			
1 611000	Instandhaltung von Strassenbauten	24	2224	3224	0604	B	120.000,00	130.000,00	61.901,03	120.000,00	130.000,00	61.901,03
1 700000	Miet- und Pachtaufwand	24	2223	3223	0400	A	35.000,00	35.000,00	31.248,25	35.000,00	35.000,00	31.248,25
1 728000	Entgelte für sonstige Leistungen	24	2225	3225	0604	B	25.000,00			25.000,00		
1 754000	Transfers an sonstige Träger des öffentlichen Rechts	26	2231	3231	0604	B	763.000,00	763.000,00	756.767,32	763.000,00	763.000,00	756.767,32
1 757000	Transfers an private Organisationen ohne Erwerbszweck	27	2234	3234	0400	A	43.000,00	43.000,00	44.985,45	43.000,00	43.000,00	43.000,00
1 781000	Transfers an Beteiligungen der Gemeinde/des Gemeindever	27	2232	3232	0604	B	0,00	20.000,00	16.413,07	0,00	20.000,00	18.287,70
<b>Summe Aktiva (Vermögen)</b>									<b>0,00</b>			
<b>Summe Passiva (Vermögen)</b>									<b>63.532,04</b>			
<b>Summe Erträge (Ergebnis)</b>							<b>4.300,00</b>	<b>4.300,00</b>	<b>4.261,49</b>			
<b>Summe Aufwendungen (Ergebnis)</b>							<b>986.000,00</b>	<b>991.000,00</b>	<b>911.315,12</b>			
<b>NETTOERGEBNIS</b>							<b>-981.700,00</b>	<b>-986.700,00</b>	<b>-907.053,63</b>			
<b>Summe Einzahlungen (Finanzierung)</b>										<b>0,00</b>	<b>0,00</b>	<b>0,00</b>
<b>Summe Auszahlungen (Finanzierung)</b>										<b>986.000,00</b>	<b>991.000,00</b>	<b>911.204,30</b>
<b>NETTOFINANZIERUNGSSALDO</b>										<b>-986.000,00</b>	<b>-991.000,00</b>	<b>-911.204,30</b>

Detailnachweis 2025

61601	Radwege	QS	MVAG	MVAG	AOB	R	VA 2025	VA 2024	RA 2023	VA 2025	VA 2024	RA 2023
Konto		VH/EH	FH				Ergebnis			Finanzierung		
6 300000	Kapitaltransfers von Bund, Bundesfonds und Bundeskammer	33	1311	3331	0604	B			326.932,43	0,00	0,00	0,00
6 300900	Kapitaltransf. v. Bund, B.-/fonds u. kammern (KIG 2023)	33	1311	3331	0604	B			2.079.036,73	575.000,00	575.000,00	2.111.000,00
6 301000	Kapitaltransfers von Ländern, Landesfonds und Landeskam	33	1311	3331	0604	B			168.776,56	0,00	0,00	78.572,42
6 301100	Kapitaltransf. v. Ländern, Landes-/fonds u. Kammern (GA	33	1311	3331	0400	A			0,00	1.254.800,00	1.040.300,00	0,00
2 811000	Miete- und Pächtertrag	14	2115	3115	0600	B	48.600,00	45.000,00	48.506,52	48.600,00	45.000,00	47.437,01
2 811008	Miete und Pächtertrag, (iV)	14	2115	3115	0600	B	300,00	300,00	310,00	300,00	300,00	310,00
2 813000	Erträge aus der Auflösung von Investitionszuschüssen (K		2127		0401	A	82.400,00	13.600,00	50.410,47			
2 828100	Rückersätze von Aufwendungen	18	2116	3116	MD00	A	0,00		1.000,00	0,00		1.000,00
2 829000	Sonstige Erträge	18	2116	3116	0600	B	4.300,00	2.000,00	4.245,47	4.300,00	2.000,00	4.335,20
5 002000	Straßenbauten	40	1021	3412	0604	B			4.917.955,36	1.800.000,00	1.800.000,00	1.226.059,06
5 002100	Straßenbauten; Grundeinlösungen	40	1021	3412	0400	A			0,00	24.000,00	24.000,00	0,00
5 002300	Straßenbauten (Sonderprojekt Moosstraße)	40	1021	3412	0604	B			0,00	2.000.000,00	0,00	0,00
5 002400	Straßenbauten	40	1021	3412	0503	D				200.000,00		
5 005000	Bauliche Anlage zu Straßenbauten	40	1021	3412	0604	B			0,00	10.000,00	10.000,00	5.855,68
5 010000	Gebäude und Bauten	40	1022	3413	0604	B			0,00	1.000,00	1.000,00	0,00
5 040000	Fahrzeuge	41	1025	3414	0600	B			112.782,42	17.000,00	17.000,00	19.731,80
5 050000	Sonderanlagen	40	1024	3412	0604	B			1.040.873,29	0,00	0,00	264.978,24
5 050200	Sonderanlagen	40	1024	3412	0600	B			59.717,47	175.000,00	175.000,00	68.061,31
5 050208	Sonderanlagen (iV)	40	1024	3412	0600	B			2.206,71	0,00	0,00	0,00
5 060000	Anlagen in Bau	40	1028	3412	0401	A			482.086,86	0,00	0,00	0,00
5 070000	Aktivierungsfähige Rechte (immaterielle Vermögenswerte)	42	1010	3411	0604	B			299.581,84	0,00	0,00	0,00
1 400000	Geringwertige Wirtschaftsgüter (GWG)	23	2221	3221	0600	B	2.000,00	2.000,00	1.445,40	2.000,00	2.000,00	1.445,40
1 400008	Geringwertige Wirtschaftsgüter des Anlagevermögens, (iV)	23	2221	3221	0600	B	600,00	600,00	0,00	600,00	600,00	0,00
1 413000	Handelswaren	23	2221	3221	0600	B	2.000,00	2.000,00	0,00	2.000,00	2.000,00	1.250,00
1 457000	Druckwerke	23	2221	3221	0600	B	1.000,00	1.000,00	348,17	1.000,00	1.000,00	67,10
1 600000	Energiebezüge	24	2222	3222	0600	B	13.400,00	18.900,00	8.299,91	13.400,00	18.900,00	7.870,76
1 611000	Instandhaltung von Strassenbauten	24	2224	3224	0604	B	189.000,00	189.000,00	187.811,97	189.000,00	189.000,00	196.427,82
1 611700	Instandhaltung von Straßenbauten	24	2224	3224	0604	B	4.000,00	4.000,00	0,00	4.000,00	4.000,00	0,00
1 614000	Instandhaltung von Gebäuden und Bauten	24	2224	3224	0601	B	1.000,00	1.000,00	3.225,94	1.000,00	1.000,00	445,66
1 617000	Instandhaltung von Fahrzeugen	24	2224	3224	0600	B	8.200,00	6.000,00	8.199,53	8.200,00	6.000,00	8.199,53
1 619000	Instandhaltung von Sonderanlagen	24	2224	3224	0600	B	15.000,00	5.000,00	0,00	15.000,00	5.000,00	0,00
1 619008	Instandhaltung von Sonderanlagen, (iV)	24	2224	3224	0600	B	14.000,00	14.000,00	12.112,30	14.000,00	14.000,00	12.296,50
1 621008	Sonstige Transporte (IV)	24	2222	3222	0600	B	5.000,00	5.000,00	312,00	5.000,00	5.000,00	312,00
1 640000	Rechts- und Beratungsaufwand	24	2222	3222	0600	B	100,00	100,00	0,00	100,00	100,00	0,00
1 680000	Planmäßige Abschreibung		2226		0401	A	533.900,00	436.000,00	302.152,04			
1 722000	Rückersätze von Erträgen	24	2225	3225	0600	B	500,00	300,00	472,79	500,00	300,00	472,79
1 726000	Mitgliedsbeiträge an Institutionen	24	2225	3225	0600	B	1.300,00	900,00	960,00	1.300,00	900,00	960,00
1 728000	Entgelte für sonstige Leistungen	24	2225	3225	0600	B	60.000,00	73.000,00	52.769,09	60.000,00	73.000,00	37.165,56

Detailnachweis 2025

61601	Radwege	QS	MVAG	MVAG	AOB	R	VA 2025	VA 2024	RA 2023	VA 2025	VA 2024	RA 2023
Konto		VH/EH	FH				Ergebnis			Finanzierung		
1 728008	Entgelte für sonstige Leistungen, (iV)	24	2225	3225	0600	B	0,00	0,00	16,72	0,00	0,00	16,72
1 728100	Entgelte für sonstige Leistungen	24	2225	3225	0503	D	80.000,00	60.000,00	35.464,18	80.000,00	60.000,00	35.464,18
1 728200	Entgelte für sonstige Leistungen	24	2225	3225	0604	B	50.000,00	50.000,00	40.569,76	50.000,00	50.000,00	39.444,05
1 729000	Sonstige Aufwendungen	24	2225	3225	0600	B	100,00	100,00	0,00	100,00	100,00	0,00
1 771000	Kapitaltransferz. an Länder, Landesfonds u. -kammern	43	2231	3431	0604	B	109.800,00	380.000,00	442,80	109.800,00	380.000,00	39.383,44
1 775000	Kapitaltransfers an Unternehmen (o Finanzunternehmen)	44	2233	3433	0600	B	892.000,00	92.000,00	0,00	892.000,00	92.000,00	0,00
1 775100	Kapitaltransfers an Unternehmen (o Finanzunternehmen)	44	2233	3433	MD00	A	0,00	0,00	5.759,40	0,00	0,00	5.759,40
1 778100	Kapitaltransferzahlungen an private Haushalte	44	2234	3434	MD00	A	45.000,00	45.000,00	30.718,20	45.000,00	45.000,00	30.718,20
<b>Summe Aktiva (Vermögen)</b>									<b>6.915.203,95</b>			
<b>Summe Passiva (Vermögen)</b>									<b>2.574.745,72</b>			
<b>Summe Erträge (Ergebnis)</b>							<b>135.600,00</b>	<b>60.900,00</b>	<b>104.472,46</b>			
<b>Summe Aufwendungen (Ergebnis)</b>							<b>2.027.900,00</b>	<b>1.385.900,00</b>	<b>691.080,20</b>			
<b>NETTOERGEBNIS</b>							<b>-1.892.300,00</b>	<b>-1.325.000,00</b>	<b>-586.607,74</b>			
<b>Summe Einzahlungen (Finanzierung)</b>									<b>1.883.000,00</b>	<b>1.662.600,00</b>	<b>2.242.654,63</b>	
<b>Summe Auszahlungen (Finanzierung)</b>									<b>5.721.000,00</b>	<b>2.976.900,00</b>	<b>2.002.385,20</b>	
<b>NETTOFINANZIERUNGSSALDO</b>									<b>-3.838.000,00</b>	<b>-1.314.300,00</b>	<b>240.269,43</b>	

Detailnachweis 2025

61603	Gaisberg	QS	MVAG	MVAG	AOB	R	VA 2025	VA 2024	RA 2023	VA 2025	VA 2024	RA 2023
Konto		VH/EH	FH				Ergebnis			Finanzierung		
5 004000	Wasser- und Abwasserbauten und -anlagen	40	1023	3412	0601	B			64.202,26	0,00	0,00	66.208,59
1 680000	Planmäßige Abschreibung		2226		0401	A	2.000,00	2.400,00	2.006,33			
1 775000	Kapitaltransfers an Unternehmen (o Finanzunternehmen)	44	2233	3433	0600	D	0,00		300.000,00	0,00		300.000,00
1 777100	Kapitaltransfers an private Organisationen ohne Erwerbs	44	2234	3434	0600	B	0,00	435.000,00	0,00	0,00	435.000,00	0,00
<b>Summe Aktiva (Vermögen)</b>									<b>64.202,26</b>			
<b>Summe Passiva (Vermögen)</b>									<b>0,00</b>			
<b>Summe Erträge (Ergebnis)</b>							<b>0,00</b>	<b>0,00</b>	<b>0,00</b>			
<b>Summe Aufwendungen (Ergebnis)</b>							<b>2.000,00</b>	<b>437.400,00</b>	<b>302.006,33</b>			
<b>NETTOERGEBNIS</b>							<b>-2.000,00</b>	<b>-437.400,00</b>	<b>-302.006,33</b>			
<b>Summe Einzahlungen (Finanzierung)</b>										<b>0,00</b>	<b>0,00</b>	<b>0,00</b>
<b>Summe Auszahlungen (Finanzierung)</b>										<b>0,00</b>	<b>435.000,00</b>	<b>366.208,59</b>
<b>NETTOFINANZIERUNGSSALDO</b>										<b>0,00</b>	<b>-435.000,00</b>	<b>-366.208,59</b>

Detailnachweis 2025

61607	Unfallschwerpunkte	QS	MVAG	MVAG	AOB	R	VA 2025	VA 2024	RA 2023	VA 2025	VA 2024	RA 2023
Konto		VH/EH	FH				Ergebnis			Finanzierung		
5 002000	Straßenbauten	40	1021	3412	0604	B			0,00	100.000,00	100.000,00	48.350,34
5 002100	Straßenbauten; (KV Hofhaymer Allee)	40	1021	3412	0400	A			0,00	1.000,00	1.000,00	0,00
1 680000	Planmäßige Abschreibung		2226		0401	A	6.100,00	6.200,00	0,00			
<b>Summe Aktiva (Vermögen)</b>									<b>0,00</b>			
<b>Summe Passiva (Vermögen)</b>									<b>0,00</b>			
<b>Summe Erträge (Ergebnis)</b>							<b>0,00</b>	<b>0,00</b>	<b>0,00</b>			
<b>Summe Aufwendungen (Ergebnis)</b>							<b>6.100,00</b>	<b>6.200,00</b>	<b>0,00</b>			
<b>NETTOERGEBNIS</b>							<b>-6.100,00</b>	<b>-6.200,00</b>	<b>0,00</b>			
<b>Summe Einzahlungen (Finanzierung)</b>										<b>0,00</b>	<b>0,00</b>	<b>0,00</b>
<b>Summe Auszahlungen (Finanzierung)</b>										<b>101.000,00</b>	<b>101.000,00</b>	<b>48.350,34</b>
<b>NETTOFINANZIERUNGSSALDO</b>										<b>-101.000,00</b>	<b>-101.000,00</b>	<b>-48.350,34</b>



Detailnachweis 2025

61700	Straßenbauregie	QS	MVAG	MVAG	AOB	R	VA 2025	VA 2024	RA 2023	VA 2025	VA 2024	RA 2023
Konto		VH/EH	FH				Ergebnis			Finanzierung		
6 300200	Kapitaltransfers von Bund, Bundesfonds und Bundeskammer	33	1311	3331	0401	A			60,00	0,00	0,00	0,00
2 813000	Erträge aus der Auflösung von Investitionszuschüssen (K		2127		0400	A	0,00		20,00			
2 829000	Sonstige Erträge	18	2116	3116	0604	B	30.000,00	30.000,00	28.728,53	30.000,00	30.000,00	26.654,42
2 829008	Sonstige Einnahmen, (iV)	18	2116	3116	0604	B	3.000,00	2.800,00	4.854,80	3.000,00	2.800,00	4.854,80
5 006000	Sonstige Grundstückseinrichtungen	40	1021	3412	0604	B			29.695,11	35.000,00	35.000,00	26.611,48
5 020000	Maschinen und maschinelle Anlagen	41	1025	3414	0604	B			210.577,36	20.000,00	44.000,00	7.389,90
5 030000	Werkzeuge und sonstige Erzeugungsmittel	41	1025	3414	0604	B			25.648,46	5.500,00	5.400,00	2.315,20
5 040000	Fahrzeuge	41	1025	3414	0604	B			139.259,23	26.400,00	25.400,00	108.801,59
5 042000	Amts-, Betriebs- und Geschäftsausstattung	41	1026	3415	0604	B			0,00	1.000,00	1.000,00	0,00
5 042008	Amts-, Betriebs- u. Geschäftsausstattung, (iV)	41	1026	3415	0604	B			5.097,83	0,00	0,00	4.831,98
5 042100	Amts-, Betriebs- und Geschäftsausstattung	41	1026	3415	0604	B			112.725,67	10.000,00	10.000,00	6.244,33
1 400000	Geringwertige Wirtschaftsgüter (GWG)	23	2221	3221	0604	B	50.000,00	45.000,00	40.540,26	50.000,00	45.000,00	40.441,90
1 402000	Verbrauchsgüter für innerbetriebliche Leistungen	23	2221	3221	0604	B	300,00	300,00	64,78	300,00	300,00	64,78
1 409000	Ersatzteile	23	2221	3221	0604	B	1.500,00	1.500,00	1.106,84	1.500,00	1.500,00	1.287,90
1 430000	Lebensmittel	23	2221	3221	0604	B	400,00	400,00	287,36	400,00	400,00	287,36
1 451000	Brennstoffe	23	2221	3221	0600	B	3.000,00	100,00	3.056,51	3.000,00	100,00	3.056,51
1 452000	Treibstoffe	23	2221	3221	0604	B	20.000,00	24.000,00	15.745,87	20.000,00	24.000,00	15.745,87
1 453000	Schmier- und Schleifmittel	23	2221	3221	0604	B	3.000,00	3.000,00	2.649,74	3.000,00	3.000,00	2.676,51
1 454000	Reinigungsmittel	23	2221	3221	0604	B	1.500,00	1.500,00	1.688,36	1.500,00	1.500,00	1.688,36
1 455000	Chemische und sonstige artverwandte Mittel	23	2221	3221	0604	B	10.000,00	10.000,00	7.490,84	10.000,00	10.000,00	7.490,84
1 456000	Schreib-, Zeichen- und sonstige Büromittel	23	2221	3221	0604	B	1.000,00	1.000,00	999,58	1.000,00	1.000,00	999,58
1 457000	Druckwerke	23	2221	3221	0604	B	400,00	400,00	429,64	400,00	400,00	429,64
1 458000	Mittel zur ärztlichen Betreuung und Gesundheitsvorsorge	23	2221	3221	0604	B	3.000,00	3.900,00	864,69	3.000,00	3.900,00	864,69
1 458008	Mittel zur ärztlichen Betreuung und Gesundheitsvorsorge	23	2221	3221	0604	B	100,00	100,00	0,00	100,00	100,00	0,00
1 459000	Sonstige Verbrauchsgüter	23	2221	3221	0604	B	5.000,00	5.000,00	5.285,59	5.000,00	5.000,00	5.285,59
1 459100	Sonstige Verbrauchsgüter	23	2221	3221	0601	B	500,00	500,00	0,00	500,00	500,00	0,00
1 500000	Geldbezüge der Beamten der Verwaltung	20	2211	3211	MD02	A	594.000,00	711.600,00	605.257,56	594.000,00	711.600,00	605.257,56
1 501000	Geldbezüge der Beamten in handwerklicher Verwendung	20	2211	3211	MD02	A	977.900,00	1.142.600,00	1.039.010,14	977.900,00	1.142.600,00	1.039.010,14
1 510000	Geldbezüge der Vertragsbediensteten der Verwaltung	20	2211	3211	MD02	A	476.200,00	437.400,00	378.259,85	476.200,00	437.400,00	378.259,85
1 511000	Geldbezüge d.Vertragsbediensteten in handwerkli.Verwend.	20	2211	3211	MD02	A	3.630.600,00	3.262.500,00	2.842.924,25	3.630.600,00	3.262.500,00	2.842.924,25
1 563000	Sonstige Aufwandsentschädigungen	20	2213	3213	MD02	A	9.800,00	10.100,00	10.700,21	9.800,00	10.100,00	10.700,21
1 565000	Mehrleistungsvergütungen	20	2211	3211	MD02	A	440.000,00	495.900,00	380.429,62	440.000,00	495.900,00	380.429,62
1 566000	Zuwendungen aus Anlaß von Dienstjubiläen	20	2212	3212	MD02	A	70.000,00	24.500,00	13.618,40	70.000,00	24.500,00	13.618,40
1 569000	Sonstige Nebengebühren	20	2211	3211	MD02	A	355.200,00	307.300,00	326.963,40	355.200,00	307.300,00	326.963,40
1 580000	Dienstgeberbeiträge z.Ausgleichsfonds f.Familienbeihilf	20	2212	3212	MD02	A	221.300,00	213.800,00	200.797,97	221.300,00	213.800,00	200.797,97
1 582000	Sonstige Dienstgeberbeiträge zur sozialen Sicherheit	20	2212	3212	MD02	A	1.022.700,00	965.000,00	889.674,92	1.022.700,00	965.000,00	889.674,92
1 600000	Energiebezüge	24	2222	3222	0600	B	5.800,00	24.200,00	3.581,08	5.800,00	24.200,00	4.803,94
1 616000	Instandhaltung von Maschinen und maschinellen Anlagen	24	2224	3224	0604	B	35.000,00	29.000,00	18.639,31	35.000,00	29.000,00	18.639,31

Detailnachweis 2025

61700	Straßenbauregie	QS	MVAG	MVAG	AOB	R	VA 2025	VA 2024	RA 2023	VA 2025	VA 2024	RA 2023
Konto		VH/EH	FH				Ergebnis			Finanzierung		
1 616008	Instandhaltung von Maschinen und maschinellen Anlagen,	24	2224	3224	0604	B	1.000,00	1.000,00	1.055,34	1.000,00	1.000,00	1.055,34
1 617000	Instandhaltung von Fahrzeugen	24	2224	3224	0604	B	5.000,00	5.000,00	12.182,14	5.000,00	5.000,00	12.182,14
1 618000	Instandhaltung von sonstigen Anlagen	24	2224	3224	0604	B	3.000,00	3.000,00	1.421,52	3.000,00	3.000,00	1.169,52
1 621000	Sonstige Transporte	24	2222	3222	0604	B	1.600,00	100,00	0,00	1.600,00	100,00	0,00
1 631000	Telekommunikationsdienste	24	2222	3222	MD03	A	10.500,00	9.000,00	9.165,25	10.500,00	9.000,00	9.165,25
1 680000	Planmäßige Abschreibung		2226		0401	A	93.200,00	89.200,00	85.489,65			
1 683000	Verluste aus dem Abgang v. Sachanl. u. immat. Vermögens		2226		0401	A	0,00		412,32			
1 700000	Miet- und Pachtaufwand	24	2223	3223	0601	B	4.700,00	4.000,00	3.826,56	4.700,00	4.000,00	3.826,56
1 700600	Miet- und Pachtaufwand (SIG)	24	2223	3223	0601	B	85.900,00	83.300,00	79.885,84	85.900,00	83.300,00	79.885,84
1 710000	Öffentliche Abgaben, ohne Gebühren gemäß FAG	24	2225	3225	0604	B	100,00	100,00	0,00	100,00	100,00	381,88
1 724000	Reisegebühren	24	2225	3225	MD02	A	300,00	300,00	141,58	300,00	300,00	141,58
1 724100	Reisegebühren	24	2225	3225	MD02	A	35.000,00	35.000,00	26.833,10	35.000,00	35.000,00	26.833,10
1 728000	Entgelte für sonstige Leistungen	24	2225	3225	0604	B	20.000,00	20.000,00	10.726,27	20.000,00	20.000,00	10.977,90
1 729000	Sonstige Aufwendungen	24	2225	3225	0604	B	100,00	2.000,00	0,00	100,00	2.000,00	0,00
<b>Summe Aktiva (Vermögen)</b>									<b>523.003,66</b>			
<b>Summe Passiva (Vermögen)</b>									<b>60,00</b>			
<b>Summe Erträge (Ergebnis)</b>							<b>33.000,00</b>	<b>32.800,00</b>	<b>33.603,33</b>			
<b>Summe Aufwendungen (Ergebnis)</b>							<b>8.198.600,00</b>	<b>7.972.600,00</b>	<b>7.021.206,34</b>			
<b>NETTOERGEBNIS</b>							<b>-8.165.600,00</b>	<b>-7.939.800,00</b>	<b>-6.987.603,01</b>			
<b>Summe Einzahlungen (Finanzierung)</b>										<b>33.000,00</b>	<b>32.800,00</b>	<b>31.509,22</b>
<b>Summe Auszahlungen (Finanzierung)</b>										<b>8.203.300,00</b>	<b>8.004.200,00</b>	<b>7.093.212,69</b>
<b>NETTOFINANZIERUNGSSALDO</b>										<b>-8.170.300,00</b>	<b>-7.971.400,00</b>	<b>-7.061.703,47</b>

Detailnachweis 2025

63000	Bundesflüsse	QS	MVAG	MVAG	AOB	R	VA 2025	VA 2024	RA 2023	VA 2025	VA 2024	RA 2023
Konto		VH/EH	FH				Ergebnis			Finanzierung		
2 815000	Erträge aus der Auflösung von RST f. ausstehende Rechnu	18	2117		0401	A	0,00		7.970,00			
5 004000	Wasser- und Abwasserbauten und -anlagen	40	1023	3412	0602	B			0,00	50.000,00	30.000,00	0,00
1 402000	Verbrauchsgüter für innerbetriebliche Leistungen	23	2221	3221	0602	B	100,00	100,00	0,00	100,00	100,00	0,00
1 452000	Treibstoffe	23	2221	3221	0602	B	100,00	100,00	0,00	100,00	100,00	0,00
1 455000	Chemische und sonstige artverwandte Mittel	23	2221	3221	0602	B	0,00	100,00	0,00	0,00	100,00	0,00
1 612000	Instandhaltung von Wasser- und Abwasserbauten und -anla	24	2224	3224	0602	B	1.000,00	3.000,00	0,00	1.000,00	3.000,00	0,00
1 621000	Sonstige Transporte	24	2222	3222	0602	B	100,00	100,00	0,00	100,00	100,00	0,00
1 680000	Planmäßige Abschreibung		2226		0401	A	1.200,00	1.200,00	0,00			
1 728000	Entgelte für sonstige Leistungen	24	2225	3225	0602	B	1.000,00	1.000,00	0,00	1.000,00	1.000,00	0,00
1 729000	Sonstige Aufwendungen	24	2225	3225	0602	B	100,00	100,00	0,00	100,00	100,00	0,00
1 750000	Transfers an Bund, Bundesfonds und Bundeskammern	26	2231	3231	0602	B	8.000,00	10.000,00	6.996,88	8.000,00	10.000,00	6.996,88
1 770000	Kapitaltransferzahlungen an Bund,Bundesfonds u.-kammern	43	2231	3431	0602	B	3.000,00	10.000,00	0,00	3.000,00	10.000,00	0,00
<b>Summe Aktiva (Vermögen)</b>									<b>0,00</b>			
<b>Summe Passiva (Vermögen)</b>									<b>0,00</b>			
<b>Summe Erträge (Ergebnis)</b>							<b>0,00</b>	<b>0,00</b>	<b>7.970,00</b>			
<b>Summe Aufwendungen (Ergebnis)</b>							<b>14.600,00</b>	<b>25.700,00</b>	<b>6.996,88</b>			
<b>NETTOERGEBNIS</b>							<b>-14.600,00</b>	<b>-25.700,00</b>	<b>973,12</b>			
<b>Summe Einzahlungen (Finanzierung)</b>										<b>0,00</b>	<b>0,00</b>	<b>0,00</b>
<b>Summe Auszahlungen (Finanzierung)</b>										<b>63.400,00</b>	<b>54.500,00</b>	<b>6.996,88</b>
<b>NETTOFINANZIERUNGSSALDO</b>										<b>-63.400,00</b>	<b>-54.500,00</b>	<b>-6.996,88</b>

Detailnachweis 2025

63100	Konkurrenzwässer	QS	MVAG	MVAG	AOB	R	VA 2025	VA 2024	RA 2023	VA 2025	VA 2024	RA 2023
Konto		VH/EH	FH				Ergebnis			Finanzierung		
6 301000	Kapitaltransfers von Ländern, Landesfonds und Landeskam	33	1311	3331	0602	B			15.000,00	0,00	0,00	0,00
2 810000	Erträge aus Leistungen	13	2114	3114	0602	B	6.300,00	6.000,00	9.047,53	6.300,00	6.000,00	9.047,53
2 810008	Leistungserlöse, (iV)	13	2114	3114	0602	B	3.100,00	3.000,00	3.081,63	3.100,00	3.000,00	3.081,63
5 004000	Wasser- und Abwasserbauten und -anlagen	40	1023	3412	0602	B			89.758,35	190.000,00	100.000,00	4.056,74
5 020000	Maschinen und maschinelle Anlagen	41	1025	3414	0602	B			31.435,11	3.000,00	3.000,00	0,00
5 040000	Fahrzeuge	41	1025	3414	0602	B			31.311,20	15.000,00	1.000,00	0,00
5 070000	Aktivierungsfähige Rechte (immaterielle Vermögenswerte)	42	1010	3411	0400	A			9.810,00	0,00	0,00	0,00
1 400000	Geringwertige Wirtschaftsgüter (GWG)	23	2221	3221	0602	B	18.000,00	18.000,00	14.186,61	18.000,00	18.000,00	15.217,20
1 402000	Verbrauchsgüter für innerbetriebliche Leistungen	23	2221	3221	0602	B	1.000,00	1.500,00	0,00	1.000,00	1.500,00	0,00
1 409000	Ersatzteile	23	2221	3221	0602	B	2.000,00	2.000,00	783,70	2.000,00	2.000,00	783,70
1 430000	Lebensmittel	23	2221	3221	0602	B	500,00	300,00	0,00	500,00	300,00	0,00
1 452000	Treibstoffe	23	2221	3221	0602	B	500,00	2.000,00	0,00	500,00	2.000,00	0,00
1 452009	Treibstoffe (VE)	23	2221	3221	0602	B	1.000,00	2.000,00	0,00	1.000,00	2.000,00	0,00
1 455000	Chemische und sonstige artverwandte Mittel	23	2221	3221	0602	B	100,00	100,00	0,00	100,00	100,00	298,38
1 459000	Sonstige Verbrauchsgüter	23	2221	3221	0602	B	3.000,00	4.000,00	1.795,21	3.000,00	4.000,00	1.821,13
1 600000	Energiebezüge	24	2222	3222	0600	B	700,00	1.400,00	426,18	700,00	1.400,00	380,34
1 612000	Instandhaltung von Wasser- und Abwasserbauten und -anla	24	2224	3224	0602	B	30.000,00	240.000,00	45.401,99	30.000,00	240.000,00	45.401,99
1 616000	Instandhaltung von Maschinen und maschinellen Anlagen	24	2224	3224	0602	B	4.000,00	5.000,00	3.264,68	4.000,00	5.000,00	3.315,87
1 618000	Instandhaltung von sonstigen Anlagen	24	2224	3224	0602	B	100,00	100,00	171,89	100,00	100,00	171,89
1 621008	Sonstige Transporte (IV)	24	2222	3222	0602	B	27.000,00	27.000,00	20.379,50	27.000,00	27.000,00	20.379,50
1 680000	Planmäßige Abschreibung		2226		0401	A	18.800,00	15.100,00	11.523,11			
1 728000	Entgelte für sonstige Leistungen	24	2225	3225	0602	B	20.000,00	25.000,00	7.762,09	20.000,00	25.000,00	7.974,11
1 729000	Sonstige Aufwendungen	24	2225	3225	0602	B	35.000,00	63.000,00	30.821,38	35.000,00	63.000,00	29.738,55
1 770000	Kapitaltransferzahlungen an Bund, Bundesfonds u.-kammern	43	2231	3431	0602	B	18.000,00	20.000,00	13.289,66	18.000,00	20.000,00	13.289,66
<b>Summe Aktiva (Vermögen)</b>									<b>162.314,66</b>			
<b>Summe Passiva (Vermögen)</b>									<b>15.000,00</b>			
<b>Summe Erträge (Ergebnis)</b>							<b>9.400,00</b>	<b>9.000,00</b>	<b>12.129,16</b>			
<b>Summe Aufwendungen (Ergebnis)</b>							<b>179.700,00</b>	<b>426.500,00</b>	<b>149.806,00</b>			
<b>NETTOERGEBNIS</b>							<b>-170.300,00</b>	<b>-417.500,00</b>	<b>-137.676,84</b>			
<b>Summe Einzahlungen (Finanzierung)</b>										<b>9.400,00</b>	<b>9.000,00</b>	<b>12.129,16</b>
<b>Summe Auszahlungen (Finanzierung)</b>										<b>368.900,00</b>	<b>515.400,00</b>	<b>142.829,06</b>
<b>NETTOFINANZIERUNGSSALDO</b>										<b>-359.500,00</b>	<b>-506.400,00</b>	<b>-130.699,90</b>

Detailnachweis 2025

63300	Wildbachverbauung	QS	MVAG	MVAG	AOB	R	VA 2025	VA 2024	RA 2023	VA 2025	VA 2024	RA 2023
Konto		VH/EH	FH				Ergebnis			Finanzierung		
5 004100	Wasser- und Abwasserbauten und -anlagen; Grundeinlösung	40	1023	3412	0400	A			0,00	1.000,00	1.000,00	0,00
5 070000	Aktivierungsfähige Rechte (immaterielle Vermögenswerte)	42	1010	3411	0401	A			21.165,00	0,00	0,00	0,00
1 400000	Geringwertige Wirtschaftsgüter (GWG)	23	2221	3221	0602	B	500,00	500,00	505,62	500,00	500,00	505,62
1 402000	Verbrauchsgüter für innerbetriebliche Leistungen	23	2221	3221	0602	B	100,00	100,00	0,00	100,00	100,00	0,00
1 452000	Treibstoffe	23	2221	3221	0602	B	200,00	200,00	0,00	200,00	200,00	0,00
1 612000	Instandhaltung von Wasser- und Abwasserbauten und -anla	24	2224	3224	0602	B	3.000,00	4.000,00	2.350,15	3.000,00	4.000,00	2.350,15
1 621008	Sonstige Transporte (IV)	24	2222	3222	0602	B	300,00	300,00	0,00	300,00	300,00	0,00
1 728000	Entgelte für sonstige Leistungen	24	2225	3225	0602	B	4.000,00	5.000,00	0,00	4.000,00	5.000,00	0,00
1 770000	Kapitaltransferzahlungen an Bund,Bundesfonds u.-kammern	43	2231	3431	0602	B	15.000,00	20.000,00	0,00	15.000,00	20.000,00	0,00
<b>Summe Aktiva (Vermögen)</b>									<b>21.165,00</b>			
<b>Summe Passiva (Vermögen)</b>									<b>0,00</b>			
<b>Summe Erträge (Ergebnis)</b>							<b>0,00</b>	<b>0,00</b>	<b>0,00</b>			
<b>Summe Aufwendungen (Ergebnis)</b>							<b>23.100,00</b>	<b>30.100,00</b>	<b>2.855,77</b>			
<b>NETTOERGEBNIS</b>							<b>-23.100,00</b>	<b>-30.100,00</b>	<b>-2.855,77</b>			
<b>Summe Einzahlungen (Finanzierung)</b>										<b>0,00</b>	<b>0,00</b>	<b>0,00</b>
<b>Summe Auszahlungen (Finanzierung)</b>										<b>24.100,00</b>	<b>31.100,00</b>	<b>2.855,77</b>
<b>NETTOFINANZIERUNGSSALDO</b>										<b>-24.100,00</b>	<b>-31.100,00</b>	<b>-2.855,77</b>

63400	Bergskarpierung	QS	MVAG	MVAG	AOB	R	VA 2025	VA 2024	RA 2023	VA 2025	VA 2024	RA 2023
Konto		VH/EH	FH				Ergebnis			Finanzierung		
2 828000	Rückersätze von Aufwendungen	18	2116	3116	0600	D	0,00		201,23	0,00		201,23
5 006000	Sonstige Grundstückseinrichtungen	40	1021	3412	0602	B			122.167,12	100.000,00	120.000,00	41.486,38
5 020000	Maschinen und maschinelle Anlagen	41	1025	3414	0602	B			11.163,13	3.000,00	3.000,00	0,00
5 040000	Fahrzeuge	41	1025	3414	0602	B			0,00	0,00	2.500,00	0,00
5 042100	Amts-, Betriebs- und Geschäftsausstattung	41	1026	3415	0602	B			883,63	2.000,00	2.000,00	0,00
5 280000	Geleistete Anzahlungen	40	1028	3425	0602	B			300.535,33	225.000,00	225.000,00	150.000,00
1 400000	Geringwertige Wirtschaftsgüter (GWG)	23	2221	3221	0602	B	26.500,00	25.000,00	22.361,94	26.500,00	25.000,00	24.046,77
1 402000	Verbrauchsgüter für innerbetriebliche Leistungen	23	2221	3221	0602	B	500,00	1.500,00	25,49	500,00	1.500,00	25,49
1 409000	Ersatzteile	23	2221	3221	0602	B	1.500,00	2.000,00	592,20	1.500,00	2.000,00	592,20
1 451000	Brennstoffe	23	2221	3221	0600	B	100,00	100,00	0,00	100,00	100,00	0,00
1 452000	Treibstoffe	23	2221	3221	0602	B	1.000,00	1.500,00	10,00	1.000,00	1.500,00	10,00
1 452009	Treibstoffe (VE)	23	2221	3221	0602	B	2.500,00	3.000,00	854,56	2.500,00	3.000,00	854,56
1 453000	Schmier- und Schleifmittel	23	2221	3221	0602	B	1.000,00	1.000,00	372,12	1.000,00	1.000,00	372,12
1 459000	Sonstige Verbrauchsgüter	23	2221	3221	0602	B	3.000,00	3.000,00	2.199,30	3.000,00	3.000,00	2.199,30
1 510000	Geldbezüge der Vertragsbediensteten der Verwaltung	20	2211	3211	MD02	A	71.400,00	67.100,00	62.199,23	71.400,00	67.100,00	62.199,23
1 511000	Geldbezüge d.Vertragsbediensteten in handwerkli.Verwend.	20	2211	3211	MD02	A	586.300,00	526.900,00	500.221,99	586.300,00	526.900,00	500.221,99
1 563000	Sonstige Aufwandsentschädigungen	20	2213	3213	MD02	A	1.500,00	1.400,00	1.677,88	1.500,00	1.400,00	1.677,88
1 565000	Mehrleistungsvergütungen	20	2211	3211	MD02	A	6.500,00	4.900,00	4.617,02	6.500,00	4.900,00	4.617,02
1 569000	Sonstige Nebengebühren	20	2211	3211	MD02	A	13.800,00	13.100,00	12.183,75	13.800,00	13.100,00	12.183,75
1 580000	Dienstgeberbeiträge z.Ausgleichsfonds f.Familienbeihilf	20	2212	3212	MD02	A	25.300,00	24.000,00	21.468,84	25.300,00	24.000,00	21.468,84
1 582000	Sonstige Dienstgeberbeiträge zur sozialen Sicherheit	20	2212	3212	MD02	A	142.800,00	123.100,00	127.095,65	142.800,00	123.100,00	127.095,65
1 600000	Energiebezüge	24	2222	3222	0600	B	3.100,00	3.300,00	1.942,44	3.100,00	3.300,00	1.924,80
1 613000	Instandhaltungen von sonstigen Grundstückseinrichtungen	24	2224	3224	0602	B	100,00	100,00	0,00	100,00	100,00	0,00
1 616000	Instandhaltung von Maschinen und maschinellen Anlagen	24	2224	3224	0602	B	2.000,00	2.500,00	1.063,09	2.000,00	2.500,00	1.063,09
1 617000	Instandhaltung von Fahrzeugen	24	2224	3224	0602	B	100,00	100,00	0,00	100,00	100,00	0,00
1 618000	Instandhaltung von sonstigen Anlagen	24	2224	3224	0602	B	1.500,00	1.500,00	1.631,12	1.500,00	1.500,00	1.631,12
1 621008	Sonstige Transporte (IV)	24	2222	3222	0602	B	24.000,00	24.000,00	23.374,50	24.000,00	24.000,00	23.374,50
1 631000	Telekommunikationsdienste	24	2222	3222	MD03	A	3.000,00	3.000,00	1.178,68	3.000,00	3.000,00	1.178,68
1 640000	Rechts- und Beratungsaufwand	24	2222	3222	0602	B	4.000,00	5.000,00	2.096,94	4.000,00	5.000,00	597,42
1 670000	Versicherungen	24	2222	3222	0400	A	700,00	700,00	647,88	700,00	700,00	647,88
1 680000	Planmäßige Abschreibung		2226		0401	A	14.700,00	12.900,00	6.156,66			
1 728000	Entgelte für sonstige Leistungen	24	2225	3225	0602	B	15.000,00	15.000,00	9.523,10	15.000,00	15.000,00	9.230,11
1 728700	Entgelte für sonstige Leistungen - Wasser	24	2225	3225	0600	B	0,00	800,00	0,00	0,00	800,00	29,54

63400	Bergskarpierung	QS	MVAG	MVAG	AOB	R	VA 2025	VA 2024	RA 2023	VA 2025	VA 2024	RA 2023
Konto		VH/EH	FH				Ergebnis			Finanzierung		
	Summe Aktiva (Vermögen)								434.749,21			
	Summe Passiva (Vermögen)								0,00			
	Summe Erträge (Ergebnis)						0,00	0,00	201,23			
	Summe Aufwendungen (Ergebnis)						951.900,00	866.500,00	803.494,38			
	NETTOERGEBNIS						-951.900,00	-866.500,00	-803.293,15			
	Summe Einzahlungen (Finanzierung)									0,00	0,00	201,23
	Summe Auszahlungen (Finanzierung)									1.267.200,00	1.206.100,00	988.728,32
	NETTOFINANZIERUNGSSALDO									-1.267.200,00	-1.206.100,00	-988.527,09

Detailnachweis 2025

64000	Einrichtungen u.Maßnahmen n.d.Straßenverkehrsordng.	QS	MVAG	MVAG	AOB	R	VA 2025	VA 2024	RA 2023	VA 2025	VA 2024	RA 2023
Konto		VH/EH	FH				Ergebnis			Finanzierung		
6 300200	Kapitaltransfers von Bund, Bundesfonds und Bundeskammer	33	1311	3331	0401	A			350.400,67	0,00	0,00	0,00
6 301000	Kapitaltransfers von Ländern, Landesfonds und Landeskam	33	1311	3331	0604	B			1.712.134,71	200.000,00	400.000,00	281.018,14
6 301100	Kapitaltransf. v. Ländern, Landes-/fonds u. Kammern (GA	33	1311	3331	0400	A			257.043,48	168.400,00	350.600,00	265.907,05
2 382000	Rückstellungen für ausstehende Rechnungen		1532		0401	A			41.717,70	0,00	0,00	0,00
6 803000	Veräußerungen von technischen Anlagen, Fahrzeugen und M	31	2116	3314	0604	D	0,00		24.500,00	0,00		24.500,00
2 813000	Erträge aus der Auflösung von Investitionszuschüssen (K		2127		0401	A	238.800,00	171.100,00	206.390,43			
2 815000	Erträge aus der Auflösung von RST f. ausstehende Rechnu	18	2117		0401	A	67.000,00	13.000,00	13.298,73			
2 828000	Rückersätze von Aufwendungen	18	2116	3116	0604	B	100,00	100,00	0,00	100,00	100,00	0,00
2 829000	Sonstige Erträge	18	2116	3116	0604	B	20.000,00	20.000,00	97.775,01	20.000,00	20.000,00	84.147,78
2 829100	Sonstige Erträge	18	2116	3116	0604	B	550.000,00	350.000,00	479.954,79	550.000,00	350.000,00	550.795,94
2 861000	Transfers von Ländern, Landesfonds und Landeskommern	15	2121	3121	0604	B	300.000,00	300.000,00	709.253,36	300.000,00	300.000,00	479.414,06
2 861100	Transfers von Ländern, Landesfonds und Landeskommern	15	2121	3121	0604	B	150.000,00	150.000,00	146.212,59	150.000,00	150.000,00	0,00
5 002000	Straßenbauten	40	1021	3412	0604	B			37.365,22	9.000,00	9.000,00	0,00
5 005000	Bauliche Anlage zu Straßenbauten	40	1021	3412	0604	B			5.573.002,27	661.000,00	1.001.000,00	554.724,14
5 005100	Bauliche Anlage zu Straßenbauten (Poller)	40	1021	3412	0604	B			0,00	0,00	120.000,00	0,00
5 030000	Werkzeuge und sonstige Erzeugungsmittel	41	1025	3414	0604	B			1.253,39	1.000,00	1.000,00	0,00
5 040000	Fahrzeuge	41	1025	3414	0604	B			8.134,53	0,00	0,00	8.562,67
5 042000	Amts-, Betriebs- und Geschäftsausstattung	41	1026	3415	0101	C			0,00	104.000,00	104.000,00	0,00
5 042100	Amts-, Betriebs- und Geschäftsausstattung	41	1026	3415	0604	B			7.261,00	5.000,00	5.000,00	2.582,45
5 050000	Sonderanlagen	40	1024	3412	0604	D			0,00	0,00		47.055,35
5 050100	Sonderanlagen	40	1024	3412	0101	C			31.409,44	0,00	0,00	0,00
1 100000	Gebrauchsgüter	41	1141	3221	0401	A			15.958,65	0,00	0,00	0,00
1 150000	Betriebsstoffe	41	1141	3221	0401	A			28.406,53	0,00	0,00	0,00
1 283000	Sonstige kurzfristige Forderungen		1133		0401	A			463.082,63	0,00	0,00	0,00
1 400000	Geringwertige Wirtschaftsgüter (GWG)	23	2221	3221	0604	B	5.000,00	5.000,00	4.582,36	5.000,00	5.000,00	3.376,73
1 402000	Verbrauchsgüter für innerbetriebliche Leistungen	23	2221	3221	0604	B	1.400,00	1.400,00	74,68	1.400,00	1.400,00	74,68
1 402008	Materialien für innerbetriebliche Leistungen (iV)	23	2221	3221	0604	B	200,00	200,00	0,00	200,00	200,00	0,00
1 409000	Ersatzteile	23	2221	3221	0604	B	70.000,00	70.000,00	41.475,21	70.000,00	70.000,00	30.198,54
1 454000	Reinigungsmittel	23	2221	3221	0604	B	300,00	300,00	274,29	300,00	300,00	274,29
1 455000	Chemische und sonstige artverwandte Mittel	23	2221	3221	0604	B	400,00	400,00	104,16	400,00	400,00	104,16
1 458000	Mittel zur ärztlichen Betreuung und Gesundheitsvorsorge	23	2221	3221	0604	B	500,00	500,00	0,00	500,00	500,00	0,00
1 459000	Sonstige Verbrauchsgüter	23	2221	3221	0604	B	9.900,00	9.900,00	6.776,64	9.900,00	9.900,00	6.699,52
1 459008	Sonstige Verbrauchsgüter, (iV)	23	2221	3221	0604	B	100,00	100,00	0,00	100,00	100,00	0,00
1 600000	Energiebezüge	24	2222	3222	0600	B	81.300,00	102.500,00	50.185,77	81.300,00	102.500,00	47.950,39
1 611000	Instandhaltung von Strassenbauten	24	2224	3224	0604	B	220.000,00	225.000,00	195.938,58	220.000,00	225.000,00	192.222,18
1 611110	Instandhaltung von Straßenbauten	24	2224	3224	0604	B	300.000,00	300.000,00	252.052,18	300.000,00	300.000,00	252.052,18
1 611500	Instandhaltung von Straßenbauten	24	2224	3224	0604	B	11.200,00	11.200,00	5.781,16	11.200,00	11.200,00	5.781,16
1 611508	Instandhaltung von Straßenbauten (iV)	24	2224	3224	0604	B	1.000,00	1.000,00	223,82	1.000,00	1.000,00	223,82



64000	Einrichtungen u. Maßnahmen n.d. Straßenverkehrsordng.	QS	MVAG	MVAG	AOB	R	VA 2025	VA 2024	RA 2023	VA 2025	VA 2024	RA 2023
Konto		VH/EH	FH				Ergebnis			Finanzierung		
1 611510	Instandhaltung von Straßenbauten	24	2224	3224	0604	B	150.000,00	150.000,00	149.535,34	150.000,00	150.000,00	109.180,56
1 611700	Instandhaltung von Straßenbauten	24	2224	3224	0604	B	980.000,00	780.000,00	1.056.496,15	980.000,00	780.000,00	848.586,74
1 617000	Instandhaltung von Fahrzeugen	24	2224	3224	0604	B	1.000,00	1.100,00	0,00	1.000,00	1.100,00	0,00
1 617008	Instandhaltung von Fahrzeugen, (iV)	24	2224	3224	0604	B	0,00	0,00	65,40	0,00	0,00	65,40
1 618000	Instandhaltung von sonstigen Anlagen	24	2224	3224	0604	B	19.200,00	19.200,00	5.628,76	19.200,00	19.200,00	6.131,56
1 618008	Instandhaltung von sonstigen Anlagen, (iV)	24	2224	3224	0604	B	2.100,00	2.100,00	127,00	2.100,00	2.100,00	127,00
1 618100	Instandhaltung von sonstigen Anlagen	24	2224	3224	0101	C	3.000,00	3.000,00	0,00	3.000,00	3.000,00	0,00
1 619000	Instandhaltung von Sonderanlagen	24	2224	3224	0604	D	0,00		48.015,35	0,00		0,00
1 621008	Sonstige Transporte (IV)	24	2222	3222	0604	B	52.500,00	52.500,00	36.520,00	52.500,00	52.500,00	36.520,00
1 631100	Telekommunikationsdienste	24	2222	3222	0604	B	17.000,00	17.000,00	10.396,51	17.000,00	17.000,00	10.396,51
1 670000	Versicherungen	24	2222	3222	0400	A	600,00	600,00	470,50	600,00	600,00	470,50
1 680000	Planmäßige Abschreibung		2226		0401	A	959.500,00	915.200,00	893.605,37			
1 688000	Dotierung von Rückstellungen für ausstehende Rechnungen	24	2226		0401	A	27.000,00	13.000,00	41.717,70			
1 728200	Entgelte für sonstige Leistungen	24	2225	3225	0604	B	110.000,00	97.500,00	94.695,02	110.000,00	97.500,00	98.902,97
<b>Summe Aktiva (Vermögen)</b>									<b>6.165.873,66</b>			
<b>Summe Passiva (Vermögen)</b>									<b>2.361.296,56</b>			
<b>Summe Erträge (Ergebnis)</b>							<b>1.325.900,00</b>	<b>1.004.200,00</b>	<b>1.677.384,91</b>			
<b>Summe Aufwendungen (Ergebnis)</b>							<b>3.023.200,00</b>	<b>2.778.700,00</b>	<b>2.894.741,95</b>			
<b>NETTOERGEBNIS</b>							<b>-1.697.300,00</b>	<b>-1.774.500,00</b>	<b>-1.217.357,04</b>			
<b>Summe Einzahlungen (Finanzierung)</b>										<b>1.388.500,00</b>	<b>1.570.700,00</b>	<b>1.685.782,97</b>
<b>Summe Auszahlungen (Finanzierung)</b>										<b>2.816.700,00</b>	<b>3.090.500,00</b>	<b>2.262.263,50</b>
<b>NETTOFINANZIERUNGSSALDO</b>										<b>-1.428.200,00</b>	<b>-1.519.800,00</b>	<b>-576.480,53</b>

Detailnachweis 2025

64060	Verkehrs- und Straßenrechtsmaßnahmen	QS	MVAG	MVAG	AOB	R	VA 2025	VA 2024	RA 2023	VA 2025	VA 2024	RA 2023
Konto		VH/EH	FH				Ergebnis			Finanzierung		
2 816000	Kostenbeiträge (Kostenersätze) für sonstige Leistungen	13	2114	3114	0107	C	3.000,00	5.000,00	5.770,40	3.000,00	5.000,00	9.772,71
2 819000	Übrige nicht finanzierungswirksame Erträge		2117		0401	A	0,00		5.000,00			
2 829000	Sonstige Erträge	18	2116	3116	0107	C	2.000,00	1.000,00	3.601,10	2.000,00	1.000,00	4.561,37
5 042000	Amts-, Betriebs- und Geschäftsausstattung	41	1026	3415	0107	C			2.594,27	3.000,00	7.500,00	0,00
5 042008	Amts-, Betriebs- u. Geschäftsausstattung, (iV)	41	1026	3415	0107	C			10.639,21	1.000,00	0,00	7.771,99
1 297000	Wertberichtigungen zu kurzfristigen Forderungen aus L+L		1131		0401	A			-4.400,00	0,00	0,00	0,00
1 400000	Geringwertige Wirtschaftsgüter (GWG)	23	2221	3221	0107	C	20.000,00	22.000,00	14.568,97	20.000,00	22.000,00	14.479,17
1 400500	Geringwertige Wirtschaftsgüter (GWG), EDV	23	2221	3221	MD03	A	0,00	16.800,00	0,00	0,00	16.800,00	0,00
1 456000	Schreib-, Zeichen- und sonstige Büromittel	23	2221	3221	0107	C	3.000,00	6.000,00	699,25	3.000,00	6.000,00	699,25
1 457000	Druckwerke	23	2221	3221	0107	C	6.300,00	9.000,00	3.958,66	6.300,00	9.000,00	3.958,66
1 459000	Sonstige Verbrauchsgüter	23	2221	3221	0107	C	0,00	100,00	18,14	0,00	100,00	30,54
1 500000	Geldbezüge der Beamten der Verwaltung	20	2211	3211	MD02	A	1.042.300,00	967.800,00	886.489,97	1.042.300,00	967.800,00	886.489,97
1 510000	Geldbezüge der Vertragsbediensteten der Verwaltung	20	2211	3211	MD02	A	362.000,00	337.700,00	272.555,73	362.000,00	337.700,00	272.555,73
1 563000	Sonstige Aufwandsentschädigungen	20	2213	3213	MD02	A	700,00	800,00	1.190,88	700,00	800,00	1.190,88
1 565000	Mehrleistungsvergütungen	20	2211	3211	MD02	A	81.400,00	82.900,00	58.418,13	81.400,00	82.900,00	58.418,13
1 566000	Zuwendungen aus Anlaß von Dienstjubiläen	20	2212	3212	MD02	A	32.700,00		8.981,40	32.700,00		8.981,40
1 569000	Sonstige Nebengebühren	20	2211	3211	MD02	A	25.400,00	25.400,00	21.970,65	25.400,00	25.400,00	21.970,65
1 580000	Dienstgeberbeiträge z.Ausgleichsfonds f.Familienbeihilf	20	2212	3212	MD02	A	49.300,00	50.300,00	45.255,39	49.300,00	50.300,00	45.255,39
1 582000	Sonstige Dienstgeberbeiträge zur sozialen Sicherheit	20	2212	3212	MD02	A	127.700,00	120.900,00	107.527,30	127.700,00	120.900,00	107.527,30
1 618500	Instandhaltung von sonstigen Anlagen, EDV	24	2224	3224	MD03	A	1.000,00	1.000,00	0,00	1.000,00	1.000,00	0,00
1 621008	Sonstige Transporte (IV)	24	2222	3222	0107	C	500,00	1.000,00	81,00	500,00	1.000,00	81,00
1 630000	Postdienste	24	2222	3222	MD03	A	17.000,00	22.000,00	14.102,49	17.000,00	22.000,00	14.102,49
1 631000	Telekommunikationsdienste	24	2222	3222	MD03	A	10.000,00	9.000,00	7.795,59	10.000,00	9.000,00	7.795,59
1 680000	Planmäßige Abschreibung		2226		0401	A	2.800,00	2.600,00	1.828,38			
1 690000	Abschreibung von Forderungen (Schadensfälle)	24	2225		0401	A	8.300,00	9.700,00	3.944,30			
1 700100	Miet- und Pachtaufwand	24	2223	3223	0107	C	4.100,00	5.000,00	2.969,98	4.100,00	5.000,00	1.071,00
1 700500	Miet- und Pachtaufwand, EDV	24	2223	3223	MD03	A	4.000,00	4.000,00	256,65	4.000,00	4.000,00	256,65
1 724000	Reisegebühren	24	2225	3225	MD02	A	500,00	500,00	250,11	500,00	500,00	250,11
1 724100	Reisegebühren	24	2225	3225	MD02	A	2.800,00	2.800,00	1.570,76	2.800,00	2.800,00	1.570,76
1 724200	Reisegebühren	24	2225	3225	MD02	A	2.400,00	2.400,00	2.325,00	2.400,00	2.400,00	2.325,00
1 728000	Entgelte für sonstige Leistungen	24	2225	3225	0107	C	90.000,00	127.000,00	39.656,19	90.000,00	127.000,00	37.766,61

64060	Verkehrs- und Straßenrechtsmaßnahmen	QS	MVAG	MVAG	AOB	R	VA 2025	VA 2024	RA 2023	VA 2025	VA 2024	RA 2023
Konto		VH/EH	FH				Ergebnis			Finanzierung		
	Summe Aktiva (Vermögen)								8.833,48			
	Summe Passiva (Vermögen)								0,00			
	Summe Erträge (Ergebnis)						5.000,00	6.000,00	14.371,50			
	Summe Aufwendungen (Ergebnis)						1.894.200,00	1.826.700,00	1.496.414,92			
	NETTOERGEBNIS						-1.889.200,00	-1.820.700,00	-1.482.043,42			
	Summe Einzahlungen (Finanzierung)									5.000,00	6.000,00	14.334,08
	Summe Auszahlungen (Finanzierung)									1.887.100,00	1.821.900,00	1.494.548,27
	NETTOFINANZIERUNGSSALDO									-1.882.100,00	-1.815.900,00	-1.480.214,19

Detailnachweis 2025

64070	Reisebuslogistik	QS	MVAG	MVAG	AOB	R	VA 2025	VA 2024	RA 2023	VA 2025	VA 2024	RA 2023
Konto		VH/EH	FH				Ergebnis			Finanzierung		
2 811000	Miete- und Pachtertrag	14	2115	3115	0400	A	1.600.000,00	1.500.000,00	1.636.873,87	1.600.000,00	1.500.000,00	1.656.154,80
5 002000	Straßenbauten	40	1021	3412	0604	B			253.160,65	0,00	2.000,00	257.055,43
5 010000	Gebäude und Bauten	40	1022	3413	0400	A			14.561,64	0,00	0,00	0,00
1 400000	Geringwertige Wirtschaftsgüter (GWG)	23	2221	3221	0400	A	1.400,00	1.400,00	0,00	1.400,00	1.400,00	0,00
1 457000	Druckwerke	23	2221	3221	0400	A	2.500,00	2.500,00	0,00	2.500,00	2.500,00	0,00
1 458000	Mittel zur ärztlichen Betreuung und Gesundheitsvorsorge	23	2221	3221	0400	A	300,00	300,00	0,00	300,00	300,00	0,00
1 459000	Sonstige Verbrauchsgüter	23	2221	3221	0400	A	1.500,00	1.500,00	0,00	1.500,00	1.500,00	0,00
1 600000	Energiebezüge	24	2222	3222	0400	A	1.000,00	1.000,00	179,45	1.000,00	1.000,00	232,81
1 613000	Instandhaltungen von sonstigen Grundstückseinrichtungen	24	2224	3224	0400	A	7.000,00	8.300,00	6.427,56	7.000,00	8.300,00	5.386,44
1 613008	Instandhaltungen v.Sonstigen Grundstückseinrichtungen,	24	2224	3224	0400	A	6.000,00	700,00	6.038,18	6.000,00	700,00	6.038,18
1 618000	Instandhaltung von sonstigen Anlagen	24	2224	3224	0400	A	1.000,00	5.000,00	514,51	1.000,00	5.000,00	514,51
1 680000	Planmäßige Abschreibung		2226		0401	A	11.100,00	7.600,00	7.130,70			
1 700000	Miet- und Pachtaufwand	24	2223	3223	0400	A	190.000,00	170.000,00	175.808,73	190.000,00	170.000,00	175.808,73
1 710000	Öffentliche Abgaben, ohne Gebühren gemäß FAG	24	2225	3225	0400	A	2.500,00	2.500,00	0,00	2.500,00	2.500,00	0,00
1 711000	Gebühren f.d.Ben.v.Gemeindeeinr.u-anl.gem.FAG(Ausgaben)	24	2225	3225	0400	A	10.000,00	22.000,00	530,89	10.000,00	22.000,00	530,89
1 728000	Entgelte für sonstige Leistungen	24	2225	3225	0400	A	650.000,00	900.000,00	486.589,05	650.000,00	900.000,00	513.471,69
1 728008	Entgelte für sonstige Leistungen, (iV)	24	2225	3225	0400	A	16.000,00	16.000,00	14.092,08	16.000,00	16.000,00	28.184,93
1 728100	Entgelte für sonstige Leistungen	24	2225	3225	0400	A	140.000,00	140.000,00	163.461,02	140.000,00	140.000,00	101.315,51
1 728700	Entgelte für sonstige Leistungen - Wasser	24	2225	3225	0400	A	2.600,00	2.600,00	1,21	2.600,00	2.600,00	1,21
<b>Summe Aktiva (Vermögen)</b>									<b>267.722,29</b>			
<b>Summe Passiva (Vermögen)</b>									<b>0,00</b>			
<b>Summe Erträge (Ergebnis)</b>							<b>1.600.000,00</b>	<b>1.500.000,00</b>	<b>1.636.873,87</b>			
<b>Summe Aufwendungen (Ergebnis)</b>							<b>1.042.900,00</b>	<b>1.281.400,00</b>	<b>860.773,38</b>			
<b>NETTOERGEBNIS</b>							<b>557.100,00</b>	<b>218.600,00</b>	<b>776.100,49</b>			
<b>Summe Einzahlungen (Finanzierung)</b>									<b>1.600.000,00</b>	<b>1.500.000,00</b>	<b>1.656.154,80</b>	
<b>Summe Auszahlungen (Finanzierung)</b>									<b>1.031.800,00</b>	<b>1.275.800,00</b>	<b>1.088.540,33</b>	
<b>NETTOFINANZIERUNGSSALDO</b>									<b>568.200,00</b>	<b>224.200,00</b>	<b>567.614,47</b>	

Detailnachweis 2025

64090	Parkraumbewirtschaftung	QS	MVAG	MVAG	AOB	R	VA 2025	VA 2024	RA 2023	VA 2025	VA 2024	RA 2023
Konto		VH/EH	FH				Ergebnis			Finanzierung		
2 810000	Erträge aus Leistungen	13	2114	3114	0106	C	0,00	100,00	0,00	0,00	100,00	0,00
2 816000	Kostenbeiträge (Kostenersätze) für sonstige Leistungen	13	2114	3114	0106	C	115.000,00	100.000,00	103.953,46	115.000,00	100.000,00	103.953,46
2 829000	Sonstige Erträge	18	2116	3116	0106	C	0,00	100,00	0,00	0,00	100,00	0,00
5 030000	Werkzeuge und sonstige Erzeugungsmittel	41	1025	3414	0106	C			0,00	1.000,00	1.000,00	0,00
5 042000	Amts-, Betriebs- und Geschäftsausstattung	41	1026	3415	0106	C			4.261,16	6.500,00	6.500,00	0,00
5 042500	Amts-, Betriebs- und Geschäftsausstattung, EDV	41	1026	3415	MD03	A			539,41	0,00	0,00	0,00
5 050000	Sonderanlagen	40	1024	3412	0106	C			755.358,99	10.000,00	10.000,00	4.454,08
1 400000	Geringwertige Wirtschaftsgüter (GWG)	23	2221	3221	0106	C	8.400,00	9.000,00	3.303,95	8.400,00	9.000,00	3.303,95
1 400008	Geringwertige Wirtschaftsgüter des Anlagevermögens, (iV	23	2221	3221	0106	C	0,00	100,00	0,00	0,00	100,00	0,00
1 400500	Geringwertige Wirtschaftsgüter (GWG), EDV	23	2221	3221	MD03	A	0,00		26.391,00	0,00		26.391,00
1 402000	Verbrauchsgüter für innerbetriebliche Leistungen	23	2221	3221	0106	C	0,00	100,00	0,00	0,00	100,00	0,00
1 409000	Ersatzteile	23	2221	3221	0106	C	300,00	300,00	0,00	300,00	300,00	0,00
1 454000	Reinigungsmittel	23	2221	3221	0106	C	300,00	300,00	74,25	300,00	300,00	60,05
1 455000	Chemische und sonstige artverwandte Mittel	23	2221	3221	0106	C	400,00	400,00	384,00	400,00	400,00	384,00
1 456000	Schreib-, Zeichen- und sonstige Büromittel	23	2221	3221	0106	C	10.000,00	12.000,00	8.737,31	10.000,00	12.000,00	8.737,31
1 457000	Druckwerke	23	2221	3221	0106	C	31.000,00	35.000,00	25.638,25	31.000,00	35.000,00	32.855,05
1 458000	Mittel zur ärztlichen Betreuung und Gesundheitsvorsorge	23	2221	3221	0106	C	0,00	500,00	0,00	0,00	500,00	0,00
1 459000	Sonstige Verbrauchsgüter	23	2221	3221	0106	C	200,00	200,00	3,95	200,00	200,00	3,95
1 500000	Geldbezüge der Beamten der Verwaltung	20	2211	3211	MD02	A	195.300,00	391.800,00	343.724,30	195.300,00	391.800,00	343.724,30
1 510000	Geldbezüge der Vertragsbediensteten der Verwaltung	20	2211	3211	MD02	A	695.300,00	596.500,00	549.640,83	695.300,00	596.500,00	549.640,83
1 563000	Sonstige Aufwandsentschädigungen	20	2213	3213	MD02	A	200,00	500,00	1.128,78	200,00	500,00	1.128,78
1 565000	Mehrleistungsvergütungen	20	2211	3211	MD02	A	70.100,00	61.200,00	57.779,86	70.100,00	61.200,00	57.779,86
1 566000	Zuwendungen aus Anlaß von Dienstjubiläen	20	2212	3212	MD02	A	0,00		6.802,60	0,00		6.802,60
1 567000	Belohnungen, Geldaushilfen und Leistungsprämien	20	2213	3213	MD02	A	1.100,00	1.100,00	11.872,53	1.100,00	1.100,00	11.872,53
1 569000	Sonstige Nebengebühren	20	2211	3211	MD02	A	27.000,00	24.000,00	23.238,44	27.000,00	24.000,00	23.238,44
1 580000	Dienstgeberbeiträge z.Ausgleichsfonds f.Familienbeihilf	20	2212	3212	MD02	A	31.500,00	27.100,00	25.172,26	31.500,00	27.100,00	25.172,26
1 582000	Sonstige Dienstgeberbeiträge zur sozialen Sicherheit	20	2212	3212	MD02	A	165.900,00	151.400,00	144.019,50	165.900,00	151.400,00	144.019,50
1 618000	Instandhaltung von sonstigen Anlagen	24	2224	3224	0106	C	45.000,00	35.000,00	33.260,73	45.000,00	35.000,00	32.000,73
1 621008	Sonstige Transporte (IV)	24	2222	3222	0106	C	6.000,00	6.000,00	4.770,00	6.000,00	6.000,00	4.770,00
1 630000	Postdienste	24	2222	3222	MD03	A	115.000,00	121.000,00	108.205,56	115.000,00	121.000,00	108.893,54
1 631000	Telekommunikationsdienste	24	2222	3222	MD03	A	10.000,00	7.000,00	6.817,19	10.000,00	7.000,00	6.744,33
1 680000	Planmäßige Abschreibung		2226		0401	A	104.600,00	104.500,00	102.434,54			
1 700100	Miet- und Pachtaufwand	24	2223	3223	0106	C	0,00	100,00	0,00	0,00	100,00	0,00
1 700500	Miet- und Pachtaufwand, EDV	24	2223	3223	MD03	A	1.000,00	1.000,00	484,85	1.000,00	1.000,00	484,85
1 720000	Kostenbeiträge (Kostenersätze) für Leistungen	24	2225	3225	0106	C	1.000,00	2.000,00	4,50	1.000,00	2.000,00	18,50
1 728000	Entgelte für sonstige Leistungen	24	2225	3225	0106	C	2.800.000,00	2.575.000,00	2.228.690,94	2.800.000,00	2.575.000,00	2.180.273,27

64090	Parkraumbewirtschaftung	QS	MVAG	MVAG	AOB	R	VA 2025	VA 2024	RA 2023	VA 2025	VA 2024	RA 2023
Konto		VH/EH	FH				Ergebnis			Finanzierung		
	Summe Aktiva (Vermögen)								760.159,56			
	Summe Passiva (Vermögen)								0,00			
	Summe Erträge (Ergebnis)						115.000,00	100.200,00	103.953,46			
	Summe Aufwendungen (Ergebnis)						4.319.600,00	4.163.100,00	3.712.580,12			
	NETTOERGEBNIS						-4.204.600,00	-4.062.900,00	-3.608.626,66			
	Summe Einzahlungen (Finanzierung)									115.000,00	100.200,00	103.953,46
	Summe Auszahlungen (Finanzierung)									4.232.500,00	4.076.100,00	3.572.753,71
	NETTOFINANZIERUNGSSALDO									-4.117.500,00	-3.975.900,00	-3.468.800,25

Detailnachweis 2025

65100	S-Bahn	QS	MVAG	MVAG	AOB	R	VA 2025	VA 2024	RA 2023	VA 2025	VA 2024	RA 2023
Konto		VH/EH	FH				Ergebnis			Finanzierung		
5 002000	Straßenbauten	40	1021	3412	0604	B			0,00	1.000,00	1.000,00	0,00
5 005000	Bauliche Anlage zu Straßenbauten	40	1021	3412	0604	B			0,00	1.000,00	1.000,00	0,00
1 680000	Planmäßige Abschreibung		2226		0401	A	100,00	100,00	0,00			
1 728000	Entgelte für sonstige Leistungen	24	2225	3225	0604	B	320.000,00	320.000,00	290.000,00	320.000,00	320.000,00	299.249,95
<b>Summe Aktiva (Vermögen)</b>									<b>0,00</b>			
<b>Summe Passiva (Vermögen)</b>									<b>0,00</b>			
<b>Summe Erträge (Ergebnis)</b>							<b>0,00</b>	<b>0,00</b>	<b>0,00</b>			
<b>Summe Aufwendungen (Ergebnis)</b>							<b>320.100,00</b>	<b>320.100,00</b>	<b>290.000,00</b>			
<b>NETTOERGEBNIS</b>							<b>-320.100,00</b>	<b>-320.100,00</b>	<b>-290.000,00</b>			
<b>Summe Einzahlungen (Finanzierung)</b>										<b>0,00</b>	<b>0,00</b>	<b>0,00</b>
<b>Summe Auszahlungen (Finanzierung)</b>										<b>322.000,00</b>	<b>322.000,00</b>	<b>299.249,95</b>
<b>NETTOFINANZIERUNGSSALDO</b>										<b>-322.000,00</b>	<b>-322.000,00</b>	<b>-299.249,95</b>

74900	Sonstige Einrichtungen und Maßnahmen	QS	MVAG	MVAG	AOB	R	VA 2025	VA 2024	RA 2023	VA 2025	VA 2024	RA 2023
Konto			VH/EH	FH			Ergebnis			Finanzierung		
1 755000	Transfers an Unternehmen (ohne Finanzunternehmen) und a	27	2233	3233	0602	B	5.000,00	5.000,00	5.000,00	5.000,00	5.000,00	0,00
1 755100	Transfers an Unternehmen (ohne Finanzunternehmen) und a	27	2233	3233	MD00	A	104.500,00	104.500,00	94.997,97	104.500,00	104.500,00	94.997,97
<b>Summe Aktiva (Vermögen)</b>									<b>0,00</b>			
<b>Summe Passiva (Vermögen)</b>									<b>0,00</b>			
<b>Summe Erträge (Ergebnis)</b>							<b>0,00</b>	<b>0,00</b>	<b>0,00</b>			
<b>Summe Aufwendungen (Ergebnis)</b>							<b>109.500,00</b>	<b>109.500,00</b>	<b>99.997,97</b>			
<b>NETTOERGEBNIS</b>							<b>-109.500,00</b>	<b>-109.500,00</b>	<b>-99.997,97</b>			
<b>Summe Einzahlungen (Finanzierung)</b>										<b>0,00</b>	<b>0,00</b>	<b>0,00</b>
<b>Summe Auszahlungen (Finanzierung)</b>										<b>109.500,00</b>	<b>109.500,00</b>	<b>94.997,97</b>
<b>NETTOFINANZIERUNGSSALDO</b>										<b>-109.500,00</b>	<b>-109.500,00</b>	<b>-94.997,97</b>



Detailnachweis 2025

78200	Wirtschaftspolitische Maßnahmen	QS	MVAG	MVAG	AOB	R	VA 2025	VA 2024	RA 2023	VA 2025	VA 2024	RA 2023
Konto		VH/EH	FH				Ergebnis			Finanzierung		
5 042000	Amts-, Betriebs- und Geschäftsausstattung	41	1026	3415	MD00	A			721,76	3.000,00	3.300,00	0,00
5 042008	Amts-, Betriebs- u. Geschäftsausstattung, (iV)	41	1026	3415	MD00	A			2.819,03	300,00	0,00	2.967,41
1 400000	Geringwertige Wirtschaftsgüter (GWG)	23	2221	3221	MD00	A	3.300,00	3.300,00	115,71	3.300,00	3.300,00	115,71
1 400008	Geringwertige Wirtschaftsgüter des Anlagevermögens, (iV)	23	2221	3221	MD00	A	300,00	300,00	0,00	300,00	300,00	0,00
1 400500	Geringwertige Wirtschaftsgüter (GWG), EDV	23	2221	3221	MD03	A	2.100,00		519,60	2.100,00		519,60
1 413000	Handelswaren	23	2221	3221	MD00	A	100,00	100,00	0,00	100,00	100,00	0,00
1 430008	Lebensmittel, (iV)	23	2221	3221	MD00	A	0,00		120,00	0,00		120,00
1 456000	Schreib-, Zeichen- und sonstige Büromittel	23	2221	3221	MD00	A	2.500,00	2.500,00	368,04	2.500,00	2.500,00	368,04
1 457000	Druckwerke	23	2221	3221	MD00	A	5.700,00	5.500,00	1.164,02	5.700,00	5.500,00	1.582,24
1 459000	Sonstige Verbrauchsgüter	23	2221	3221	MD00	A	1.000,00	1.000,00	44,94	1.000,00	1.000,00	44,94
1 618100	Instandhaltung von sonstigen Anlagen	24	2224	3224	MD00	A	300,00	300,00	0,00	300,00	300,00	0,00
1 621000	Sonstige Transporte	24	2222	3222	MD00	A	500,00	500,00	53,90	500,00	500,00	53,90
1 621008	Sonstige Transporte (iV)	24	2222	3222	MD00	A	1.400,00	1.400,00	139,20	1.400,00	1.400,00	139,20
1 630000	Postdienste	24	2222	3222	MD03	A	1.000,00	600,00	327,57	1.000,00	600,00	327,57
1 631000	Telekommunikationsdienste	24	2222	3222	MD03	A	2.000,00	2.000,00	368,67	2.000,00	2.000,00	368,67
1 640000	Rechts- und Beratungsaufwand	24	2222	3222	MD00	A	70.000,00	70.000,00	1.740,00	70.000,00	70.000,00	1.740,00
1 680000	Planmäßige Abschreibung		2226		0401	A	1.200,00	800,00	618,19			
1 690000	Abschreibung von Forderungen (Schadensfälle)	24	2225		0401	A	100,00		488,09			
1 691000	Schadensvergütungen	24	2225	3225	MD00	A	100,00	100,00	0,00	100,00	100,00	0,00
1 700500	Miet- und Pacht aufwand, EDV	24	2223	3223	MD03	A	1.000,00	1.000,00	0,00	1.000,00	1.000,00	0,00
1 710000	Öffentliche Abgaben, ohne Gebühren gemäß FAG	24	2225	3225	MD00	A	500,00	500,00	0,00	500,00	500,00	0,00
1 723000	Amtspauschalien und Repräsentationsaufwendungen	24	2225	3225	MD00	A	6.100,00	6.100,00	974,89	6.100,00	6.100,00	965,90
1 723008	Amtspauschalien und Repräsentationsausgaben (iV)	24	2225	3225	MD00	A	0,00		527,00	0,00		527,00
1 728000	Entgelte für sonstige Leistungen	24	2225	3225	MD00	A	5.100,00	5.200,00	4,00	5.100,00	5.200,00	4,00
1 728008	Entgelte für sonstige Leistungen, (iV)	24	2225	3225	MD00	A	100,00	0,00	0,00	100,00	0,00	0,00
1 728100	Entgelte für sonstige Leistungen	24	2225	3225	MD00	A	80.000,00	80.000,00	0,00	80.000,00	80.000,00	0,00
1 729000	Sonstige Aufwendungen	24	2225	3225	MD00	A	100,00	100,00	0,00	100,00	100,00	0,00
1 750000	Transfers an Bund, Bundesfonds und Bundeskammern	26	2231	3231	MD00	A	100,00	100,00	0,00	100,00	100,00	0,00
1 754100	Transfers an sonstige Träger des öffentlichen Rechts	26	2231	3231	MD00	A	100,00	100,00	0,00	100,00	100,00	0,00
1 755000	Transfers an Unternehmen (ohne Finanzunternehmen) und a	27	2233	3233	MD00	A	492.000,00	392.000,00	101.461,61	492.000,00	392.000,00	103.461,61
1 755100	Transfers an Unternehmen (ohne Finanzunternehmen) und a	27	2233	3233	MD00	A	65.000,00	65.000,00	25.333,00	65.000,00	65.000,00	24.118,69
1 757000	Transfers an private Organisationen ohne Erwerbszweck	27	2234	3234	MD00	A	60.000,00	55.000,00	87.150,00	60.000,00	55.000,00	87.150,00
1 768000	Sonstige Transfers an private Haushalte	27	2234	3234	MD00	A	45.000,00	45.000,00	13.300,00	45.000,00	45.000,00	14.600,00
1 775000	Kapitaltransfers an Unternehmen (o Finanzunternehmen)	44	2233	3433	MD00	A	105.000,00	105.200,00	40.684,00	105.000,00	105.200,00	40.184,00
1 781000	Transfers an Beteiligungen der Gemeinde/des Gemeindever	27	2232	3232	0400	A	288.800,00	275.000,00	262.500,00	288.800,00	275.000,00	262.500,00
5 786100	Kapitaltans. an Betteil. einer/s Gde./verb.	44	2232	3432	0400	A	300.000,00			300.000,00		

78200	Wirtschaftspolitische Maßnahmen	QS	MVAG	MVAG	AOB	R	VA 2025	VA 2024	RA 2023	VA 2025	VA 2024	RA 2023
Konto		VH/EH	FH				Ergebnis			Finanzierung		
	Summe Aktiva (Vermögen)								3.540,79			
	Summe Passiva (Vermögen)								0,00			
	Summe Erträge (Ergebnis)						0,00	0,00	0,00			
	Summe Aufwendungen (Ergebnis)						1.540.500,00	1.118.700,00	538.002,43			
	NETTOERGEBNIS						-1.540.500,00	-1.118.700,00	-538.002,43			
	Summe Einzahlungen (Finanzierung)									0,00	0,00	0,00
	Summe Auszahlungen (Finanzierung)									1.542.500,00	1.121.200,00	541.858,48
	NETTOFINANZIERUNGSSALDO									-1.542.500,00	-1.121.200,00	-541.858,48

Detailnachweis 2025

80100	Liegenschaftsverwaltung	QS	MVAG	MVAG	AOB	R	VA 2025	VA 2024	RA 2023	VA 2025	VA 2024	RA 2023
Konto		VH/EH	FH				Ergebnis			Finanzierung		
5 042000	Amts-, Betriebs- und Geschäftsausstattung	41	1026	3415	0400	A			16.844,82	8.000,00	6.000,00	6.077,06
1 400000	Geringwertige Wirtschaftsgüter (GWG)	23	2221	3221	0400	A	300,00	300,00	43,70	300,00	300,00	43,70
1 456000	Schreib-, Zeichen- und sonstige Büromittel	23	2221	3221	0400	A	1.500,00	1.500,00	918,00	1.500,00	1.500,00	862,59
1 457000	Druckwerke	23	2221	3221	0400	A	100,00	100,00	0,00	100,00	100,00	0,00
1 458000	Mittel zur ärztlichen Betreuung und Gesundheitsvorsorge	23	2221	3221	0400	A	200,00	200,00	27,67	200,00	200,00	0,00
1 459000	Sonstige Verbrauchsgüter	23	2221	3221	0400	A	200,00	200,00	167,72	200,00	200,00	2,68
1 621000	Sonstige Transporte	24	2222	3222	0400	A	200,00	500,00	0,00	200,00	500,00	0,00
1 630000	Postdienste	24	2222	3222	MD03	A	1.000,00	1.000,00	343,48	1.000,00	1.000,00	343,48
1 631000	Telekommunikationsdienste	24	2222	3222	MD03	A	500,00	700,00	97,21	500,00	700,00	97,21
1 640000	Rechts- und Beratungsaufwand	24	2222	3222	0400	A	60.000,00	50.000,00	37.143,04	60.000,00	50.000,00	24.635,66
1 680000	Planmäßige Abschreibung		2226		0401	A	3.500,00	2.800,00	2.360,10			
1 700500	Miet- und Pachtaufwand, EDV	24	2223	3223	MD03	A	1.000,00	1.000,00	0,00	1.000,00	1.000,00	0,00
1 728000	Entgelte für sonstige Leistungen	24	2225	3225	0400	A	100,00	100,00	0,00	100,00	100,00	0,00
<b>Summe Aktiva (Vermögen)</b>									<b>16.844,82</b>			
<b>Summe Passiva (Vermögen)</b>									<b>0,00</b>			
<b>Summe Erträge (Ergebnis)</b>							<b>0,00</b>	<b>0,00</b>	<b>0,00</b>			
<b>Summe Aufwendungen (Ergebnis)</b>							<b>68.600,00</b>	<b>58.400,00</b>	<b>41.100,92</b>			
<b>NETTOERGEBNIS</b>							<b>-68.600,00</b>	<b>-58.400,00</b>	<b>-41.100,92</b>			
<b>Summe Einzahlungen (Finanzierung)</b>										<b>0,00</b>	<b>0,00</b>	<b>0,00</b>
<b>Summe Auszahlungen (Finanzierung)</b>										<b>73.100,00</b>	<b>61.600,00</b>	<b>32.062,38</b>
<b>NETTOFINANZIERUNGSSALDO</b>										<b>-73.100,00</b>	<b>-61.600,00</b>	<b>-32.062,38</b>

Detailnachweis 2025

80200	Betriebe	QS	MVAG	MVAG	AOB	R	VA 2025	VA 2024	RA 2023	VA 2025	VA 2024	RA 2023
Konto		VH/EH	FH				Ergebnis			Finanzierung		
5 070500	Aktivierungsfähige Rechte (immaterielle Vermögenswerte)	42	1010	3411	MD03	A			37.696,26	0,00	0,00	31.545,60
1 400000	Geringwertige Wirtschaftsgüter (GWG)	23	2221	3221	0700	C	1.500,00	1.500,00	1.310,67	1.500,00	1.500,00	1.390,88
1 400008	Geringwertige Wirtschaftsgüter des Anlagevermögens, (iV	23	2221	3221	0700	C	200,00	200,00	0,00	200,00	200,00	0,00
1 400500	Geringwertige Wirtschaftsgüter (GWG), EDV	23	2221	3221	MD03	A	0,00	4.000,00	385,65	0,00	4.000,00	385,65
1 454000	Reinigungsmittel	23	2221	3221	0700	C	100,00	100,00	56,73	100,00	100,00	56,73
1 456000	Schreib-, Zeichen- und sonstige Büromittel	23	2221	3221	0700	C	500,00	500,00	699,84	500,00	500,00	699,84
1 457000	Druckwerke	23	2221	3221	0700	C	200,00	200,00	379,97	200,00	200,00	379,97
1 459000	Sonstige Verbrauchsgüter	23	2221	3221	0700	C	200,00	200,00	51,62	200,00	200,00	51,62
1 500000	Geldbezüge der Beamten der Verwaltung	20	2211	3211	MD02	A	137.200,00	334.500,00	303.118,11	137.200,00	334.500,00	303.118,11
1 510000	Geldbezüge der Vertragsbediensteten der Verwaltung	20	2211	3211	MD02	A	325.100,00	146.100,00	126.617,10	325.100,00	146.100,00	126.617,10
1 563000	Sonstige Aufwandsentschädigungen	20	2213	3213	MD02	A	600,00	600,00	518,64	600,00	600,00	518,64
1 565000	Mehrleistungsvergütungen	20	2211	3211	MD02	A	13.000,00	12.300,00	11.403,12	13.000,00	12.300,00	11.403,12
1 566000	Zuwendungen aus Anlaß von Dienstjubiläen	20	2212	3212	MD02	A	0,00	53.900,00	0,00	0,00	53.900,00	0,00
1 569000	Sonstige Nebengebühren	20	2211	3211	MD02	A	4.400,00	4.100,00	3.802,20	4.400,00	4.100,00	3.802,20
1 580000	Dienstgeberbeiträge z.Ausgleichsfonds f.Familienbeihilf	20	2212	3212	MD02	A	17.900,00	10.600,00	9.510,16	17.900,00	10.600,00	9.510,16
1 582000	Sonstige Dienstgeberbeiträge zur sozialen Sicherheit	20	2212	3212	MD02	A	56.400,00	41.800,00	39.138,23	56.400,00	41.800,00	39.138,23
1 588000	Kommunalsteuer	20	2212	3212	0700	C	11.000,00	11.000,00	9.360,20	11.000,00	11.000,00	9.332,43
1 618500	Instandhaltung von sonstigen Anlagen, EDV	24	2224	3224	MD03	A	0,00		431,84	0,00		431,84
1 630000	Postdienste	24	2222	3222	MD03	A	500,00	300,00	13,36	500,00	300,00	13,36
1 631000	Telekommunikationsdienste	24	2222	3222	MD03	A	1.000,00	1.000,00	534,32	1.000,00	1.000,00	534,32
1 640000	Rechts- und Beratungsaufwand	24	2222	3222	0700	C	1.900,00	1.900,00	0,00	1.900,00	1.900,00	0,00
1 680000	Planmäßige Abschreibung		2226		0401	A	9.400,00		10.041,81			
1 691000	Schadensvergütungen	24	2225	3225	0700	C	100,00	100,00	0,00	100,00	100,00	0,00
1 710000	Öffentliche Abgaben, ohne Gebühren gemäß FAG	24	2225	3225	0700	C	100,00	100,00	0,00	100,00	100,00	0,00
1 723000	Amtspauschalien und Repräsentationsaufwendungen	24	2225	3225	0701	C	1.000,00	1.000,00	0,00	1.000,00	1.000,00	0,00
1 724000	Reisegebühren	24	2225	3225	MD02	A	1.500,00	1.500,00	8,20	1.500,00	1.500,00	8,20
1 724100	Reisegebühren	24	2225	3225	MD02	A	1.400,00	1.400,00	262,16	1.400,00	1.400,00	262,16
1 724200	Reisegebühren	24	2225	3225	MD02	A	500,00	500,00	435,41	500,00	500,00	435,41
1 728000	Entgelte für sonstige Leistungen	24	2225	3225	0700	C	100,00	100,00	16,49	100,00	100,00	16,49
1 728100	Entgelte für sonstige Leistungen	24	2225	3225	0601	B	400,00	400,00	305,04	400,00	400,00	305,04
1 728500	Entgelte für sonstige Leistungen, EDV	24	2225	3225	MD03	A	14.000,00	10.000,00	13.944,02	14.000,00	10.000,00	13.329,22

80200	Betriebe	QS	MVAG	MVAG	AOB	R	VA 2025	VA 2024	RA 2023	VA 2025	VA 2024	RA 2023
Konto		VH/EH	FH				Ergebnis			Finanzierung		
	Summe Aktiva (Vermögen)								37.696,26			
	Summe Passiva (Vermögen)								0,00			
	Summe Erträge (Ergebnis)						0,00	0,00	0,00			
	Summe Aufwendungen (Ergebnis)						600.200,00	639.900,00	532.344,89			
	NETTOERGEBNIS						-600.200,00	-639.900,00	-532.344,89			
	Summe Einzahlungen (Finanzierung)									0,00	0,00	0,00
	Summe Auszahlungen (Finanzierung)									590.800,00	639.900,00	553.286,32
	NETTOFINANZIERUNGSSALDO									-590.800,00	-639.900,00	-553.286,32

Detailnachweis 2025

81200	WC-Anlagen	QS	MVAG	MVAG	AOB	R	VA 2025	VA 2024	RA 2023	VA 2025	VA 2024	RA 2023
Konto		VH/EH	FH				Ergebnis			Finanzierung		
2 810000	Erträge aus Leistungen	13	2114	3114	0601	B	195.000,00	170.000,00	182.773,90	195.000,00	170.000,00	182.770,02
5 010000	Gebäude und Bauten	40	1022	3413	0601	B			838.094,36	380.000,00	380.000,00	197.427,80
5 010008	Gebäude und Bauten (iV)	40	1022	3413	0601	B			22.039,00	0,00	0,00	13.003,67
5 042100	Amts-, Betriebs- und Geschäftsausstattung	41	1026	3415	0601	B			7.423,35	7.400,00	7.400,00	0,00
1 283000	Sonstige kurzfristige Forderungen		1133		0401	A			3,88	0,00	0,00	0,00
1 400000	Geringwertige Wirtschaftsgüter (GWG)	23	2221	3221	0601	B	9.600,00	9.600,00	9.327,91	9.600,00	9.600,00	9.811,69
1 400008	Geringwertige Wirtschaftsgüter des Anlagevermögens, (iV)	23	2221	3221	0601	B	400,00	400,00	0,00	400,00	400,00	0,00
1 413000	Handelswaren	23	2221	3221	0601	B	7.000,00	14.000,00		7.000,00	14.000,00	
1 454000	Reinigungsmittel	23	2221	3221	0601	B	58.000,00	38.000,00	55.559,34	58.000,00	38.000,00	55.559,34
1 455000	Chemische und sonstige artverwandte Mittel	23	2221	3221	0601	B	100,00	100,00	0,00	100,00	100,00	0,00
1 458008	Mittel zur ärztlichen Betreuung und Gesundheitsvorsorge	23	2221	3221	0601	D	0,00		232,39	0,00		232,39
1 459000	Sonstige Verbrauchsgüter	23	2221	3221	0601	B	2.800,00	2.800,00	1.654,20	2.800,00	2.800,00	1.654,20
1 511000	Geldbezüge d.Vertragsbediensteten in handwerkli.Verwend.	20	2211	3211	MD02	A	555.900,00	455.000,00	403.956,24	555.900,00	455.000,00	403.956,24
1 565000	Mehrleistungsvergütungen	20	2211	3211	MD02	A	102.900,00	127.600,00	109.342,98	102.900,00	127.600,00	109.342,98
1 569000	Sonstige Nebengebühren	20	2211	3211	MD02	A	88.500,00	92.800,00	81.725,18	88.500,00	92.800,00	81.725,18
1 580000	Dienstgeberbeiträge z.Ausgleichsfonds f.Familienbeihilf	20	2212	3212	MD02	A	26.600,00	21.400,00	20.440,94	26.600,00	21.400,00	20.440,94
1 582000	Sonstige Dienstgeberbeiträge zur sozialen Sicherheit	20	2212	3212	MD02	A	154.900,00	138.100,00	129.564,67	154.900,00	138.100,00	129.564,67
1 600000	Energiebezüge	24	2222	3222	0600	B	37.600,00	43.500,00	23.195,25	37.600,00	43.500,00	20.921,52
1 614000	Instandhaltung von Gebäuden und Bauten	24	2224	3224	0601	B	52.000,00	52.000,00	34.165,68	52.000,00	52.000,00	35.184,22
1 614008	Instandhaltung von Gebäuden, (iV)	24	2224	3224	0601	B	11.000,00	11.000,00	9.735,28	11.000,00	11.000,00	9.425,61
1 614600	Instandhaltung von Gebäuden und Bauten (SIG treuhändisc	24	2224	3224	0601	B	10.000,00	10.000,00	7.216,48	10.000,00	10.000,00	5.554,83
1 618000	Instandhaltung von sonstigen Anlagen	24	2224	3224	0601	B	3.000,00	3.000,00	0,00	3.000,00	3.000,00	0,00
1 618008	Instandhaltung von sonstigen Anlagen, (iV)	24	2224	3224	0601	B	2.200,00	2.200,00	2.148,20	2.200,00	2.200,00	2.148,20
1 621008	Sonstige Transporte (IV)	24	2222	3222	0601	B	100,00	100,00	0,00	100,00	100,00	0,00
1 680000	Planmäßige Abschreibung		2226		0401	A	47.800,00	40.200,00	28.977,49			
1 700000	Miet- und Pachtaufwand	24	2223	3223	0601	B	204.000,00	9.000,00	482,68	204.000,00	9.000,00	1.058,63
1 700600	Miet- und Pachtaufwand (SIG)	24	2223	3223	0601	B	12.300,00	6.600,00	13.404,06	12.300,00	6.600,00	13.404,06
1 700690	Miet- und Pachtaufwand (SIG treuhändisch)	24	2223	3223	0601	B	300,00	400,00	437,85	300,00	400,00	179,72
1 711000	Gebühren f.d.Ben.v.Gemeindeeinr.u-anl.gem.FAG(Ausgaben)	24	2225	3225	0601	B	29.000,00	29.000,00	23.202,16	29.000,00	29.000,00	23.202,16
1 711008	Gebühren f.d.Ben.v.Gemeindeeinr.u-anl.gem.FAG, (iV)	24	2225	3225	0601	B	2.000,00	1.600,00	1.642,50	2.000,00	1.600,00	0,00
1 724200	Reisegebühren	24	2225	3225	MD02	A	6.300,00	6.300,00	6.045,00	6.300,00	6.300,00	6.045,00
1 728000	Entgelte für sonstige Leistungen	24	2225	3225	0601	B	26.000,00	26.000,00	30.475,01	26.000,00	26.000,00	11.195,61
1 728700	Entgelte für sonstige Leistungen - Wasser	24	2225	3225	0600	B	23.500,00	23.000,00	21.020,87	23.500,00	23.000,00	19.174,86
1 755000	Transfers an Unternehmen (ohne Finanzunternehmen) und a	27	2233	3233	0601	B	25.000,00	50.000,00		25.000,00	50.000,00	
1 781610	Transfers an Beteiligungen der Gemeinde/des Gemeindever	27	2232	3232	0601	B	28.700,00	4.300,00	100,00	28.700,00	4.300,00	0,00

81200	WC-Anlagen	QS	MVAG	MVAG	AOB	R	VA 2025	VA 2024	RA 2023	VA 2025	VA 2024	RA 2023
Konto		VH/EH	FH				Ergebnis			Finanzierung		
	Summe Aktiva (Vermögen)								867.560,59			
	Summe Passiva (Vermögen)								0,00			
	Summe Erträge (Ergebnis)						195.000,00	170.000,00	182.773,90			
	Summe Aufwendungen (Ergebnis)						1.527.500,00	1.218.000,00	1.014.052,36			
	NETTOERGEBNIS						-1.332.500,00	-1.048.000,00	-831.278,46			
	Summe Einzahlungen (Finanzierung)									195.000,00	170.000,00	182.770,02
	Summe Auszahlungen (Finanzierung)									1.867.100,00	1.565.200,00	1.170.213,52
	NETTOFINANZIERUNGSSALDO									-1.672.100,00	-1.395.200,00	-987.443,50

Detailnachweis 2025

81400	Straßenreinigung	QS	MVAG	MVAG	AOB	R	VA 2025	VA 2024	RA 2023	VA 2025	VA 2024	RA 2023
Konto		VH/EH	FH				Ergebnis			Finanzierung		
2 816000	Kostenbeiträge (Kostenersätze) für sonstige Leistungen	13	2114	3114	0604	B	70.000,00	70.000,00	81.756,90	70.000,00	70.000,00	77.967,46
2 828000	Rückersätze von Aufwendungen	18	2116	3116	0604	B	0,00	0,00	257,47	0,00	0,00	257,47
2 829000	Sonstige Erträge	18	2116	3116	0604	B	15.000,00	15.000,00	20.555,20	15.000,00	15.000,00	24.479,40
2 829008	Sonstige Einnahmen, (iV)	18	2116	3116	0604	B	30.500,00	41.500,00	17.511,66	30.500,00	41.500,00	22.035,39
5 020000	Maschinen und maschinelle Anlagen	41	1025	3414	0604	B			155.073,48	60.000,00	60.000,00	0,00
5 040000	Fahrzeuge	41	1025	3414	0604	B			41.150,08	5.000,00	0,00	0,00
5 042100	Amts-, Betriebs- und Geschäftsausstattung	41	1026	3415	0604	B			154.778,60	20.000,00	20.000,00	27.403,68
1 400000	Geringwertige Wirtschaftsgüter (GWG)	23	2221	3221	0604	B	60.000,00	55.000,00	40.273,36	60.000,00	55.000,00	44.013,78
1 402000	Verbrauchsgüter für innerbetriebliche Leistungen	23	2221	3221	0604	B	3.500,00	3.500,00	1.444,39	3.500,00	3.500,00	1.444,39
1 409000	Ersatzteile	23	2221	3221	0604	B	3.100,00	3.100,00	2.499,68	3.100,00	3.100,00	2.490,68
1 451000	Brennstoffe	23	2221	3221	0600	B	600,00	100,00	567,88	600,00	100,00	567,88
1 452000	Treibstoffe	23	2221	3221	0604	B	2.500,00	2.500,00	4.015,95	2.500,00	2.500,00	4.015,95
1 453000	Schmier- und Schleifmittel	23	2221	3221	0604	B	1.500,00	1.500,00	171,14	1.500,00	1.500,00	171,14
1 454000	Reinigungsmittel	23	2221	3221	0604	B	4.000,00	4.000,00	3.812,71	4.000,00	4.000,00	3.812,71
1 455000	Chemische und sonstige artverwandte Mittel	23	2221	3221	0604	B	3.500,00	3.500,00	4.086,27	3.500,00	3.500,00	4.086,27
1 456000	Schreib-, Zeichen- und sonstige Büromittel	23	2221	3221	0604	B	600,00	600,00	612,29	600,00	600,00	612,29
1 457000	Druckwerke	23	2221	3221	0604	B	200,00	200,00	66,80	200,00	200,00	66,80
1 459000	Sonstige Verbrauchsgüter	23	2221	3221	0604	B	196.000,00	196.000,00	148.128,81	196.000,00	196.000,00	160.785,98
1 500000	Geldbezüge der Beamten der Verwaltung	20	2211	3211	MD02	A	68.700,00	64.900,00	73.028,58	68.700,00	64.900,00	73.028,58
1 501000	Geldbezüge der Beamten in handwerklicher Verwendung	20	2211	3211	MD02	A	42.000,00	39.300,00	36.789,87	42.000,00	39.300,00	36.789,87
1 511000	Geldbezüge d.Vertragsbediensteten in handwerkli.Verwend.	20	2211	3211	MD02	A	1.915.000,00	1.917.500,00	1.715.873,69	1.915.000,00	1.917.500,00	1.715.873,69
1 563000	Sonstige Aufwandsentschädigungen	20	2213	3213	MD02	A	500,00	500,00	1.796,38	500,00	500,00	1.796,38
1 565000	Mehrleistungsvergütungen	20	2211	3211	MD02	A	141.600,00	160.100,00	133.892,76	141.600,00	160.100,00	133.892,76
1 566000	Zuwendungen aus Anlaß von Dienstjubiläen	20	2212	3212	MD02	A	0,00	14.200,00	15.916,60	0,00	14.200,00	15.916,60
1 569000	Sonstige Nebengebühren	20	2211	3211	MD02	A	160.800,00	180.900,00	162.611,58	160.800,00	180.900,00	162.611,58
1 580000	Dienstgeberbeiträge z.Ausgleichsfonds f.Familienbeihilf	20	2212	3212	MD02	A	78.600,00	82.600,00	74.173,78	78.600,00	82.600,00	74.173,78
1 582000	Sonstige Dienstgeberbeiträge zur sozialen Sicherheit	20	2212	3212	MD02	A	456.400,00	453.900,00	442.771,91	456.400,00	453.900,00	442.771,91
1 600000	Energiebezüge	24	2222	3222	0600	B	4.700,00	10.600,00	2.908,86	4.700,00	10.600,00	3.164,05
1 616000	Instandhaltung von Maschinen und maschinellen Anlagen	24	2224	3224	0604	B	39.000,00	29.000,00	39.952,19	39.000,00	29.000,00	39.714,37
1 616008	Instandhaltung von Maschinen und maschinellen Anlagen,	24	2224	3224	0604	B	1.000,00	1.000,00	1.912,55	1.000,00	1.000,00	1.912,55
1 617000	Instandhaltung von Fahrzeugen	24	2224	3224	0604	B	2.500,00	2.500,00	240,11	2.500,00	2.500,00	240,11
1 618000	Instandhaltung von sonstigen Anlagen	24	2224	3224	0604	B	3.000,00	3.000,00	908,83	3.000,00	3.000,00	1.152,43
1 621000	Sonstige Transporte	24	2222	3222	0604	B	2.500,00	4.000,00	2.694,19	2.500,00	4.000,00	2.694,19
1 621008	Sonstige Transporte (iV)	24	2222	3222	0604	B	1.300.000,00	1.300.000,00	1.246.009,65	1.300.000,00	1.300.000,00	1.246.009,65
1 631000	Telekommunikationsdienste	24	2222	3222	MD03	A	3.000,00	2.000,00	1.636,88	3.000,00	2.000,00	1.636,88
1 680000	Planmäßige Abschreibung		2226		0401	A	89.900,00	92.100,00	82.873,31			
1 690000	Abschreibung von Forderungen (Schadensfälle)		2225		0401	A	100,00					
1 700000	Miet- und Pachtaufwand	24	2223	3223	0604	B	10.500,00	10.500,00	0,00	10.500,00	10.500,00	0,00



Detailnachweis 2025

81400	Straßenreinigung	QS	MVAG	MVAG	AOB	R	VA 2025	VA 2024	RA 2023	VA 2025	VA 2024	RA 2023
Konto		VH/EH	FH				Ergebnis			Finanzierung		
1 724100	Reisegebühren	24	2225	3225	MD02	A	3.000,00	3.000,00	0,00	3.000,00	3.000,00	0,00
1 728000	Entgelte für sonstige Leistungen	24	2225	3225	0604	B	403.500,00	409.100,00	386.368,46	403.500,00	409.100,00	334.915,45
1 728008	Entgelte für sonstige Leistungen, (iV)	24	2225	3225	0604	B	100.000,00	135.000,00	95.865,00	100.000,00	135.000,00	95.865,00
1 728700	Entgelte für sonstige Leistungen - Wasser	24	2225	3225	0600	B	76.900,00	80.900,00	68.814,42	76.900,00	80.900,00	68.565,07
1 729000	Sonstige Aufwendungen	24	2225	3225	0604	B	100,00	1.000,00	0,00	100,00	1.000,00	0,00
<b>Summe Aktiva (Vermögen)</b>									<b>351.002,16</b>			
<b>Summe Passiva (Vermögen)</b>									<b>0,00</b>			
<b>Summe Erträge (Ergebnis)</b>							<b>115.500,00</b>	<b>126.500,00</b>	<b>120.081,23</b>			
<b>Summe Aufwendungen (Ergebnis)</b>							<b>5.178.800,00</b>	<b>5.267.600,00</b>	<b>4.792.718,88</b>			
<b>NETTOERGEBNIS</b>							<b>-5.063.300,00</b>	<b>-5.141.100,00</b>	<b>-4.672.637,65</b>			
<b>Summe Einzahlungen (Finanzierung)</b>										<b>115.500,00</b>	<b>126.500,00</b>	<b>124.739,72</b>
<b>Summe Auszahlungen (Finanzierung)</b>										<b>5.173.800,00</b>	<b>5.255.500,00</b>	<b>4.702.196,45</b>
<b>NETTOFINANZIERUNGSSALDO</b>										<b>-5.058.300,00</b>	<b>-5.129.000,00</b>	<b>-4.577.456,73</b>

Detailnachweis 2025

81500	Park- und Gartenanlagen, Kinderspielplätze	QS	MVAG	MVAG	AOB	R	VA 2025	VA 2024	RA 2023	VA 2025	VA 2024	RA 2023
Konto		VH/EH	FH				Ergebnis			Finanzierung		
6 300000	Kapitaltransfers von Bund, Bundesfonds und Bundeskammer	33	1311	3331	0400	A			119.511,61	0,00	0,00	0,00
6 301100	Kapitaltransf. v. Ländern, Landes-/fonds u. Kammern (GA	33	1311	3331	0400	A			428.342,94	348.100,00	487.400,00	450.887,31
2 346000	Investitionsdarlehen von Finanzunternehmen	55	1411	3514	0401	A			45.331,81	0,00	0,00	0,00
2 359000	Sonstige kurzfristige Finanzschulden	55	1511	3513	0401	A			9.999,98	0,00	0,00	0,00
2 382000	Rückstellungen für ausstehende Rechnungen		1532		0401	A			202,86	0,00	0,00	0,00
6 803000	Veräußerungen von technischen Anlagen, Fahrzeugen und M	31	2116	3314	0702	E	1.000,00	3.000,00	305,00	1.000,00	3.000,00	305,00
2 808000	Veräußerungen von Waren	16	2116	3116	0702	E	500,00	1.000,00	0,00	500,00	1.000,00	0,00
2 810000	Erträge aus Leistungen	13	2114	3114	0702	E	0,00	500,00	0,00	0,00	500,00	0,00
2 811000	Miete- und Pachtertrag	14	2115	3115	0702	E	40.000,00	46.000,00	35.635,92	40.000,00	46.000,00	35.115,92
2 813000	Erträge aus der Auflösung von Investitionszuschüssen (K		2127		0401	A	49.000,00	3.900,00	26.462,78			
2 815000	Erträge aus der Auflösung von RST f. ausstehende Rechnu	18	2117		0401	A	100,00	200,00	494,79			
2 816000	Kostenbeiträge (Kostenersätze) für sonstige Leistungen	13	2114	3114	0702	E	3.000,00	3.000,00	1.742,40	3.000,00	3.000,00	1.659,04
2 828000	Rückersätze von Aufwendungen	18	2116	3116	0702	E	500,00			500,00		
2 829000	Sonstige Erträge	18	2116	3116	0702	E	2.000,00	2.000,00	360,02	2.000,00	2.000,00	437,92
2 860100	Transfers von Bund, Bundesfonds und Bundeskammern	15	2121	3121	MD02	A	0,00	15.000,00	39.940,18	0,00	15.000,00	39.653,52
5 006000	Sonstige Grundstückseinrichtungen	40	1021	3412	0702	E			79.020.419,47	913.000,00	813.000,00	370.483,48
5 006100	Sonstige Grundstückseinrichtungen	40	1021	3412	0604	B			33.620,07	5.000,00	5.000,00	2.059,85
5 006200	Sonstige Grundstückseinrichtungen	40	1021	3412	0101	C				5.000,00	5.000,00	
5 010000	Gebäude und Bauten	40	1022	3413	0401	A			369.546,89	0,00	0,00	0,00
5 015000	Kulturgüter unbeweglich	40	1027	3416	0702	E			0,00	0,00	90.000,00	0,00
5 020000	Maschinen und maschinelle Anlagen	41	1025	3414	0702	E			118.692,91	30.000,00	29.500,00	8.375,53
5 040000	Fahrzeuge	41	1025	3414	0702	E			420.306,61	170.000,00	83.500,00	77.995,08
5 042000	Amts-, Betriebs- und Geschäftsausstattung	41	1026	3415	0702	E			5.881,04	3.000,00	3.000,00	2.376,07
5 042100	Amts-, Betriebs- und Geschäftsausstattung	41	1026	3415	0702	E			877.811,35	105.000,00	55.000,00	50.014,30
5 050000	Sonderanlagen	40	1024	3412	0702	E			1.690.371,57	30.000,00	30.000,00	167.291,42
1 100000	Gebrauchsgüter	41	1141	3221	0401	A			36.147,42	0,00	0,00	0,00
1 120000	Roh-, Hilfs- und Baustoffe	41	1141	3221	0401	A			167.928,54	0,00	0,00	0,00
1 150000	Betriebsstoffe	41	1141	3221	0401	A			41.800,84	0,00	0,00	0,00
1 346000	Investitionsdarlehen von Finanzunternehmen	65		3614	0401	A			0,00	23.100,00	33.000,00	52.666,57
1 400000	Geringwertige Wirtschaftsgüter (GWG)	23	2221	3221	0702	E	135.000,00	133.000,00	126.078,47	135.000,00	133.000,00	120.973,28
1 400008	Geringwertige Wirtschaftsgüter des Anlagevermögens, (iV	23	2221	3221	0702	E	1.000,00	1.000,00	937,27	1.000,00	1.000,00	937,27
1 400500	Geringwertige Wirtschaftsgüter (GWG), EDV	23	2221	3221	MD03	A	9.900,00	0,00	743,55	9.900,00	0,00	743,55
1 402000	Verbrauchsgüter für innerbetriebliche Leistungen	23	2221	3221	0702	E	5.000,00	4.000,00	3.506,14	5.000,00	4.000,00	3.522,00
1 409000	Ersatzteile	23	2221	3221	0702	E	500,00	500,00	0,00	500,00	500,00	0,00
1 420000	Roh-, Hilfs- und Baustoffe	23	2221	3221	0702	E	140.000,00	135.000,00	110.251,40	140.000,00	135.000,00	127.850,40
1 430000	Lebensmittel	23	2221	3221	0702	C	0,00		85,74	0,00		85,74
1 431000	Futtermittel	23	2221	3221	0702	E	800,00	800,00	407,43	800,00	800,00	407,43
1 451000	Brennstoffe	23	2221	3221	0600	B	2.100,00	4.800,00	2.015,53	2.100,00	4.800,00	2.015,53

81500	Park- und Gartenanlagen, Kinderspielplätze	QS	MVAG	MVAG	AOB	R	VA 2025	VA 2024	RA 2023	VA 2025	VA 2024	RA 2023
Konto		VH/EH	FH				Ergebnis			Finanzierung		
1 452000	Treibstoffe	23	2221	3221	0702	E	8.000,00	7.000,00	9.053,43	8.000,00	7.000,00	9.053,43
1 452009	Treibstoffe (VE)	23	2221	3221	0702	E	30.000,00	30.000,00	22.161,18	30.000,00	30.000,00	22.161,18
1 453000	Schmier- und Schleifmittel	23	2221	3221	0702	E	2.000,00	2.800,00	1.534,97	2.000,00	2.800,00	1.534,97
1 454000	Reinigungsmittel	23	2221	3221	0702	E	6.500,00	6.500,00	5.982,72	6.500,00	6.500,00	5.591,74
1 455000	Chemische und sonstige artverwandte Mittel	23	2221	3221	0702	E	12.000,00	10.000,00	15.355,04	12.000,00	10.000,00	12.708,72
1 456000	Schreib-, Zeichen- und sonstige Büromittel	23	2221	3221	0702	E	1.400,00	1.400,00	1.237,50	1.400,00	1.400,00	1.237,50
1 457000	Druckwerke	23	2221	3221	0702	E	2.700,00	2.500,00	2.393,00	2.700,00	2.500,00	2.588,00
1 458000	Mittel zur ärztlichen Betreuung und Gesundheitsvorsorge	23	2221	3221	0702	E	2.500,00	2.500,00	565,48	2.500,00	2.500,00	565,48
1 458008	Mittel zur ärztlichen Betreuung und Gesundheitsvorsorge	23	2221	3221	0702	C	0,00		216,00	0,00		216,00
1 459000	Sonstige Verbrauchsgüter	23	2221	3221	0702	E	125.000,00	125.000,00	147.824,34	125.000,00	125.000,00	115.455,64
1 500000	Geldbezüge der Beamten der Verwaltung	20	2211	3211	MD02	A	855.300,00	791.200,00	789.359,82	855.300,00	791.200,00	789.359,82
1 501000	Geldbezüge der Beamten in handwerklicher Verwendung	20	2211	3211	MD02	A	267.300,00	475.300,00	382.227,64	267.300,00	475.300,00	382.227,64
1 510000	Geldbezüge der Vertragsbediensteten der Verwaltung	20	2211	3211	MD02	A	392.300,00	378.800,00	317.987,59	392.300,00	378.800,00	317.987,59
1 510100	Geldbezüge der Vertragsbediensteten der Verwaltung	20	2211	3211	MD02	A	0,00		1.391,27	0,00		1.391,27
1 511000	Geldbezüge d.Vertragsbediensteten in handwerkli.Verwend.	20	2211	3211	MD02	A	3.505.800,00	2.830.100,00	2.649.893,16	3.505.800,00	2.830.100,00	2.649.893,16
1 511100	Geldbezüge d.Vertragsbediensteten in handwerkli.Verwend.	20	2211	3211	MD02	A	201.300,00	190.400,00	139.911,03	201.300,00	190.400,00	139.911,03
1 563000	Sonstige Aufwandsentschädigungen	20	2213	3213	MD02	A	3.000,00	3.300,00	5.221,98	3.000,00	3.300,00	5.221,98
1 565000	Mehrleistungsvergütungen	20	2211	3211	MD02	A	116.800,00	106.500,00	109.249,50	116.800,00	106.500,00	109.249,50
1 566000	Zuwendungen aus Anlaß von Dienstjubiläen	20	2212	3212	MD02	A	68.800,00	50.400,00	18.063,80	68.800,00	50.400,00	18.063,80
1 567000	Belohnungen, Geldaushilfen und Leistungsprämien	20	2213	3213	MD02	A	0,00	0,00	21.946,03	0,00	0,00	21.946,03
1 569000	Sonstige Nebengebühren	20	2211	3211	MD02	A	233.300,00	255.700,00	224.625,61	233.300,00	255.700,00	224.625,61
1 580000	Dienstgeberbeiträge z.Ausgleichsfonds f.Familienbeihilf	20	2212	3212	MD02	A	185.800,00	159.900,00	154.636,10	185.800,00	159.900,00	154.636,10
1 582000	Sonstige Dienstgeberbeiträge zur sozialen Sicherheit	20	2212	3212	MD02	A	967.900,00	817.000,00	787.158,95	967.900,00	817.000,00	787.158,95
1 600000	Energiebezüge	24	2222	3222	0600	B	256.000,00	223.400,00	157.997,89	256.000,00	223.400,00	145.206,03
1 610000	Instandhaltung von Grund und Boden	24	2224	3224	0702	E	140.000,00	110.000,00	132.791,16	140.000,00	110.000,00	130.691,16
1 611000	Instandhaltung von Strassenbauten	24	2224	3224	0702	E	30.000,00	40.000,00	19.467,04	30.000,00	40.000,00	19.467,04
1 613000	Instandhaltungen von sonstigen Grundstückseinrichtungen	24	2224	3224	0702	E	80.000,00	75.000,00	83.584,81	80.000,00	75.000,00	72.854,84
1 613008	Instandhaltungen v.Sonstigen Grundstückseinrichtungen,	24	2224	3224	0702	E	8.500,00	8.500,00	10.810,22	8.500,00	8.500,00	10.795,19
1 614000	Instandhaltung von Gebäuden und Bauten	24	2224	3224	0702	E	0,00	100,00	0,00	0,00	100,00	0,00
1 614008	Instandhaltung von Gebäuden, (iV)	24	2224	3224	0702	E	500,00	500,00	0,00	500,00	500,00	0,00
1 614600	Instandhaltung von Gebäuden und Bauten (SIG treuhändisc	24	2224	3224	0601	B	25.000,00	20.000,00	21.860,43	25.000,00	20.000,00	19.382,53
1 616000	Instandhaltung von Maschinen und maschinellen Anlagen	24	2224	3224	0702	E	40.000,00	40.000,00	40.435,97	40.000,00	40.000,00	40.803,82
1 616008	Instandhaltung von Maschinen und maschinellen Anlagen,	24	2224	3224	0702	E	100,00	100,00	0,00	100,00	100,00	0,00
1 617000	Instandhaltung von Fahrzeugen	24	2224	3224	0702	E	20.000,00	25.000,00	9.758,46	20.000,00	25.000,00	9.643,33
1 617008	Instandhaltung von Fahrzeugen, (iV)	24	2224	3224	0702	E	10.700,00	10.700,00	6.999,69	10.700,00	10.700,00	6.999,69
1 618000	Instandhaltung von sonstigen Anlagen	24	2224	3224	0702	E	40.000,00	45.000,00	19.479,81	40.000,00	45.000,00	19.182,05
1 618008	Instandhaltung von sonstigen Anlagen, (iV)	24	2224	3224	0702	C	0,00		393,49	0,00		393,49
1 619000	Instandhaltung von Sonderanlagen	24	2224	3224	0702	E	8.000,00	8.000,00	16.756,65	8.000,00	8.000,00	11.132,39

Detailnachweis 2025

81500	Park- und Gartenanlagen, Kinderspielplätze	QS	MVAG	MVAG	AOB	R	VA 2025	VA 2024	RA 2023	VA 2025	VA 2024	RA 2023
Konto		VH/EH	FH				Ergebnis			Finanzierung		
1 619100	Instandhaltung von Sonderanlagen	24	2224	3224	0604	B	4.000,00	6.000,00	2.900,14	4.000,00	6.000,00	2.900,14
1 621008	Sonstige Transporte (IV)	24	2222	3222	0702	E	305.000,00	305.000,00	284.867,20	305.000,00	305.000,00	284.867,20
1 630000	Postdienste	24	2222	3222	MD03	A	500,00	500,00	59,07	500,00	500,00	59,07
1 631000	Telekommunikationsdienste	24	2222	3222	MD03	A	11.000,00	10.000,00	7.301,58	11.000,00	10.000,00	7.301,58
1 650000	Zinsen für Finanzschulden in Euro	25	2241	3241	0401	A	300,00	1.000,00	1.835,01	300,00	1.000,00	1.835,01
1 680000	Planmäßige Abschreibung		2226		0401	A	583.600,00	533.700,00	520.945,53			
1 683000	Verluste aus dem Abgang v. Sachanl. u. immat. Vermögens		2226		0401	A	0,00		1.140,04			
1 688000	Dotierung von Rückstellungen für ausstehende Rechnungen	24	2226		0401	A	0,00	100,00	202,86			
1 691000	Schadensvergütungen	24	2225	3225	0702	E	100,00	100,00	0,00	100,00	100,00	0,00
1 700000	Miet- und Pachtaufwand	24	2223	3223	0702	E	26.000,00	16.000,00	10.532,68	26.000,00	16.000,00	8.914,76
1 700500	Miet- und Pachtaufwand, EDV	24	2223	3223	MD03	A	1.000,00	1.000,00	600,46	1.000,00	1.000,00	600,46
1 700600	Miet- und Pachtaufwand (SIG)	24	2223	3223	0601	B	41.700,00	39.400,00	38.888,32	41.700,00	39.400,00	38.888,32
1 710000	Öffentliche Abgaben, ohne Gebühren gemäß FAG	24	2225	3225	0702	E	2.500,00	2.500,00	1.576,72	2.500,00	2.500,00	1.020,63
1 711000	Gebühren f.d.Ben.v.Gemeindeeinr.u-anl.gem.FAG(Ausgaben)	24	2225	3225	0702	E	12.000,00	12.000,00	10.791,18	12.000,00	12.000,00	10.791,18
1 722000	Rückersätze von Erträgen	24	2225	3225	0702	E	500,00	500,00	63,90	500,00	500,00	63,90
1 723000	Amtspauschalien und Repräsentationsaufwendungen	24	2225	3225	0702	E	200,00	200,00	179,00	200,00	200,00	359,00
1 724000	Reisegebühren	24	2225	3225	MD02	A	3.000,00	800,00	3.783,23	3.000,00	800,00	3.783,23
1 724100	Reisegebühren	24	2225	3225	MD02	A	2.000,00	2.000,00	425,76	2.000,00	2.000,00	425,76
1 724200	Reisegebühren	24	2225	3225	MD02	A	1.500,00	1.500,00	1.395,00	1.500,00	1.500,00	1.395,00
1 726000	Mitgliedsbeiträge an Institutionen	24	2225	3225	0702	E	600,00	600,00	380,00	600,00	600,00	380,00
1 728000	Entgelte für sonstige Leistungen	24	2225	3225	0702	E	180.000,00	180.000,00	142.242,04	180.000,00	180.000,00	142.469,58
1 728008	Entgelte für sonstige Leistungen, (iV)	24	2225	3225	0702	E	5.100,00	5.100,00	42,00	5.100,00	5.100,00	1.868,30
1 728070	Entgelte für sonstige Leistungen	24	2225	3225	0702	E	5.000,00	5.000,00	3.024,08	5.000,00	5.000,00	3.024,08
1 728700	Entgelte für sonstige Leistungen - Wasser	24	2225	3225	0600	B	13.400,00	9.600,00	11.964,34	13.400,00	9.600,00	11.183,61
1 781610	Transfers an Beteiligungen der Gemeinde/des Gemeindever	27	2232	3232	0601	B	5.200,00	2.800,00	100,00	5.200,00	2.800,00	7.948,78
<b>Summe Aktiva (Vermögen)</b>									<b>82.782.526,71</b>			
<b>Summe Passiva (Vermögen)</b>									<b>603.389,20</b>			
<b>Summe Erträge (Ergebnis)</b>							<b>96.100,00</b>	<b>74.600,00</b>	<b>104.941,09</b>			
<b>Summe Aufwendungen (Ergebnis)</b>							<b>9.145.000,00</b>	<b>8.267.100,00</b>	<b>7.617.597,43</b>			
<b>NETTOERGEBNIS</b>							<b>-9.048.900,00</b>	<b>-8.192.500,00</b>	<b>-7.512.656,34</b>			
<b>Summe Einzahlungen (Finanzierung)</b>										<b>395.100,00</b>	<b>557.900,00</b>	<b>528.058,71</b>
<b>Summe Auszahlungen (Finanzierung)</b>										<b>9.845.500,00</b>	<b>8.880.300,00</b>	<b>7.777.213,79</b>
<b>NETTOFINANZIERUNGSSALDO</b>										<b>-9.450.400,00</b>	<b>-8.322.400,00</b>	<b>-7.249.155,08</b>

Detailnachweis 2025

81600	Öffentliche Beleuchtung und öffentliche Uhren	QS	MVAG	MVAG	AOB	R	VA 2025	VA 2024	RA 2023	VA 2025	VA 2024	RA 2023
Konto		VH/EH	FH				Ergebnis			Finanzierung		
6 300200	Kapitaltransfers von Bund, Bundesfonds und Bundeskammer	33	1311	3331	0401	A			12.299,84	0,00	0,00	0,00
6 305000	Kapitaltransfers von Unternehmen (ohne Finanzunternehme	34	1313	3333	0401	A			3.371,88	0,00	0,00	0,00
6 307000	Kapitaltransfers v.priv.Haush.u.priv.Org.o.Erw.zweck u.	34	1313	3334	0604	D			303.337,16	30.000,00	0,00	0,00
2 813000	Erträge aus der Auflösung von Investitionszuschüssen (K		2127		0401	A	7.200,00	400,00	7.247,15			
2 816000	Kostenbeiträge (Kostenersätze) für sonstige Leistungen	13	2114	3114	0604	B	2.600,00	2.600,00	3.209,80	2.600,00	2.600,00	3.196,80
2 828000	Rückersätze von Aufwendungen	18	2116	3116	0604	D	0,00		83.996,65	0,00		83.996,65
2 829000	Sonstige Erträge	18	2116	3116	0604	B	150.000,00	150.000,00	158.436,56	150.000,00	150.000,00	145.364,27
2 829008	Sonstige Einnahmen, (iV)	18	2116	3116	0604	B	500,00	500,00	0,00	500,00	500,00	0,00
5 005000	Bauliche Anlage zu Straßenbauten	40	1021	3412	0604	B			62.018.277,55	250.000,00	160.000,00	115.955,81
5 010000	Gebäude und Bauten	40	1022	3413	0604	B			0,00	2.500,00	2.500,00	0,00
5 020000	Maschinen und maschinelle Anlagen	41	1025	3414	0604	B			0,00	5.000,00	5.000,00	0,00
5 030000	Werkzeuge und sonstige Erzeugungsmittel	41	1025	3414	0604	B			8.682,84	10.000,00	4.000,00	2.368,16
5 040000	Fahrzeuge	41	1025	3414	0604	B			319.048,48	100.000,00	10.000,00	155.642,90
5 042100	Amts-, Betriebs- und Geschäftsausstattung	41	1026	3415	0604	B			56.888,17	1.000,00	1.000,00	11.890,00
5 042500	Amts-, Betriebs- und Geschäftsausstattung, EDV	41	1026	3415	MD03	A			5.262,45	0,00	0,00	5.613,28
1 283000	Sonstige kurzfristige Forderungen		1133		0401	A			178.713,90	0,00	0,00	0,00
1 400000	Geringwertige Wirtschaftsgüter (GWG)	23	2221	3221	0604	B	25.000,00	18.000,00	18.448,62	25.000,00	18.000,00	17.650,70
1 400500	Geringwertige Wirtschaftsgüter (GWG), EDV	23	2221	3221	MD03	A	0,00		497,76	0,00		497,76
1 402000	Verbrauchsgüter für innerbetriebliche Leistungen	23	2221	3221	0604	B	600,00	600,00	0,00	600,00	600,00	0,00
1 409000	Ersatzteile	23	2221	3221	0604	B	600,00	600,00	0,00	600,00	600,00	0,00
1 430000	Lebensmittel	23	2221	3221	0604	B	0,00	100,00	0,00	0,00	100,00	0,00
1 452000	Treibstoffe	23	2221	3221	0604	B	1.800,00	1.200,00	263,73	1.800,00	1.200,00	263,73
1 453000	Schmier- und Schleifmittel	23	2221	3221	0604	B	1.500,00	900,00	164,53	1.500,00	900,00	164,53
1 454000	Reinigungsmittel	23	2221	3221	0604	B	1.600,00	1.600,00	945,12	1.600,00	1.600,00	945,12
1 455000	Chemische und sonstige artverwandte Mittel	23	2221	3221	0604	B	2.000,00	1.500,00	1.020,74	2.000,00	1.500,00	1.020,74
1 456000	Schreib-, Zeichen- und sonstige Büromittel	23	2221	3221	0604	B	2.000,00	1.400,00	1.226,28	2.000,00	1.400,00	1.226,28
1 457000	Druckwerke	23	2221	3221	0604	B	300,00	300,00	1.371,45	300,00	300,00	1.350,00
1 458000	Mittel zur ärztlichen Betreuung und Gesundheitsvorsorge	23	2221	3221	0604	B	1.000,00	500,00	0,00	1.000,00	500,00	0,00
1 459000	Sonstige Verbrauchsgüter	23	2221	3221	0604	B	2.000,00	2.000,00	1.285,38	2.000,00	2.000,00	1.285,38
1 500000	Geldbezüge der Beamten der Verwaltung	20	2211	3211	MD02	A	252.600,00	115.500,00	107.126,48	252.600,00	115.500,00	107.126,48
1 501000	Geldbezüge der Beamten in handwerklicher Verwendung	20	2211	3211	MD02	A	54.300,00	169.900,00	157.339,76	54.300,00	169.900,00	157.339,76
1 510000	Geldbezüge der Vertragsbediensteten der Verwaltung	20	2211	3211	MD02	A	363.900,00	339.800,00	277.577,81	363.900,00	339.800,00	277.577,81
1 511000	Geldbezüge d.Vertragsbediensteten in handwerkli.Verwend.	20	2211	3211	MD02	A	702.800,00	604.300,00	505.790,06	702.800,00	604.300,00	505.790,06
1 563000	Sonstige Aufwandsentschädigungen	20	2213	3213	MD02	A	1.400,00	1.300,00	1.769,09	1.400,00	1.300,00	1.769,09
1 565000	Mehrleistungsvergütungen	20	2211	3211	MD02	A	55.300,00	46.600,00	48.082,03	55.300,00	46.600,00	48.082,03
1 566000	Zuwendungen aus Anlaß von Dienstjubiläen	20	2212	3212	MD02	A	18.500,00		8.063,54	18.500,00		8.063,54
1 569000	Sonstige Nebengebühren	20	2211	3211	MD02	A	63.800,00	76.100,00	62.104,54	63.800,00	76.100,00	62.104,54
1 580000	Dienstgeberbeiträge z.Ausgleichsfonds f.Familienbeihilf	20	2212	3212	MD02	A	55.000,00	49.000,00	43.139,10	55.000,00	49.000,00	43.139,10

81600	Öffentliche Beleuchtung und öffentliche Uhren	QS	MVAG	MVAG	AOB	R	VA 2025	VA 2024	RA 2023	VA 2025	VA 2024	RA 2023
Konto		VH/EH	FH				Ergebnis			Finanzierung		
1 582000	Sonstige Dienstgeberbeiträge zur sozialen Sicherheit	20	2212	3212	MD02	A	264.400,00	234.600,00	207.301,38	264.400,00	234.600,00	207.301,38
1 600000	Energiebezüge	24	2222	3222	0600	B	2.050.000,00	2.019.000,00	807.540,48	2.050.000,00	2.019.000,00	999.735,17
1 611500	Instandhaltung von Straßenbauten	24	2224	3224	0604	B	1.500,00	1.500,00	152,65	1.500,00	1.500,00	152,65
1 611510	Instandhaltung von Straßenbauten	24	2224	3224	0604	B	440.000,00	440.000,00	413.108,64	440.000,00	440.000,00	359.542,72
1 611518	Instandhaltung von Straßenbauten (iV)	24	2224	3224	0604	B	1.000,00	1.000,00	348,73	1.000,00	1.000,00	348,73
1 613000	Instandhaltungen von sonstigen Grundstückseinrichtungen	24	2224	3224	0604	B	100,00	100,00	0,00	100,00	100,00	0,00
1 614100	Instandhaltung von Gebäuden und Bauten	24	2224	3224	0604	B	100,00	100,00	0,00	100,00	100,00	0,00
1 616000	Instandhaltung von Maschinen und maschinellen Anlagen	24	2224	3224	0604	B	3.900,00	3.900,00	2.255,46	3.900,00	3.900,00	2.255,46
1 617000	Instandhaltung von Fahrzeugen	24	2224	3224	0604	B	30.000,00	20.000,00	37.244,28	30.000,00	20.000,00	39.128,23
1 618000	Instandhaltung von sonstigen Anlagen	24	2224	3224	0604	B	100,00			100,00		
1 619000	Instandhaltung von Sonderanlagen	24	2224	3224	0604	D	0,00		0,00	0,00		79.468,28
1 621008	Sonstige Transporte (iV)	24	2222	3222	0604	B	173.000,00	173.000,00	165.511,50	173.000,00	173.000,00	165.511,50
1 631000	Telekommunikationsdienste	24	2222	3222	MD03	A	3.400,00	3.400,00	2.036,82	3.400,00	3.400,00	2.036,82
1 680000	Planmäßige Abschreibung		2226		0401	A	2.432.700,00	2.403.800,00	2.410.429,56			
1 690000	Abschreibung von Forderungen (Schadensfälle)	24	2225		0401	A	200,00					
1 700100	Miet- und Pachtaufwand	24	2223	3223	0604	B	12.500,00	15.000,00	8.478,53	12.500,00	15.000,00	8.478,53
1 700500	Miet- und Pachtaufwand, EDV	24	2223	3223	MD03	A	1.000,00	1.100,00	591,75	1.000,00	1.100,00	591,75
1 710000	Öffentliche Abgaben, ohne Gebühren gemäß FAG	24	2225	3225	0604	B	100,00	100,00	0,00	100,00	100,00	0,00
1 724000	Reisegebühren	24	2225	3225	MD02	A	1.000,00	900,00	426,70	1.000,00	900,00	426,70
1 724100	Reisegebühren	24	2225	3225	MD02	A	300,00	300,00	0,00	300,00	300,00	0,00
1 724200	Reisegebühren	24	2225	3225	MD02	A	1.500,00	1.500,00	1.395,00	1.500,00	1.500,00	1.395,00
1 726000	Mitgliedsbeiträge an Institutionen	24	2225	3225	0604	B	500,00	400,00	350,00	500,00	400,00	350,00
1 728000	Entgelte für sonstige Leistungen	24	2225	3225	0604	B	19.000,00	22.000,00	7.868,95	19.000,00	22.000,00	7.503,16
1 728070	Entgelte für sonstige Leistungen	24	2225	3225	0604	D	0,00		24,08	0,00		24,08
1 728700	Entgelte für sonstige Leistungen - Wasser	24	2225	3225	0600	B	1.100,00	4.300,00	1.016,92	1.100,00	4.300,00	1.144,18
1 729000	Sonstige Aufwendungen	24	2225	3225	0604	B	100,00	100,00	0,00	100,00	100,00	0,00
<b>Summe Aktiva (Vermögen)</b>									<b>62.586.873,39</b>			
<b>Summe Passiva (Vermögen)</b>									<b>319.008,88</b>			
<b>Summe Erträge (Ergebnis)</b>							<b>160.300,00</b>	<b>153.500,00</b>	<b>252.890,16</b>			
<b>Summe Aufwendungen (Ergebnis)</b>							<b>7.043.500,00</b>	<b>6.777.300,00</b>	<b>5.302.297,45</b>			
<b>NETTOERGEBNIS</b>							<b>-6.883.200,00</b>	<b>-6.623.800,00</b>	<b>-5.049.407,29</b>			
<b>Summe Einzahlungen (Finanzierung)</b>										<b>183.100,00</b>	<b>153.100,00</b>	<b>232.557,72</b>
<b>Summe Auszahlungen (Finanzierung)</b>										<b>4.979.100,00</b>	<b>4.556.000,00</b>	<b>3.402.261,14</b>
<b>NETTOFINANZIERUNGSSALDO</b>										<b>-4.796.000,00</b>	<b>-4.402.900,00</b>	<b>-3.169.703,42</b>

Detailnachweis 2025

81700	Friedhöfe (einschl. Einsegnungshallen u. Krematorien)	QS	MVAG	MVAG	AOB	R	VA 2025	VA 2024	RA 2023	VA 2025	VA 2024	RA 2023
Konto		VH/EH	FH				Ergebnis			Finanzierung		
6 301100	Kapitaltransf. v. Ländern, Landes-/fonds u. Kammern (GA)	33	1311	3331	0400	A			16.338,93	14.600,00	40.200,00	16.673,67
2 346000	Investitionsdarlehen von Finanzunternehmen	55	1411	3514	0401	A			21.332,17	0,00	0,00	0,00
2 359000	Sonstige kurzfristige Finanzschulden	55	1511	3513	0401	A			6.666,65	0,00	0,00	0,00
2 382000	Rückstellungen für ausstehende Rechnungen		1532		0401	A			156,05	0,00	0,00	0,00
2 390000	Passive Rechnungsabgrenzung		1540	4120	0401	A			11.960,00	0,00	0,00	0,00
2 808000	Veräußerungen von Waren	16	2116	3116	0702	E	0,00	100,00	0,00	0,00	100,00	0,00
2 810000	Erträge aus Leistungen	13	2114	3114	0702	E	550.000,00	550.000,00	547.172,70	550.000,00	550.000,00	547.172,70
2 811000	Miete- und Pächtertrag	14	2115	3115	0702	E	40.000,00	40.000,00	31.819,29	40.000,00	40.000,00	29.030,16
2 813000	Erträge aus der Auflösung von Investitionszuschüssen (K		2127		0401	A	700,00		334,74			
2 815000	Erträge aus der Auflösung von RST f. ausstehende Rechnu	18	2117		0401	A	100,00	200,00	361,07			
2 816000	Kostenbeiträge (Kostenersätze) für sonstige Leistungen	13	2114	3114	0702	E	3.500,00	3.500,00	3.361,20	3.500,00	3.500,00	3.524,00
2 828000	Rückersätze von Aufwendungen	18	2116	3116	0702	E	100,00			100,00		
2 829000	Sonstige Erträge	18	2116	3116	0702	E	700,00	700,00	1.353,97	700,00	700,00	1.353,97
2 829008	Sonstige Einnahmen, (iV)	18	2116	3116	0702	E	2.000,00	1.600,00	1.642,50	2.000,00	1.600,00	0,00
2 852000	Gebühren f.d. Benützung von Gemeindeeinricht. u. -anlag	12	2113	3113	0702	E	1.350.000,00	1.200.000,00	1.427.671,24	1.350.000,00	1.200.000,00	1.414.711,38
2 852100	Gebühren f.d. Benützung v. Gemeindeeinrichtungen- u. An	12	2113	3113	0702	E	500.000,00	500.000,00	504.035,30	500.000,00	500.000,00	498.803,20
2 860000	Transfers von Bund, Bundesfonds und Bundeskammern	15	2121	3121	MD02	A	0,00	0,00	23.915,85	0,00	0,00	24.950,55
5 006000	Sonstige Grundstückseinrichtungen	40	1021	3412	0702	E			26.161,25	40.000,00	60.000,00	20.950,00
5 020000	Maschinen und maschinelle Anlagen	41	1025	3414	0702	E			64.348,75	20.000,00	19.000,00	14.135,79
5 030000	Werkzeuge und sonstige Erzeugungsmittel	41	1025	3414	0702	E			4.588,12	6.000,00	5.500,00	0,00
5 040000	Fahrzeuge	41	1025	3414	0702	E			153.041,31	120.000,00	150.000,00	78.074,59
5 042000	Amts-, Betriebs- und Geschäftsausstattung	41	1026	3415	0702	E			4.088,08	15.000,00	3.000,00	0,00
5 042008	Amts-, Betriebs- u. Geschäftsausstattung, (iV)	41	1026	3415	0702	E			5.134,42	0,00	2.500,00	0,00
5 042100	Amts-, Betriebs- und Geschäftsausstattung	41	1026	3415	0702	E			354.378,04	35.000,00	35.000,00	94.912,57
5 050000	Sonderanlagen	40	1024	3412	0702	E			703.851,57	70.000,00	70.000,00	344.174,55
5 060000	Anlagen in Bau	40	1028	3412	0401	A			62.929,52	0,00	0,00	0,00
1 283000	Sonstige kurzfristige Forderungen		1133		0401	A			397,13	0,00	0,00	0,00
1 346000	Investitionsdarlehen von Finanzunternehmen	65		3614	0401	A			0,00	10.900,00	17.500,00	23.999,92
1 400000	Geringwertige Wirtschaftsgüter (GWG)	23	2221	3221	0702	E	37.000,00	35.000,00	28.027,77	37.000,00	35.000,00	27.263,24
1 400500	Geringwertige Wirtschaftsgüter (GWG), EDV	23	2221	3221	MD03	A	0,00	3.000,00	0,00	0,00	3.000,00	0,00
1 402000	Verbrauchsgüter für innerbetriebliche Leistungen	23	2221	3221	0702	E	4.500,00	4.000,00	4.723,51	4.500,00	4.000,00	4.723,51
1 409000	Ersatzteile	23	2221	3221	0702	E	1.600,00	1.500,00	1.225,33	1.600,00	1.500,00	1.225,33
1 420000	Roh-, Hilfs- und Baustoffe	23	2221	3221	0702	E	2.000,00	1.000,00	688,99	2.000,00	1.000,00	688,99
1 451000	Brennstoffe	23	2221	3221	0702	E	100,00	100,00	46,01	100,00	100,00	46,01
1 452000	Treibstoffe	23	2221	3221	0702	E	8.500,00	8.000,00	7.193,55	8.500,00	8.000,00	7.193,55
1 452009	Treibstoffe (VE)	23	2221	3221	0702	E	8.000,00	6.400,00	6.933,81	8.000,00	6.400,00	6.933,81
1 453000	Schmier- und Schleifmittel	23	2221	3221	0702	E	2.000,00	2.000,00	797,13	2.000,00	2.000,00	797,13
1 454000	Reinigungsmittel	23	2221	3221	0702	E	4.000,00	4.000,00	4.374,93	4.000,00	4.000,00	4.326,95

Detailnachweis 2025

81700	Friedhöfe (einschl. Einsegnungshallen u. Krematorien)	QS	MVAG	MVAG	AOB	R	VA 2025	VA 2024	RA 2023	VA 2025	VA 2024	RA 2023
Konto		VH/EH	FH				Ergebnis			Finanzierung		
1 455000	Chemische und sonstige artverwandte Mittel	23	2221	3221	0702	E	3.000,00	2.500,00	2.108,47	3.000,00	2.500,00	2.016,47
1 456000	Schreib-, Zeichen- und sonstige Büromittel	23	2221	3221	0702	E	2.000,00	2.000,00	2.865,53	2.000,00	2.000,00	3.110,88
1 457000	Druckwerke	23	2221	3221	0702	E	2.700,00	2.500,00	1.362,04	2.700,00	2.500,00	1.362,04
1 458000	Mittel zur ärztlichen Betreuung und Gesundheitsvorsorge	23	2221	3221	0702	E	800,00	800,00	188,43	800,00	800,00	1.455,65
1 459000	Sonstige Verbrauchsgüter	23	2221	3221	0702	E	6.500,00	6.000,00	7.458,06	6.500,00	6.000,00	7.520,89
1 500000	Geldbezüge der Beamten der Verwaltung	20	2211	3211	MD02	A	138.500,00	214.400,00	196.313,19	138.500,00	214.400,00	196.313,19
1 510000	Geldbezüge der Vertragsbediensteten der Verwaltung	20	2211	3211	MD02	A	316.700,00	219.700,00	286.046,91	316.700,00	219.700,00	286.046,91
1 510100	Geldbezüge der Vertragsbediensteten der Verwaltung	20	2211	3211	MD02	A	0,00	0,00	2.782,54	0,00	0,00	2.782,54
1 511000	Geldbezüge d.Vertragsbediensteten in handwerkkl.Verwend.	20	2211	3211	MD02	A	914.800,00	1.050.900,00	877.324,37	914.800,00	1.050.900,00	877.324,37
1 511100	Geldbezüge d.Vertragsbediensteten in handwerkkl.Verwend.	20	2211	3211	MD02	A	30.300,00	27.000,00	23.001,83	30.300,00	27.000,00	23.001,83
1 563000	Sonstige Aufwandsentschädigungen	20	2213	3213	MD02	A	800,00	1.300,00	1.517,30	800,00	1.300,00	1.517,30
1 565000	Mehrleistungsvergütungen	20	2211	3211	MD02	A	51.600,00	55.500,00	50.296,85	51.600,00	55.500,00	50.296,85
1 566000	Zuwendungen aus Anlaß von Dienstjubiläen	20	2212	3212	MD02	A	39.100,00	18.000,00	14.747,20	39.100,00	18.000,00	14.747,20
1 567000	Belohnungen, Geldaushilfen und Leistungsprämien	20	2213	3213	MD02	A	0,00	0,00	14.092,80	0,00	0,00	14.092,80
1 569000	Sonstige Nebengebühren	20	2211	3211	MD02	A	115.200,00	115.900,00	111.844,08	115.200,00	115.900,00	111.844,08
1 580000	Dienstgeberbeiträge z.Ausgleichsfonds f.Familienbeihilf	20	2212	3212	MD02	A	54.200,00	60.900,00	48.709,08	54.200,00	60.900,00	48.709,08
1 582000	Sonstige Dienstgeberbeiträge zur sozialen Sicherheit	20	2212	3212	MD02	A	304.700,00	313.800,00	279.430,72	304.700,00	313.800,00	279.430,72
1 600000	Energiebezüge	24	2222	3222	0600	B	59.400,00	69.200,00	36.663,42	59.400,00	69.200,00	33.779,34
1 612000	Instandhaltung von Wasser- und Abwasserbauten und -anla	24	2224	3224	0702	E	60.000,00			60.000,00		
1 613000	Instandhaltungen von sonstigen Grundstückseinrichtungen	24	2224	3224	0702	E	96.000,00	96.000,00	72.943,53	96.000,00	96.000,00	72.943,53
1 616000	Instandhaltung von Maschinen und maschinellen Anlagen	24	2224	3224	0702	E	30.000,00	20.000,00	21.861,87	30.000,00	20.000,00	21.053,76
1 617000	Instandhaltung von Fahrzeugen	24	2224	3224	0702	E	5.000,00	5.000,00	1.844,83	5.000,00	5.000,00	1.267,08
1 617008	Instandhaltung von Fahrzeugen, (iV)	24	2224	3224	0702	E	0,00	0,00	3.330,67	0,00	0,00	3.330,67
1 618000	Instandhaltung von sonstigen Anlagen	24	2224	3224	0702	E	2.900,00	4.000,00	171,81	2.900,00	4.000,00	171,81
1 618500	Instandhaltung von sonstigen Anlagen, EDV	24	2224	3224	MD03	A	1.500,00	1.500,00	0,00	1.500,00	1.500,00	0,00
1 619000	Instandhaltung von Sonderanlagen	24	2224	3224	0702	E	2.500,00	2.500,00	720,00	2.500,00	2.500,00	720,00
1 621000	Sonstige Transporte	24	2222	3222	0702	E	0,00	0,00	156,00	0,00	0,00	156,00
1 621008	Sonstige Transporte (IV)	24	2222	3222	0702	E	90.000,00	90.000,00	76.932,50	90.000,00	90.000,00	90.821,34
1 630000	Postdienste	24	2222	3222	MD03	A	13.000,00	11.000,00	10.662,37	13.000,00	11.000,00	10.728,99
1 631000	Telekommunikationsdienste	24	2222	3222	MD03	A	12.000,00	5.000,00	4.047,52	12.000,00	5.000,00	4.047,52
1 650000	Zinsen für Finanzschulden in Euro	25	2241	3241	0401	A	300,00	700,00	1.238,68	300,00	700,00	1.238,68
1 659000	Geldverkehrs- und Bankspesen	24	2244	3244	0702	E	100,00	100,00	21,89	100,00	100,00	21,89
1 680000	Planmäßige Abschreibung		2226		0401	A	156.100,00	136.100,00	99.090,59			
1 688000	Dotierung von Rückstellungen für ausstehende Rechnungen	24	2226		0401	A	0,00	100,00	156,05			
1 690000	Abschreibung von Forderungen (Schadensfälle)	24	2225		0401	A	1.000,00	600,00	0,00			
1 691000	Schadensvergütungen	24	2225	3225	0702	E	1.500,00	1.000,00	216,00	1.500,00	1.000,00	216,00
1 700000	Miet- und Pachtaufwand	24	2223	3223	0702	E	2.700,00	2.500,00	2.000,00	2.700,00	2.500,00	1.020,76
1 700500	Miet- und Pachtaufwand, EDV	24	2223	3223	MD03	A	500,00	500,00	237,95	500,00	500,00	237,95



Detailnachweis 2025

81700	Friedhöfe (einschl. Einsegnungshallen u. Krematorien)	QS	MVAG	MVAG	AOB	R	VA 2025	VA 2024	RA 2023	VA 2025	VA 2024	RA 2023
Konto		VH/EH	FH				Ergebnis			Finanzierung		
1 700600	Miet- und Pachtaufwand (SIG)	24	2223	3223	0601	B	55.000,00	55.100,00	55.119,58	55.000,00	55.100,00	55.119,58
1 710000	Öffentliche Abgaben, ohne Gebühren gemäß FAG	24	2225	3225	0702	E	200,00	200,00	116,88	200,00	200,00	116,88
1 711000	Gebühren f.d.Ben.v.Gemeindeeinr.u-anl.gem.FAG(Ausgaben)	24	2225	3225	0702	E	20.000,00	17.000,00	15.528,08	20.000,00	17.000,00	15.528,08
1 722000	Rückersätze von Erträgen	24	2225	3225	0702	E	18.000,00	15.000,00	13.214,37	18.000,00	15.000,00	13.214,37
1 723000	Amtspauschalien und Repräsentationsaufwendungen	24	2225	3225	0702	E	300,00	300,00	33,00	300,00	300,00	0,00
1 724000	Reisegebühren	24	2225	3225	MD02	A	500,00	400,00	356,90	500,00	400,00	356,90
1 724100	Reisegebühren	24	2225	3225	MD02	A	300,00	300,00	0,00	300,00	300,00	0,00
1 728000	Entgelte für sonstige Leistungen	24	2225	3225	0702	E	150.000,00	150.000,00	120.949,27	150.000,00	150.000,00	91.626,64
1 728008	Entgelte für sonstige Leistungen, (iV)	24	2225	3225	0702	E	28.000,00	30.000,00	30.837,75	28.000,00	30.000,00	23.591,22
1 728070	Entgelte für sonstige Leistungen	24	2225	3225	0702	E	12.000,00	11.000,00	9.919,84	12.000,00	11.000,00	9.919,84
1 728500	Entgelte für sonstige Leistungen, EDV	24	2225	3225	MD03	A	10.000,00	6.000,00	5.814,95	10.000,00	6.000,00	5.814,95
1 728700	Entgelte für sonstige Leistungen - Wasser	24	2225	3225	0600	B	32.500,00	25.500,00	29.065,17	32.500,00	25.500,00	26.535,26
1 729000	Sonstige Aufwendungen	24	2225	3225	0702	E	1.000,00	1.000,00	0,00	1.000,00	1.000,00	0,00
1 781600	Transfers an Beteiligungen der Gemeinde/des Gemeindever	27	2232	3232	0601	B	17.400,00	17.400,00	15.080,42	17.400,00	17.400,00	26.827,14
<b>Summe Aktiva (Vermögen)</b>									<b>1.378.918,19</b>			
<b>Summe Passiva (Vermögen)</b>									<b>56.453,80</b>			
<b>Summe Erträge (Ergebnis)</b>							<b>2.447.100,00</b>	<b>2.296.100,00</b>	<b>2.541.667,86</b>			
<b>Summe Aufwendungen (Ergebnis)</b>							<b>2.928.300,00</b>	<b>2.931.200,00</b>	<b>2.602.432,32</b>			
<b>NETTOERGEBNIS</b>							<b>-481.200,00</b>	<b>-635.100,00</b>	<b>-60.764,46</b>			
<b>Summe Einzahlungen (Finanzierung)</b>									<b>2.460.900,00</b>	<b>2.336.100,00</b>	<b>2.536.219,63</b>	
<b>Summe Auszahlungen (Finanzierung)</b>									<b>3.088.100,00</b>	<b>3.156.900,00</b>	<b>3.061.424,92</b>	
<b>NETTOFINANZIERUNGSSALDO</b>									<b>-627.200,00</b>	<b>-820.800,00</b>	<b>-525.205,29</b>	

## Detailnachweis 2025

81710	Kommunalfriedhof, Krematorium	QS	MVAG	MVAG	AOB	R	VA 2025	VA 2024	RA 2023	VA 2025	VA 2024	RA 2023
Konto		VH/EH	FH				Ergebnis			Finanzierung		
2 808000	Veräußerungen von Waren	16	2116	3116	0700	C	1.000,00			1.000,00		
2 810000	Erträge aus Leistungen	13	2114	3114	0700	C	1.111.200,00	0,00		1.111.200,00	0,00	
2 810008	Leistungserlöse, (iV)	13	2114	3114	0700	C	300.000,00	0,00		300.000,00	0,00	
2 811000	Miete- und Pachtertrag	14	2115	3115	0700	C	29.000,00			29.000,00		
5 020000	Maschinen und maschinelle Anlagen	41	1025	3414	0700	C				20.000,00		
5 042100	Amts-, Betriebs- und Geschäftsausstattung	41	1026	3415	0700	C				40.000,00		
1 400000	Geringwertige Wirtschaftsgüter (GWG)	23	2221	3221	0700	C	30.000,00	0,00		30.000,00	0,00	
1 402000	Verbrauchsgüter für innerbetriebliche Leistungen	23	2221	3221	0700	C	1.200,00			1.200,00		
1 409000	Ersatzteile	23	2221	3221	0700	C	65.000,00			65.000,00		
1 413000	Handelswaren	23	2221	3221	0700	C	30.000,00	0,00		30.000,00	0,00	
1 453000	Schmier- und Schleifmittel	23	2221	3221	0700	C	200,00			200,00		
1 454000	Reinigungsmittel	23	2221	3221	0700	C	600,00			600,00		
1 455000	Chemische und sonstige artverwandte Mittel	23	2221	3221	0700	C	300,00			300,00		
1 456000	Schreib-, Zeichen- und sonstige Büromittel	23	2221	3221	0700	C	1.200,00			1.200,00		
1 457000	Druckwerke	23	2221	3221	0700	C	1.800,00			1.800,00		
1 458000	Mittel zur ärztlichen Betreuung und Gesundheitsvorsorge	23	2221	3221	0700	C	300,00			300,00		
1 459000	Sonstige Verbrauchsgüter	23	2221	3221	0700	C	6.000,00	0,00		6.000,00	0,00	
1 600000	Energiebezüge	24	2222	3222	0600	D	172.800,00	0,00		172.800,00	0,00	
1 614000	Instandhaltung von Gebäuden und Bauten	24	2224	3224	0700	C	8.000,00			8.000,00		
1 616000	Instandhaltung von Maschinen und maschinellen Anlagen	24	2224	3224	0700	C	5.000,00	0,00		5.000,00	0,00	
1 618000	Instandhaltung von sonstigen Anlagen	24	2224	3224	0700	C	23.000,00	0,00		23.000,00	0,00	
1 619000	Instandhaltung von Sonderanlagen	24	2224	3224	0700	C	300.800,00			300.800,00		
1 621000	Sonstige Transporte	24	2222	3222	0700	C	1.300,00			1.300,00		
1 640000	Rechts- und Beratungsaufwand	24	2222	3222	0700	C	30.000,00			30.000,00		
1 691000	Schadensvergütungen	24	2225	3225	0700	C	100,00			100,00		
1 700000	Miet- und Pachtlaufwand	24	2223	3223	0700	C	2.000,00			2.000,00		
1 710100	Öffentliche Abgaben (Ausgaben), ohne Gebühren gemäß FAG	24	2225	3225	0700	C	20.000,00			20.000,00		
1 711000	Gebühren f.d.Ben.v.Gemeindeeinr.u-anl.gem.FAG(Ausgaben)	24	2225	3225	0700	C	2.000,00	0,00		2.000,00	0,00	
1 722000	Rückersätze von Erträgen	24	2225	3225	0700	C	100,00			100,00		
1 723000	Amtspauschalien und Repräsentationsaufwendungen	24	2225	3225	0700	C	1.800,00			1.800,00		
1 728000	Entgelte für sonstige Leistungen	24	2225	3225	0700	C	100.000,00	0,00		100.000,00	0,00	
1 728700	Entgelte für sonstige Leistungen - Wasser	24	2225	3225	0600	D	500,00	0,00		500,00	0,00	

81710	Kommunalfriedhof, Krematorium	QS	MVAG	MVAG	AOB	R	VA 2025	VA 2024	RA 2023	VA 2025	VA 2024	RA 2023
Konto		VH/EH	FH				Ergebnis			Finanzierung		
	Summe Aktiva (Vermögen)									0,00		
	Summe Passiva (Vermögen)									0,00		
	Summe Erträge (Ergebnis)						1.441.200,00	0,00	0,00			
	Summe Aufwendungen (Ergebnis)						804.000,00	0,00	0,00			
	NETTOERGEBNIS						637.200,00	0,00	0,00			
	Summe Einzahlungen (Finanzierung)									1.441.200,00	0,00	0,00
	Summe Auszahlungen (Finanzierung)									864.000,00	0,00	0,00
	NETTOFINANZIERUNGSSALDO									577.200,00	0,00	0,00

Detailnachweis 2025

82000	Zentraler Einkauf und Lager	QS	MVAG	MVAG	AOB	R	VA 2025	VA 2024	RA 2023	VA 2025	VA 2024	RA 2023
Konto		VH/EH	FH				Ergebnis			Finanzierung		
2 828000	Rückersätze von Aufwendungen	18	2116	3116	0700	C	100,00	100,00	0,00	100,00	100,00	0,00
2 829000	Sonstige Erträge	18	2116	3116	0700	C	130.000,00	95.000,00	132.326,13	130.000,00	95.000,00	141.806,92
2 829008	Sonstige Einnahmen, (iV)	18	2116	3116	0700	C	230.000,00	200.000,00	250.734,67	230.000,00	200.000,00	250.734,67
2 829009	Sonstige Erträge	18	2116	3116	0700	C	670.000,00	600.000,00	407.212,10	670.000,00	600.000,00	407.212,10
2 829109	Sonstige Erträge-Treibstoffe (VE)	18	2116	3116	0700	C	1.163.100,00	1.249.900,00	988.605,78	1.163.100,00	1.249.900,00	988.605,78
2 829308	Sonstige Einnahmen (iV)	18	2116	3116	0700	C	300.000,00	300.000,00	512.327,92	300.000,00	300.000,00	512.327,92
2 829608	Sonstige Erträge (iV)	18	2116	3116	0604	B	0,00	0,00	348,73	0,00	0,00	348,73
2 829609	Sonstige Erträge	18	2116	3116	0604	B	1.550.000,00	1.550.000,00	1.441.276,20	1.550.000,00	1.550.000,00	1.441.276,20
5 020000	Maschinen und maschinelle Anlagen	41	1025	3414	0700	C			16.083,87	0,00	0,00	0,00
5 040000	Fahrzeuge	41	1025	3414	0700	C			17.093,12	0,00	0,00	0,00
5 042100	Amts-, Betriebs- und Geschäftsausstattung	41	1026	3415	0700	C			47.158,44	5.000,00	8.000,00	0,00
5 042108	Amtsausstattung, (iV)	41	1026	3415	0700	C			750,26	0,00	0,00	0,00
5 042500	Amts-, Betriebs- und Geschäftsausstattung, EDV	41	1026	3415	MD03	A			1.039,23	0,00	0,00	1.187,70
5 050000	Sonderanlagen	40	1024	3412	0700	C			124.661,17	20.000,00	10.000,00	0,00
1 100000	Gebrauchsgüter	41	1141	3221	0401	A			1.561,73	0,00	0,00	0,00
1 113000	Handelswaren	41	1141	3221	0401	A			2.301.297,33	0,00	0,00	0,00
1 150000	Betriebsstoffe	41	1141	3221	0401	A			214.652,49	0,00	0,00	0,00
1 400000	Geringwertige Wirtschaftsgüter (GWG)	23	2221	3221	0700	C	7.000,00	5.000,00	7.217,57	7.000,00	5.000,00	5.284,99
1 400008	Geringwertige Wirtschaftsgüter des Anlagevermögens, (iV)	23	2221	3221	0700	C	0,00	100,00	356,93	0,00	100,00	356,93
1 400500	Geringwertige Wirtschaftsgüter (GWG), EDV	23	2221	3221	MD03	A	6.400,00	2.700,00	176,49	6.400,00	2.700,00	176,49
1 413000	Handelswaren	23	2221	3221	0700	C	670.000,00	600.000,00	779.643,68	670.000,00	600.000,00	807.641,31
1 413100	Handelswaren	23	2221	3221	0700	C	1.163.100,00	1.249.900,00	994.822,27	1.163.100,00	1.249.900,00	929.763,06
1 413200	Handelswaren	23	2221	3221	0604	B	1.550.000,00	1.550.000,00	1.428.881,93	1.550.000,00	1.550.000,00	1.426.125,32
1 413300	Handelswaren	23	2221	3221	0700	C	300.000,00	300.000,00	512.327,92	300.000,00	300.000,00	512.327,92
1 452000	Treibstoffe	23	2221	3221	0700	C	200,00	200,00	13,41	200,00	200,00	13,41
1 454000	Reinigungsmittel	23	2221	3221	0700	C	300,00	300,00	224,93	300,00	300,00	224,93
1 455000	Chemische und sonstige artverwandte Mittel	23	2221	3221	0700	C	100,00	100,00	0,00	100,00	100,00	0,00
1 456000	Schreib-, Zeichen- und sonstige Büromittel	23	2221	3221	0700	C	2.000,00	2.000,00	985,12	2.000,00	2.000,00	985,12
1 457000	Druckwerke	23	2221	3221	0700	C	300,00	300,00	162,07	300,00	300,00	162,07
1 458000	Mittel zur ärztlichen Betreuung und Gesundheitsvorsorge	23	2221	3221	0700	C	700,00	500,00	544,37	700,00	500,00	605,23
1 459000	Sonstige Verbrauchsgüter	23	2221	3221	0700	C	400,00	500,00	65,00	400,00	500,00	65,00
1 500000	Geldbezüge der Beamten der Verwaltung	20	2211	3211	MD02	A	401.100,00	372.400,00	344.615,42	401.100,00	372.400,00	344.615,42
1 510000	Geldbezüge der Vertragsbediensteten der Verwaltung	20	2211	3211	MD02	A	62.000,00	57.900,00	53.252,81	62.000,00	57.900,00	53.252,81
1 511000	Geldbezüge d.Vertragsbediensteten in handwerkli.Verwend.	20	2211	3211	MD02	A	202.400,00	151.000,00	138.953,38	202.400,00	151.000,00	138.953,38
1 563000	Sonstige Aufwandsentschädigungen	20	2213	3213	MD02	A	700,00	700,00	1.012,87	700,00	700,00	1.012,87
1 565000	Mehrleistungsvergütungen	20	2211	3211	MD02	A	21.600,00	20.400,00	18.815,12	21.600,00	20.400,00	18.815,12
1 566000	Zuwendungen aus Anlaß von Dienstjubiläen	20	2212	3212	MD02	A	6.300,00		6.863,60	6.300,00		6.863,60
1 569000	Sonstige Nebengebühren	20	2211	3211	MD02	A	20.600,00	22.000,00	20.596,54	20.600,00	22.000,00	20.596,54

Detailnachweis 2025

82000	Zentraler Einkauf und Lager	QS	MVAG	MVAG	AOB	R	VA 2025	VA 2024	RA 2023	VA 2025	VA 2024	RA 2023
Konto		VH/EH	FH				Ergebnis			Finanzierung		
1 580000	Dienstgeberbeiträge z.Ausgleichsfonds f.Familienbeihilf	20	2212	3212	MD02	A	20.800,00	19.300,00	18.013,50	20.800,00	19.300,00	18.013,50
1 582000	Sonstige Dienstgeberbeiträge zur sozialen Sicherheit	20	2212	3212	MD02	A	82.000,00	67.600,00	63.952,90	82.000,00	67.600,00	63.952,90
1 600000	Energiebezüge	24	2222	3222	0600	B	600,00	50.600,00	0,00	600,00	50.600,00	2.936,25
1 616000	Instandhaltung von Maschinen und maschinellen Anlagen	24	2224	3224	0700	C	2.000,00	3.000,00	0,00	2.000,00	3.000,00	0,00
1 617000	Instandhaltung von Fahrzeugen	24	2224	3224	0700	C	3.000,00	3.000,00	630,38	3.000,00	3.000,00	630,38
1 618000	Instandhaltung von sonstigen Anlagen	24	2224	3224	0700	C	3.000,00	3.500,00	0,00	3.000,00	3.500,00	0,00
1 619000	Instandhaltung von Sonderanlagen	24	2224	3224	0700	C	18.000,00	15.000,00	7.340,43	18.000,00	15.000,00	7.340,43
1 621008	Sonstige Transporte (IV)	24	2222	3222	0700	C	8.000,00	10.000,00	5.610,00	8.000,00	10.000,00	5.610,00
1 630000	Postdienste	24	2222	3222	MD03	A	500,00	300,00	90,62	500,00	300,00	90,62
1 631000	Telekommunikationsdienste	24	2222	3222	MD03	A	9.000,00	7.500,00	6.362,21	9.000,00	7.500,00	6.362,21
1 680000	Planmäßige Abschreibung		2226		0401	A	24.100,00	23.900,00	21.629,13			
1 690000	Abschreibung von Forderungen (Schadensfälle)	24	2225		0401	A	400,00					
1 698000	Sonst. Werberichtigungen z. kurz-u.langfristigen Vermög		2226		0401	A	0,00		10.984,17			
1 700100	Miet- und Pachtaufwand	24	2223	3223	0601	B	4.500,00	4.000,00	3.144,58	4.500,00	4.000,00	3.144,58
1 700500	Miet- und Pachtaufwand, EDV	24	2223	3223	MD03	A	2.000,00	2.000,00	800,95	2.000,00	2.000,00	800,95
1 700600	Miet- und Pachtaufwand (SIG)	24	2223	3223	0601	B	322.600,00	389.800,00	306.551,52	322.600,00	389.800,00	306.551,52
1 710000	Öffentliche Abgaben, ohne Gebühren gemäß FAG	24	2225	3225	0700	C	1.400,00	1.400,00	1.246,04	1.400,00	1.400,00	1.246,04
1 711000	Gebühren f.d.Ben.v.Gemeindeeinr.u-anl.gem.FAG (Ausgaben)	24	2225	3225	0700	C	1.000,00	1.000,00	994,68	1.000,00	1.000,00	994,68
1 724000	Reisegebühren	24	2225	3225	MD02	A	600,00	600,00	0,00	600,00	600,00	0,00
1 724100	Reisegebühren	24	2225	3225	MD02	A	300,00	300,00	0,00	300,00	300,00	0,00
1 728000	Entgelte für sonstige Leistungen	24	2225	3225	0700	C	16.000,00	15.000,00	13.956,30	16.000,00	15.000,00	12.973,95
1 728008	Entgelte für sonstige Leistungen, (iV)	24	2225	3225	0700	C	0,00	100,00	0,00	0,00	100,00	0,00
1 728500	Entgelte für sonstige Leistungen, EDV	24	2225	3225	MD03	A	1.000,00	1.000,00	0,00	1.000,00	1.000,00	0,00
1 728700	Entgelte für sonstige Leistungen - Wasser	24	2225	3225	0600	B	300,00	1.000,00	291,36	300,00	1.000,00	257,08
1 781600	Transfers an Beteiligungen der Gemeinde/des Gemeindever	27	2232	3232	0601	B	100,00	100,00	100,00	100,00	100,00	88.430,21
<b>Summe Aktiva (Vermögen)</b>									<b>2.724.297,64</b>			
<b>Summe Passiva (Vermögen)</b>									<b>0,00</b>			
<b>Summe Erträge (Ergebnis)</b>							<b>4.043.200,00</b>	<b>3.995.000,00</b>	<b>3.732.831,53</b>			
<b>Summe Aufwendungen (Ergebnis)</b>							<b>4.936.400,00</b>	<b>4.956.000,00</b>	<b>4.771.230,20</b>			
<b>NETTOERGEBNIS</b>							<b>-893.200,00</b>	<b>-961.000,00</b>	<b>-1.038.398,67</b>			
<b>Summe Einzahlungen (Finanzierung)</b>										<b>4.043.200,00</b>	<b>3.995.000,00</b>	<b>3.742.312,32</b>
<b>Summe Auszahlungen (Finanzierung)</b>										<b>4.936.900,00</b>	<b>4.950.100,00</b>	<b>4.788.364,52</b>
<b>NETTOFINANZIERUNGSSALDO</b>										<b>-893.700,00</b>	<b>-955.100,00</b>	<b>-1.046.052,20</b>

Detailnachweis 2025

82010	Zentralwerkstätten	QS	MVAG	MVAG	AOB	R	VA 2025	VA 2024	RA 2023	VA 2025	VA 2024	RA 2023
Konto		VH/EH	FH				Ergebnis			Finanzierung		
2 808000	Veräußerungen von Waren	16	2116	3116	0601	B	2.500,00	2.500,00	972,26	2.500,00	2.500,00	2.485,18
2 810000	Erträge aus Leistungen	13	2114	3114	0601	B	10.000,00	6.000,00	9.297,40	10.000,00	6.000,00	11.670,80
2 811000	Miete- und Pachtertrag	14	2115	3115	0601	B	300,00	300,00	0,00	300,00	300,00	0,00
2 828000	Rückersätze von Aufwendungen	18	2116	3116	0601	D	0,00		285,50	0,00		285,50
2 829000	Sonstige Erträge	18	2116	3116	0601	B	500,00	500,00	0,00	500,00	500,00	0,00
2 829008	Sonstige Einnahmen, (iV)	18	2116	3116	0601	B	343.300,00	307.600,00	234.333,05	343.300,00	307.600,00	234.333,05
2 829009	Sonstige Erträge	18	2116	3116	0601	D	0,00		49,05	0,00		49,05
5 020000	Maschinen und maschinelle Anlagen	41	1025	3414	0601	B			246.074,37	33.000,00	33.000,00	25.107,73
5 030000	Werkzeuge und sonstige Erzeugungsmittel	41	1025	3414	0601	B			31.112,77	6.900,00	6.900,00	6.642,83
5 040000	Fahrzeuge	41	1025	3414	0601	B			11.211,01	1.000,00	10.100,00	5.767,13
5 042100	Amts-, Betriebs- und Geschäftsausstattung	41	1026	3415	0601	B			157.840,57	6.000,00	6.000,00	10.063,16
5 042108	Amtsausstattung, (iV)	41	1026	3415	0601	B				1.000,00	0,00	
5 050000	Sonderanlagen	40	1024	3412	0601	B			6.780,35	2.000,00	2.400,00	0,00
1 400000	Geringwertige Wirtschaftsgüter (GWG)	23	2221	3221	0601	B	33.000,00	33.000,00	34.060,77	33.000,00	33.000,00	33.197,94
1 402000	Verbrauchsgüter für innerbetriebliche Leistungen	23	2221	3221	0601	B	5.500,00	5.500,00	6.201,77	5.500,00	5.500,00	6.163,67
1 409000	Ersatzteile	23	2221	3221	0601	B	2.000,00	2.000,00	131,70	2.000,00	2.000,00	131,70
1 413000	Handelswaren	23	2221	3221	0601	B	2.500,00	2.500,00	881,24	2.500,00	2.500,00	881,24
1 420000	Roh-, Hilfs- und Baustoffe	23	2221	3221	0601	B	1.000,00	1.000,00	710,02	1.000,00	1.000,00	710,02
1 452000	Treibstoffe	23	2221	3221	0601	B	200,00	200,00	130,09	200,00	200,00	130,09
1 453000	Schmier- und Schleifmittel	23	2221	3221	0601	B	200,00	200,00	39,70	200,00	200,00	39,70
1 454000	Reinigungsmittel	23	2221	3221	0601	B	2.000,00	1.500,00	1.269,59	2.000,00	1.500,00	1.269,59
1 455000	Chemische und sonstige artverwandte Mittel	23	2221	3221	0601	B	1.300,00	1.300,00	378,86	1.300,00	1.300,00	378,86
1 456000	Schreib-, Zeichen- und sonstige Büromittel	23	2221	3221	0601	B	1.700,00	1.700,00	1.227,32	1.700,00	1.700,00	1.227,32
1 457000	Druckwerke	23	2221	3221	0601	B	300,00	300,00	400,85	300,00	300,00	400,85
1 458000	Mittel zur ärztlichen Betreuung und Gesundheitsvorsorge	23	2221	3221	0601	B	800,00	800,00	471,55	800,00	800,00	471,55
1 459000	Sonstige Verbrauchsgüter	23	2221	3221	0601	B	2.000,00	2.000,00	3.587,10	2.000,00	2.000,00	3.587,10
1 500000	Geldbezüge der Beamten der Verwaltung	20	2211	3211	MD02	A	253.200,00	302.700,00	283.846,20	253.200,00	302.700,00	283.846,20
1 501000	Geldbezüge der Beamten in handwerklicher Verwendung	20	2211	3211	MD02	A	504.200,00	518.600,00	477.216,18	504.200,00	518.600,00	477.216,18
1 510000	Geldbezüge der Vertragsbediensteten der Verwaltung	20	2211	3211	MD02	A	250.200,00	235.000,00	207.657,14	250.200,00	235.000,00	207.657,14
1 511000	Geldbezüge d.Vertragsbediensteten in handwerkli.Verwend.	20	2211	3211	MD02	A	1.415.700,00	855.700,00	845.813,05	1.415.700,00	855.700,00	845.813,05
1 563000	Sonstige Aufwandsentschädigungen	20	2213	3213	MD02	A	4.300,00	3.700,00	4.102,42	4.300,00	3.700,00	4.102,42
1 565000	Mehrleistungsvergütungen	20	2211	3211	MD02	A	38.100,00	33.700,00	33.620,64	38.100,00	33.700,00	33.620,64
1 566000	Zuwendungen aus Anlaß von Dienstjubiläen	20	2212	3212	MD02	A	41.600,00	23.100,00	14.349,72	41.600,00	23.100,00	14.349,72
1 567000	Belohnungen, Geldaushilfen und Leistungsprämien	20	2213	3213	MD02	A	0,00	0,00	6.604,80	0,00	0,00	6.604,80
1 569000	Sonstige Nebengebühren	20	2211	3211	MD02	A	121.900,00	138.300,00	115.047,43	121.900,00	138.300,00	115.047,43
1 580000	Dienstgeberbeiträge z.Ausgleichsfonds f.Familienbeihilf	20	2212	3212	MD02	A	130.800,00	72.700,00	71.967,98	130.800,00	72.700,00	71.967,98
1 582000	Sonstige Dienstgeberbeiträge zur sozialen Sicherheit	20	2212	3212	MD02	A	317.300,00	297.800,00	295.977,83	317.300,00	297.800,00	295.977,83
1 600000	Energiebezüge	24	2222	3222	0600	B	600,00	98.400,00	0,00	600,00	98.400,00	5.779,32

Detailnachweis 2025

82010	Zentralwerkstätten	QS	MVAG	MVAG	AOB	R	VA 2025	VA 2024	RA 2023	VA 2025	VA 2024	RA 2023
Konto		VH/EH	FH				Ergebnis			Finanzierung		
1 616000	Instandhaltung von Maschinen und maschinellen Anlagen	24	2224	3224	0601	B	20.000,00	20.000,00	15.232,80	20.000,00	20.000,00	15.232,80
1 617000	Instandhaltung von Fahrzeugen	24	2224	3224	0601	B	300,00	600,00	48,62	300,00	600,00	48,62
1 617008	Instandhaltung von Fahrzeugen, (iV)	24	2224	3224	0601	B	300,00			300,00		
1 618000	Instandhaltung von sonstigen Anlagen	24	2224	3224	0601	B	1.000,00	1.000,00	1.713,74	1.000,00	1.000,00	1.713,74
1 619000	Instandhaltung von Sonderanlagen	24	2224	3224	0601	B	100,00	100,00	0,00	100,00	100,00	0,00
1 621008	Sonstige Transporte (IV)	24	2222	3222	0601	B	10.000,00	10.000,00	9.659,25	10.000,00	10.000,00	9.659,25
1 630000	Postdienste	24	2222	3222	MD03	A	0,00		3,77	0,00		3,77
1 631000	Telekommunikationsdienste	24	2222	3222	MD03	A	2.500,00	2.500,00	2.254,45	2.500,00	2.500,00	2.254,45
1 640000	Rechts- und Beratungsaufwand	24	2222	3222	0601	B	1.300,00	2.500,00	49,05	1.300,00	2.500,00	49,05
1 640008	Rechts- und Beratungskosten (IV)	24	2222	3222	0601	B	1.200,00	0,00	65,40	1.200,00	0,00	65,40
1 680000	Planmäßige Abschreibung		2226		0401	A	77.000,00	74.100,00	71.861,88			
1 710000	Öffentliche Abgaben, ohne Gebühren gemäß FAG	24	2225	3225	0601	B	2.500,00	2.500,00	1.972,91	2.500,00	2.500,00	1.972,91
1 711000	Gebühren f.d.Ben.v.Gemeindeeinr.u-anl.gem.FAG(Ausgaben)	24	2225	3225	0601	B	4.500,00	4.500,00	1.574,96	4.500,00	4.500,00	1.574,96
1 724000	Reisegebühren	24	2225	3225	MD02	A	500,00	400,00	164,40	500,00	400,00	164,40
1 724100	Reisegebühren	24	2225	3225	MD02	A	400,00	400,00	0,00	400,00	400,00	0,00
1 728000	Entgelte für sonstige Leistungen	24	2225	3225	0601	B	6.000,00	6.000,00	298,75	6.000,00	6.000,00	298,75
1 728008	Entgelte für sonstige Leistungen, (iV)	24	2225	3225	0601	B	900,00	900,00	0,00	900,00	900,00	0,00
1 728700	Entgelte für sonstige Leistungen - Wasser	24	2225	3225	0600	B	500,00	1.500,00	460,98	500,00	1.500,00	460,98
1 729000	Sonstige Aufwendungen	24	2225	3225	0601	B	100,00	100,00	0,00	100,00	100,00	0,00
<b>Summe Aktiva (Vermögen)</b>									<b>453.019,07</b>			
<b>Summe Passiva (Vermögen)</b>									<b>0,00</b>			
<b>Summe Erträge (Ergebnis)</b>							<b>356.600,00</b>	<b>316.900,00</b>	<b>244.937,26</b>			
<b>Summe Aufwendungen (Ergebnis)</b>							<b>3.259.500,00</b>	<b>2.758.800,00</b>	<b>2.511.054,91</b>			
<b>NETTOERGEBNIS</b>							<b>-2.902.900,00</b>	<b>-2.441.900,00</b>	<b>-2.266.117,65</b>			
<b>Summe Einzahlungen (Finanzierung)</b>										<b>356.600,00</b>	<b>316.900,00</b>	<b>248.823,58</b>
<b>Summe Auszahlungen (Finanzierung)</b>										<b>3.232.400,00</b>	<b>2.743.100,00</b>	<b>2.491.598,00</b>
<b>NETTOFINANZIERUNGSSALDO</b>										<b>-2.875.800,00</b>	<b>-2.426.200,00</b>	<b>-2.242.774,42</b>

Detailnachweis 2025

82100	Fuhrpark	QS	MVAG	MVAG	AOB	R	VA 2025	VA 2024	RA 2023	VA 2025	VA 2024	RA 2023
Konto		VH/EH	FH				Ergebnis			Finanzierung		
6 300000	Kapitaltransfers von Bund, Bundesfonds und Bundeskammer	33	1311	3331	0604	B			23.436,82	0,00	0,00	24.000,00
6 300900	Kapitaltransf. v. Bund, B.-/fonds u. kammern (KIG 2023)	33	1311	3331	0604	B				71.300,00		
2 346000	Investitionsdarlehen von Finanzunternehmen	55	1411	3514	0401	A			119.989,54	0,00	0,00	0,00
2 359000	Sonstige kurzfristige Finanzschulden	55	1511	3513	0401	A			59.999,87	0,00	0,00	0,00
2 382000	Rückstellungen für ausstehende Rechnungen		1532		0401	A			1.404,43	0,00	0,00	0,00
6 803000	Veräußerungen von technischen Anlagen, Fahrzeugen und M	31	2116	3314	0604	B	45.000,00	45.000,00	43.960,00	45.000,00	45.000,00	43.960,00
2 808000	Veräußerungen von Waren	16	2116	3116	0604	B	100,00	100,00	0,00	100,00	100,00	0,00
2 810000	Erträge aus Leistungen	13	2114	3114	0604	B	80.000,00	80.000,00	68.855,07	80.000,00	80.000,00	73.583,69
2 810008	Leistungserlöse, (iV)	13	2114	3114	0604	B	460.000,00	435.000,00	453.516,15	460.000,00	435.000,00	453.516,15
2 813000	Erträge aus der Auflösung von Investitionszuschüssen (K		2127		0401	A	2.700,00	200,00	1.463,18			
2 815000	Erträge aus der Auflösung von RST f. ausstehende Rechnu	18	2117		0401	A	700,00	1.400,00	3.249,65			
2 828000	Rückersätze von Aufwendungen	18	2116	3116	0604	B	1.000,00	1.000,00	466,71	1.000,00	1.000,00	466,71
2 829000	Sonstige Erträge	18	2116	3116	0604	B	2.000,00	5.000,00	1.443,97	2.000,00	5.000,00	1.443,97
2 829008	Sonstige Einnahmen, (iV)	18	2116	3116	0604	B	3.258.900,00	3.304.500,00	3.043.709,56	3.258.900,00	3.304.500,00	3.043.709,56
5 020000	Maschinen und maschinelle Anlagen	41	1025	3414	0604	B			48.895,68	20.000,00	20.000,00	0,00
5 030000	Werkzeuge und sonstige Erzeugungsmittel	41	1025	3414	0604	B			19.761,56	10.000,00	16.000,00	6.555,57
5 040000	Fahrzeuge	41	1025	3414	0604	B			3.868.460,23	2.125.400,00	2.056.700,00	978.075,53
5 040008	Fahrzeuge (iV)	41	1025	3414	0604	B			25.367,62	25.000,00	25.000,00	10.532,78
5 042100	Amts-, Betriebs- und Geschäftsausstattung	41	1026	3415	0604	B			117.527,07	8.500,00	8.500,00	0,00
5 042108	Amtsausstattung, (iV)	41	1026	3415	0604	B			1.784,53	2.500,00	11.500,00	0,00
5 050000	Sonderanlagen	40	1024	3412	0604	B			343.759,06	62.000,00	60.000,00	31.968,00
1 346000	Investitionsdarlehen von Finanzunternehmen	65		3614	0401	A			0,00	61.000,00	121.100,00	179.999,25
1 400000	Geringwertige Wirtschaftsgüter (GWG)	23	2221	3221	0604	B	37.500,00	30.000,00	26.308,91	37.500,00	30.000,00	26.289,62
1 400008	Geringwertige Wirtschaftsgüter des Anlagevermögens, (iV	23	2221	3221	0604	B	2.500,00	2.500,00	0,00	2.500,00	2.500,00	0,00
1 400500	Geringwertige Wirtschaftsgüter (GWG), EDV	23	2221	3221	MD03	A	0,00	2.400,00	0,00	0,00	2.400,00	0,00
1 402000	Verbrauchsgüter für innerbetriebliche Leistungen	23	2221	3221	0604	B	500,00	1.000,00	78,50	500,00	1.000,00	78,50
1 409000	Ersatzteile	23	2221	3221	0604	B	500,00	500,00	0,00	500,00	500,00	0,00
1 420000	Roh-, Hilfs- und Baustoffe	23	2221	3221	0604	B	500,00	500,00	0,00	500,00	500,00	0,00
1 430000	Lebensmittel	23	2221	3221	0604	B	700,00	1.000,00	572,34	700,00	1.000,00	572,34
1 452000	Treibstoffe	23	2221	3221	0604	B	1.000,00	1.000,00	320,01	1.000,00	1.000,00	320,05
1 452009	Treibstoffe (VE)	23	2221	3221	0604	B	700.000,00	750.000,00	586.807,69	700.000,00	750.000,00	586.807,69
1 453000	Schmier- und Schleifmittel	23	2221	3221	0604	B	700,00	700,00	94,16	700,00	700,00	94,16
1 454000	Reinigungsmittel	23	2221	3221	0604	B	7.500,00	4.800,00	2.666,52	7.500,00	4.800,00	2.666,52
1 455000	Chemische und sonstige artverwandte Mittel	23	2221	3221	0604	B	3.500,00	2.000,00	3.148,91	3.500,00	2.000,00	3.148,91
1 456000	Schreib-, Zeichen- und sonstige Büromittel	23	2221	3221	0604	B	1.300,00	1.000,00	1.118,61	1.300,00	1.000,00	1.118,61
1 457000	Druckwerke	23	2221	3221	0604	B	2.500,00	2.000,00	2.263,92	2.500,00	2.000,00	2.256,70
1 458000	Mittel zur ärztlichen Betreuung und Gesundheitsvorsorge	23	2221	3221	0604	B	500,00	1.500,00	165,54	500,00	1.500,00	165,54
1 459000	Sonstige Verbrauchsgüter	23	2221	3221	0604	B	2.500,00	3.000,00	992,81	2.500,00	3.000,00	992,81



Detailnachweis 2025

82100	Fuhrpark	QS	MVAG	MVAG	AOB	R	VA 2025	VA 2024	RA 2023	VA 2025	VA 2024	RA 2023
Konto		VH/EH	FH				Ergebnis			Finanzierung		
1 500000	Geldbezüge der Beamten der Verwaltung	20	2211	3211	MD02	A	76.800,00	71.800,00	66.197,11	76.800,00	71.800,00	66.197,11
1 501000	Geldbezüge der Beamten in handwerklicher Verwendung	20	2211	3211	MD02	A	361.200,00	443.600,00	372.437,19	361.200,00	443.600,00	372.437,19
1 510000	Geldbezüge der Vertragsbediensteten der Verwaltung	20	2211	3211	MD02	A	201.700,00	184.300,00	171.191,08	201.700,00	184.300,00	171.191,08
1 511000	Geldbezüge d.Vertragsbediensteten in handwerkli.Verwend.	20	2211	3211	MD02	A	778.000,00	659.700,00	621.490,28	778.000,00	659.700,00	621.490,28
1 563000	Sonstige Aufwandsentschädigungen	20	2213	3213	MD02	A	1.000,00	1.800,00	1.483,45	1.000,00	1.800,00	1.483,45
1 565000	Mehrleistungsvergütungen	20	2211	3211	MD02	A	127.000,00	133.300,00	125.123,87	127.000,00	133.300,00	125.123,87
1 566000	Zuwendungen aus Anlaß von Dienstjubiläen	20	2212	3212	MD02	A	0,00	28.900,00	0,00	0,00	28.900,00	0,00
1 567000	Belohnungen, Geldaushilfen und Leistungsprämien	20	2213	3213	MD02	A	0,00		20.314,90	0,00		20.314,90
1 569000	Sonstige Nebengebühren	20	2211	3211	MD02	A	105.800,00	112.000,00	94.351,16	105.800,00	112.000,00	94.351,16
1 580000	Dienstgeberbeiträge z.Ausgleichsfonds f.Familienbeihilf	20	2212	3212	MD02	A	56.100,00	51.600,00	47.800,70	56.100,00	51.600,00	47.800,70
1 582000	Sonstige Dienstgeberbeiträge zur sozialen Sicherheit	20	2212	3212	MD02	A	265.700,00	239.100,00	225.964,25	265.700,00	239.100,00	225.964,25
1 600000	Energiebezüge	24	2222	3222	0600	B	600,00	23.900,00	0,00	600,00	23.900,00	1.411,07
1 616000	Instandhaltung von Maschinen und maschinellen Anlagen	24	2224	3224	0604	B	9.000,00	11.000,00	3.726,50	9.000,00	11.000,00	3.726,50
1 616008	Instandhaltung von Maschinen und maschinellen Anlagen,	24	2224	3224	0604	B	11.000,00	9.000,00	9.303,28	11.000,00	9.000,00	9.303,28
1 617000	Instandhaltung von Fahrzeugen	24	2224	3224	0604	B	140.000,00	140.000,00	105.162,25	140.000,00	140.000,00	109.679,65
1 617008	Instandhaltung von Fahrzeugen, (iV)	24	2224	3224	0604	B	650.000,00	580.000,00	643.510,31	650.000,00	580.000,00	635.986,04
1 618000	Instandhaltung von sonstigen Anlagen	24	2224	3224	0604	B	800,00	800,00	170,27	800,00	800,00	170,27
1 618008	Instandhaltung von sonstigen Anlagen, (iV)	24	2224	3224	0604	B	100,00	100,00	0,00	100,00	100,00	0,00
1 619000	Instandhaltung von Sonderanlagen	24	2224	3224	0604	B	4.500,00	4.500,00	3.029,04	4.500,00	4.500,00	3.029,04
1 619008	Instandhaltung von Sonderanlagen, (iV)	24	2224	3224	0604	B	500,00	500,00	0,00	500,00	500,00	0,00
1 621000	Sonstige Transporte	24	2222	3222	0604	B	1.400,00	1.400,00	0,00	1.400,00	1.400,00	0,00
1 630000	Postdienste	24	2222	3222	MD03	A	500,00	200,00	30,31	500,00	200,00	30,31
1 631000	Telekommunikationsdienste	24	2222	3222	MD03	A	5.000,00	5.500,00	2.823,24	5.000,00	5.500,00	2.823,24
1 640000	Rechts- und Beratungsaufwand	24	2222	3222	0604	B	5.000,00	3.000,00	296,79	5.000,00	3.000,00	296,79
1 650000	Zinsen für Finanzschulden in Euro	25	2241	3241	0401	A	1.800,00	6.000,00	10.740,01	1.800,00	6.000,00	10.740,01
1 670000	Versicherungen	24	2222	3222	0400	A	116.000,00	119.100,00	106.234,19	116.000,00	119.100,00	106.234,19
1 680000	Planmäßige Abschreibung		2226		0401	A	1.080.500,00	1.058.600,00	897.016,81			
1 688000	Dotierung von Rückstellungen für ausstehende Rechnungen	24	2226		0401	A	0,00	700,00	1.404,43			
1 700000	Miet- und Pachtaufwand	24	2223	3223	0604	B	15.000,00	10.000,00	18.365,36	15.000,00	10.000,00	18.365,36
1 705000	Operating Leasing	24	2223	3223	0604	B	55.000,00	55.000,00	24.005,11	55.000,00	55.000,00	24.107,46
1 710000	Öffentliche Abgaben, ohne Gebühren gemäß FAG	24	2225	3225	0604	B	99.900,00	99.500,00	92.661,19	99.900,00	99.500,00	88.550,31
1 711000	Gebühren f.d.Ben.v.Gemeindeeinr.u-anl.gem.FAG (Ausgaben)	24	2225	3225	0604	B	2.000,00	2.000,00	1.906,56	2.000,00	2.000,00	1.906,56
1 724000	Reisegebühren	24	2225	3225	MD02	A	1.500,00	1.500,00	224,02	1.500,00	1.500,00	224,02
1 724100	Reisegebühren	24	2225	3225	MD02	A	300,00	300,00	0,00	300,00	300,00	0,00
1 728000	Entgelte für sonstige Leistungen	24	2225	3225	0604	B	9.900,00	9.900,00	6.425,30	9.900,00	9.900,00	5.721,37
1 728500	Entgelte für sonstige Leistungen, EDV	24	2225	3225	MD03	A	500,00	500,00	1.941,91	500,00	500,00	1.941,91
1 728700	Entgelte für sonstige Leistungen - Wasser	24	2225	3225	0600	B	600,00	1.800,00	552,77	600,00	1.800,00	487,05
1 729000	Sonstige Aufwendungen	24	2225	3225	0604	B	100,00	100,00	0,00	100,00	100,00	0,00

82100	Fuhrpark	QS	MVAG	MVAG	AOB	R	VA 2025	VA 2024	RA 2023	VA 2025	VA 2024	RA 2023
Konto		VH/EH	FH				Ergebnis			Finanzierung		
	Summe Aktiva (Vermögen)								4.425.555,75			
	Summe Passiva (Vermögen)								204.830,66			
	Summe Erträge (Ergebnis)						3.850.400,00	3.872.200,00	3.616.664,29			
	Summe Aufwendungen (Ergebnis)						4.946.500,00	4.874.900,00	4.300.421,56			
	NETTOERGEBNIS						-1.096.100,00	-1.002.700,00	-683.757,27			
	Summe Einzahlungen (Finanzierung)									3.918.300,00	3.870.600,00	3.640.680,08
	Summe Auszahlungen (Finanzierung)									6.180.400,00	6.134.400,00	4.602.731,00
	NETTOFINANZIERUNGSSALDO									-2.262.100,00	-2.263.800,00	-962.050,92

Detailnachweis 2025

82400	Tiefkühlhaus Bergheim	QS	MVAG	MVAG	AOB	R	VA 2025	VA 2024	RA 2023	VA 2025	VA 2024	RA 2023
Konto		VH/EH	FH				Ergebnis			Finanzierung		
2 359000	Sonstige kurzfristige Finanzschulden	55	1511	3513	0401	A			2.666,66	0,00	0,00	0,00
2 815000	Erträge aus der Auflösung von RST f. ausstehende Rechnu	18	2117		0401	A	0,00		50,80			
1 346000	Investitionsdarlehen von Finanzunternehmen	65		3614	0401	A			0,00	0,00	2.700,00	2.666,67
1 650000	Zinsen für Finanzschulden in Euro	25	2241	3241	0401	A	0,00	100,00	176,27	0,00	100,00	176,27
<b>Summe Aktiva (Vermögen)</b>									<b>0,00</b>			
<b>Summe Passiva (Vermögen)</b>									<b>2.666,66</b>			
<b>Summe Erträge (Ergebnis)</b>							<b>0,00</b>	<b>0,00</b>	<b>50,80</b>			
<b>Summe Aufwendungen (Ergebnis)</b>							<b>0,00</b>	<b>100,00</b>	<b>176,27</b>			
<b>NETTOERGEBNIS</b>							<b>0,00</b>	<b>-100,00</b>	<b>-125,47</b>			
<b>Summe Einzahlungen (Finanzierung)</b>										<b>0,00</b>	<b>0,00</b>	<b>0,00</b>
<b>Summe Auszahlungen (Finanzierung)</b>										<b>0,00</b>	<b>2.800,00</b>	<b>2.842,94</b>
<b>NETTOFINANZIERUNGSSALDO</b>										<b>0,00</b>	<b>-2.800,00</b>	<b>-2.842,94</b>

Detailnachweis 2025

82800	Sonstige Märkte	QS	MVAG	MVAG	AOB	R	VA 2025	VA 2024	RA 2023	VA 2025	VA 2024	RA 2023
Konto		VH/EH	FH				Ergebnis			Finanzierung		
2 812000	Gebühren für sonstige Leistungen	13	2114	3114	0103	C	600.000,00	600.000,00	637.179,49	600.000,00	600.000,00	629.042,39
2 816000	Kostenbeiträge (Kostenersätze) für sonstige Leistungen	13	2114	3114	0103	C	30.000,00	30.000,00	29.505,57	30.000,00	30.000,00	29.505,57
2 860000	Transfers von Bund, Bundesfonds und Bundeskammern	15	2121	3121	MD02	A	20.700,00	0,00	2.265,27	20.700,00	0,00	0,00
5 006000	Sonstige Grundstückseinrichtungen	40	1021	3412	0601	B			28.036,62	0,00	0,00	0,00
5 042000	Amts-, Betriebs- und Geschäftsausstattung	41	1026	3415	0103	C			252,68	5.000,00	12.000,00	0,00
5 042008	Amts-, Betriebs- u. Geschäftsausstattung, (iV)	41	1026	3415	0103	C			5.547,81	0,00	0,00	6.164,23
5 050100	Sonderanlagen	40	1024	3412	0601	B				240.000,00	60.000,00	
1 400000	Geringwertige Wirtschaftsgüter (GWG)	23	2221	3221	0103	C	9.000,00	9.000,00	4.568,11	9.000,00	9.000,00	4.094,43
1 400008	Geringwertige Wirtschaftsgüter des Anlagevermögens, (iV)	23	2221	3221	0103	C	0,00	0,00	588,75	0,00	0,00	588,75
1 400500	Geringwertige Wirtschaftsgüter (GWG), EDV	23	2221	3221	MD03	A	0,00	0,00	786,00	0,00	0,00	0,00
1 456000	Schreib-, Zeichen- und sonstige Büromittel	23	2221	3221	0103	C	2.500,00	2.500,00	222,12	2.500,00	2.500,00	222,12
1 457000	Druckwerke	23	2221	3221	0103	C	200,00	200,00	15,51	200,00	200,00	0,00
1 459000	Sonstige Verbrauchsgüter	23	2221	3221	0103	C	1.000,00	1.500,00	24,65	1.000,00	1.500,00	24,65
1 500000	Geldbezüge der Beamten der Verwaltung	20	2211	3211	MD02	A	152.800,00	143.900,00	127.337,71	152.800,00	143.900,00	127.337,71
1 510000	Geldbezüge der Vertragsbediensteten der Verwaltung	20	2211	3211	MD02	A	302.100,00	332.700,00	302.967,90	302.100,00	332.700,00	302.967,90
1 563000	Sonstige Aufwandsentschädigungen	20	2213	3213	MD02	A	400,00	300,00	799,84	400,00	300,00	799,84
1 565000	Mehrleistungsvergütungen	20	2211	3211	MD02	A	35.900,00	40.300,00	34.958,25	35.900,00	40.300,00	34.958,25
1 566000	Zuwendungen aus Anlaß von Dienstjubiläen	20	2212	3212	MD02	A	0,00		3.438,00	0,00		3.438,00
1 569000	Sonstige Nebengebühren	20	2211	3211	MD02	A	2.400,00	5.500,00	4.722,84	2.400,00	5.500,00	4.722,84
1 580000	Dienstgeberbeiträge z.Ausgleichsfonds f.Familienbeihilf	20	2212	3212	MD02	A	18.300,00	19.400,00	17.513,23	18.300,00	19.400,00	17.513,23
1 582000	Sonstige Dienstgeberbeiträge zur sozialen Sicherheit	20	2212	3212	MD02	A	77.200,00	80.500,00	79.102,12	77.200,00	80.500,00	79.102,12
1 600000	Energiebezüge	24	2222	3222	0600	B	54.100,00	61.600,00	33.370,71	54.100,00	61.600,00	32.892,15
1 618000	Instandhaltung von sonstigen Anlagen	24	2224	3224	0103	C	1.000,00	1.500,00	435,60	1.000,00	1.500,00	435,60
1 619000	Instandhaltung von Sonderanlagen	24	2224	3224	0601	B	20.000,00	5.000,00	3.421,19	20.000,00	5.000,00	3.421,19
1 621008	Sonstige Transporte (IV)	24	2222	3222	0103	C	5.500,00	5.500,00	4.560,00	5.500,00	5.500,00	4.560,00
1 630000	Postdienste	24	2222	3222	MD03	A	2.000,00	2.000,00	1.281,55	2.000,00	2.000,00	1.275,84
1 631000	Telekommunikationsdienste	24	2222	3222	MD03	A	3.500,00	3.000,00	2.564,32	3.500,00	3.000,00	2.564,32
1 680000	Planmäßige Abschreibung		2226		0401	A	19.400,00	8.300,00	4.840,68			
1 700100	Miet- und Pachtaufwand	24	2223	3223	0100	C	3.500,00	4.500,00	1.427,64	3.500,00	4.500,00	1.427,64
1 700500	Miet- und Pachtaufwand, EDV	24	2223	3223	MD03	A	1.000,00	500,00	505,47	1.000,00	500,00	505,47
1 724000	Reisegebühren	24	2225	3225	MD02	A	5.000,00	5.000,00	1.775,63	5.000,00	5.000,00	1.775,63
1 724100	Reisegebühren	24	2225	3225	MD02	A	2.000,00	2.000,00	0,00	2.000,00	2.000,00	0,00
1 724200	Reisegebühren	24	2225	3225	MD02	A	1.500,00	1.500,00	1.395,00	1.500,00	1.500,00	1.395,00
1 728000	Entgelte für sonstige Leistungen	24	2225	3225	0103	C	180.000,00	196.500,00	158.106,68	180.000,00	196.500,00	140.915,40
1 728008	Entgelte für sonstige Leistungen, (iV)	24	2225	3225	0103	A	0,00		46,76	0,00		46,76
1 728500	Entgelte für sonstige Leistungen, EDV	24	2225	3225	MD03	A	5.000,00	5.000,00	0,00	5.000,00	5.000,00	0,00
1 728700	Entgelte für sonstige Leistungen - Wasser	24	2225	3225	0600	B	700,00	300,00	630,81	700,00	300,00	624,71
1 729000	Sonstige Aufwendungen	24	2225	3225	0103	C	0,00	500,00	0,00	0,00	500,00	0,00

Detailnachweis 2025

82800	Sonstige Märkte	QS	MVAG	MVAG	AOB	R	VA 2025	VA 2024	RA 2023	VA 2025	VA 2024	RA 2023
Konto		VH/EH	FH				Ergebnis			Finanzierung		
1 729008	Sonstige Aufwendungen, (iV)	24	2225	3225	0103	C	180.000,00	190.000,00	153.855,92	180.000,00	190.000,00	148.378,76
	Summe Aktiva (Vermögen)								33.837,11			
	Summe Passiva (Vermögen)								0,00			
	Summe Erträge (Ergebnis)						650.700,00	630.000,00	668.950,33			
	Summe Aufwendungen (Ergebnis)						1.086.000,00	1.128.500,00	945.262,99			
	NETTOERGEBNIS						-435.300,00	-498.500,00	-276.312,66			
	Summe Einzahlungen (Finanzierung)									650.700,00	630.000,00	658.547,96
	Summe Auszahlungen (Finanzierung)									1.311.600,00	1.192.200,00	922.152,54
	NETTOFINANZIERUNGSSALDO									-660.900,00	-562.200,00	-263.604,58

Detailnachweis 2025

83100	Freibäder (einschl.Verw.d.Betriebe)	QS	MVAG	MVAG	AOB	R	VA 2025	VA 2024	RA 2023	VA 2025	VA 2024	RA 2023
Konto		VH/EH	FH				Ergebnis			Finanzierung		
6 300000	Kapitaltransfers von Bund, Bundesfonds und Bundeskammer	33	1311	3331	0702	E			450.000,00	0,00	0,00	0,00
2 810000	Erträge aus Leistungen	13	2114	3114	0701	C	550.000,00	550.000,00	567.386,35	550.000,00	550.000,00	567.191,65
2 810008	Leistungserlöse, (iV)	13	2114	3114	0701	C	10.000,00	22.000,00	8.492,04	10.000,00	22.000,00	8.492,04
2 811000	Miete- und Pächtertrag	14	2115	3115	0701	C	210.000,00	180.000,00	245.116,90	210.000,00	180.000,00	230.166,56
2 813000	Erträge aus der Auflösung von Investitionszuschüssen (K		2127		0401	A	25.000,00	25.000,00	25.000,00			
2 828000	Rückersätze von Aufwendungen	18	2116	3116	0701	C	100,00	100,00	46,63	100,00	100,00	46,63
2 829000	Sonstige Erträge	18	2116	3116	0701	C	3.000,00	3.000,00	10.881,69	3.000,00	3.000,00	11.167,29
5 006000	Sonstige Grundstückseinrichtungen	40	1021	3412	0701	C			32.158,39	40.000,00	20.000,00	6.841,21
5 010000	Gebäude und Bauten	40	1022	3413	0701	C			0,00	1.000,00	1.000,00	0,00
5 020000	Maschinen und maschinelle Anlagen	41	1025	3414	0701	C			49.937,56	3.000,00	20.000,00	16.562,00
5 030000	Werkzeuge und sonstige Erzeugungsmittel	41	1025	3414	0701	C			0,00	1.500,00	1.500,00	0,00
5 040000	Fahrzeuge	41	1025	3414	0701	C			12.749,15	0,00	0,00	0,00
5 042100	Amts-, Betriebs- und Geschäftsausstattung	41	1026	3415	0701	C			88.454,08	25.000,00	25.000,00	21.964,52
5 042500	Amts-, Betriebs- und Geschäftsausstattung, EDV	41	1026	3415	MD03	A			6.859,93	0,00	0,00	7.220,98
5 050000	Sonderanlagen	40	1024	3412	0701	C			1.293.112,73	347.000,00	5.000,00	263.994,00
5 050008	Sonderanlagen (iV)	40	1024	3412	0701	C			2.185,00	0,00	0,00	0,00
1 346000	Investitionsdarlehen von Finanzunternehmen	65		3614	0401	A			0,00	0,00	0,00	3.333,34
1 400000	Geringwertige Wirtschaftsgüter (GWG)	23	2221	3221	0701	C	21.300,00	21.300,00	16.006,75	21.300,00	21.300,00	15.999,29
1 400008	Geringwertige Wirtschaftsgüter des Anlagevermögens, (iV	23	2221	3221	0701	C	0,00	0,00	1.278,59	0,00	0,00	1.278,59
1 400500	Geringwertige Wirtschaftsgüter (GWG), EDV	23	2221	3221	MD03	A	7.400,00	7.200,00	2.228,57	7.400,00	7.200,00	1.573,57
1 402000	Verbrauchsgüter für innerbetriebliche Leistungen	23	2221	3221	0701	C	5.000,00	5.000,00	1.232,81	5.000,00	5.000,00	1.232,81
1 409000	Ersatzteile	23	2221	3221	0701	C	3.500,00	2.500,00	3.040,52	3.500,00	2.500,00	3.040,52
1 413000	Handelswaren	23	2221	3221	0701	C	5.000,00	5.000,00	3.180,70	5.000,00	5.000,00	3.180,70
1 420000	Roh-, Hilfs- und Baustoffe	23	2221	3221	0701	C	3.000,00	2.000,00	1.696,06	3.000,00	2.000,00	1.696,06
1 452009	Treibstoffe (VE)	23	2221	3221	0701	C	2.500,00	2.600,00	1.939,96	2.500,00	2.600,00	1.939,96
1 453000	Schmier- und Schleifmittel	23	2221	3221	0701	C	500,00	500,00	452,19	500,00	500,00	452,19
1 454000	Reinigungsmittel	23	2221	3221	0701	C	10.000,00	8.000,00	7.535,34	10.000,00	8.000,00	5.885,70
1 455000	Chemische und sonstige artverwandte Mittel	23	2221	3221	0701	C	40.000,00	40.000,00	30.767,01	40.000,00	40.000,00	29.793,29
1 456000	Schreib-, Zeichen- und sonstige Büromittel	23	2221	3221	0701	C	3.000,00	2.000,00	2.456,60	3.000,00	2.000,00	2.324,19
1 457000	Druckwerke	23	2221	3221	0701	C	1.000,00	1.000,00	334,40	1.000,00	1.000,00	334,40
1 458000	Mittel zur ärztlichen Betreuung und Gesundheitsvorsorge	23	2221	3221	0701	C	1.500,00	1.300,00	1.166,00	1.500,00	1.300,00	1.166,00
1 459000	Sonstige Verbrauchsgüter	23	2221	3221	0701	C	4.500,00	3.000,00	4.061,61	4.500,00	3.000,00	4.061,61
1 500000	Geldbezüge der Beamten der Verwaltung	20	2211	3211	MD02	A	311.700,00	210.100,00	221.536,48	311.700,00	210.100,00	221.536,48
1 501000	Geldbezüge der Beamten in handwerklicher Verwendung	20	2211	3211	MD02	A	0,00	53.600,00	48.562,00	0,00	53.600,00	48.562,00
1 510000	Geldbezüge der Vertragsbediensteten der Verwaltung	20	2211	3211	MD02	A	504.400,00	264.100,00	231.660,33	504.400,00	264.100,00	231.660,33
1 510100	Geldbezüge der Vertragsbediensteten der Verwaltung	20	2211	3211	MD02	A	15.600,00	15.600,00	14.201,99	15.600,00	15.600,00	14.201,99
1 511000	Geldbezüge d.Vertragsbediensteten in handwerkli.Verwend.	20	2211	3211	MD02	A	597.400,00	733.600,00	547.033,23	597.400,00	733.600,00	547.033,23
1 511100	Geldbezüge d.Vertragsbediensteten in handwerkli.Verwend.	20	2211	3211	MD02	A	0,00	28.100,00	5.690,57	0,00	28.100,00	5.690,57

83100	Freibäder (einschl.Verw.d.Betriebe)	QS	MVAG	MVAG	AOB	R	VA 2025	VA 2024	RA 2023	VA 2025	VA 2024	RA 2023
Konto		VH/EH	FH				Ergebnis			Finanzierung		
1 563000	Sonstige Aufwandsentschädigungen	20	2213	3213	MD02	A	400,00	400,00	1.343,47	400,00	400,00	1.343,47
1 565000	Mehrleistungsvergütungen	20	2211	3211	MD02	A	122.500,00	135.600,00	129.457,81	122.500,00	135.600,00	129.457,81
1 566000	Zuwendungen aus Anlaß von Dienstjubiläen	20	2212	3212	MD02	A	10.300,00	12.500,00	0,00	10.300,00	12.500,00	0,00
1 569000	Sonstige Nebengebühren	20	2211	3211	MD02	A	36.400,00	51.700,00	50.707,52	36.400,00	51.700,00	50.707,52
1 580000	Dienstgeberbeiträge z.Ausgleichsfonds f.Familienbeihilf	20	2212	3212	MD02	A	58.700,00	55.300,00	46.141,26	58.700,00	55.300,00	46.141,26
1 582000	Sonstige Dienstgeberbeiträge zur sozialen Sicherheit	20	2212	3212	MD02	A	285.400,00	262.900,00	223.313,67	285.400,00	262.900,00	223.313,67
1 588000	Kommunalsteuer	20	2212	3212	0701	C	41.000,00	36.000,00	39.417,30	41.000,00	36.000,00	39.867,93
1 600000	Energiebezüge	24	2222	3222	0600	B	229.700,00	226.200,00	147.937,47	229.700,00	226.200,00	140.117,79
1 610000	Instandhaltung von Grund und Boden	24	2224	3224	0701	C	20.000,00	7.000,00	15.678,95	20.000,00	7.000,00	15.678,95
1 612000	Instandhaltung von Wasser- und Abwasserbauten und -anla	24	2224	3224	0701	C	1.000,00	1.000,00	0,00	1.000,00	1.000,00	0,00
1 614000	Instandhaltung von Gebäuden und Bauten	24	2224	3224	0701	C	1.500,00	1.500,00	861,08	1.500,00	1.500,00	861,08
1 616000	Instandhaltung von Maschinen und maschinellen Anlagen	24	2224	3224	0701	C	6.000,00	5.000,00	6.185,45	6.000,00	5.000,00	6.185,45
1 617000	Instandhaltung von Fahrzeugen	24	2224	3224	0701	C	3.000,00	2.500,00	2.598,32	3.000,00	2.500,00	2.598,32
1 617008	Instandhaltung von Fahrzeugen, (iV)	24	2224	3224	0701	C	500,00	0,00	299,43	500,00	0,00	299,43
1 618000	Instandhaltung von sonstigen Anlagen	24	2224	3224	0701	C	8.000,00	8.000,00	5.988,69	8.000,00	8.000,00	5.988,69
1 619000	Instandhaltung von Sonderanlagen	24	2224	3224	0701	C	70.000,00	50.000,00	39.890,74	70.000,00	50.000,00	39.890,74
1 621008	Sonstige Transporte (IV)	24	2222	3222	0701	C	12.000,00	12.000,00	8.815,50	12.000,00	12.000,00	8.815,50
1 630000	Postdienste	24	2222	3222	MD03	A	500,00	500,00	136,49	500,00	500,00	136,49
1 631000	Telekommunikationsdienste	24	2222	3222	MD03	A	8.500,00	5.000,00	4.520,33	8.500,00	5.000,00	4.240,17
1 650000	Zinsen für Finanzschulden in Euro	25	2241	3241	0401	A	0,00	0,00	10,83	0,00	0,00	10,83
1 670000	Versicherungen	24	2222	3222	0400	A	4.300,00	1.600,00	4.130,19	4.300,00	1.600,00	4.130,19
1 680000	Planmäßige Abschreibung		2226		0401	A	138.200,00	105.800,00	107.891,35			
1 690000	Abschreibung von Forderungen (Schadensfälle)	24	2225		0401	A	1.000,00					
1 691000	Schadensvergütungen	24	2225	3225	0701	C	100,00	100,00	0,00	100,00	100,00	0,00
1 700500	Miet- und Pachtaufwand, EDV	24	2223	3223	MD03	A	600,00	600,00	469,80	600,00	600,00	469,80
1 700600	Miet- und Pachtaufwand (SIG)	24	2223	3223	0601	B	30.300,00	24.200,00	24.076,32	30.300,00	24.200,00	24.076,32
1 710000	Öffentliche Abgaben, ohne Gebühren gemäß FAG	24	2225	3225	0701	C	9.000,00	9.500,00	7.539,04	9.000,00	9.500,00	7.403,02
1 711000	Gebühren f.d.Ben.v.Gemeindeeinr.u-anl.gem.FAG(Ausgaben)	24	2225	3225	0701	C	85.000,00	80.000,00	82.154,69	85.000,00	80.000,00	82.154,69
1 722000	Rückersätze von Erträgen	24	2225	3225	0701	C	100,00	100,00	0,00	100,00	100,00	0,00
1 723000	Amtspauschalien und Repräsentationsaufwendungen	24	2225	3225	0701	C	100,00	100,00	0,00	100,00	100,00	0,00
1 724000	Reisegebühren	24	2225	3225	MD02	A	1.600,00	1.600,00	8,20	1.600,00	1.600,00	8,20
1 724100	Reisegebühren	24	2225	3225	MD02	A	5.500,00	5.500,00	3.160,73	5.500,00	5.500,00	3.160,73
1 728000	Entgelte für sonstige Leistungen	24	2225	3225	0701	C	35.000,00	30.000,00	29.850,48	35.000,00	30.000,00	29.822,13
1 728008	Entgelte für sonstige Leistungen, (iV)	24	2225	3225	0701	C	9.000,00	9.000,00	7.939,04	9.000,00	9.000,00	8.040,89
1 728100	Entgelte für sonstige Leistungen	24	2225	3225	0601	B	500,00	500,00	296,16	500,00	500,00	296,16
1 728500	Entgelte für sonstige Leistungen, EDV	24	2225	3225	MD03	A	6.000,00	0,00	0,00	6.000,00	0,00	0,00
1 728700	Entgelte für sonstige Leistungen - Wasser	24	2225	3225	0600	B	68.000,00	74.500,00	60.862,11	68.000,00	74.500,00	57.754,86
1 781600	Transfers an Beteiligungen der Gemeinde/des Gemeindever	27	2232	3232	0601	B	83.000,00	53.000,00	89.323,68	83.000,00	53.000,00	97.372,59

83100	Freibäder (einschl.Verw.d.Betriebe)	QS	MVAG	MVAG	AOB	R	VA 2025	VA 2024	RA 2023	VA 2025	VA 2024	RA 2023
Konto		VH/EH	FH				Ergebnis			Finanzierung		
	Summe Aktiva (Vermögen)								1.485.456,84			
	Summe Passiva (Vermögen)								450.000,00			
	Summe Erträge (Ergebnis)						798.100,00	780.100,00	856.923,61			
	Summe Aufwendungen (Ergebnis)						2.930.000,00	2.675.700,00	2.287.067,81			
	NETTOERGEBNIS						-2.131.900,00	-1.895.600,00	-1.430.144,20			
	Summe Einzahlungen (Finanzierung)									773.100,00	755.100,00	817.064,17
	Summe Auszahlungen (Finanzierung)									3.208.300,00	2.642.400,00	2.492.904,21
	NETTOFINANZIERUNGSSALDO									-2.435.200,00	-1.887.300,00	-1.675.840,04



83110 Lieferinger Badesees	QS	MVAG	MVAG	AOB	R	VA 2025	VA 2024	RA 2023	VA 2025	VA 2024	RA 2023
Konto	VH/EH	FH				Ergebnis			Finanzierung		
2 811000 Miete- und Pächtertrag	14	2115	3115	0701	C	12.000,00	12.000,00	14.678,55	12.000,00	12.000,00	14.678,55
2 829000 Sonstige Erträge	18	2116	3116	0701	C	0,00	100,00	0,00	0,00	100,00	0,00
5 006000 Sonstige Grundstückseinrichtungen	40	1021	3412	0701	C			27.644,59	1.000,00	1.000,00	0,00
5 010000 Gebäude und Bauten	40	1022	3413	0701	C			174.383,65	2.000,00	2.000,00	11.997,00
5 020000 Maschinen und maschinelle Anlagen	41	1025	3414	0701	C			1.337,79	1.000,00	1.000,00	15.300,00
5 040000 Fahrzeuge	41	1025	3414	0401	A			14.535,00	0,00	0,00	0,00
5 042100 Amts-, Betriebs- und Geschäftsausstattung	41	1026	3415	0701	C			20.569,55	10.000,00	10.000,00	7.507,67
1 400000 Geringwertige Wirtschaftsgüter (GWG)	23	2221	3221	0701	C	5.000,00	2.500,00	6.015,18	5.000,00	2.500,00	6.617,33
1 402000 Verbrauchsgüter für innerbetriebliche Leistungen	23	2221	3221	0701	C	1.500,00	500,00	0,00	1.500,00	500,00	0,00
1 402008 Materialien für innerbetriebliche Leistungen (iV)	23	2221	3221	0701	C	0,00	400,00	0,00	0,00	400,00	0,00
1 409000 Ersatzteile	23	2221	3221	0701	C	500,00	500,00	0,00	500,00	500,00	0,00
1 452000 Treibstoffe	23	2221	3221	0701	C	100,00	100,00	0,00	100,00	100,00	0,00
1 454000 Reinigungsmittel	23	2221	3221	0701	C	2.000,00	800,00	1.561,51	2.000,00	800,00	1.561,51
1 455000 Chemische und sonstige artverwandte Mittel	23	2221	3221	0701	C	300,00	300,00	0,00	300,00	300,00	0,00
1 458000 Mittel zur ärztlichen Betreuung und Gesundheitsvorsorge	23	2221	3221	0701	C	100,00	100,00	0,00	100,00	100,00	0,00
1 459000 Sonstige Verbrauchsgüter	23	2221	3221	0701	C	200,00	200,00	7,08	200,00	200,00	0,00
1 511000 Geldbezüge d.Vertragsbediensteten in handwerkli.Verwend.	20	2211	3211	MD02	A	39.900,00	0,00	6.495,84	39.900,00	0,00	6.495,84
1 563000 Sonstige Aufwandsentschädigungen	20	2213	3213	MD02	A	0,00		18,25	0,00		18,25
1 565000 Mehrleistungsvergütungen	20	2211	3211	MD02	A	5.500,00	0,00	1.693,87	5.500,00	0,00	1.693,87
1 569000 Sonstige Nebengebühren	20	2211	3211	MD02	A	4.100,00	0,00	16,69	4.100,00	0,00	16,69
1 580000 Dienstgeberbeiträge z.Ausgleichsfonds f.Familienbeihilf	20	2212	3212	MD02	A	1.900,00	0,00	303,57	1.900,00	0,00	303,57
1 582000 Sonstige Dienstgeberbeiträge zur sozialen Sicherheit	20	2212	3212	MD02	A	10.000,00	0,00	1.704,48	10.000,00	0,00	1.704,48
1 600000 Energiebezüge	24	2222	3222	0600	B	500,00	800,00	298,66	500,00	800,00	270,94
1 610000 Instandhaltung von Grund und Boden	24	2224	3224	0701	C	5.000,00	1.000,00	512,00	5.000,00	1.000,00	512,00
1 613000 Instandhaltungen von sonstigen Grundstückseinrichtungen	24	2224	3224	0701	C	2.000,00	1.000,00	0,00	2.000,00	1.000,00	0,00
1 614000 Instandhaltung von Gebäuden und Bauten	24	2224	3224	0701	C	10.000,00	5.000,00	0,00	10.000,00	5.000,00	0,00
1 614008 Instandhaltung von Gebäuden, (iV)	24	2224	3224	0701	C	1.000,00	700,00	1.005,80	1.000,00	700,00	1.005,80
1 618000 Instandhaltung von sonstigen Anlagen	24	2224	3224	0701	C	200,00	200,00	737,00	200,00	200,00	737,00
1 621008 Sonstige Transporte (IV)	24	2222	3222	0701	C	300,00	300,00	0,00	300,00	300,00	0,00
1 680000 Planmäßige Abschreibung		2226		0401	A	16.400,00	13.000,00	12.291,11			
1 691000 Schadensvergütungen	24	2225	3225	0701	C	100,00	100,00	0,00	100,00	100,00	0,00
1 710000 Öffentliche Abgaben, ohne Gebühren gemäß FAG	24	2225	3225	0701	C	100,00	100,00	47,13	100,00	100,00	47,13
1 711000 Gebühren f.d.Ben.v.Gemeindeeinr.u-anl.gem.FAG (Ausgaben)	24	2225	3225	0701	C	4.000,00	4.000,00	4.516,08	4.000,00	4.000,00	4.516,08
1 728000 Entgelte für sonstige Leistungen	24	2225	3225	0701	C	13.000,00	13.000,00	10.347,98	13.000,00	13.000,00	10.347,98
1 728008 Entgelte für sonstige Leistungen, (iV)	24	2225	3225	0701	C	2.500,00	5.500,00	2.481,00	2.500,00	5.500,00	2.481,00
1 728700 Entgelte für sonstige Leistungen - Wasser	24	2225	3225	0600	B	1.000,00	3.600,00	937,97	1.000,00	3.600,00	809,07

83110	Lieferinger Badese	QS	MVAG	MVAG	AOB	R	VA 2025	VA 2024	RA 2023	VA 2025	VA 2024	RA 2023
Konto		VH/EH	FH				Ergebnis			Finanzierung		
	Summe Aktiva (Vermögen)								238.470,58			
	Summe Passiva (Vermögen)								0,00			
	Summe Erträge (Ergebnis)						12.000,00	12.100,00	14.678,55			
	Summe Aufwendungen (Ergebnis)						127.200,00	53.700,00	50.991,20			
	NETTOERGEBNIS						-115.200,00	-41.600,00	-36.312,65			
	Summe Einzahlungen (Finanzierung)									12.000,00	12.100,00	14.678,55
	Summe Auszahlungen (Finanzierung)									124.800,00	54.700,00	73.943,21
	NETTOFINANZIERUNGSSALDO									-112.800,00	-42.600,00	-59.264,66

Detailnachweis 2025

83300	Hallenbäder	QS	MVAG	MVAG	AOB	R	VA 2025	VA 2024	RA 2023	VA 2025	VA 2024	RA 2023
Konto		VH/EH	FH				Ergebnis			Finanzierung		
2 810000	Erträge aus Leistungen	13	2114	3114	0701	C	190.000,00	190.000,00	171.100,49	190.000,00	190.000,00	166.573,76
2 810008	Leistungserlöse, (iV)	13	2114	3114	0701	C	155.000,00	146.000,00	113.378,22	155.000,00	146.000,00	115.255,21
2 811000	Miete- und Pächtertrag	14	2115	3115	0701	C	0,00	100,00	0,00	0,00	100,00	0,00
2 828000	Rückersätze von Aufwendungen	18	2116	3116	0701	C	100,00	100,00	0,00	100,00	100,00	0,00
2 829000	Sonstige Erträge	18	2116	3116	0701	C	100,00	100,00	681,03	100,00	100,00	681,03
5 010000	Gebäude und Bauten	40	1022	3413	0701	C			3.585,72	1.000,00	1.000,00	0,00
5 020000	Maschinen und maschinelle Anlagen	41	1025	3414	0701	C			12.854,89	20.000,00	1.000,00	9.016,00
5 030000	Werkzeuge und sonstige Erzeugungsmittel	41	1025	3414	0701	C			0,00	1.000,00	1.000,00	0,00
5 042100	Amts-, Betriebs- und Geschäftsausstattung	41	1026	3415	0701	C			19.637,84	5.000,00	3.500,00	5.219,53
1 400000	Geringwertige Wirtschaftsgüter (GWG)	23	2221	3221	0701	C	10.000,00	8.200,00	7.320,71	10.000,00	8.200,00	9.257,03
1 402000	Verbrauchsgüter für innerbetriebliche Leistungen	23	2221	3221	0701	C	3.000,00	1.500,00	2.745,09	3.000,00	1.500,00	2.745,09
1 409000	Ersatzteile	23	2221	3221	0701	C	1.000,00	2.000,00	499,79	1.000,00	2.000,00	481,88
1 453000	Schmier- und Schleifmittel	23	2221	3221	0701	C	100,00	100,00	0,00	100,00	100,00	0,00
1 454000	Reinigungsmittel	23	2221	3221	0701	C	8.000,00	6.000,00	5.247,50	8.000,00	6.000,00	5.247,50
1 455000	Chemische und sonstige artverwandte Mittel	23	2221	3221	0701	C	15.000,00	12.000,00	11.971,05	15.000,00	12.000,00	10.973,75
1 456000	Schreib-, Zeichen- und sonstige Büromittel	23	2221	3221	0701	C	300,00	300,00	0,00	300,00	300,00	0,00
1 457000	Druckwerke	23	2221	3221	0701	C	100,00	100,00	0,00	100,00	100,00	0,00
1 458000	Mittel zur ärztlichen Betreuung und Gesundheitsvorsorge	23	2221	3221	0701	C	400,00	400,00	0,00	400,00	400,00	227,65
1 459000	Sonstige Verbrauchsgüter	23	2221	3221	0701	C	2.000,00	2.000,00	1.471,61	2.000,00	2.000,00	1.471,61
1 500000	Geldbezüge der Beamten der Verwaltung	20	2211	3211	MD02	A	70.300,00	66.500,00	60.504,30	70.300,00	66.500,00	60.504,30
1 510000	Geldbezüge der Vertragsbediensteten der Verwaltung	20	2211	3211	MD02	A	123.800,00	77.800,00	54.369,72	123.800,00	77.800,00	54.369,72
1 511000	Geldbezüge d.Vertragsbediensteten in handwerkli.Verwend.	20	2211	3211	MD02	A	409.800,00	271.100,00	227.465,13	409.800,00	271.100,00	227.465,13
1 563000	Sonstige Aufwandsentschädigungen	20	2213	3213	MD02	A	400,00	400,00	990,35	400,00	400,00	990,35
1 565000	Mehrleistungsvergütungen	20	2211	3211	MD02	A	63.900,00	42.700,00	52.617,67	63.900,00	42.700,00	52.617,67
1 566000	Zuwendungen aus Anlaß von Dienstjubiläen	20	2212	3212	MD02	A	0,00	0,00	12.326,00	0,00	0,00	12.326,00
1 569000	Sonstige Nebengebühren	20	2211	3211	MD02	A	27.600,00	23.600,00	25.901,50	27.600,00	23.600,00	25.901,50
1 580000	Dienstgeberbeiträge z.Ausgleichsfonds f.Familienbeihilf	20	2212	3212	MD02	A	23.500,00	15.800,00	13.774,42	23.500,00	15.800,00	13.774,42
1 582000	Sonstige Dienstgeberbeiträge zur sozialen Sicherheit	20	2212	3212	MD02	A	129.200,00	84.700,00	80.428,53	129.200,00	84.700,00	80.428,53
1 588000	Kommunalsteuer	20	2212	3212	0701	C	15.000,00	15.000,00	12.611,59	15.000,00	15.000,00	12.690,54
1 600000	Energiebezüge	24	2222	3222	0600	B	224.600,00	219.600,00	150.962,77	224.600,00	219.600,00	141.537,48
1 616000	Instandhaltung von Maschinen und maschinellen Anlagen	24	2224	3224	0701	C	3.000,00	3.000,00	4.435,48	3.000,00	3.000,00	4.435,48
1 618000	Instandhaltung von sonstigen Anlagen	24	2224	3224	0701	C	3.000,00	3.000,00	2.070,20	3.000,00	3.000,00	2.070,20
1 619000	Instandhaltung von Sonderanlagen	24	2224	3224	0701	C	12.000,00	12.000,00	7.172,04	12.000,00	12.000,00	7.172,04
1 621008	Sonstige Transporte (IV)	24	2222	3222	0701	C	0,00	500,00	0,00	0,00	500,00	0,00
1 640000	Rechts- und Beratungsaufwand	24	2222	3222	0701	C	0,00	100,00	0,00	0,00	100,00	0,00
1 680000	Planmäßige Abschreibung		2226		0401	A	8.900,00	7.300,00	8.060,38			
1 683000	Verluste aus dem Abgang v. Sachanl. u. immat. Vermögens		2226		0401	A	0,00		779,00			
1 691000	Schadensvergütungen	24	2225	3225	0701	C	100,00	100,00	0,00	100,00	100,00	0,00

Detailnachweis 2025

83300	Hallenbäder	QS	MVAG	MVAG	AOB	R	VA 2025	VA 2024	RA 2023	VA 2025	VA 2024	RA 2023
Konto		VH/EH	FH				Ergebnis			Finanzierung		
1 700000	Miet- und Pachtaufwand	24	2223	3223	0701	C	4.500,00	4.500,00	3.647,40	4.500,00	4.500,00	3.647,40
1 700600	Miet- und Pachtaufwand (SIG)	24	2223	3223	0601	B	82.100,00	79.200,00	79.318,63	82.100,00	79.200,00	79.318,63
1 710000	Öffentliche Abgaben, ohne Gebühren gemäß FAG	24	2225	3225	0701	C	2.500,00	2.500,00	1.669,69	2.500,00	2.500,00	1.691,82
1 711100	Gebühren f.d.Ben.v.Gemeindeeinr.u-anl.gem.FAG (Ausgaben)	24	2225	3225	0701	C	60.000,00	60.000,00	59.490,68	60.000,00	60.000,00	59.490,68
1 723000	Amtspauschalien und Repräsentationsaufwendungen	24	2225	3225	0701	C	100,00	100,00	0,00	100,00	100,00	0,00
1 728000	Entgelte für sonstige Leistungen	24	2225	3225	0701	C	8.000,00	7.500,00	4.464,63	8.000,00	7.500,00	4.657,27
1 728700	Entgelte für sonstige Leistungen - Wasser	24	2225	3225	0600	B	54.200,00	61.900,00	48.502,26	54.200,00	61.900,00	44.796,40
<b>Summe Aktiva (Vermögen)</b>									<b>36.078,45</b>			
<b>Summe Passiva (Vermögen)</b>									<b>0,00</b>			
<b>Summe Erträge (Ergebnis)</b>							<b>345.200,00</b>	<b>336.300,00</b>	<b>285.159,74</b>			
<b>Summe Aufwendungen (Ergebnis)</b>							<b>1.366.400,00</b>	<b>1.091.500,00</b>	<b>940.818,12</b>			
<b>NETTOERGEBNIS</b>							<b>-1.021.200,00</b>	<b>-755.200,00</b>	<b>-655.658,38</b>			
<b>Summe Einzahlungen (Finanzierung)</b>										<b>345.200,00</b>	<b>336.300,00</b>	<b>282.510,00</b>
<b>Summe Auszahlungen (Finanzierung)</b>										<b>1.384.500,00</b>	<b>1.090.700,00</b>	<b>934.525,60</b>
<b>NETTOFINANZIERUNGSSALDO</b>										<b>-1.039.300,00</b>	<b>-754.400,00</b>	<b>-652.015,60</b>

Detailnachweis 2025

84000	Grundbesitz	QS	MVAG	MVAG	AOB	R	VA 2025	VA 2024	RA 2023	VA 2025	VA 2024	RA 2023
Konto		VH/EH	FH				Ergebnis			Finanzierung		
6 300000	Kapitaltransfers von Bund, Bundesfonds und Bundeskammer	33	1311	3331	0601	B			762.371,40	0,00	0,00	203.530,00
6 300100	Kapitaltransfers von Bund, Bundesfonds und Bundeskammer	33	1311	3331	0601	B			1.481.760,00	0,00	0,00	0,00
6 300900	Kapitaltransf. v. Bund, B.-/fonds u. kammern (KIG 2023)	33	1311	3331	0601	B			1.331.067,87	0,00	0,00	1.344.513,00
6 301000	Kapitaltransfers von Ländern, Landesfonds und Landeskam	33	1311	3331	0601	B			195.000,00	100.000,00	100.000,00	100.000,00
6 301100	Kapitaltransf. v. Ländern, Landes-/fonds u. Kammern (GA	33	1311	3331	0400	A			0,00	438.300,00	804.600,00	0,00
2 346000	Investitionsdarlehen von Finanzunternehmen	55	1411	3514	0401	A			51.329,73	0,00	0,00	0,00
2 359000	Sonstige kurzfristige Finanzschulden	55	1511	3513	0401	A			4.666,66	0,00	0,00	0,00
2 382000	Rückstellungen für ausstehende Rechnungen		1532		0401	A			483,75	0,00	0,00	0,00
6 801000	Veräußerungen v. Grundstücken u. Grundstückseinrichtung	30	2116	3312	0400	A	100.000,00	100.000,00	9.000,00	100.000,00	100.000,00	18.760,00
2 811000	Miete- und Pachtertrag	14	2115	3115	0400	A	100.000,00	100.000,00	94.598,49	100.000,00	100.000,00	98.198,11
2 811100	Miete- und Pachtertrag	14	2115	3115	0403	A	120.000,00	109.000,00	114.176,38	120.000,00	109.000,00	117.825,89
2 813000	Erträge aus der Auflösung von Investitionszuschüssen (K		2127		0401	A	77.500,00	43.100,00	64.082,73			
2 815000	Erträge aus der Auflösung von RST f. ausstehende Rechnu	18	2117		0401	A	300,00	500,00	814,54			
2 816000	Kostenbeiträge (Kostenersätze) für sonstige Leistungen	13	2114	3114	0400	A	600,00	600,00	593,72	600,00	600,00	593,72
2 828000	Rückersätze von Aufwendungen	18	2116	3116	0400	A	0,00	0,00	21,45	0,00	0,00	0,00
2 829000	Sonstige Erträge	18	2116	3116	0400	A	30.000,00	50.000,00	16.746,02	30.000,00	50.000,00	17.046,02
2 852000	Gebühren f.d. Benützung von Gemeindeeinricht. u. -anlag	12	2113	3113	0403	A	1.600.000,00	1.180.000,00	1.546.555,08	1.600.000,00	1.180.000,00	1.372.246,98
2 934000	zweckgebundene Haushaltsrücklagen		1230		0401	A			7.500.000,00	0,00	0,00	0,00
5 000000	Bebaute Grundstücke	40	1021	3412	0400	A			30.512.949,00	0,00	0,00	0,00
5 001000	Unbebaute Grundstücke	40	1021	3412	0400	A			578.408.374,36	115.000,00	115.000,00	0,00
5 001100	Unbebaute Grundstücke (aktive Bodenpolitik)	40	1021	3412	0400	A				10.000.000,00		
5 006000	Sonstige Grundstückseinrichtungen, (Kapuzinerberg)	40	1021	3412	0601	B			110.943,14	1.000,00	1.000,00	103.246,19
5 006100	Sonstige Grundstückseinrichtungen, (Mönchsberg)	40	1021	3412	0601	B			4.850.282,43	1.299.000,00	1.399.000,00	1.091.120,91
5 010000	Gebäude und Bauten	40	1022	3413	0400	A			37.402,32	0,00	0,00	0,00
5 070000	Aktivierungsfähige Rechte (immaterielle Vermögenswerte)	42	1010	3411	0400	A			200.213,91	11.400,00	11.400,00	0,00
5 091000	WB zu Grundstücken, Grundstückseinr. u. Infrastruktur		1021		0401	A			-134.833.711,29	0,00	0,00	0,00
1 280000	Geleistete Anzahlungen		1028	3425	0401	A			440,05	0,00	0,00	0,00
1 346000	Investitionsdarlehen von Finanzunternehmen	65		3614	0401	A			0,00	26.100,00	30.700,00	32.333,04
1 400000	Geringwertige Wirtschaftsgüter (GWG)	23	2221	3221	0400	A	6.000,00	6.000,00	1.419,65	6.000,00	6.000,00	1.219,67
1 457000	Druckwerke	23	2221	3221	0400	A	4.000,00	3.900,00	3.083,52	4.000,00	3.900,00	3.258,43
1 457008	Druckwerke, (iV)	23	2221	3221	0400	A	100,00	100,00	0,00	100,00	100,00	0,00
1 459000	Sonstige Verbrauchsgüter	23	2221	3221	0400	A	500,00	500,00	0,00	500,00	500,00	0,00
1 610000	Instandhaltung von Grund und Boden	24	2224	3224	0400	A	10.000,00	10.000,00	1.800,00	10.000,00	10.000,00	3.287,00
1 613000	Instandhaltungen von sonstigen Grundstückseinrichtungen	24	2224	3224	0601	B	87.000,00	87.000,00	86.995,44	87.000,00	87.000,00	126.723,69
1 613100	Instandhaltungen von Sonstigen Grundstückseinrichtungen	24	2224	3224	0400	A	18.000,00	18.000,00	0,00	18.000,00	18.000,00	0,00
1 650000	Zinsen für Finanzschulden in Euro	25	2241	3241	0401	A	700,00	1.700,00	2.637,71	700,00	1.700,00	2.637,71
1 680000	Planmäßige Abschreibung		2226		0401	A	192.100,00	167.100,00	94.242,55			
1 681000	REBUWE ausgeschiedener Anlagen		2226		0401	A	0,00		-5.243.910,21			

Detailnachweis 2025

84000	Grundbesitz	QS	MVAG	MVAG	AOB	R	VA 2025	VA 2024	RA 2023	VA 2025	VA 2024	RA 2023
Konto		VH/EH	FH				Ergebnis			Finanzierung		
1 683000	Verluste aus dem Abgang v. Sachanl. u. immat. Vermögens		2226			0401 A	0,00		57.733,14			
1 688000	Dotierung von Rückstellungen für ausstehende Rechnungen	24	2226			0401 A	0,00	300,00	483,75			
1 700000	Miet- und Pachtaufwand	24	2223	3223		0400 A	250.000,00	250.000,00	184.430,16	250.000,00	250.000,00	184.430,16
1 710000	Öffentliche Abgaben, ohne Gebühren gemäß FAG	24	2225	3225		0400 A	135.000,00	135.000,00	82.472,01	135.000,00	135.000,00	89.756,37
1 710003	TK Öffentliche Abgaben (Ausgaben), ohne Gebühren gemäß	24	2225			0401 A	0,00	0,00	116.640,41			
1 728000	Entgelte für sonstige Leistungen	24	2225	3225		0400 A	140.000,00	60.000,00	96.950,33	140.000,00	60.000,00	89.075,47
1 729000	Sonstige Aufwendungen	24	2225	3225		0400 A	60.000,00	60.000,00	4.016,85	60.000,00	60.000,00	3.949,85
1 794000	Zuweisung an zweckgebundene Haushaltsrücklagen		2401			0401 A	0,00		7.500.000,00			
<b>Summe Aktiva (Vermögen)</b>									<b>479.286.893,92</b>			
<b>Summe Passiva (Vermögen)</b>									<b>11.326.679,41</b>			
<b>Summe Erträge (Ergebnis)</b>							<b>2.028.400,00</b>	<b>1.583.200,00</b>	<b>1.846.588,41</b>			
<b>Summe Aufwendungen (Ergebnis)</b>							<b>903.400,00</b>	<b>799.600,00</b>	<b>2.988.995,31</b>			
<b>NETTOERGEBNIS</b>							<b>1.125.000,00</b>	<b>783.600,00</b>	<b>-1.142.406,90</b>			
<b>Summe Einzahlungen (Finanzierung)</b>										<b>2.488.900,00</b>	<b>2.444.200,00</b>	<b>3.272.713,72</b>
<b>Summe Auszahlungen (Finanzierung)</b>										<b>12.163.800,00</b>	<b>2.189.300,00</b>	<b>1.731.038,49</b>
<b>NETTOFINANZIERUNGSSALDO</b>										<b>-9.674.900,00</b>	<b>254.900,00</b>	<b>1.541.675,23</b>

84100	Grundstücksgleiche Rechte	QS	MVAG	MVAG	AOB	R	VA 2025	VA 2024	RA 2023	VA 2025	VA 2024	RA 2023
Konto		VH/EH	FH				Ergebnis			Finanzierung		
2 811000	Miete- und Pächtertrag	14	2115	3115	0403	A	1.450.000,00	1.300.000,00	1.345.804,66	1.450.000,00	1.300.000,00	1.345.804,66
	Summe Aktiva (Vermögen)											0,00
	Summe Passiva (Vermögen)											0,00
	Summe Erträge (Ergebnis)						1.450.000,00	1.300.000,00	1.345.804,66			
	Summe Aufwendungen (Ergebnis)						0,00	0,00	0,00			
	NETTOERGEBNIS						1.450.000,00	1.300.000,00	1.345.804,66			
	Summe Einzahlungen (Finanzierung)									1.450.000,00	1.300.000,00	1.345.804,66
	Summe Auszahlungen (Finanzierung)									0,00	0,00	0,00
	NETTOFINANZIERUNGSSALDO									1.450.000,00	1.300.000,00	1.345.804,66

Detailnachweis 2025

84200	Waldbesitz	QS	MVAG	MVAG	AOB	R	VA 2025	VA 2024	RA 2023	VA 2025	VA 2024	RA 2023
Konto		VH/EH	FH				Ergebnis			Finanzierung		
2 808000	Veräußerungen von Waren	16	2116	3116	0101	C	55.000,00	45.000,00	110.376,61	55.000,00	45.000,00	115.086,29
2 829000	Sonstige Erträge	18	2116	3116	0702	E	10.000,00	15.000,00	1.698,54	10.000,00	15.000,00	1.698,54
5 020000	Maschinen und maschinelle Anlagen	41	1025	3414	0702	E			4.280,95	10.000,00	2.500,00	2.632,80
1 150000	Betriebsstoffe	41	1141	3221	0100	C			0,00	0,00	200,00	0,00
1 400000	Geringwertige Wirtschaftsgüter (GWG)	23	2221	3221	0702	E	30.000,00	30.000,00	19.510,99	30.000,00	30.000,00	19.510,99
1 400100	Geringwertige Wirtschaftsgüter (GWG)	23	2221	3221	0101	C	5.000,00	5.000,00	1.856,68	5.000,00	5.000,00	1.823,25
1 431000	Futtermittel	23	2221	3221	0101	C	1.500,00	1.500,00	1.340,93	1.500,00	1.500,00	1.370,92
1 452000	Treibstoffe	23	2221	3221	0101	C	100,00			100,00		
1 453000	Schmier- und Schleifmittel	23	2221	3221	0101	C	100,00		52,48	100,00		52,48
1 457000	Druckwerke	23	2221	3221	0101	C	400,00	400,00	227,62	400,00	400,00	227,62
1 459000	Sonstige Verbrauchsgüter	23	2221	3221	0100	C	400,00	400,00	384,36	400,00	400,00	444,99
1 611000	Instandhaltung von Strassenbauten	24	2224	3224	0702	E	25.000,00	22.000,00		25.000,00	22.000,00	
1 613000	Instandhaltungen von sonstigen Grundstückseinrichtungen	24	2224	3224	0702	E	100.000,00	100.000,00	165.412,82	100.000,00	100.000,00	158.032,82
1 614000	Instandhaltung von Gebäuden und Bauten	24	2224	3224	0101	C	300,00	300,00	0,00	300,00	300,00	0,00
1 616000	Instandhaltung von Maschinen und maschinellen Anlagen	24	2224	3224	0702	E	1.000,00	1.000,00	0,00	1.000,00	1.000,00	0,00
1 617000	Instandhaltung von Fahrzeugen	24	2224	3224	0702	E	10.000,00	10.000,00	1.617,67	10.000,00	10.000,00	1.617,67
1 618100	Instandhaltung von sonstigen Anlagen	24	2224	3224	0101	C	2.000,00	2.500,00	151,20	2.000,00	2.500,00	151,20
1 618108	Instandhaltung von sonstigen Anlagen (iV)	24	2224	3224	0101	C	100,00			100,00		
1 621008	Sonstige Transporte (IV)	24	2222	3222	0702	E	70.000,00	70.000,00	65.724,00	70.000,00	70.000,00	65.724,00
1 621100	Sonstige Transporte	24	2222	3222	0101	C	7.000,00	11.000,00	0,00	7.000,00	11.000,00	0,00
1 621108	Personen- und Gütertransporte (iV)	24	2222	3222	0101	C	15.000,00	15.000,00	4.746,00	15.000,00	15.000,00	4.746,00
1 670000	Versicherungen	24	2222	3222	0400	A	100,00	100,00	48,94	100,00	100,00	48,94
1 680000	Planmäßige Abschreibung		2226		0401	A	1.800,00	1.400,00	341,03			
1 700000	Miet- und Pachtaufwand	24	2223	3223	0702	E	50.000,00	50.000,00	28.855,27	50.000,00	50.000,00	28.331,72
1 728000	Entgelte für sonstige Leistungen	24	2225	3225	0702	E	160.000,00	140.000,00	118.373,49	160.000,00	140.000,00	118.373,49
1 728071	Entgelte für sonstige Leistungen	24	2225	3225	0101	C	140.000,00	115.000,00	114.192,77	140.000,00	115.000,00	123.058,37
1 728100	Entgelte für sonstige Leistungen	24	2225	3225	0101	C	40.000,00	13.000,00	37.701,84	40.000,00	13.000,00	40.921,84
<b>Summe Aktiva (Vermögen)</b>									<b>4.280,95</b>			
<b>Summe Passiva (Vermögen)</b>									<b>0,00</b>			
<b>Summe Erträge (Ergebnis)</b>							<b>65.000,00</b>	<b>60.000,00</b>	<b>112.075,15</b>			
<b>Summe Aufwendungen (Ergebnis)</b>							<b>659.800,00</b>	<b>588.600,00</b>	<b>560.538,09</b>			
<b>NETTOERGEBNIS</b>							<b>-594.800,00</b>	<b>-528.600,00</b>	<b>-448.462,94</b>			
<b>Summe Einzahlungen (Finanzierung)</b>										<b>65.000,00</b>	<b>60.000,00</b>	<b>116.784,83</b>
<b>Summe Auszahlungen (Finanzierung)</b>										<b>668.000,00</b>	<b>589.900,00</b>	<b>567.069,10</b>
<b>NETTOFINANZIERUNGSSALDO</b>										<b>-603.000,00</b>	<b>-529.900,00</b>	<b>-450.284,27</b>



Detailnachweis 2025

84900	Schloss Hellbrunn	QS	MVAG	MVAG	AOB	R	VA 2025	VA 2024	RA 2023	VA 2025	VA 2024	RA 2023
Konto		VH/EH	FH				Ergebnis			Finanzierung		
6 300000	Kapitaltransfers von Bund, Bundesfonds und Bundeskammer	33	1311	3331	0702	E			35.921,04	0,00	0,00	0,00
2 346000	Investitionsdarlehen von Finanzunternehmen	55	1411	3514	0401	A			22.500,00	0,00	0,00	0,00
6 803000	Veräußerungen von technischen Anlagen, Fahrzeugen und M	31	2116	3314	0702	C	0,00		234,17	0,00		234,17
2 808000	Veräußerungen von Waren	16	2116	3116	0702	E	1.000,00	1.500,00	486,73	1.000,00	1.500,00	486,73
2 808008	Veräußerung von Waren, (iV)	31	2116	3116	0702	E	1.500,00	1.500,00	1.228,95	1.500,00	1.500,00	1.409,49
2 810000	Erträge aus Leistungen	13	2114	3114	0702	E	2.100.000,00	1.900.000,00	1.917.489,07	2.100.000,00	1.900.000,00	1.917.489,06
2 810003	TK Erträge aus Leistungen	13	2114		0401	A	0,00	0,00	13.485,94			
2 810008	Leistungserlöse, (iV)	13	2114	3114	0702	E	0,00	0,00	479,09	0,00	0,00	479,09
2 811000	Miete- und Pächtertrag	14	2115	3115	0702	E	650.000,00	630.000,00	675.643,35	650.000,00	630.000,00	700.438,56
2 811008	Miete und Pächtertrag, (iV)	14	2115	3115	0702	E	0,00	0,00	350,00	0,00	0,00	350,00
2 813000	Erträge aus der Auflösung von Investitionszuschüssen (K		2127		0401	A	5.500,00	5.500,00	5.526,32			
2 816000	Kostenbeiträge (Kostenersätze) für sonstige Leistungen	13	2114	3114	0702	E	7.000,00	6.500,00	12.550,58	7.000,00	6.500,00	12.994,66
2 829000	Sonstige Erträge	18	2116	3116	0702	E	5.000,00	2.000,00	6.995,67	5.000,00	2.000,00	804,78
2 860000	Transfers von Bund, Bundesfonds und Bundeskammern	15	2121	3121	MD02	A	9.700,00	0,00	20.608,36	9.700,00	0,00	21.538,43
5 006000	Sonstige Grundstückseinrichtungen	40	1021	3412	0702	E			3.911,40	10.000,00	0,00	0,00
5 020000	Maschinen und maschinelle Anlagen	41	1025	3414	0702	E			28.080,44	6.000,00	6.000,00	7.003,56
5 030100	Werkzeuge und sonstige Erzeugungsmittel	41	1025	3414	0702	E			4.293,34	2.000,00	1.500,00	0,00
5 040000	Fahrzeuge	41	1025	3414	0702	E			29.888,75	90.000,00	80.000,00	32.055,00
5 042000	Amts-, Betriebs- und Geschäftsausstattung	41	1026	3415	0702	E			6.475,81	3.000,00	3.000,00	2.947,88
5 042100	Amts-, Betriebs- und Geschäftsausstattung	41	1026	3415	0702	E			404.904,07	320.000,00	123.000,00	138.065,97
5 042500	Amts-, Betriebs- und Geschäftsausstattung, EDV	41	1026	3415	MD03	A			21.507,78	0,00	0,00	23.162,23
5 070500	Aktivierungsfähige Rechte (immaterielle Vermögenswerte)	42	1010	3411	MD03	A			7.299,00	0,00	0,00	0,00
1 346000	Investitionsdarlehen von Finanzunternehmen	65		3614	0401	A			0,00	11.500,00	11.400,00	11.250,00
1 400000	Geringwertige Wirtschaftsgüter (GWG)	23	2221	3221	0702	E	65.000,00	60.000,00	68.912,05	65.000,00	60.000,00	64.511,10
1 400008	Geringwertige Wirtschaftsgüter des Anlagevermögens, (iV	23	2221	3221	0702	E	0,00	0,00	450,00	0,00	0,00	0,00
1 400500	Geringwertige Wirtschaftsgüter (GWG), EDV	23	2221	3221	MD03	A	24.800,00	0,00	0,00	24.800,00	0,00	0,00
1 402000	Verbrauchsgüter für innerbetriebliche Leistungen	23	2221	3221	0702	E	10.000,00	10.000,00	7.987,80	10.000,00	10.000,00	10.300,45
1 409000	Ersatzteile	23	2221	3221	0702	E	100,00	100,00	0,00	100,00	100,00	0,00
1 413000	Handelswaren	23	2221	3221	0702	E	500,00	500,00	0,00	500,00	500,00	0,00
1 413008	Handelswaren, (iV)	23	2221	3221	0702	E	1.000,00	1.000,00	395,25	1.000,00	1.000,00	85,48
1 420000	Roh-, Hilfs- und Baustoffe	23	2221	3221	0702	E	18.000,00	20.000,00	15.599,28	18.000,00	20.000,00	13.246,15
1 431000	Futtermittel	23	2221	3221	0702	E	300,00	300,00	262,15	300,00	300,00	157,29
1 452000	Treibstoffe	23	2221	3221	0702	E	10.000,00	10.000,00	5.272,92	10.000,00	10.000,00	7.783,96
1 453000	Schmier- und Schleifmittel	23	2221	3221	0702	E	2.000,00	2.000,00	1.673,88	2.000,00	2.000,00	1.673,88
1 454000	Reinigungsmittel	23	2221	3221	0702	E	12.000,00	9.000,00	10.406,10	12.000,00	9.000,00	10.406,10
1 455100	Chemische und sonstige Artverwandte Mittel	23	2221	3221	0702	E	2.000,00	1.500,00	875,72	2.000,00	1.500,00	875,72
1 456000	Schreib-, Zeichen- und sonstige Büromittel	23	2221	3221	0702	E	1.500,00	1.000,00	1.232,42	1.500,00	1.000,00	1.232,42
1 457000	Druckwerke	23	2221	3221	0702	E	18.000,00	16.000,00	13.903,64	18.000,00	16.000,00	13.615,46

Detailnachweis 2025

84900	Schloss Hellbrunn	QS	MVAG	MVAG	AOB	R	VA 2025	VA 2024	RA 2023	VA 2025	VA 2024	RA 2023
Konto		VH/EH	FH				Ergebnis			Finanzierung		
1 458000	Mittel zur ärztlichen Betreuung und Gesundheitsvorsorge	23	2221	3221	0702	E	1.000,00	1.000,00	787,06	1.000,00	1.000,00	787,06
1 459100	Sonstige Verbrauchsgüter	23	2221	3221	0702	E	18.000,00	15.000,00	15.157,02	18.000,00	15.000,00	14.160,91
1 480000	Fremdbearbeitung (Lohnarbeit)	23	2221	3221	0702	E	1.000,00	1.000,00	272,69	1.000,00	1.000,00	272,69
1 500000	Geldbezüge der Beamten der Verwaltung	20	2211	3211	MD02	A	117.300,00	301.700,00	248.821,07	117.300,00	301.700,00	248.821,07
1 501000	Geldbezüge der Beamten in handwerklicher Verwendung	20	2211	3211	MD02	A	42.700,00	40.300,00	37.606,08	42.700,00	40.300,00	37.606,08
1 510000	Geldbezüge der Vertragsbediensteten der Verwaltung	20	2211	3211	MD02	A	325.200,00	203.000,00	168.463,29	325.200,00	203.000,00	168.463,29
1 510100	Geldbezüge der Vertragsbediensteten der Verwaltung	20	2211	3211	MD02	A	425.200,00	421.000,00	415.886,74	425.200,00	421.000,00	415.886,74
1 511000	Geldbezüge d.Vertragsbediensteten in handwerkli.Verwend.	20	2211	3211	MD02	A	726.700,00	607.200,00	518.963,52	726.700,00	607.200,00	518.963,52
1 511100	Geldbezüge d.Vertragsbediensteten in handwerkli.Verwend.	20	2211	3211	MD02	A	53.300,00	51.100,00	25.780,32	53.300,00	51.100,00	25.780,32
1 563000	Sonstige Aufwandsentschädigungen	20	2213	3213	MD02	A	600,00	200,00	1.048,90	600,00	200,00	1.048,90
1 565000	Mehrleistungsvergütungen	20	2211	3211	MD02	A	49.200,00	68.600,00	81.467,87	49.200,00	68.600,00	81.467,87
1 566000	Zuwendungen aus Anlaß von Dienstjubiläen	20	2212	3212	MD02	A	12.000,00	32.200,00	18.731,72	12.000,00	32.200,00	18.731,72
1 567000	Belohnungen, Geldaushilfen und Leistungsprämien	20	2213	3213	MD02	A	0,00	0,00	38.296,59	0,00	0,00	38.296,59
1 569000	Sonstige Nebengebühren	20	2211	3211	MD02	A	28.100,00	39.300,00	36.485,95	28.100,00	39.300,00	36.485,95
1 580000	Dienstgeberbeiträge z.Ausgleichsfonds f.Familienbeihilf	20	2212	3212	MD02	A	48.000,00	56.400,00	48.303,46	48.000,00	56.400,00	48.303,46
1 582000	Sonstige Dienstgeberbeiträge zur sozialen Sicherheit	20	2212	3212	MD02	A	283.100,00	308.100,00	276.559,13	283.100,00	308.100,00	276.559,13
1 588000	Kommunalsteuer	20	2212	3212	0702	E	50.000,00	40.000,00	47.552,47	50.000,00	40.000,00	46.166,35
1 600000	Energiebezüge	24	2222	3222	0600	B	85.800,00	99.600,00	52.961,56	85.800,00	99.600,00	49.721,16
1 610000	Instandhaltung von Grund und Boden	24	2224	3224	0702	E	5.000,00	5.000,00	4.518,74	5.000,00	5.000,00	4.518,74
1 611000	Instandhaltung von Strassenbauten	24	2224	3224	0702	E	10.000,00	10.000,00	9.112,60	10.000,00	10.000,00	9.581,26
1 616000	Instandhaltung von Maschinen und maschinellen Anlagen	24	2224	3224	0702	E	8.000,00	5.000,00	3.775,20	8.000,00	5.000,00	3.610,30
1 617000	Instandhaltung von Fahrzeugen	24	2224	3224	0702	E	6.000,00	3.500,00	1.866,35	6.000,00	3.500,00	2.048,40
1 617008	Instandhaltung von Fahrzeugen, (iV)	24	2224	3224	0702	E	0,00	0,00	98,10	0,00	0,00	98,10
1 618000	Instandhaltung von sonstigen Anlagen	24	2224	3224	0702	E	40.000,00	40.000,00	11.334,28	40.000,00	40.000,00	12.334,28
1 618008	Instandhaltung von sonstigen Anlagen, (iV)	24	2224	3224	0702	C	0,00		789,78	0,00		789,78
1 618500	Instandhaltung von sonstigen Anlagen, EDV	24	2224	3224	MD03	A	0,00	0,00	2.568,40	0,00	0,00	2.568,40
1 621008	Sonstige Transporte (IV)	24	2222	3222	0702	E	13.500,00	13.500,00	11.588,00	13.500,00	13.500,00	11.588,00
1 630000	Postdienste	24	2222	3222	MD03	A	2.000,00	1.600,00	877,38	2.000,00	1.600,00	715,79
1 631000	Telekommunikationsdienste	24	2222	3222	MD03	A	22.200,00	6.200,00	5.223,61	22.200,00	6.200,00	5.223,61
1 650000	Zinsen für Finanzschulden in Euro	25	2241	3241	0401	A	100,00	100,00	140,11	100,00	100,00	140,11
1 670000	Versicherungen	24	2222	3222	0400	A	500,00	500,00	336,72	500,00	500,00	336,72
1 680000	Planmäßige Abschreibung		2226		0401	A	162.000,00	132.400,00	111.592,09			
1 690000	Abschreibung von Forderungen (Schadensfälle)	24	2225		0401	A	200,00		856,17			
1 691000	Schadensvergütungen	24	2225	3225	0702	E	100,00	100,00	0,00	100,00	100,00	0,00
1 700000	Miet- und Pachtaufwand	24	2223	3223	0601	B	9.000,00	6.000,00	4.654,32	9.000,00	6.000,00	4.654,32
1 700100	Miet- und Pachtaufwand	24	2223	3223	0702	E	20.000,00	20.000,00	14.163,67	20.000,00	20.000,00	15.636,68
1 700500	Miet- und Pachtaufwand, EDV	24	2223	3223	MD03	A	500,00	500,00	229,11	500,00	500,00	229,11
1 700600	Miet- und Pachtaufwand (SIG)	24	2223	3223	0601	B	133.900,00	131.000,00	130.956,34	133.900,00	131.000,00	130.956,34

Detailnachweis 2025

84900	Schloss Hellbrunn	QS	MVAG	MVAG	AOB	R	VA 2025	VA 2024	RA 2023	VA 2025	VA 2024	RA 2023
Konto		VH/EH	FH				Ergebnis			Finanzierung		
1 710000	Öffentliche Abgaben, ohne Gebühren gemäß FAG	24	2225	3225	0702	E	2.000,00	5.000,00	996,72	2.000,00	5.000,00	20.328,72
1 711000	Gebühren f.d.Ben.v.Gemeindeeinr.u-anl.gem.FAG(Ausgaben)	24	2225	3225	0702	E	22.000,00	22.000,00	18.589,16	22.000,00	22.000,00	18.589,16
1 722000	Rückersätze von Erträgen	24	2225	3225	0702	E	1.000,00	100,00	0,00	1.000,00	100,00	0,00
1 723000	Amtspauschalien und Repräsentationsaufwendungen	24	2225	3225	0702	E	500,00	500,00	372,87	500,00	500,00	258,70
1 724000	Reisegebühren	24	2225	3225	MD02	A	300,00	300,00	720,87	300,00	300,00	720,87
1 724100	Reisegebühren	24	2225	3225	MD02	A	300,00	300,00	0,00	300,00	300,00	0,00
1 724200	Reisegebühren	24	2225	3225	MD02	A	500,00	500,00	422,73	500,00	500,00	422,73
1 726000	Mitgliedsbeiträge an Institutionen	24	2225	3225	0702	E	5.000,00	3.500,00	3.500,00	5.000,00	3.500,00	3.500,00
1 728000	Entgelte für sonstige Leistungen	24	2225	3225	0702	E	110.000,00	180.000,00	103.633,41	110.000,00	180.000,00	115.675,32
1 728008	Entgelte für sonstige Leistungen, (iV)	24	2225	3225	0702	E	7.600,00	5.000,00	5.769,64	7.600,00	5.000,00	5.162,40
1 728070	Entgelte für sonstige Leistungen	24	2225	3225	0702	E	17.000,00	17.000,00	11.295,51	17.000,00	17.000,00	11.295,51
1 728500	Entgelte für sonstige Leistungen, EDV	24	2225	3225	MD03	A	1.500,00	1.500,00	0,00	1.500,00	1.500,00	0,00
1 728700	Entgelte für sonstige Leistungen - Wasser	24	2225	3225	0600	B	16.200,00	9.900,00	14.514,78	16.200,00	9.900,00	13.472,08
1 728800	Entgelte für sonstige Leistungen; Mediengesetz	24	2225	3225	0702	E	50.000,00	0,00		50.000,00	0,00	
1 757000	Transfers an private Organisationen ohne Erwerbszweck	27	2234	3234	0702	E	1.300,00	1.300,00	1.300,00	1.300,00	1.300,00	1.300,00
1 781600	Transfers an Beteiligungen der Gemeinde/des Gemeindever	27	2232	3232	0601	B	36.800,00	6.800,00	14.743,66	36.800,00	6.800,00	20.865,56
<b>Summe Aktiva (Vermögen)</b>									<b>506.360,59</b>			
<b>Summe Passiva (Vermögen)</b>									<b>58.421,04</b>			
<b>Summe Erträge (Ergebnis)</b>							<b>2.779.700,00</b>	<b>2.547.000,00</b>	<b>2.655.078,23</b>			
<b>Summe Aufwendungen (Ergebnis)</b>							<b>3.137.400,00</b>	<b>3.046.200,00</b>	<b>2.650.656,97</b>			
<b>NETTOERGEBNIS</b>							<b>-357.700,00</b>	<b>-499.200,00</b>	<b>4.421,26</b>			
<b>Summe Einzahlungen (Finanzierung)</b>									<b>2.774.200,00</b>	<b>2.541.500,00</b>	<b>2.656.224,97</b>	
<b>Summe Auszahlungen (Finanzierung)</b>									<b>3.417.700,00</b>	<b>3.138.700,00</b>	<b>2.782.516,45</b>	
<b>NETTOFINANZIERUNGSSALDO</b>									<b>-643.500,00</b>	<b>-597.200,00</b>	<b>-126.291,48</b>	

Detailnachweis 2025

85100	Abwasserbeseitigung	QS	MVAG	MVAG	AOB	R	VA 2025	VA 2024	RA 2023	VA 2025	VA 2024	RA 2023
Konto		VH/EH	FH				Ergebnis			Finanzierung		
6 300100	Kapitaltransfers von Bund, Bundesfonds und Bundeskammer	33	1311	3331	0602	B			10.641.278,52	285.000,00	330.000,00	304.142,60
6 300900	Kapitaltransf. v. Bund, B.-/fonds u. kammern (KIG 2023)	33	1311	3331	0602	B			1.186.666,67	0,00	2.650.000,00	1.186.666,67
6 305000	Kapitaltransfers von Unternehmen (ohne Finanzunternehme	34	1313	3333	0602	B			1.527,03	10.000,00	10.000,00	0,00
6 307000	Kapitaltransfers v.priv.Haush.u.priv.Org.o.Erw.zweck u.	34	1313	3334	0602	B			42.618.926,32	450.000,00	300.000,00	577.567,97
2 346000	Investitionsdarlehen von Finanzunternehmen	55	1411	3514	0401	A			1.504.299,77	0,00	0,00	0,00
2 359000	Sonstige kurzfristige Finanzschulden	55	1511	3513	0401	A			278.937,13	0,00	0,00	0,00
2 382000	Rückstellungen für ausstehende Rechnungen		1532		0401	A			1.872,57	0,00	0,00	0,00
6 801900	Veräußerungen v. Grundstücken u. Grundstückseinrichtung	30	2116	3312	0602	B	0,00	18.000,00	0,00	0,00	18.000,00	0,00
6 803000	Veräußerungen von technischen Anlagen, Fahrzeugen und M	31	2116	3314	0602	B	2.500,00	6.000,00	0,00	2.500,00	6.000,00	0,00
2 808000	Veräußerungen von Waren	16	2116	3116	0602	B	1.800,00	2.000,00	440,40	1.800,00	2.000,00	440,40
2 810000	Erträge aus Leistungen	13	2114	3114	0602	B	95.000,00	82.000,00	102.242,55	95.000,00	82.000,00	91.187,02
2 813000	Erträge aus der Auflösung von Investitionszuschüssen (K		2127		0401	A	1.653.500,00	1.634.600,00	1.657.093,38			
2 815000	Erträge aus der Auflösung von RST f. ausstehende Rechnu	18	2117		0401	A	900,00	1.900,00	2.808,93			
6 816000	Kostenbeiträge (Kostenersätze) für sonstige Leistungen	13	2114	3114	0602	B	6.000,00	5.800,00	22.212,67	6.000,00	5.800,00	22.212,67
2 828000	Rückersätze von Aufwendungen	18	2116	3116	0602	D	0,00		74,23	0,00		74,23
2 829000	Sonstige Erträge	18	2116	3116	0602	B	0,00	0,00	5.548,25	0,00	0,00	5.287,72
2 852000	Gebühren f.d. Benützung von Gemeindeeinricht. u. -anlag	12	2113	3113	0403	A	23.000.000,00	22.000.000,00	21.893.844,78	23.000.000,00	22.000.000,00	21.893.150,40
2 864000	Transfers von Unternehmen (ohne Finanzunternehmen) und	16	2123	3123	0602	B	285.000,00	330.000,00	311.027,83	285.000,00	330.000,00	311.027,83
6 894000	Entnahmen von zweckgebundenen Haushaltsrücklagen		2301		0401	A	4.633.000,00	4.679.200,00	1.249.733,44			
2 934000	zweckgebundene Haushaltsrücklagen		1230		0401	A			8.581.700,00	0,00	0,00	0,00
5 004000	Wasser- und Abwasserbauten und -anlagen (Itzling 02)	40	1023	3412	0602	B			125.235.130,08	710.000,00	389.500,00	933.961,46
5 004010	Wasser- und Abwasserbauten und -anlagen (Aigen 01)	40	1023	3412	0602	B			6.110,62	1.000,00	1.000,00	6.235,33
5 004020	Wasser- und Abwasserbauten und -anlagen (Leopoldskron 1	40	1023	3412	0602	B			0,00	1.000,00	1.000,00	0,00
5 004030	Wasser- und Abwasserbauten und -anlagen (Gnigl 01)	40	1023	3412	0602	B			0,00	1.000,00	1.000,00	0,00
5 004040	Wasser- und Abwasserbauten und -anlagen (Maxglan 02)	40	1023	3412	0602	B			0,00	1.000,00	1.000,00	0,00
5 004050	Wasser- und Abwasserbauten und -anlagen (Hallwang 01)	40	1023	3412	0602	B			0,00	1.000,00	1.000,00	0,00
5 004060	Wasser- und Abwasserbauten und -anlagen (Morzg 01)	40	1023	3412	0602	B			344.668,47	1.000,00	1.000,00	13.760,69
5 004070	Wasser- und Abwasserbauten und -anlagen (Morzg 03)	40	1023	3412	0602	B			88.386,93	1.000,00	1.000,00	0,00
5 004080	Wasser- und Abwasserbauten und -anlagen (Synergiebauste	40	1023	3412	0602	B			0,00	1.000,00	1.000,00	0,00
5 004090	Wasser- und Abwasserbauten und -anlagen (Leopoldskron-2	40	1023	3412	0602	B			824.813,03	1.000,00	1.000,00	70.170,68
5 004200	Wasser- und Abwasserbauten und -anlagen (Itzling 01)	40	1023	3412	0602	B			2.640,00	1.990.000,00	20.000,00	24.888,79
5 004210	Wasser- und Abwasserbauten und -anlagen (Aigen 02)	40	1023	3412	0602	B			0,00	1.000,00	1.000,00	0,00
5 004220	Wasser- und Abwasserbauten und -anlagen (Morzg 02)	40	1023	3412	0602	B			0,00	1.000,00	1.000,00	0,00
5 004230	Wasser- und Abwasserbauten und -anlagen (Liefering 03)	40	1023	3412	0602	B			0,00	1.000,00	1.000,00	0,00
5 004300	Wasser- und Abwasserbauten und -anlagen (Maxglan 01)	40	1023	3412	0602	B			16.861,22	1.450.000,00	2.366.300,00	421.169,84
5 004400	Wasser- und Abwasserbauten und -anlagen (Rechte Altstadt	40	1023	3412	0602	B			633.749,41	410.000,00	1.306.200,00	1.428.297,47
5 004500	Wasser- und Abwasserbauten und -anlagen (Liefering 01)	40	1023	3412	0602	B			553.736,62	15.000,00	47.500,00	146.777,50
5 004510	Wasser- und Abwasserbauten und -anlagen (Liefering 02)	40	1023	3412	0602	B			146,02	1.000,00	1.000,00	0,00

Detailnachweis 2025

85100	Abwasserbeseitigung	QS	MVAG	MVAG	AOB	R	VA 2025	VA 2024	RA 2023	VA 2025	VA 2024	RA 2023
Konto		VH/EH	FH				Ergebnis			Finanzierung		
5 004600	Wasser- und Abwasserbauten und -anlagen (Bergheim 01)	40	1023	3412	0602	B			0,00	262.000,00	1.000,00	0,00
5 004700	Wasser- und Abwasserbauten und -anlagen (Siezenheim 01)	40	1023	3412	0602	B			0,00	1.000,00	190.000,00	1.597,39
5 004800	Wasser- und Kanalisationsbauten Linke Altstadt-01	40	1023	3412	0602	B			277.780,97	1.000,00	465.500,00	85.676,07
5 004810	Wasser- und Abwasserbauten und -anlagen Linke Altstadt	40	1023	3412	0602	B			0,00	48.000,00	1.000,00	4.121,60
5 020000	Maschinen und maschinelle Anlagen	41	1025	3414	0602	B			23.904,59	100.000,00	80.000,00	3.710,00
5 040000	Fahrzeuge	41	1025	3414	0602	B			52.114,97	359.000,00	450.000,00	0,00
5 042000	Amts-, Betriebs- und Geschäftsausstattung	41	1026	3415	0602	B			22.334,27	15.000,00	15.000,00	8.061,19
5 042008	Amts-, Betriebs- u. Geschäftsausstattung, (iV)	41	1026	3415	0602	B			3.148,50	1.000,00	1.000,00	3.314,21
5 042100	Amts-, Betriebs- und Geschäftsausstattung	41	1026	3415	0602	B			57.900,01	11.500,00	3.000,00	4.481,82
5 060000	Anlagen in Bau	40	1028	3412	0401	A			2.618.006,56	0,00	0,00	0,00
5 070000	Aktivierungsfähige Rechte (immaterielle Vermögenswerte)	42	1010	3411	0400	A			306.298,00	0,00	0,00	0,00
1 100000	Gebrauchsgüter	41	1141	3221	0401	A			74.585,20	0,00	0,00	0,00
1 150000	Betriebsstoffe	41	1141	3221	0401	A			9.658,51	0,00	0,00	0,00
1 346000	Investitionsdarlehen von Finanzunternehmen	65		3614	0401	A			0,00	494.500,00	768.100,00	1.052.268,12
1 400000	Geringwertige Wirtschaftsgüter (GWG)	23	2221	3221	0602	B	26.500,00	28.000,00	21.021,44	26.500,00	28.000,00	20.241,03
1 400008	Geringwertige Wirtschaftsgüter des Anlagevermögens, (iV)	23	2221	3221	0602	B	1.100,00	1.100,00	0,00	1.100,00	1.100,00	0,00
1 400500	Geringwertige Wirtschaftsgüter (GWG), EDV	23	2221	3221	MD03	A	12.600,00	21.600,00	1.550,16	12.600,00	21.600,00	1.232,16
1 402000	Verbrauchsgüter für innerbetriebliche Leistungen	23	2221	3221	0602	B	1.000,00	1.500,00	323,75	1.000,00	1.500,00	243,81
1 409000	Ersatzteile	23	2221	3221	0602	B	2.000,00	2.500,00	60,64	2.000,00	2.500,00	60,64
1 413000	Handelswaren	23	2221	3221	0602	B	100,00	100,00	0,00	100,00	100,00	0,00
1 451000	Brennstoffe	23	2221	3221	0600	B	800,00	700,00	475,88	800,00	700,00	426,56
1 452009	Treibstoffe (VE)	23	2221	3221	0602	B	32.000,00	32.000,00	25.305,64	32.000,00	32.000,00	25.305,64
1 453000	Schmier- und Schleifmittel	23	2221	3221	0602	B	1.300,00	1.300,00	636,51	1.300,00	1.300,00	646,51
1 454100	Reinigungsmittel	23	2221	3221	0602	B	800,00	600,00	615,46	800,00	600,00	539,40
1 455000	Chemische und sonstige artverwandte Mittel	23	2221	3221	0602	B	3.000,00	2.800,00	1.918,09	3.000,00	2.800,00	1.785,95
1 456000	Schreib-, Zeichen- und sonstige Büromittel	23	2221	3221	0602	B	4.000,00	4.000,00	3.434,94	4.000,00	4.000,00	3.434,94
1 457000	Druckwerke	23	2221	3221	0602	B	1.500,00	1.500,00	1.283,88	1.500,00	1.500,00	1.247,65
1 457008	Druckwerke, (iV)	23	2221	3221	0602	B	300,00	300,00	84,76	300,00	300,00	84,76
1 458000	Mittel zur ärztlichen Betreuung und Gesundheitsvorsorge	23	2221	3221	0602	B	500,00	500,00	835,85	500,00	500,00	783,44
1 458008	Mittel zur ärztlichen Betreuung und Gesundheitsvorsorge	23	2221	3221	0602	B	400,00	400,00	272,59	400,00	400,00	272,59
1 459000	Sonstige Verbrauchsgüter	23	2221	3221	0602	B	3.000,00	3.500,00	2.237,70	3.000,00	3.500,00	1.703,03
1 500000	Geldbezüge der Beamten der Verwaltung	20	2211	3211	MD02	A	226.400,00	198.200,00	185.159,01	226.400,00	198.200,00	185.159,01
1 501000	Geldbezüge der Beamten in handwerklicher Verwendung	20	2211	3211	MD02	A	47.600,00	44.400,00	40.624,74	47.600,00	44.400,00	40.624,74
1 510000	Geldbezüge der Vertragsbediensteten der Verwaltung	20	2211	3211	MD02	A	118.400,00	110.400,00	101.390,93	118.400,00	110.400,00	101.390,93
1 511000	Geldbezüge d.Vertragsbediensteten in handwerkli.Verwend.	20	2211	3211	MD02	A	865.500,00	923.300,00	739.208,48	865.500,00	923.300,00	739.208,48
1 563000	Sonstige Aufwandsentschädigungen	20	2213	3213	MD02	A	1.800,00	1.200,00	1.272,33	1.800,00	1.200,00	1.272,33
1 565000	Mehrleistungsvergütungen	20	2211	3211	MD02	A	23.100,00	22.900,00	19.541,04	23.100,00	22.900,00	19.541,04
1 566000	Zuwendungen aus Anlaß von Dienstjubiläen	20	2212	3212	MD02	A	0,00	0,00	4.904,00	0,00	0,00	4.904,00

85100	Abwasserbeseitigung	QS	MVAG	MVAG	AOB	R	VA 2025	VA 2024	RA 2023	VA 2025	VA 2024	RA 2023
Konto		VH/EH	FH				Ergebnis			Finanzierung		
1 567000	Belohnungen, Geldaushilfen und Leistungsprämien	20	2213	3213	MD02	A	0,00	0,00	2.921,00	0,00	0,00	2.921,00
1 569000	Sonstige Nebengebühren	20	2211	3211	MD02	A	64.100,00	76.200,00	71.232,88	64.100,00	76.200,00	71.232,88
1 580000	Dienstgeberbeiträge z.Ausgleichsfonds f.Familienbeihilf	20	2212	3212	MD02	A	46.100,00	44.300,00	37.087,29	46.100,00	44.300,00	37.087,29
1 582000	Sonstige Dienstgeberbeiträge zur sozialen Sicherheit	20	2212	3212	MD02	A	231.500,00	239.600,00	201.192,68	231.500,00	239.600,00	201.192,68
1 588000	Kommunalsteuer	20	2212	3212	0602	B	88.000,00	75.000,00	75.302,90	88.000,00	75.000,00	74.586,20
1 600000	Energiebezüge	24	2222	3222	0600	B	30.200,00	50.400,00	18.644,33	30.200,00	50.400,00	18.100,47
1 612000	Instandhaltung von Wasser- und Abwasserbauten und -anla	24	2224	3224	0602	B	250.000,00	270.000,00	203.653,25	250.000,00	270.000,00	171.382,66
1 616000	Instandhaltung von Maschinen und maschinellen Anlagen	24	2224	3224	0602	B	45.000,00	40.000,00	44.465,55	45.000,00	40.000,00	46.565,05
1 617000	Instandhaltung von Fahrzeugen	24	2224	3224	0602	B	30.000,00	45.000,00	20.918,29	30.000,00	45.000,00	17.996,38
1 617008	Instandhaltung von Fahrzeugen, (iV)	24	2224	3224	0602	B	25.000,00	20.000,00	19.507,21	25.000,00	20.000,00	19.128,96
1 618000	Instandhaltung von sonstigen Anlagen	24	2224	3224	0602	B	3.000,00	3.000,00	11.230,00	3.000,00	3.000,00	414,38
1 618500	Instandhaltung von sonstigen Anlagen, EDV	24	2224	3224	MD03	A	2.500,00	2.500,00	0,00	2.500,00	2.500,00	0,00
1 621008	Sonstige Transporte (IV)	24	2222	3222	0602	B	6.000,00	6.000,00	3.302,00	6.000,00	6.000,00	3.302,00
1 630000	Postdienste	24	2222	3222	MD03	A	4.000,00	5.500,00	1.621,36	4.000,00	5.500,00	1.621,36
1 631000	Telekommunikationsdienste	24	2222	3222	MD03	A	2.500,00	2.200,00	1.760,27	2.500,00	2.200,00	1.760,27
1 640000	Rechts- und Beratungsaufwand	24	2222	3222	0602	B	5.000,00	5.000,00	0,00	5.000,00	5.000,00	0,00
1 650000	Zinsen für Finanzschulden in Euro	25	2241	3241	0401	A	37.100,00	75.300,00	86.910,19	37.100,00	75.300,00	79.504,78
1 680000	Planmäßige Abschreibung		2226		0401	A	4.311.000,00	4.205.700,00	4.075.732,54			
1 683000	Verluste aus dem Abgang v. Sachanl. u. immat. Vermögens		2226		0401	A	0,00		122,44			
1 688000	Dotierung von Rückstellungen für ausstehende Rechnungen	24	2226		0401	A	0,00	900,00	1.872,57			
1 700500	Miet- und Pachttaufwand, EDV	24	2223	3223	MD03	A	2.500,00	2.000,00	2.086,86	2.500,00	2.000,00	2.086,86
1 700600	Miet- und Pachtaufwand (SIG)	24	2223	3223	0601	B	5.300,00	4.900,00	4.893,06	5.300,00	4.900,00	4.893,06
1 705000	Operating Leasing	24	2223	3223	0602	B	0,00	3.500,00	3.102,53	0,00	3.500,00	3.384,58
1 710000	Öffentliche Abgaben, ohne Gebühren gemäß FAG	24	2225	3225	0602	B	12.000,00	12.000,00	10.018,38	12.000,00	12.000,00	9.620,20
1 723000	Amtspauschalien und Repräsentationsaufwendungen	24	2225	3225	0602	B	13.000,00	500,00	0,00	13.000,00	500,00	0,00
1 724000	Reisegebühren	24	2225	3225	MD02	A	1.000,00	500,00	920,28	1.000,00	500,00	920,28
1 724100	Reisegebühren	24	2225	3225	MD02	A	400,00	400,00	0,00	400,00	400,00	0,00
1 726000	Mitgliedsbeiträge an Institutionen	24	2225	3225	0602	B	490.000,00	510.000,00	443.139,91	490.000,00	510.000,00	443.139,91
1 728000	Entgelte für sonstige Leistungen	24	2225	3225	0602	B	135.000,00	129.500,00	138.537,60	135.000,00	129.500,00	158.449,64
1 728008	Entgelte für sonstige Leistungen, (iV)	24	2225	3225	0602	B	300,00	100,00	0,00	300,00	100,00	0,00
1 728500	Entgelte für sonstige Leistungen, EDV	24	2225	3225	MD03	A	25.000,00	25.000,00	31.818,91	25.000,00	25.000,00	44.388,61
1 728700	Entgelte für sonstige Leistungen - Wasser	24	2225	3225	0600	B	5.900,00	6.600,00	5.300,40	5.900,00	6.600,00	5.697,26
1 729000	Sonstige Aufwendungen	24	2225	3225	0602	B	5.760.000,00	7.170.000,00	4.868.813,59	5.760.000,00	7.170.000,00	4.899.311,19
1 781600	Transfers an Beteiligungen der Gemeinde/des Gemeindever	27	2232	3232	0601	B	30.000,00	100,00	100,00	30.000,00	100,00	32.788,73
1 794000	Zuweisung an zweckgebundene Haushaltsrücklagen		2401		0401	A	4.633.000,00	4.679.200,00	1.299.633,44			

85100	Abwasserbeseitigung	QS	MVAG	MVAG	AOB	R	VA 2025	VA 2024	RA 2023	VA 2025	VA 2024	RA 2023
Konto		VH/EH	FH				Ergebnis			Finanzierung		
	Summe Aktiva (Vermögen)											131.151.973,98
	Summe Passiva (Vermögen)											64.815.208,01
	Summe Erträge (Ergebnis)						29.677.700,00	28.759.500,00	25.245.026,46			
	Summe Aufwendungen (Ergebnis)						17.668.100,00	19.113.700,00	12.837.999,53			
	NETTOERGEBNIS						12.009.600,00	9.645.800,00	12.407.026,93			
	Summe Einzahlungen (Finanzierung)									24.135.300,00	25.733.800,00	24.391.757,51
	Summe Auszahlungen (Finanzierung)									14.605.100,00	16.345.000,00	11.710.077,48
	NETTOFINANZIERUNGSSALDO									9.530.200,00	9.388.800,00	12.681.680,03

85101	Reinhalteverband "Großraum Salzb. Stadt u.Umlandgem."	QS	MVAG	MVAG	AOB	R	VA 2025	VA 2024	RA 2023	VA 2025	VA 2024	RA 2023
Konto		VH/EH	FH				Ergebnis			Finanzierung		
1 774000	Kapitaltransferzlg. an sonst. Träger d. öffentl.Rechts	43	2231	3431	0602	B	970.000,00	600.000,00	684.594,40	970.000,00	600.000,00	684.594,40
<b>Summe Aktiva (Vermögen)</b>									<b>0,00</b>			
<b>Summe Passiva (Vermögen)</b>									<b>0,00</b>			
<b>Summe Erträge (Ergebnis)</b>							<b>0,00</b>	<b>0,00</b>	<b>0,00</b>			
<b>Summe Aufwendungen (Ergebnis)</b>							<b>970.000,00</b>	<b>600.000,00</b>	<b>684.594,40</b>			
<b>NETTOERGEBNIS</b>							<b>-970.000,00</b>	<b>-600.000,00</b>	<b>-684.594,40</b>			
<b>Summe Einzahlungen (Finanzierung)</b>										<b>0,00</b>	<b>0,00</b>	<b>0,00</b>
<b>Summe Auszahlungen (Finanzierung)</b>										<b>970.000,00</b>	<b>600.000,00</b>	<b>684.594,40</b>
<b>NETTOFINANZIERUNGSSALDO</b>										<b>-970.000,00</b>	<b>-600.000,00</b>	<b>-684.594,40</b>



Detailnachweis 2025

85200	Abfallbeseitigung	QS	MVAG	MVAG	AOB	R	VA 2025	VA 2024	RA 2023	VA 2025	VA 2024	RA 2023
Konto		VH/EH	FH				Ergebnis			Finanzierung		
6 300000	Kapitaltransfers von Bund, Bundesfonds und Bundeskammer	33	1311	3331	0703	C			3.053,96	0,00	0,00	0,00
6 300200	Kapitaltransfers von Bund, Bundesfonds und Bundeskammer	33	1311	3331	0401	A			743,64	0,00	0,00	0,00
2 346000	Investitionsdarlehen von Finanzunternehmen	55	1411	3514	0401	A			25.999,99	0,00	0,00	0,00
6 803000	Veräußerungen von technischen Anlagen, Fahrzeugen und M	31	2116	3314	0703	C	3.000,00	3.000,00	14.900,00	3.000,00	3.000,00	0,00
2 808000	Veräußerungen von Waren	16	2116	3116	0703	C	40.000,00	40.000,00	37.281,40	40.000,00	40.000,00	37.067,33
2 808008	Veräußerung von Waren, (iV)	16	2116	3116	0703	C	0,00	0,00	55,83	0,00	0,00	55,83
2 808009	Veräußerung von Waren (VE)	16	2116	3116	0703	C	800,00	800,00	662,74	800,00	800,00	662,74
2 813000	Erträge aus der Auflösung von Investitionszuschüssen (K		2127		0401	A	600,00	1.300,00	1.828,10			
2 816000	Kostenbeiträge (Kostenersätze) für sonstige Leistungen	13	2114	3114	0703	C	3.900.000,00	4.100.000,00	3.911.950,73	3.900.000,00	4.100.000,00	4.061.888,61
2 816008	Kostenbeiträge (Kostenersätze) für sonstige Leistungen,	13	2114	3114	0703	C	309.800,00	348.400,00	283.060,18	309.800,00	348.400,00	299.801,79
2 828000	Rückersätze von Aufwendungen	18	2116	3116	0703	C	2.500,00	2.500,00	0,00	2.500,00	2.500,00	0,00
2 829000	Sonstige Erträge	18	2116	3116	0703	C	11.000,00	11.000,00	21.671,48	11.000,00	11.000,00	21.764,97
2 829008	Sonstige Einnahmen, (iV)	18	2116	3116	0703	B	0,00		0,00	0,00		122,73
2 852000	Gebühren f.d. Benützung von Gemeindeeinricht. u. -anlag	12	2113	3113	0403	A	17.826.000,00	16.800.000,00	17.235.611,49	17.826.000,00	16.800.000,00	17.235.275,16
2 860000	Transfers von Bund, Bundesfonds und Bundeskammern	15	2121	3121	MD02	A	0,00	1.800,00	21.415,24	0,00	1.800,00	21.362,75
5 040000	Fahrzeuge	41	1025	3414	0703	C			1.639.866,01	1.128.000,00	977.300,00	406.100,54
5 042000	Amts-, Betriebs- und Geschäftsausstattung	41	1026	3415	0703	C			0,00	3.500,00	3.500,00	0,00
5 042100	Amts-, Betriebs- und Geschäftsausstattung	41	1026	3415	0703	C			1.124.381,94	150.000,00	200.000,00	406.990,55
5 042500	Amts-, Betriebs- und Geschäftsausstattung, EDV	41	1026	3415	MD03	A			7.551,63	0,00	0,00	8.132,53
1 100000	Gebrauchsgüter	41	1141	3221	0401	A			119.520,25	0,00	0,00	0,00
1 280000	Geleistete Anzahlungen	40	1028	3425	0401	A			91.674,26	0,00	0,00	0,00
1 346000	Investitionsdarlehen von Finanzunternehmen	65		3614	0401	A			0,00	13.300,00	13.200,00	19.666,67
1 400000	Geringwertige Wirtschaftsgüter (GWG)	23	2221	3221	0703	C	240.000,00	220.000,00	195.218,02	240.000,00	220.000,00	197.964,75
1 400500	Geringwertige Wirtschaftsgüter (GWG), EDV	23	2221	3221	MD03	A	5.700,00	0,00	1.271,77	5.700,00	0,00	1.271,77
1 402000	Verbrauchsgüter für innerbetriebliche Leistungen	23	2221	3221	0703	C	0,00	100,00	0,00	0,00	100,00	0,00
1 409000	Ersatzteile	23	2221	3221	0703	C	15.000,00	15.000,00	9.504,43	15.000,00	15.000,00	9.504,43
1 413000	Handelswaren	23	2221	3221	0703	C	15.000,00	20.000,00	15.595,80	15.000,00	20.000,00	10.405,72
1 452009	Treibstoffe (VE)	23	2221	3221	0703	C	370.000,00	410.000,00	354.059,30	370.000,00	410.000,00	354.059,30
1 453000	Schmier- und Schleifmittel	23	2221	3221	0703	C	3.000,00	3.000,00	1.921,30	3.000,00	3.000,00	1.921,30
1 453008	Schmier- und Schleifmittel (iV)	23	2221	3221	0703	B	0,00		1.103,13	0,00		1.103,13
1 454000	Reinigungsmittel	23	2221	3221	0703	C	8.000,00	8.000,00	4.387,02	8.000,00	8.000,00	4.529,82
1 455000	Chemische und sonstige artverwandte Mittel	23	2221	3221	0703	C	2.000,00	2.000,00	893,70	2.000,00	2.000,00	836,78
1 456000	Schreib-, Zeichen- und sonstige Büromittel	23	2221	3221	0703	C	3.500,00	3.500,00	2.367,40	3.500,00	3.500,00	2.367,40
1 457000	Druckwerke	23	2221	3221	0703	C	20.000,00	17.000,00	25.247,44	20.000,00	17.000,00	24.977,97
1 458000	Mittel zur ärztlichen Betreuung und Gesundheitsvorsorge	23	2221	3221	0703	C	700,00	2.300,00	646,56	700,00	2.300,00	1.881,61
1 458008	Mittel zur ärztlichen Betreuung und Gesundheitsvorsorge	23	2221	3221	0703	C	0,00	0,00	96,76	0,00	0,00	0,00
1 459000	Sonstige Verbrauchsgüter	23	2221	3221	0703	C	120.000,00	120.000,00	64.238,88	120.000,00	120.000,00	64.270,53
1 500000	Geldbezüge der Beamten der Verwaltung	20	2211	3211	MD02	A	623.600,00	572.400,00	549.790,37	623.600,00	572.400,00	549.790,37

Detailnachweis 2025

85200	Abfallbeseitigung	QS	MVAG	MVAG	AOB	R	VA 2025	VA 2024	RA 2023	VA 2025	VA 2024	RA 2023
Konto		VH/EH	FH				Ergebnis			Finanzierung		
1 501000	Geldbezüge der Beamten in handwerklicher Verwendung	20	2211	3211	MD02	A	485.000,00	502.800,00	462.382,71	485.000,00	502.800,00	462.382,71
1 510000	Geldbezüge der Vertragsbediensteten der Verwaltung	20	2211	3211	MD02	A	540.600,00	565.100,00	472.649,08	540.600,00	565.100,00	472.649,08
1 511000	Geldbezüge d.Vertragsbediensteten in handwerkli.Verwend.	20	2211	3211	MD02	A	3.640.800,00	3.231.000,00	2.908.978,01	3.640.800,00	3.231.000,00	2.908.978,01
1 511100	Geldbezüge d.Vertragsbediensteten in handwerkli.Verwend.	20	2211	3211	MD02	A	92.300,00	84.500,00	129.184,35	92.300,00	84.500,00	129.184,35
1 563000	Sonstige Aufwandsentschädigungen	20	2213	3213	MD02	A	4.100,00	3.200,00	3.890,90	4.100,00	3.200,00	3.890,90
1 565000	Mehrleistungsvergütungen	20	2211	3211	MD02	A	143.300,00	140.800,00	128.690,01	143.300,00	140.800,00	128.690,01
1 566000	Zuwendungen aus Anlaß von Dienstjubiläen	20	2212	3212	MD02	A	51.300,00	36.100,00	30.181,84	51.300,00	36.100,00	30.181,84
1 567000	Belohnungen, Geldaushilfen und Leistungsprämien	20	2213	3213	MD02	A	0,00	0,00	5.045,61	0,00	0,00	5.045,61
1 569000	Sonstige Nebengebühren	20	2211	3211	MD02	A	467.800,00	467.000,00	428.591,26	467.800,00	467.000,00	428.591,26
1 580000	Dienstgeberbeiträge z.Ausgleichsfonds f.Familienbeihilf	20	2212	3212	MD02	A	207.200,00	190.200,00	168.790,42	207.200,00	190.200,00	168.790,42
1 582000	Sonstige Dienstgeberbeiträge zur sozialen Sicherheit	20	2212	3212	MD02	A	1.073.000,00	970.400,00	889.488,69	1.073.000,00	970.400,00	889.488,69
1 588000	Kommunalsteuer	20	2212	3212	0703	C	155.000,00	145.000,00	150.098,63	155.000,00	145.000,00	149.921,42
1 600000	Energiebezüge	24	2222	3222	0600	B	600,00	62.100,00	0,00	600,00	62.100,00	3.613,01
1 617000	Instandhaltung von Fahrzeugen	24	2224	3224	0703	C	150.000,00	180.000,00	159.826,17	150.000,00	180.000,00	151.824,24
1 617008	Instandhaltung von Fahrzeugen, (iV)	24	2224	3224	0703	C	250.000,00	200.000,00	231.228,69	250.000,00	200.000,00	228.822,86
1 618000	Instandhaltung von sonstigen Anlagen	24	2224	3224	0703	C	80.000,00	80.000,00	82.150,41	80.000,00	80.000,00	73.715,19
1 618008	Instandhaltung von sonstigen Anlagen, (iV)	24	2224	3224	0703	C	88.000,00	73.000,00	85.610,96	88.000,00	73.000,00	85.206,49
1 621000	Sonstige Transporte	24	2222	3222	0703	C	45.000,00	35.000,00	42.919,66	45.000,00	35.000,00	42.964,12
1 621008	Sonstige Transporte (IV)	24	2222	3222	0703	C	230.000,00	240.000,00	219.715,75	230.000,00	240.000,00	219.715,75
1 630000	Postdienste	24	2222	3222	MD03	A	6.000,00	5.500,00	4.157,01	6.000,00	5.500,00	4.157,01
1 631000	Telekommunikationsdienste	24	2222	3222	MD03	A	9.000,00	7.500,00	7.923,00	9.000,00	7.500,00	7.923,00
1 640000	Rechts- und Beratungsaufwand	24	2222	3222	0703	C	10.000,00	10.000,00	8.727,22	10.000,00	10.000,00	2.970,00
1 650000	Zinsen für Finanzschulden in Euro	25	2241	3241	0401	A	100,00	100,00	169,04	100,00	100,00	169,04
1 670000	Versicherungen	24	2222	3222	0400	A	58.200,00	56.000,00	51.240,32	58.200,00	56.000,00	51.240,32
1 680000	Planmäßige Abschreibung		2226		0401	A	644.800,00	631.200,00	519.478,90			
1 690000	Abschreibung von Forderungen (Schadensfälle)	24	2225		0401	A	3.000,00	3.900,00	0,00			
1 691000	Schadensvergütungen	24	2225	3225	0703	C	5.000,00	5.000,00	0,00	5.000,00	5.000,00	0,00
1 700000	Miet- und Pachttaufwand	24	2223	3223	0703	C	3.000,00	3.000,00	0,00	3.000,00	3.000,00	0,00
1 700500	Miet- und Pachttaufwand, EDV	24	2223	3223	MD03	A	1.000,00	1.000,00	783,68	1.000,00	1.000,00	783,68
1 700600	Miet- und Pachtaufwand (SIG)	24	2223	3223	0601	B	6.500,00	5.900,00	5.859,14	6.500,00	5.900,00	5.859,14
1 710000	Öffentliche Abgaben, ohne Gebühren gemäß FAG	24	2225	3225	0703	C	40.000,00	40.000,00	36.416,06	40.000,00	40.000,00	32.329,43
1 711000	Gebühren f.d.Ben.v.Gemeindeeinr.u-anl.gem.FAG (Ausgaben)	24	2225	3225	0703	C	3.000,00	2.500,00	2.828,56	3.000,00	2.500,00	2.828,56
1 722000	Rückersätze von Erträgen	24	2225	3225	0703	C	100,00	100,00	59,12	100,00	100,00	59,12
1 723000	Amtspauschalien und Repräsentationsaufwendungen	24	2225	3225	0703	C	200,00	200,00	119,14	200,00	200,00	163,04
1 724000	Reisegebühren	24	2225	3225	MD02	A	2.000,00	1.900,00	1.109,04	2.000,00	1.900,00	1.109,04
1 724100	Reisegebühren	24	2225	3225	MD02	A	400,00	400,00	0,00	400,00	400,00	0,00
1 724200	Reisegebühren	24	2225	3225	MD02	A	500,00	500,00	422,73	500,00	500,00	422,73
1 726000	Mitgliedsbeiträge an Institutionen	24	2225	3225	0703	C	25.000,00	25.000,00	16.784,95	25.000,00	25.000,00	17.204,95

Detailnachweis 2025

85200	Abfallbeseitigung	QS	MVAG	MVAG	AOB	R	VA 2025	VA 2024	RA 2023	VA 2025	VA 2024	RA 2023
Konto		VH/EH	FH				Ergebnis			Finanzierung		
1 728000	Entgelte für sonstige Leistungen	24	2225	3225	0703	C	9.100.000,00	9.100.000,00	8.511.723,87	9.100.000,00	9.100.000,00	8.527.584,38
1 728008	Entgelte für sonstige Leistungen, (iV)	24	2225	3225	0703	C	11.500,00	13.500,00	996,73	11.500,00	13.500,00	5.347,83
1 728070	Entgelte für sonstige Leistungen	24	2225	3225	0703	B	0,00		400,00	0,00		400,00
1 728200	Entgelte für sonstige Leistungen	24	2225	3225	0604	B	370.000,00	350.000,00	338.667,03	370.000,00	350.000,00	338.667,03
1 728500	Entgelte für sonstige Leistungen, EDV	24	2225	3225	MD03	A	700,00	700,00	1.386,08	700,00	700,00	461,33
1 728700	Entgelte für sonstige Leistungen - Wasser	24	2225	3225	0600	B	900,00	2.700,00	822,90	900,00	2.700,00	725,44
1 781600	Transfers an Beteiligungen der Gemeinde/des Gemeindever	27	2232	3232	0601	B	100,00	100,00	100,00	100,00	100,00	0,00
<b>Summe Aktiva (Vermögen)</b>									<b>2.982.994,09</b>			
<b>Summe Passiva (Vermögen)</b>									<b>29.797,59</b>			
<b>Summe Erträge (Ergebnis)</b>							<b>22.093.700,00</b>	<b>21.308.800,00</b>	<b>21.528.437,19</b>			
<b>Summe Aufwendungen (Ergebnis)</b>							<b>19.431.500,00</b>	<b>18.866.200,00</b>	<b>17.335.939,55</b>			
<b>NETTOERGEBNIS</b>							<b>2.662.200,00</b>	<b>2.442.600,00</b>	<b>4.192.497,64</b>			
<b>Summe Einzahlungen (Finanzierung)</b>										<b>22.093.100,00</b>	<b>21.307.500,00</b>	<b>21.678.001,91</b>
<b>Summe Auszahlungen (Finanzierung)</b>										<b>20.078.500,00</b>	<b>19.425.100,00</b>	<b>17.649.836,20</b>
<b>NETTOFINANZIERUNGSSALDO</b>										<b>2.014.600,00</b>	<b>1.882.400,00</b>	<b>4.028.165,71</b>

Detailnachweis 2025

85300	Wohn- und Geschäftsgebäude	QS	MVAG	MVAG	AOB	R	VA 2025	VA 2024	RA 2023	VA 2025	VA 2024	RA 2023
Konto		VH/EH	FH				Ergebnis			Finanzierung		
6 300000	Kapitaltransfers von Bund, Bundesfonds und Bundeskammer	33	1311	3331	0601	B			713.930,00	0,00	0,00	0,00
6 300200	Kapitaltransfers von Bund, Bundesfonds und Bundeskammer	33	1311	3331	0401	A			3.089.634,48	0,00	0,00	0,00
6 301000	Kapitaltransfers von Ländern, Landesfonds und Landeskam		1311	3331	0401	A			474.442,45	3.103.100,00	0,00	0,00
2 340000	Investitionsdarlehen von Bund, Bundesfonds u. -kammern	54	1411	3511	0401	A			4.006,08	0,00	0,00	0,00
6 341000	Investitionsdarlehen von Ländern, Landesfonds u. -kammern	54	1411	3511	0401	A				2.572.000,00		
2 341000	Investitionsdarlehen von Ländern, Landesfonds u. -kammern	54	1411	3511	0401	A			93.031,19	0,00	0,00	0,00
2 346000	Investitionsdarlehen von Finanzunternehmen	55	1411	3514	0401	A			2.890.629,95	0,00	0,00	0,00
2 359000	Sonstige kurzfristige Finanzschulden	55	1511	3513	0401	A			183.623,31	0,00	0,00	0,00
2 382000	Rückstellungen für ausstehende Rechnungen		1532		0401	A			20.000,00	0,00	0,00	0,00
2 811000	Miete- und Pächtertrag - KgL	14	2115	3115	0601	B	11.000.000,00	10.095.400,00	10.549.699,08	11.000.000,00	10.095.400,00	10.113.928,99
2 811100	Miete- und Pächtertrag	14	2115	3115	0601	B	29.000,00	10.300,00	66.157,02	29.000,00	10.300,00	65.390,90
2 813000	Erträge aus der Auflösung von Investitionszuschüssen (K		2127		0401	A	69.800,00	55.200,00	69.771,85			
2 815000	Erträge aus der Auflösung von RST f. ausstehende Rechnu	18	2117		0401	A	10.000,00	10.000,00	20.000,00			
2 829000	Sonstige Erträge	18	2116	3116	0601	B	54.000,00	43.000,00	54.308,05	54.000,00	43.000,00	0,00
2 829100	Sonstige Erträge - KgL	18	2116	3116	0601	B	125.000,00	110.000,00	123.738,32	125.000,00	110.000,00	123.738,32
2 940100	Neubewertungsrücklagen		1240		0401	A			24.176.831,67	0,00	0,00	0,00
5 000000	Bebaute Grundstücke	40	1021	3412	0401	A			74.689.957,00	0,00	0,00	0,00
5 010000	Gebäude und Bauten - KgL	40	1022	3413	0601	B			0,00	1.800.000,00	1.800.000,00	1.701.124,93
5 010100	Gebäude	40	1022	3413	0601	B			0,00	0,00	30.000,00	6.305,00
5 010610	Gebäude und Bauten	40	1022	3413	0601	B			0,00	80.000,00	80.000,00	65.766,80
5 010620	Gebäude und Bauten KgL (über SIG)	40	1022	3413	0601	B			0,00	8.000.000,00	6.600.000,00	1.072.073,43
5 042100	Amts-, Betriebs- und Geschäftsausstattung	41	1026	3415	0300	E			145.269,27	225.000,00	0,00	146.372,49
5 070000	Aktivierungsfähige Rechte (immaterielle Vermögenswerte)	42	1010	3411	0300	E			15.750,00	0,00	0,00	0,00
5 080100	Beteiligungen	60	1041	3417	0401	A			28.000,00	0,00	0,00	0,00
5 081100	Beteiligungen an assoziierten Unternehmen	60	1042	3417	0401	A			162.401.780,22	0,00	0,00	0,00
5 082100	Sonstige Beteiligungen	60	1043	3417	0401	A			27.843,71	0,00	0,00	0,00
1 340000	Investitionsdarlehen von Bund, Bundesfonds u. -kammern	64		3611	0401	A			0,00	300,00	300,00	228,92
1 341000	Investitionsdarlehen von Ländern, Landesfonds u. -kammern	64		3611	0401	A			0,00	90.300,00	215.800,00	373.472,40
1 346000	Investitionsdarlehen von Finanzunternehmen	65		3614	0401	A			0,00	668.100,00	748.200,00	840.797,66
1 400000	Geringwertige Wirtschaftsgüter (GWG)	23	2221	3221	0601	B	1.000,00	1.000,00	0,00	1.000,00	1.000,00	0,00
1 451000	Brennstoffe	23	2221	3221	0600	B	0,00	13.000,00	0,00	0,00	13.000,00	0,00
1 500000	Geldbezüge der Beamten der Verwaltung	20	2211	3211	MD02	A	0,00	11.500,00	6.672,88	0,00	11.500,00	6.672,88
1 510000	Geldbezüge der Vertragsbediensteten der Verwaltung	20	2211	3211	MD02	A	56.700,00	5.000,00	4.546,59	56.700,00	5.000,00	4.546,59
1 563000	Sonstige Aufwandsentschädigungen	20	2213	3213	MD02	A	100,00	100,00	29,74	100,00	100,00	29,74
1 564000	Vergütungen für Nebentätigkeit	20	2211	3211	MD02	A	0,00	0,00	768,00	0,00	0,00	768,00
1 565000	Mehrleistungsvergütungen	20	2211	3211	MD02	A	0,00	700,00	419,84	0,00	700,00	419,84
1 569000	Sonstige Nebengebühren	20	2211	3211	MD02	A	0,00	300,00	152,08	0,00	300,00	152,08
1 580000	Dienstgeberbeiträge z.Ausgleichsfonds f.Familienbeihilf	20	2212	3212	MD02	A	2.000,00	600,00	333,16	2.000,00	600,00	333,16

85300	Wohn- und Geschäftsgebäude	QS	MVAG	MVAG	AOB	R	VA 2025	VA 2024	RA 2023	VA 2025	VA 2024	RA 2023
Konto		VH/EH	FH				Ergebnis			Finanzierung		
1 582000	Sonstige Dienstgeberbeiträge zur sozialen Sicherheit	20	2212	3212	MD02	A	11.700,00	1.300,00	1.079,25	11.700,00	1.300,00	1.079,25
1 600000	Energiebezüge - KgL	24	2222	3222	0601	B	450.000,00	425.000,00	423.024,56	450.000,00	425.000,00	423.029,69
1 600100	Energiebezüge	24	2222	3222	0600	B	48.800,00	62.700,00	30.099,04	48.800,00	62.700,00	29.162,92
1 613000	Instandhaltungen von sonstigen Grundstückseinrichtungen	24	2224	3224	0601	B	200,00	200,00	0,00	200,00	200,00	0,00
1 614000	Instandhaltung von Gebäuden und Bauten - KgL	24	2224	3224	0601	B	3.345.000,00	2.713.000,00	1.917.503,41	3.345.000,00	2.713.000,00	1.917.503,41
1 614008	Instandhaltung von Gebäuden, (iV)	24	2224	3224	0601	B	1.700,00	1.700,00	3.351,90	1.700,00	1.700,00	3.351,90
1 614100	Instandhaltung von Gebäuden und Bauten	24	2224	3224	0601	B	7.000,00	7.000,00	536,65	7.000,00	7.000,00	173,38
1 614600	Instandhaltung von Gebäuden und Bauten (SIG treuhändisc	24	2224	3224	0601	B	57.000,00	55.000,00	39.012,90	57.000,00	55.000,00	20.013,31
1 616000	Instandhaltung von Maschinen und maschinellen Anlagen	24	2224	3224	0601	B	100,00	100,00	0,00	100,00	100,00	0,00
1 618000	Instandhaltung von sonstigen Anlagen	24	2224	3224	0601	B	100,00	100,00	0,00	100,00	100,00	0,00
1 650000	Zinsen für Finanzschulden in Euro	25	2241	3241	0401	A	34.800,00	44.500,00	45.796,85	34.800,00	44.500,00	49.115,03
1 680000	Planmäßige Abschreibung		2226		0401	A	1.892.500,00	1.835.600,00	1.569.353,69			
1 683000	Verluste aus dem Abgang v. Sachanl. u. immat. Vermögenssw.		2226		0401	A	0,00		652.822,84			
1 688000	Dotierung von Rückstellungen für ausstehende Rechnungen	24	2226		0401	A	10.000,00	10.000,00	20.000,00			
1 690000	Abschreibung von Forderungen (Schadensfälle)- KgL	24	2225		0401	A	100.000,00		138.761,02			
1 700000	Miet- und Pachtaufwand	24	2223	3223	0601	B	26.500,00	25.000,00	17.616,49	26.500,00	25.000,00	17.616,49
1 700600	Miet- und Pachtaufwand (SIG)	24	2223	3223	0601	B	79.900,00	76.300,00	76.968,53	79.900,00	76.300,00	76.968,53
1 700610	Miet- und Pachtaufwand (SIG)	24	2223	3223	0601	B	27.300,00	27.000,00	27.015,52	27.300,00	27.000,00	27.015,52
1 700690	Miet- und Pachtaufwand (SIG treuhändisch)	24	2223	3223	0601	B	10.200,00	9.300,00	9.089,83	10.200,00	9.300,00	8.564,14
1 710000	Öffentliche Abgaben, ohne Gebühren gemäß FAG	24	2225	3225	0601	B	32.000,00	32.000,00	31.214,80	32.000,00	32.000,00	31.214,80
1 710100	Öffentliche Abgaben (Ausgaben), ohne Geb. gem. FAG- KgL	24	2225	3225	0601	B	92.000,00	92.000,00	86.842,52	92.000,00	92.000,00	86.842,52
1 711000	Gebühren f.d.Ben.v.Gemeindeeinr.u-anl.gem.FAG(Ausgaben)	24	2225	3225	0601	B	13.000,00	13.000,00	12.204,24	13.000,00	13.000,00	12.204,24
1 711100	Gebühren f.d.Ben.v.Gemeindeeinr.u-anl.gem.FAG(Ausg) KgL	24	2225	3225	0601	B	738.000,00	730.000,00	696.388,02	738.000,00	730.000,00	696.388,02
1 728000	Entgelte für sonstige Leistungen - KgL	24	2225	3225	0601	B	1.225.000,00	985.000,00	1.112.371,71	1.225.000,00	985.000,00	1.112.371,71
1 728070	Entgelte für sonstige Leistungen - KgL	24	2225	3225	0601	B	850.000,00	900.000,00	829.511,35	850.000,00	900.000,00	829.511,35
1 728200	Entgelte für sonstige Leistungen	24	2225	3225	0601	B	3.000,00	3.000,00	2.345,90	3.000,00	3.000,00	2.345,90
1 728700	Entgelte für sonstige Leistungen - Wasser - KgL	24	2225	3225	0601	B	290.000,00	230.000,00	263.060,31	290.000,00	230.000,00	263.060,31
1 728710	Entgelte für sonstige Leistungen - Wasser	24	2225	3225	0600	B	2.800,00	2.700,00	2.499,21	2.800,00	2.700,00	2.327,77
1 729000	Sonstige Aufwendungen	24	2225	3225	0601	B	20.000,00	20.000,00	7.044,76	20.000,00	20.000,00	7.044,76
1 729100	Sonstige Aufwendungen - KgL	24	2225	3225	0601	B	135.000,00	130.000,00	127.794,81	135.000,00	130.000,00	127.794,81
5 786600	Kapitaltransfers an Beteiligungen der Gde./des Gde.verb.	44	2232	3432	0601	B	0,00	0,00	22.671,55	0,00	0,00	68.501,20

85300	Wohn- und Geschäftsgebäude	QS	MVAG	MVAG	AOB	R	VA 2025	VA 2024	RA 2023	VA 2025	VA 2024	RA 2023
Konto		VH/EH	FH				Ergebnis			Finanzierung		
	Summe Aktiva (Vermögen)											237.308.600,20
	Summe Passiva (Vermögen)											31.646.129,13
	Summe Erträge (Ergebnis)						11.287.800,00	10.323.900,00	10.883.674,32			
	Summe Aufwendungen (Ergebnis)						9.563.400,00	8.463.700,00	8.178.903,95			
	NETTOERGEBNIS						1.724.400,00	1.860.200,00	2.704.770,37			
	Summe Einzahlungen (Finanzierung)									16.883.100,00	10.258.700,00	10.303.058,21
	Summe Auszahlungen (Finanzierung)									18.424.600,00	16.092.400,00	10.032.264,88
	NETTOFINANZIERUNGSSALDO									-1.541.500,00	-5.833.700,00	270.793,33

85301	Wohn- und Geschäftsgebäude, Sanierungen	QS	MVAG	MVAG	AOB	R	VA 2025	VA 2024	RA 2023	VA 2025	VA 2024	RA 2023
Konto		VH/EH	FH				Ergebnis			Finanzierung		
5 010000	Gebäude und Bauten - KgL u.a.	1022	3413	0401	A				93.687.966,43	0,00	0,00	0,00
<b>Summe Aktiva (Vermögen)</b>									<b>93.687.966,43</b>			
<b>Summe Passiva (Vermögen)</b>									<b>0,00</b>			
<b>Summe Erträge (Ergebnis)</b>							<b>0,00</b>	<b>0,00</b>	<b>0,00</b>			
<b>Summe Aufwendungen (Ergebnis)</b>							<b>0,00</b>	<b>0,00</b>	<b>0,00</b>			
<b>NETTOERGEBNIS</b>							<b>0,00</b>	<b>0,00</b>	<b>0,00</b>			
<b>Summe Einzahlungen (Finanzierung)</b>										<b>0,00</b>	<b>0,00</b>	<b>0,00</b>
<b>Summe Auszahlungen (Finanzierung)</b>										<b>0,00</b>	<b>0,00</b>	<b>0,00</b>
<b>NETTOFINANZIERUNGSSALDO</b>										<b>0,00</b>	<b>0,00</b>	<b>0,00</b>

Detailnachweis 2025

85310	Geschäftsgebäude	QS	MVAG	MVAG	AOB	R	VA 2025	VA 2024	RA 2023	VA 2025	VA 2024	RA 2023
Konto		VH/EH	FH				Ergebnis			Finanzierung		
2 829000	Sonstige Erträge	18	2116	3116	0601	B	2.100,00	0,00	1.425,00	2.100,00	0,00	1.425,00
	Summe Aktiva (Vermögen)								0,00			
	Summe Passiva (Vermögen)								0,00			
	Summe Erträge (Ergebnis)						2.100,00	0,00	1.425,00			
	Summe Aufwendungen (Ergebnis)						0,00	0,00	0,00			
	NETTOERGEBNIS						2.100,00	0,00	1.425,00			
	Summe Einzahlungen (Finanzierung)									2.100,00	0,00	1.425,00
	Summe Auszahlungen (Finanzierung)									0,00	0,00	0,00
	NETTOFINANZIERUNGSSALDO									2.100,00	0,00	1.425,00



Detailnachweis 2025

85900	Seniorenwohnhaus Nonntal	QS	MVAG	MVAG	AOB	R	VA 2025	VA 2024	RA 2023	VA 2025	VA 2024	RA 2023
Konto		VH/EH	FH				Ergebnis			Finanzierung		
6 301000	Kapitaltransfers von Ländern, Landesfonds und Landeskam	33	1311	3331	0401	A			2.953.584,00	0,00	0,00	0,00
6 302000	Kapitaltransfers v. Gemeinden, -verbänden u. Gemeindefo	33	1311	3331	0401	A			15.900,86	0,00	0,00	0,00
2 346000	Investitionsdarlehen von Finanzunternehmen	55	1411	3514	0401	A			53.328,68	0,00	0,00	0,00
2 359000	Sonstige kurzfristige Finanzschulden	55	1511	3513	0401	A			7.999,98	0,00	0,00	0,00
2 382000	Rückstellungen für ausstehende Rechnungen		1532		0401	A			624,19	0,00	0,00	0,00
2 810000	Erträge aus Leistungen	13	2114	3114	0304	E	470.000,00	660.000,00	407.956,65	470.000,00	660.000,00	445.361,31
2 810100	Erträge aus Leistungen	13	2114	3114	0304	E	4.000,00	0,00	4.471,36	4.000,00	0,00	4.323,36
2 810200	Leistungserlöse	13	2114	3114	0304	E	3.995.000,00	3.520.000,00	4.194.471,70	3.995.000,00	3.520.000,00	4.119.151,19
2 810300	Erträge aus Leistungen	13	2114	3114	0304	E	235.000,00	220.000,00	0,00	235.000,00	220.000,00	1.950,37
2 811100	Miete- und Pachtertrag	14	2115	3115	0304	E	9.600,00	6.000,00	9.512,02	9.600,00	6.000,00	9.512,02
2 813000	Erträge aus der Auflösung von Investitionszuschüssen (K		2127		0401	A	68.400,00	68.400,00	68.361,67			
2 815000	Erträge aus der Auflösung von RST f. ausstehende Rechnu	18	2117		0401	A	300,00	600,00	1.088,70			
2 828000	Rückersätze von Aufwendungen	18	2116	3116	0304	E	100,00	100,00	0,00	100,00	100,00	0,00
2 829000	Sonstige Erträge	18	2116	3116	0304	E	3.000,00	3.000,00	2.376,48	3.000,00	3.000,00	2.315,28
2 829008	Sonstige Einnahmen, (iV)	18	2116	3116	0304	E	0,00	0,00	270,00	0,00	0,00	270,00
2 860000	Transfers von Bund, Bundesfonds und Bundeskammern	15	2121	3121	0401	A	64.000,00	56.000,00	74.328,15	64.000,00	56.000,00	74.328,15
2 860100	Transfers von Bund, Bundesfonds und Bundeskammern	15	2121	3121	MD02	A	21.300,00	0,00	24.580,54	21.300,00	0,00	24.322,05
6 894000	Entnahmen von zweckgebundenen Haushaltsrücklagen		2301		0401	A	3.200,00	65.000,00	28.005,13			
5 042100	Amts-, Betriebs- und Geschäftsausstattung	41	1026	3415	0304	E			482.304,06	20.000,00	70.000,00	8.127,13
5 042500	Amts-, Betriebs- und Geschäftsausstattung, EDV	41	1026	3415	MD03	A			9.666,91	0,00	0,00	0,00
5 070500	Aktivierungsfähige Rechte (immaterielle Vermögenswerte)	42	1010	3411	MD03	A			18.664,08	0,00	0,00	0,00
1 346000	Investitionsdarlehen von Finanzunternehmen	65		3614	0401	A			0,00	27.100,00	35.000,00	42.666,31
1 400000	Geringwertige Wirtschaftsgüter (GWG)	23	2221	3221	0304	E	28.500,00	33.500,00	34.352,54	28.500,00	33.500,00	34.248,58
1 400008	Geringwertige Wirtschaftsgüter des Anlagevermögens, (iV	23	2221	3221	0304	E	1.500,00	1.500,00	45,30	1.500,00	1.500,00	45,30
1 400500	Geringwertige Wirtschaftsgüter (GWG), EDV	23	2221	3221	MD03	A	20.000,00	0,00	0,00	20.000,00	0,00	0,00
1 402100	Verbrauchsgüter für innerbetriebliche Leistungen	23	2221	3221	0304	E	500,00	500,00	46,09	500,00	500,00	46,09
1 409000	Ersatzteile	23	2221	3221	0304	E	2.000,00	2.000,00	1.380,60	2.000,00	2.000,00	1.380,60
1 413000	Handelswaren	23	2221	3221	0304	E	7.500,00	7.500,00	6.397,64	7.500,00	7.500,00	6.382,67
1 430000	Lebensmittel	23	2221	3221	0304	E	245.000,00	200.500,00	223.838,79	245.000,00	200.500,00	221.872,17
1 430008	Lebensmittel, (iV)	23	2221	3221	0304	E	100,00	0,00	227,50	100,00	0,00	0,00
1 452009	Treibstoffe (VE)	23	2221	3221	0304	E	1.800,00	1.700,00	1.329,58	1.800,00	1.700,00	1.329,58
1 454000	Reinigungsmittel	23	2221	3221	0304	E	20.000,00	20.000,00	15.423,76	20.000,00	20.000,00	16.848,93
1 455000	Chemische und sonstige artverwandte Mittel	23	2221	3221	0304	E	600,00	600,00	1.791,00	600,00	600,00	1.791,00
1 456000	Schreib-, Zeichen- und sonstige Büromittel	23	2221	3221	0304	E	3.500,00	3.800,00	3.212,76	3.500,00	3.800,00	3.173,43
1 457000	Druckwerke	23	2221	3221	0304	E	1.100,00	1.200,00	787,24	1.100,00	1.200,00	779,76
1 458000	Mittel zur ärztlichen Betreuung und Gesundheitsvorsorge	23	2221	3221	0304	E	27.500,00	30.000,00	28.330,03	27.500,00	30.000,00	23.210,32
1 459000	Sonstige Verbrauchsgüter	23	2221	3221	0304	E	14.500,00	14.000,00	11.779,46	14.500,00	14.000,00	11.580,98
1 500000	Geldbezüge der Beamten der Verwaltung	20	2211	3211	MD02	A	180.100,00	168.500,00	153.607,70	180.100,00	168.500,00	153.607,70

85900	Seniorenwohnhaus Nonntal	QS	MVAG	MVAG	AOB	R	VA 2025	VA 2024	RA 2023	VA 2025	VA 2024	RA 2023
Konto		VH/EH	FH				Ergebnis			Finanzierung		
1 501000	Geldbezüge der Beamten in handwerklicher Verwendung	20	2211	3211	MD02	A	67.900,00	64.200,00	59.869,86	67.900,00	64.200,00	59.869,86
1 510000	Geldbezüge der Vertragsbediensteten der Verwaltung	20	2211	3211	MD02	A	2.293.700,00	1.953.100,00	1.749.165,33	2.293.700,00	1.953.100,00	1.749.165,33
1 510100	Geldbezüge der Vertragsbediensteten der Verwaltung	20	2211	3211	MD02	A	0,00	0,00	2.732,94	0,00	0,00	2.732,94
1 511000	Geldbezüge d.Vertragsbediensteten in handwerkkl.Verwend.	20	2211	3211	MD02	A	1.413.600,00	1.304.700,00	1.094.563,15	1.413.600,00	1.304.700,00	1.094.563,15
1 563000	Sonstige Aufwandsentschädigungen	20	2213	3213	MD02	A	1.000,00	1.000,00	2.564,58	1.000,00	1.000,00	2.564,58
1 565000	Mehrleistungsvergütungen	20	2211	3211	MD02	A	328.100,00	290.800,00	385.143,59	328.100,00	290.800,00	385.143,59
1 566000	Zuwendungen aus Anlaß von Dienstjubiläen	20	2212	3212	MD02	A	5.500,00	3.200,00	15.931,04	5.500,00	3.200,00	15.931,04
1 567000	Belohnungen, Geldaushilfen und Leistungsprämien	20	2213	3213	MD02	A	0,00	0,00	237,00	0,00	0,00	237,00
1 569000	Sonstige Nebengebühren	20	2211	3211	MD02	A	51.700,00	55.400,00	50.789,39	51.700,00	55.400,00	50.789,39
1 580000	Dienstgeberbeiträge z.Ausgleichsfonds f.Familienbeihilf	20	2212	3212	MD02	A	172.100,00	130.300,00	117.767,44	172.100,00	130.300,00	117.767,44
1 582000	Sonstige Dienstgeberbeiträge zur sozialen Sicherheit	20	2212	3212	MD02	A	843.400,00	764.900,00	733.803,79	843.400,00	764.900,00	733.803,79
1 600000	Energiebezüge	24	2222	3222	0600	B	140.400,00	109.000,00	86.633,59	140.400,00	109.000,00	85.695,77
1 614600	Instandhaltung von Gebäuden und Bauten (SIG treuhändisc	24	2224	3224	0601	B	161.000,00	150.000,00	102.904,65	161.000,00	150.000,00	135.427,38
1 617000	Instandhaltung von Fahrzeugen	24	2224	3224	0304	E	1.000,00	700,00	61,88	1.000,00	700,00	61,88
1 618000	Instandhaltung von sonstigen Anlagen	24	2224	3224	0304	E	46.500,00	39.900,00	22.121,39	46.500,00	39.900,00	25.600,49
1 618008	Instandhaltung von sonstigen Anlagen, (iV)	24	2224	3224	0304	E	100,00	100,00	0,00	100,00	100,00	0,00
1 618500	Instandhaltung von sonstigen Anlagen, EDV	24	2224	3224	MD03	A	6.000,00	3.700,00	4.448,47	6.000,00	3.700,00	4.448,47
1 621000	Sonstige Transporte	24	2222	3222	0304	E	1.000,00	1.000,00	0,00	1.000,00	1.000,00	0,00
1 630000	Postdienste	24	2222	3222	MD03	A	1.000,00	1.000,00	171,79	1.000,00	1.000,00	171,79
1 631000	Telekommunikationsdienste	24	2222	3222	MD03	A	17.000,00	4.000,00	13.959,58	17.000,00	4.000,00	13.959,58
1 650000	Zinsen für Finanzschulden in Euro	25	2241	3241	0401	A	800,00	2.100,00	3.478,76	800,00	2.100,00	3.478,76
1 680000	Planmäßige Abschreibung		2226		0401	A	531.600,00	531.200,00	525.272,17			
1 688000	Dotierung von Rückstellungen für ausstehende Rechnungen	24	2226		0401	A	0,00	300,00	624,19			
1 690000	Abschreibung von Forderungen (Schadensfälle)	24	2225		0401	A	0,00	1.000,00	0,00			
1 700100	Miet- und Pachtaufwand	24	2223	3223	0601	B	4.500,00	4.000,00	3.075,96	4.500,00	4.000,00	3.075,96
1 700200	Miet- und Pachtaufwand	24	2223	3223	0304	E	33.000,00	33.000,00	28.986,28	33.000,00	33.000,00	27.414,29
1 700500	Miet- und Pachtaufwand, EDV	24	2223	3223	MD03	A	1.500,00	1.000,00	815,82	1.500,00	1.000,00	815,82
1 700690	Miet- und Pachtaufwand (SIG treuhändisch)	24	2223	3223	0601	B	18.500,00			18.500,00		
1 710000	Öffentliche Abgaben, ohne Gebühren gemäß FAG	24	2225	3225	0601	B	20.500,00	500,00	235,90	20.500,00	500,00	235,90
1 710100	Öffentliche Abgaben (Ausgaben), ohne Gebühren gemäß FAG	24	2225	3225	0304	E	400,00	500,00	401,44	400,00	500,00	401,44
1 710200	Öffentliche Abgaben, ohne Gebühren gemäß FAG	24	2225	3225	0401	A	91.600,00	91.600,00	90.703,20	91.600,00	91.600,00	90.703,20
1 711000	Gebühren f.d.Ben.v.Gemeindeeinr.u-anl.gem.FAG (Ausgaben)	24	2225	3225	0601	B	35.000,00	35.000,00	27.315,38	35.000,00	35.000,00	27.315,38
1 722000	Rückersätze von Erträgen	24	2225	3225	0304	E	0,00		1.950,36	0,00		1.950,36
1 724000	Reisegebühren	24	2225	3225	MD02	A	2.000,00	1.500,00	3.920,98	2.000,00	1.500,00	3.920,98
1 724100	Reisegebühren	24	2225	3225	MD02	A	200,00	200,00	0,00	200,00	200,00	0,00
1 724200	Reisegebühren	24	2225	3225	MD02	A	500,00	500,00	422,73	500,00	500,00	422,73
1 726000	Mitgliedsbeiträge an Institutionen	24	2225	3225	0304	E	600,00	600,00	576,00	600,00	600,00	576,00
1 728000	Entgelte für sonstige Leistungen	24	2225	3225	0304	E	54.500,00	60.000,00	33.212,02	54.500,00	60.000,00	29.666,92

Detailnachweis 2025

85900	Seniorenwohnhaus Nonntal	QS	MVAG	MVAG	AOB	R	VA 2025	VA 2024	RA 2023	VA 2025	VA 2024	RA 2023
Konto		VH/EH	FH				Ergebnis			Finanzierung		
1 728008	Entgelte für sonstige Leistungen, (iV)	24	2225	3225	0304	E	100,00	100,00	21,80	100,00	100,00	21,80
1 728070	Entgelte für sonstige Leistungen	24	2225	3225	0304	E	21.500,00	17.000,00	19.810,58	21.500,00	17.000,00	19.810,58
1 728100	Entgelte für sonstige Leistungen	24	2225	3225	0601	B	1.300,00	1.300,00	296,16	1.300,00	1.300,00	296,16
1 728500	Entgelte für sonstige Leistungen, EDV	24	2225	3225	MD03	A	46.000,00	46.000,00	28.581,93	46.000,00	46.000,00	28.581,92
1 728700	Entgelte für sonstige Leistungen - Wasser	24	2225	3225	0600	B	12.700,00	11.400,00	11.365,80	12.700,00	11.400,00	11.241,78
1 729000	Sonstige Aufwendungen	24	2225	3225	0304	E	200,00	200,00	0,00	200,00	200,00	0,00
<b>Summe Aktiva (Vermögen)</b>									<b>510.635,05</b>			
<b>Summe Passiva (Vermögen)</b>									<b>3.031.437,71</b>			
<b>Summe Erträge (Ergebnis)</b>							<b>4.873.900,00</b>	<b>4.599.100,00</b>	<b>4.815.422,40</b>			
<b>Summe Aufwendungen (Ergebnis)</b>							<b>6.982.200,00</b>	<b>6.201.300,00</b>	<b>5.706.486,91</b>			
<b>NETTOERGEBNIS</b>							<b>-2.108.300,00</b>	<b>-1.602.200,00</b>	<b>-891.064,51</b>			
<b>Summe Einzahlungen (Finanzierung)</b>										<b>4.802.000,00</b>	<b>4.465.100,00</b>	<b>4.681.533,73</b>
<b>Summe Auszahlungen (Finanzierung)</b>										<b>6.497.700,00</b>	<b>5.773.800,00</b>	<b>5.254.954,00</b>
<b>NETTOFINANZIERUNGSSALDO</b>										<b>-1.695.700,00</b>	<b>-1.308.700,00</b>	<b>-573.420,27</b>

85910	Seniorenwohnhaus Itzling	QS	MVAG	MVAG	AOB	R	VA 2025	VA 2024	RA 2023	VA 2025	VA 2024	RA 2023
Konto		VH/EH	FH				Ergebnis			Finanzierung		
6 301000	Kapitaltransfers von Ländern, Landesfonds und Landeskam	33	1311	3331	0401	A			1.741.855,72	0,00	0,00	0,00
2 341000	Investitionsdarlehen von Ländern, Landesfonds u.-kammern	54	1411	3511	0401	A			2.148.727,83	0,00	0,00	0,00
2 346000	Investitionsdarlehen von Finanzunternehmen	55	1411	3514	0401	A			6.666,09	0,00	0,00	0,00
2 359000	Sonstige kurzfristige Finanzschulden	55	1511	3513	0401	A			61.218,83	0,00	0,00	0,00
2 382000	Rückstellungen für ausstehende Rechnungen		1532		0401	A			15.078,02	0,00	0,00	0,00
2 808000	Veräußerungen von Waren	16	2116	3116	0304	E	0,00	1.000,00	0,00	0,00	1.000,00	0,00
2 810000	Erträge aus Leistungen	13	2114	3114	0304	E	540.000,00	817.500,00	447.809,27	540.000,00	817.500,00	466.222,65
2 810008	Leistungserlöse, (iV)	13	2114	3114	0304	E	0,00		0,00	0,00		44.490,00
2 810100	Erträge aus Leistungen	13	2114	3114	0304	E	6.600,00	33.500,00	31.120,70	6.600,00	33.500,00	33.728,25
2 810108	Leistungserlöse, (iV)	13	2114	3114	0304	E	0,00	300.000,00	352.863,59	0,00	300.000,00	260.713,69
2 810200	Leistungserlöse	13	2114	3114	0304	E	4.590.000,00	4.360.000,00	4.734.498,33	4.590.000,00	4.360.000,00	4.609.549,93
2 810300	Erträge aus Leistungen	13	2114	3114	0304	E	270.000,00	272.500,00	-3.165,56	270.000,00	272.500,00	0,00
2 811000	Miete- und Pachtertrag	14	2115	3115	0304	E	8.000,00	7.700,00	10.021,00	8.000,00	7.700,00	10.201,83
2 813000	Erträge aus der Auflösung von Investitionszuschüssen (K		2127		0401	A	41.100,00	41.100,00	41.140,57			
2 815000	Erträge aus der Auflösung von RST f. ausstehende Rechnu	18	2117		0401	A	15.000,00	15.100,00	15.307,53			
2 828000	Rückersätze von Aufwendungen	18	2116	3116	0304	E	0,00	0,00	5.544,95	0,00	0,00	5.544,95
2 829000	Sonstige Erträge	18	2116	3116	0304	E	4.500,00	4.500,00	4.004,46	4.500,00	4.500,00	4.103,13
2 829008	Sonstige Einnahmen, (iV)	18	2116	3116	0304	E	0,00	200,00	315,00	0,00	200,00	315,00
2 860000	Transfers von Bund, Bundesfonds und Bundeskammern	15	2121	3121	0401	A	138.000,00	90.000,00	143.595,17	138.000,00	90.000,00	143.595,17
2 860100	Transfers von Bund, Bundesfonds und Bundeskammern	15	2121	3121	MD02	A	25.500,00	30.000,00	54.247,28	25.500,00	30.000,00	55.018,98
2 861000	Transfers von Ländern, Landesfonds und Landeskammern	15	2121	3121	0401	A	2.000,00	0,00	3.000,00	2.000,00	0,00	3.000,00
6 894000	Entnahmen von zweckgebundenen Haushaltsrücklagen		2301		0401	A	800,00	65.000,00	149.562,08			
5 020000	Maschinen und maschinelle Anlagen	41	1025	3414	0304	E				5.000,00	61.000,00	
5 040009	Fahrzeuge (VE)	41	1025	3414	0304	E			983,32	0,00	0,00	0,00
5 042100	Amts-, Betriebs- und Geschäftsausstattung	41	1026	3415	0304	E			799.726,62	0,00	70.000,00	146.677,45
5 042108	Amtsausstattung, (iV)	41	1026	3415	0304	E			1.184,81	0,00	0,00	1.247,17
5 042500	Amts-, Betriebs- und Geschäftsausstattung, EDV	41	1026	3415	MD03	A			1.012,50	0,00	0,00	1.125,00
5 070500	Aktivierungsfähige Rechte (immaterielle Vermögenswerte)	42	1010	3411	MD03	A			773,88	0,00	0,00	0,00
1 283000	Sonstige kurzfristige Forderungen		1133		0401	A			61.048,52	0,00	0,00	0,00
1 341000	Investitionsdarlehen von Ländern, Landesfonds u.-kammern	64		3611	0401	A			0,00	86.400,00	134.600,00	136.776,39
1 346000	Investitionsdarlehen von Finanzunternehmen	65		3614	0401	A			0,00	3.400,00	13.500,00	13.333,28
1 400000	Geringwertige Wirtschaftsgüter (GWG)	23	2221	3221	0304	E	30.000,00	39.900,00	23.529,89	30.000,00	39.900,00	25.858,00
1 400008	Geringwertige Wirtschaftsgüter des Anlagevermögens, (iV)	23	2221	3221	0304	E	100,00	100,00	0,00	100,00	100,00	0,00
1 400500	Geringwertige Wirtschaftsgüter (GWG), EDV	23	2221	3221	MD03	A	20.000,00	0,00	477,00	20.000,00	0,00	477,00
1 402100	Verbrauchsgüter für innerbetriebliche Leistungen	23	2221	3221	0304	E	500,00	1.500,00	29,78	500,00	1.500,00	29,78
1 409000	Ersatzteile	23	2221	3221	0304	E	3.000,00	2.000,00	2.652,14	3.000,00	2.000,00	2.652,14
1 413000	Handelswaren	23	2221	3221	0304	E	5.000,00	4.400,00	2.071,22	5.000,00	4.400,00	2.261,60
1 430000	Lebensmittel	23	2221	3221	0304	E	280.000,00	277.500,00	504.342,77	280.000,00	277.500,00	515.500,04

85910	Seniorenwohnhaus Itzling	QS	MVAG	MVAG	AOB	R	VA 2025	VA 2024	RA 2023	VA 2025	VA 2024	RA 2023
Konto		VH/EH	FH				Ergebnis			Finanzierung		
1 431000	Futtermittel	23	2221	3221	0304	E	200,00	200,00	25,17	200,00	200,00	25,17
1 452009	Treibstoffe (VE)	23	2221	3221	0304	E	1.800,00	1.800,00	1.500,20	1.800,00	1.800,00	1.500,20
1 454000	Reinigungsmittel	23	2221	3221	0304	E	26.000,00	25.000,00	23.005,77	26.000,00	25.000,00	23.518,11
1 455000	Chemische und sonstige artverwandte Mittel	23	2221	3221	0304	E	1.500,00	1.500,00	810,81	1.500,00	1.500,00	810,81
1 456000	Schreib-, Zeichen- und sonstige Büromittel	23	2221	3221	0304	E	4.500,00	4.200,00	3.336,27	4.500,00	4.200,00	3.342,88
1 457000	Druckwerke	23	2221	3221	0304	E	1.000,00	1.000,00	49,76	1.000,00	1.000,00	1.653,38
1 458000	Mittel zur ärztlichen Betreuung und Gesundheitsvorsorge	23	2221	3221	0304	E	40.000,00	55.000,00	30.406,23	40.000,00	55.000,00	29.317,22
1 459000	Sonstige Verbrauchsgüter	23	2221	3221	0304	E	28.000,00	28.000,00	24.877,84	28.000,00	28.000,00	25.007,90
1 500000	Geldbezüge der Beamten der Verwaltung	20	2211	3211	MD02	A	0,00	35.400,00	32.893,33	0,00	35.400,00	32.893,33
1 510000	Geldbezüge der Vertragsbediensteten der Verwaltung	20	2211	3211	MD02	A	3.193.300,00	3.111.400,00	2.702.029,17	3.193.300,00	3.111.400,00	2.702.029,17
1 510100	Geldbezüge der Vertragsbediensteten der Verwaltung	20	2211	3211	MD02	A	0,00	0,00	5.366,66	0,00	0,00	5.366,66
1 511000	Geldbezüge d.Vertragsbediensteten in handwerkli.Verwend.	20	2211	3211	MD02	A	2.355.500,00	2.163.800,00	1.905.656,83	2.355.500,00	2.163.800,00	1.905.656,83
1 563000	Sonstige Aufwandsentschädigungen	20	2213	3213	MD02	A	500,00	500,00	2.367,10	500,00	500,00	2.367,10
1 565000	Mehrleistungsvergütungen	20	2211	3211	MD02	A	450.900,00	416.000,00	557.115,14	450.900,00	416.000,00	557.115,14
1 566000	Zuwendungen aus Anlaß von Dienstjubiläen	20	2212	3212	MD02	A	26.000,00	23.200,00	7.324,00	26.000,00	23.200,00	7.324,00
1 569000	Sonstige Nebengebühren	20	2211	3211	MD02	A	65.900,00	69.100,00	63.517,69	65.900,00	69.100,00	63.517,69
1 580000	Dienstgeberbeiträge z.Ausgleichsfonds f.Familienbeihilf	20	2212	3212	MD02	A	208.600,00	195.800,00	173.673,68	208.600,00	195.800,00	173.673,68
1 582000	Sonstige Dienstgeberbeiträge zur sozialen Sicherheit	20	2212	3212	MD02	A	1.270.900,00	1.217.500,00	1.154.433,49	1.270.900,00	1.217.500,00	1.154.433,49
1 600000	Energiebezüge	24	2222	3222	0600	B	262.600,00	320.200,00	162.042,55	262.600,00	320.200,00	153.481,99
1 614600	Instandhaltung von Gebäuden und Bauten (SIG treuhändisc	24	2224	3224	0601	B	161.000,00	254.000,00	159.119,96	161.000,00	254.000,00	150.950,40
1 617000	Instandhaltung von Fahrzeugen	24	2224	3224	0304	E	3.000,00	5.000,00	796,68	3.000,00	5.000,00	796,68
1 617008	Instandhaltung von Fahrzeugen, (iV)	24	2224	3224	0304	E	300,00	0,00	952,65	300,00	0,00	952,65
1 618000	Instandhaltung von sonstigen Anlagen	24	2224	3224	0304	E	40.000,00	50.000,00	18.176,22	40.000,00	50.000,00	22.664,09
1 618500	Instandhaltung von sonstigen Anlagen, EDV	24	2224	3224	MD03	A	5.500,00	4.500,00	3.353,37	5.500,00	4.500,00	3.353,37
1 621000	Sonstige Transporte	24	2222	3222	0304	E	3.000,00	4.000,00	2.210,93	3.000,00	4.000,00	2.210,93
1 630000	Postdienste	24	2222	3222	MD03	A	1.000,00	1.000,00	162,35	1.000,00	1.000,00	162,35
1 631000	Telekommunikationsdienste	24	2222	3222	MD03	A	22.000,00	21.000,00	18.027,69	22.000,00	21.000,00	18.027,69
1 650000	Zinsen für Finanzschulden in Euro	25	2241	3241	0401	A	5.300,00	5.900,00	6.517,91	5.300,00	5.900,00	6.559,89
1 680000	Planmäßige Abschreibung		2226		0401	A	713.300,00	713.700,00	706.135,10			
1 683000	Verluste aus dem Abgang v. Sachanl. u. immat. Vermögens		2226		0401	A	0,00		532,24			
1 688000	Dotierung von Rückstellungen für ausstehende Rechnungen	24	2226		0401	A	15.000,00	15.000,00	15.078,02			
1 690000	Abschreibung von Forderungen (Schadensfälle)	24	2225		0401	A	0,00	1.000,00	0,00			
1 691000	Schadensvergütungen	24	2225	3225	0304	E	1.000,00	1.000,00	0,00	1.000,00	1.000,00	0,00
1 700100	Miet- und Pachtaufwand	24	2223	3223	0601	B	3.100,00	2.500,00	2.327,16	3.100,00	2.500,00	2.327,16
1 700200	Miet- und Pachtaufwand	24	2223	3223	0304	E	40.000,00	45.000,00	40.218,36	40.000,00	45.000,00	37.417,91
1 700500	Miet- und Pachtaufwand, EDV	24	2223	3223	MD03	A	2.000,00	1.500,00	1.496,80	2.000,00	1.500,00	1.496,80
1 710000	Öffentliche Abgaben, ohne Gebühren gemäß FAG	24	2225	3225	0601	B	500,00	500,00	454,24	500,00	500,00	454,24
1 710100	Öffentliche Abgaben (Ausgaben), ohne Gebühren gemäß FAG	24	2225	3225	0304	E	500,00	500,00	422,57	500,00	500,00	422,57

Detailnachweis 2025

85910	Seniorenwohnhaus Itzling	QS	MVAG	MVAG	AOB	R	VA 2025	VA 2024	RA 2023	VA 2025	VA 2024	RA 2023
Konto		VH/EH	FH				Ergebnis			Finanzierung		
1 710200	Öffentliche Abgaben, ohne Gebühren gemäß FAG	24	2225	3225	0401	A	122.200,00	122.200,00	161.491,00	122.200,00	122.200,00	161.491,00
1 711000	Gebühren f.d.Ben.v.Gemeindeeinr.u-anl.gem.FAG(Ausgaben)	24	2225	3225	0601	B	45.000,00	45.000,00	40.683,76	45.000,00	45.000,00	40.683,76
1 724000	Reisegebühren	24	2225	3225	MD02	A	2.000,00	1.500,00	6.123,65	2.000,00	1.500,00	6.123,65
1 724100	Reisegebühren	24	2225	3225	MD02	A	200,00	200,00	0,00	200,00	200,00	0,00
1 724200	Reisegebühren	24	2225	3225	MD02	A	500,00	500,00	422,73	500,00	500,00	422,73
1 726000	Mitgliedsbeiträge an Institutionen	24	2225	3225	0304	E	700,00	700,00	678,00	700,00	700,00	678,00
1 728000	Entgelte für sonstige Leistungen	24	2225	3225	0304	E	55.000,00	54.100,00	22.717,06	55.000,00	54.100,00	22.842,06
1 728008	Entgelte für sonstige Leistungen, (iV)	24	2225	3225	0304	E	1.000,00	900,00	2.508,94	1.000,00	900,00	2.508,94
1 728070	Entgelte für sonstige Leistungen	24	2225	3225	0304	E	15.000,00	18.000,00	8.827,14	15.000,00	18.000,00	9.948,24
1 728100	Entgelte für sonstige Leistungen	24	2225	3225	0601	B	400,00	400,00	296,16	400,00	400,00	296,16
1 728500	Entgelte für sonstige Leistungen, EDV	24	2225	3225	MD03	A	41.000,00	46.000,00	20.013,93	41.000,00	46.000,00	20.013,93
1 728700	Entgelte für sonstige Leistungen - Wasser	24	2225	3225	0600	B	19.300,00	23.800,00	17.291,19	19.300,00	23.800,00	15.570,98
1 729000	Sonstige Aufwendungen	24	2225	3225	0304	E	100,00	100,00	0,00	100,00	100,00	0,00
<b>Summe Aktiva (Vermögen)</b>									<b>864.729,65</b>			
<b>Summe Passiva (Vermögen)</b>									<b>3.973.546,49</b>			
<b>Summe Erträge (Ergebnis)</b>							<b>5.641.500,00</b>	<b>6.038.100,00</b>	<b>5.989.864,37</b>			
<b>Summe Aufwendungen (Ergebnis)</b>							<b>9.594.700,00</b>	<b>9.434.500,00</b>	<b>8.640.570,30</b>			
<b>NETTOERGEBNIS</b>							<b>-3.953.200,00</b>	<b>-3.396.400,00</b>	<b>-2.650.705,93</b>			
<b>Summe Einzahlungen (Finanzierung)</b>									<b>5.584.600,00</b>	<b>5.916.900,00</b>	<b>5.636.483,58</b>	
<b>Summe Auszahlungen (Finanzierung)</b>									<b>8.961.200,00</b>	<b>8.983.900,00</b>	<b>8.217.348,78</b>	
<b>NETTOFINANZIERUNGSSALDO</b>									<b>-3.376.600,00</b>	<b>-3.067.000,00</b>	<b>-2.580.865,20</b>	

85920	Seniorenwohnhaus Hellbrunn	QS	MVAG	MVAG	AOB	R	VA 2025	VA 2024	RA 2023	VA 2025	VA 2024	RA 2023
Konto		VH/EH	FH				Ergebnis			Finanzierung		
6 301000	Kapitaltransfers von Ländern, Landesfonds und Landeskam	33	1311	3331	0401	A			1.602,00	0,00	0,00	0,00
6 305000	Kapitaltransfers von Unternehmen (ohne Finanzunternehme	34	1313	3333	0401	A			656,92	0,00	0,00	0,00
2 341000	Investitionsdarlehen von Ländern, Landesfonds u.-kammern	54	1411	3511	0401	A			3.375.021,88	0,00	0,00	0,00
2 346000	Investitionsdarlehen von Finanzunternehmen	55	1411	3514	0401	A			301.149,83	0,00	0,00	0,00
2 810000	Erträge aus Leistungen	13	2114	3114	0304	E	480.000,00	765.000,00	525.522,86	480.000,00	765.000,00	553.640,60
2 810008	Leistungserlöse, (iV)	13	2114	3114	0304	E	0,00		0,00	0,00		53.633,42
2 810100	Erträge aus Leistungen	13	2114	3114	0304	E	4.700,00	22.800,00	134.353,66	4.700,00	22.800,00	131.467,26
2 810108	Leistungserlöse, (iV)	13	2114	3114	0304	E	0,00	180.000,00	235.219,13	0,00	180.000,00	179.591,33
2 810200	Leistungserlöse	13	2114	3114	0304	E	4.080.000,00	4.080.000,00	6.202.273,18	4.080.000,00	4.080.000,00	6.119.307,15
2 810300	Erträge aus Leistungen	13	2114	3114	0304	E	240.000,00	255.000,00	9.062,77	240.000,00	255.000,00	0,00
2 811000	Miete- und Pachtertrag	14	2115	3115	MD02	A	15.000,00	10.500,00	17.411,92	15.000,00	10.500,00	17.411,92
2 811100	Miete- und Pachtertrag	14	2115	3115	0304	E	8.500,00	7.700,00	8.311,56	8.500,00	7.700,00	8.311,56
2 813000	Erträge aus der Auflösung von Investitionszuschüssen (K		2127		0401	A	0,00	1.600,00	1.611,52			
2 828000	Rückersätze von Aufwendungen	18	2116	3116	0304	E	0,00	0,00	6.169,14	0,00	0,00	6.169,14
2 829000	Sonstige Erträge	18	2116	3116	0304	E	6.500,00	6.500,00	6.162,82	6.500,00	6.500,00	6.593,39
2 829008	Sonstige Einnahmen, (iV)	18	2116	3116	0304	E	0,00	0,00	360,00	0,00	0,00	360,00
2 860100	Transfers von Bund, Bundesfonds und Bundeskammern	15	2121	3121	0401	A	154.000,00	100.000,00	166.518,86	154.000,00	100.000,00	166.518,86
2 860200	Transfers von Bund, Bundesfonds und Bundeskammern	15	2121	3121	MD02	A	12.600,00	35.000,00	66.167,04	12.600,00	35.000,00	66.947,09
2 861000	Transfers von Ländern, Landesfonds und Landeskammern	15	2121	3121	0401	A	38.500,00	42.500,00	0,00	38.500,00	42.500,00	46.590,08
6 894000	Entnahmen von zweckgebundenen Haushaltsrücklagen		2301		0401	A	6.300,00	65.000,00	93.262,20			
5 020000	Maschinen und maschinelle Anlagen	41	1025	3414	0304	E			3.365,01	0,00	61.000,00	0,00
5 040000	Fahrzeuge	41	1025	3414	0304	E				40.000,00		
5 042100	Amts-, Betriebs- und Geschäftsausstattung	41	1026	3415	0304	E			313.803,88	0,00	70.000,00	86.092,56
5 042108	Amtsausstattung, (iV)	41	1026	3415	0304	E			2.620,71	0,00	0,00	2.277,92
5 042500	Amts-, Betriebs- und Geschäftsausstattung, EDV	41	1026	3415	MD03	A			1.813,07	0,00	0,00	1.034,22
5 070500	Aktivierungsfähige Rechte (immaterielle Vermögenswerte)	42	1010	3411	MD03	A			773,88	0,00	0,00	0,00
1 283000	Sonstige kurzfristige Forderungen		1133		0401	A			16.521,94	0,00	0,00	0,00
1 341000	Investitionsdarlehen von Ländern, Landesfonds u.-kammern	64		3611	0401	A			0,00	75.600,00	72.300,00	68.374,70
1 346000	Investitionsdarlehen von Finanzunternehmen	65		3614	0401	A			0,00	91.800,00	90.800,00	89.498,11
1 400000	Geringwertige Wirtschaftsgüter (GWG)	23	2221	3221	0304	E	38.500,00	63.000,00	43.600,32	38.500,00	63.000,00	46.327,25
1 400008	Geringwertige Wirtschaftsgüter des Anlagevermögens, (iV)	23	2221	3221	0304	E	3.000,00	3.000,00	2.106,44	3.000,00	3.000,00	2.106,44
1 400500	Geringwertige Wirtschaftsgüter (GWG), EDV	23	2221	3221	MD03	A	20.000,00	0,00	2.101,60	20.000,00	0,00	2.101,60
1 402100	Verbrauchsgüter für innerbetriebliche Leistungen	23	2221	3221	0304	E	300,00	300,00	90,83	300,00	300,00	90,83
1 409000	Ersatzteile	23	2221	3221	0304	E	5.000,00	5.000,00	2.544,14	5.000,00	5.000,00	2.544,14
1 413000	Handelswaren	23	2221	3221	0304	E	10.000,00	10.000,00	3.583,71	10.000,00	10.000,00	3.398,19
1 430000	Lebensmittel	23	2221	3221	0304	E	270.000,00	245.000,00	523.995,67	270.000,00	245.000,00	522.630,92
1 431000	Futtermittel	23	2221	3221	0304	E	200,00	200,00	123,26	200,00	200,00	123,26
1 452009	Treibstoffe (VE)	23	2221	3221	0304	E	1.200,00	1.000,00	855,73	1.200,00	1.000,00	855,73

85920	Seniorenwohnhaus Hellbrunn	QS	MVAG	MVAG	AOB	R	VA 2025	VA 2024	RA 2023	VA 2025	VA 2024	RA 2023
Konto		VH/EH	FH				Ergebnis			Finanzierung		
1 454000	Reinigungsmittel	23	2221	3221	0304	E	40.000,00	40.000,00	36.083,83	40.000,00	40.000,00	45.663,89
1 455000	Chemische und sonstige artverwandte Mittel	23	2221	3221	0304	E	2.000,00	2.000,00	0,00	2.000,00	2.000,00	0,00
1 456000	Schreib-, Zeichen- und sonstige Büromittel	23	2221	3221	0304	E	5.500,00	5.200,00	5.095,15	5.500,00	5.200,00	5.467,69
1 457000	Druckwerke	23	2221	3221	0304	E	1.000,00	1.000,00	953,67	1.000,00	1.000,00	953,67
1 458000	Mittel zur ärztlichen Betreuung und Gesundheitsvorsorge	23	2221	3221	0304	E	75.000,00	75.000,00	47.200,02	75.000,00	75.000,00	45.739,96
1 459000	Sonstige Verbrauchsgüter	23	2221	3221	0304	E	25.000,00	25.000,00	24.157,89	25.000,00	25.000,00	23.813,21
1 500000	Geldbezüge der Beamten der Verwaltung	20	2211	3211	MD02	A	73.500,00	0,00		73.500,00	0,00	
1 501000	Geldbezüge der Beamten in handwerklicher Verwendung	20	2211	3211	MD02	A	101.800,00	164.200,00	150.152,80	101.800,00	164.200,00	150.152,80
1 510000	Geldbezüge der Vertragsbediensteten der Verwaltung	20	2211	3211	MD02	A	3.202.700,00	2.928.500,00	2.920.721,70	3.202.700,00	2.928.500,00	2.920.721,70
1 510100	Geldbezüge der Vertragsbediensteten der Verwaltung	20	2211	3211	MD02	A	0,00	0,00	1.398,52	0,00	0,00	1.398,52
1 511000	Geldbezüge d.Vertragsbediensteten in handwerkli.Verwend.	20	2211	3211	MD02	A	2.410.400,00	2.280.400,00	2.077.819,72	2.410.400,00	2.280.400,00	2.077.819,72
1 563000	Sonstige Aufwandsentschädigungen	20	2213	3213	MD02	A	800,00	700,00	4.976,33	800,00	700,00	4.976,33
1 565000	Mehrleistungsvergütungen	20	2211	3211	MD02	A	427.900,00	416.100,00	542.072,00	427.900,00	416.100,00	542.072,00
1 566000	Zuwendungen aus Anlaß von Dienstjubiläen	20	2212	3212	MD02	A	5.800,00	24.600,00	0,00	5.800,00	24.600,00	0,00
1 569000	Sonstige Nebengebühren	20	2211	3211	MD02	A	86.700,00	88.900,00	77.855,00	86.700,00	88.900,00	77.855,00
1 580000	Dienstgeberbeiträge z.Ausgleichsfonds f.Familienbeihilf	20	2212	3212	MD02	A	213.900,00	198.600,00	194.678,59	213.900,00	198.600,00	194.678,59
1 582000	Sonstige Dienstgeberbeiträge zur sozialen Sicherheit	20	2212	3212	MD02	A	1.298.500,00	1.223.000,00	1.250.499,48	1.298.500,00	1.223.000,00	1.250.499,48
1 600000	Energiebezüge	24	2222	3222	0600	B	428.900,00	419.800,00	264.672,74	428.900,00	419.800,00	246.827,20
1 614600	Instandhaltung von Gebäuden und Bauten (SIG treuhändisc	24	2224	3224	0601	B	161.000,00	254.000,00	275.361,75	161.000,00	254.000,00	311.988,46
1 617000	Instandhaltung von Fahrzeugen	24	2224	3224	0304	E	6.000,00	6.000,00	3.450,38	6.000,00	6.000,00	2.135,38
1 617008	Instandhaltung von Fahrzeugen, (iv)	24	2224	3224	0304	E	0,00	0,00	584,18	0,00	0,00	584,18
1 618000	Instandhaltung von sonstigen Anlagen	24	2224	3224	0304	E	75.000,00	65.000,00	29.457,31	75.000,00	65.000,00	30.349,98
1 618500	Instandhaltung von sonstigen Anlagen, EDV	24	2224	3224	MD03	A	8.000,00	4.000,00	5.165,07	8.000,00	4.000,00	5.165,07
1 621000	Sonstige Transporte	24	2222	3222	0304	E	1.000,00	3.000,00	0,00	1.000,00	3.000,00	0,00
1 630000	Postdienste	24	2222	3222	MD03	A	1.000,00	1.000,00	106,53	1.000,00	1.000,00	106,53
1 631000	Telekommunikationsdienste	24	2222	3222	MD03	A	5.000,00	5.000,00	3.845,42	5.000,00	5.000,00	3.845,42
1 650000	Zinsen für Finanzschulden in Euro	25	2241	3241	0401	A	9.300,00	10.000,00	10.529,41	9.300,00	10.000,00	10.548,49
1 680000	Planmäßige Abschreibung		2226		0401	A	661.200,00	677.500,00	672.815,22			
1 683000	Verluste aus dem Abgang v. Sachanl. u. immat. Vermögens		2226		0401	A	0,00		2.230,20			
1 690000	Abschreibung von Forderungen (Schadensfälle)	24	2225		0401	A	0,00	1.000,00	0,00			
1 691000	Schadensvergütungen	24	2225	3225	0304	E	1.000,00	1.000,00	0,00	1.000,00	1.000,00	0,00
1 700000	Miet- und Pachtaufwand	24	2223	3223	0304	E	55.000,00	45.000,00	44.997,40	55.000,00	45.000,00	41.136,52
1 700100	Miet- und Pachtaufwand	24	2223	3223	0601	B	2.700,00	3.000,00	2.327,16	2.700,00	3.000,00	2.327,16
1 700500	Miet- und Pachtaufwand, EDV	24	2223	3223	MD03	A	1.500,00	1.500,00	1.034,84	1.500,00	1.500,00	1.034,84
1 710000	Öffentliche Abgaben, ohne Gebühren gemäß FAG	24	2225	3225	0601	B	500,00	500,00	106,08	500,00	500,00	106,08
1 710100	Öffentliche Abgaben (Ausgaben), ohne Gebühren gemäß FAG	24	2225	3225	0304	E	500,00	500,00	290,16	500,00	500,00	290,16
1 710200	Öffentliche Abgaben, ohne Gebühren gemäß FAG	24	2225	3225	0401	A	150.900,00	150.900,00	187.574,01	150.900,00	150.900,00	187.574,01
1 711000	Gebühren f.d.Ben.v.Gemeindeeinr.u-anl.gem.FAG (Ausgaben)	24	2225	3225	0601	B	51.000,00	51.000,00	48.769,92	51.000,00	51.000,00	48.769,92



85920	Seniorenwohnhaus Hellbrunn	QS	MVAG	MVAG	AOB	R	VA 2025	VA 2024	RA 2023	VA 2025	VA 2024	RA 2023
Konto		VH/EH	FH				Ergebnis			Finanzierung		
1 724000	Reisegebühren	24	2225	3225	MD02	A	2.000,00	1.500,00	800,95	2.000,00	1.500,00	800,95
1 724100	Reisegebühren	24	2225	3225	MD02	A	200,00	200,00	0,00	200,00	200,00	0,00
1 724200	Reisegebühren	24	2225	3225	MD02	A	500,00	500,00	422,73	500,00	500,00	422,73
1 726000	Mitgliedsbeiträge an Institutionen	24	2225	3225	0304	E	1.000,00	1.000,00	1.000,00	1.000,00	1.000,00	1.000,00
1 728000	Entgelte für sonstige Leistungen	24	2225	3225	0304	E	40.100,00	44.800,00	33.528,55	40.100,00	44.800,00	31.985,75
1 728008	Entgelte für sonstige Leistungen, (iV)	24	2225	3225	0304	E	900,00	900,00	669,20	900,00	900,00	1.900,01
1 728070	Entgelte für sonstige Leistungen	24	2225	3225	0304	E	5.000,00	3.500,00	4.855,00	5.000,00	3.500,00	3.755,00
1 728100	Entgelte für sonstige Leistungen	24	2225	3225	0601	B	500,00	500,00	296,16	500,00	500,00	296,16
1 728500	Entgelte für sonstige Leistungen, EDV	24	2225	3225	MD03	A	41.000,00	46.000,00	28.581,93	41.000,00	46.000,00	28.581,93
1 728700	Entgelte für sonstige Leistungen - Wasser	24	2225	3225	0600	B	22.000,00	24.800,00	19.717,45	22.000,00	24.800,00	17.971,23
1 729000	Sonstige Aufwendungen	24	2225	3225	0304	E	500,00	1.500,00	12,86	500,00	1.500,00	12,86
<b>Summe Aktiva (Vermögen)</b>									<b>338.898,49</b>			
<b>Summe Passiva (Vermögen)</b>									<b>3.678.430,63</b>			
<b>Summe Erträge (Ergebnis)</b>							<b>5.046.100,00</b>	<b>5.571.600,00</b>	<b>7.472.406,66</b>			
<b>Summe Aufwendungen (Ergebnis)</b>							<b>10.051.900,00</b>	<b>9.625.600,00</b>	<b>9.555.869,01</b>			
<b>NETTOERGEBNIS</b>							<b>-5.005.800,00</b>	<b>-4.054.000,00</b>	<b>-2.083.462,35</b>			
<b>Summe Einzahlungen (Finanzierung)</b>										<b>5.039.800,00</b>	<b>5.505.000,00</b>	<b>7.356.541,80</b>
<b>Summe Auszahlungen (Finanzierung)</b>										<b>9.598.100,00</b>	<b>9.241.200,00</b>	<b>9.148.784,45</b>
<b>NETTOFINANZIERUNGSSALDO</b>										<b>-4.558.300,00</b>	<b>-3.736.200,00</b>	<b>-1.792.242,65</b>

85930	Seniorenwohnhaus Lieferung	QS	MVAG	MVAG	AOB	R	VA 2025	VA 2024	RA 2023	VA 2025	VA 2024	RA 2023
Konto		VH/EH	FH				Ergebnis			Finanzierung		
6 301000	Kapitaltransfers von Ländern, Landesfonds und Landeskam	33	1311	3331	0401	A			14.286,00	0,00	0,00	0,00
2 346000	Investitionsdarlehen von Finanzunternehmen	55	1411	3514	0401	A			18.665,04	0,00	0,00	0,00
2 382000	Rückstellungen für ausstehende Rechnungen		1532		0401	A			218,47	0,00	0,00	0,00
2 810000	Erträge aus Leistungen	13	2114	3114	0304	E	487.000,00	697.500,00	436.297,26	487.000,00	697.500,00	440.277,03
2 810008	Leistungserlöse, (iV)	13	2114	3114	0304	E	0,00		0,00	0,00		37.573,43
2 810100	Erträge aus Leistungen	13	2114	3114	0304	E	2.400,00	5.000,00	6.806,30	2.400,00	5.000,00	6.398,30
2 810108	Leistungserlöse, (iV)	13	2114	3114	0304	E	0,00	184.000,00	185.733,40	0,00	184.000,00	145.141,20
2 810200	Leistungserlöse	13	2114	3114	0304	E	4.139.500,00	3.720.000,00	3.883.656,14	4.139.500,00	3.720.000,00	3.744.576,17
2 810300	Erträge aus Leistungen	13	2114	3114	0304	E	243.500,00	232.500,00	12.343,41	243.500,00	232.500,00	0,00
2 811000	Miete- und Pachtertrag	14	2115	3115	0304	E	39.600,00	35.500,00	41.004,97	39.600,00	35.500,00	40.981,42
2 813000	Erträge aus der Auflösung von Investitionszuschüssen (K		2127		0401	A	4.800,00	4.800,00	4.762,00			
2 815000	Erträge aus der Auflösung von RST f. ausstehende Rechnu	18	2117		0401	A	100,00	200,00	327,71			
2 828000	Rückersätze von Aufwendungen	18	2116	3116	0304	E	100,00	100,00	286,68	100,00	100,00	286,68
2 829000	Sonstige Erträge	18	2116	3116	0304	E	2.800,00	2.600,00	6.197,23	2.800,00	2.600,00	6.195,81
2 829008	Sonstige Einnahmen, (iV)	18	2116	3116	0304	E	0,00	0,00	180,00	0,00	0,00	180,00
2 860000	Transfers von Bund, Bundesfonds und Bundeskammern	15	2121	3121	MD02	A	27.200,00	20.000,00	30.108,94	27.200,00	20.000,00	30.265,30
2 860100	Transfers von Bund, Bundesfonds und Bundeskammern	15	2121	3121	0401	A	95.000,00	70.000,00	100.614,09	95.000,00	70.000,00	100.614,09
6 894000	Entnahmen von zweckgebundenen Haushaltsrücklagen		2301		0401	A	35.400,00	204.200,00	58.458,97			
2 894100	Entnahmen von Haushaltsrücklagen		2301		0401	A	0,00		15.515,88			
2 934000	zweckgebundene Haushaltsrücklagen		1230		0401	A			91.360,83	0,00	0,00	0,00
5 042100	Amts-, Betriebs- und Geschäftsausstattung	41	1026	3415	0304	E			359.376,63	225.000,00	220.000,00	19.120,82
5 042108	Amtsausstattung, (iV)	41	1026	3415	0304	E			11.048,50	0,00	0,00	11.356,93
5 070500	Aktivierungsfähige Rechte (immaterielle Vermögenswerte)	42	1010	3411	MD03	A			773,88	0,00	0,00	0,00
1 283000	Sonstige kurzfristige Forderungen		1133		0401	A			40.837,60	0,00	0,00	0,00
1 346000	Investitionsdarlehen von Finanzunternehmen	65		3614	0401	A			0,00	9.500,00	9.500,00	11.333,20
1 400000	Geringwertige Wirtschaftsgüter (GWG)	23	2221	3221	0304	E	42.400,00	44.900,00	30.766,49	42.400,00	44.900,00	28.514,64
1 400008	Geringwertige Wirtschaftsgüter des Anlagevermögens, (iV)	23	2221	3221	0304	E	100,00	100,00	2.346,05	100,00	100,00	2.191,65
1 400500	Geringwertige Wirtschaftsgüter (GWG), EDV	23	2221	3221	MD03	A	20.000,00		159,00	20.000,00		159,00
1 402000	Verbrauchsgüter für innerbetriebliche Leistungen	23	2221	3221	0304	E	1.000,00	1.000,00	28,74	1.000,00	1.000,00	83,10
1 409000	Ersatzteile	23	2221	3221	0304	E	3.000,00	3.000,00	1.495,07	3.000,00	3.000,00	1.327,51
1 413000	Handelswaren	23	2221	3221	0304	E	3.800,00	3.700,00	1.930,66	3.800,00	3.700,00	3.280,46
1 430000	Lebensmittel	23	2221	3221	0304	E	1.000,00	155.000,00	361.346,78	1.000,00	155.000,00	353.759,17
1 431000	Futtermittel	23	2221	3221	0304	E	500,00	300,00	357,78	500,00	300,00	357,78
1 452009	Treibstoffe (VE)	23	2221	3221	0304	E	1.300,00	1.300,00	1.065,35	1.300,00	1.300,00	1.065,35
1 454000	Reinigungsmittel	23	2221	3221	0304	E	20.000,00	18.000,00	14.896,36	20.000,00	18.000,00	18.004,27
1 455000	Chemische und sonstige artverwandte Mittel	23	2221	3221	0304	E	1.000,00	1.000,00	24,37	1.000,00	1.000,00	0,00
1 456000	Schreib-, Zeichen- und sonstige Büromittel	23	2221	3221	0304	E	3.500,00	3.200,00	1.860,66	3.500,00	3.200,00	1.860,66
1 457000	Druckwerke	23	2221	3221	0304	E	900,00	900,00	409,80	900,00	900,00	409,80

85930	Seniorenwohnhaus Lieferung	QS	MVAG	MVAG	AOB	R	VA 2025	VA 2024	RA 2023	VA 2025	VA 2024	RA 2023
Konto		VH/EH	FH				Ergebnis			Finanzierung		
1 458000	Mittel zur ärztlichen Betreuung und Gesundheitsvorsorge	23	2221	3221	0304	E	45.000,00	38.000,00	27.572,78	45.000,00	38.000,00	26.683,47
1 459000	Sonstige Verbrauchsgüter	23	2221	3221	0304	E	20.000,00	14.500,00	14.174,11	20.000,00	14.500,00	14.185,47
1 501000	Geldbezüge der Beamten in handwerklicher Verwendung	20	2211	3211	MD02	A	50.200,00	60.500,00	43.430,63	50.200,00	60.500,00	43.430,63
1 510000	Geldbezüge der Vertragsbediensteten der Verwaltung	20	2211	3211	MD02	A	2.290.100,00	2.287.300,00	1.911.046,55	2.290.100,00	2.287.300,00	1.911.046,55
1 510100	Geldbezüge der Vertragsbediensteten der Verwaltung	20	2211	3211	MD02	A	0,00	0,00	4.173,81	0,00	0,00	4.173,81
1 511000	Geldbezüge d.Vertragsbediensteten in handwerkli.Verwend.	20	2211	3211	MD02	A	1.740.200,00	1.442.200,00	1.330.993,22	1.740.200,00	1.442.200,00	1.330.993,22
1 563000	Sonstige Aufwandsentschädigungen	20	2213	3213	MD02	A	1.200,00	1.300,00	2.425,06	1.200,00	1.300,00	2.425,06
1 565000	Mehrleistungsvergütungen	20	2211	3211	MD02	A	286.800,00	260.600,00	348.389,01	286.800,00	260.600,00	348.389,01
1 566000	Zuwendungen aus Anlaß von Dienstjubiläen	20	2212	3212	MD02	A	0,00	10.400,00	27.032,16	0,00	10.400,00	27.032,16
1 567000	Belohnungen, Geldaushilfen und Leistungsprämien	20	2213	3213	MD02	A	0,00		1.580,00	0,00		1.580,00
1 569000	Sonstige Nebengebühren	20	2211	3211	MD02	A	46.300,00	50.200,00	44.035,84	46.300,00	50.200,00	44.035,84
1 580000	Dienstgeberbeiträge z.Ausgleichsfonds f.Familienbeihilf	20	2212	3212	MD02	A	149.800,00	142.100,00	128.006,53	149.800,00	142.100,00	128.006,53
1 582000	Sonstige Dienstgeberbeiträge zur sozialen Sicherheit	20	2212	3212	MD02	A	931.100,00	861.500,00	808.623,71	931.100,00	861.500,00	808.623,71
1 600000	Energiebezüge	24	2222	3222	0600	B	191.800,00	181.100,00	130.698,95	191.800,00	181.100,00	122.904,50
1 614600	Instandhaltung von Gebäuden und Bauten (SIG treuhändisc	24	2224	3224	0601	B	161.000,00	150.000,00	114.621,05	161.000,00	150.000,00	169.154,71
1 617000	Instandhaltung von Fahrzeugen	24	2224	3224	0304	E	2.000,00	2.000,00	82,24	2.000,00	2.000,00	0,00
1 618000	Instandhaltung von sonstigen Anlagen	24	2224	3224	0304	E	40.000,00	35.000,00	12.896,30	40.000,00	35.000,00	13.444,31
1 618500	Instandhaltung von sonstigen Anlagen, EDV	24	2224	3224	MD03	A	4.800,00	4.000,00	2.557,47	4.800,00	4.000,00	2.557,47
1 621000	Sonstige Transporte	24	2222	3222	0304	E	2.000,00	2.000,00	0,00	2.000,00	2.000,00	7,91
1 630000	Postdienste	24	2222	3222	MD03	A	1.000,00	1.000,00	233,44	1.000,00	1.000,00	233,44
1 631000	Telekommunikationsdienste	24	2222	3222	MD03	A	3.000,00	3.000,00	2.575,92	3.000,00	3.000,00	2.573,56
1 650000	Zinsen für Finanzschulden in Euro	25	2241	3241	0401	A	300,00	700,00	1.029,88	300,00	700,00	1.029,88
1 680000	Planmäßige Abschreibung		2226		0401	A	132.700,00	115.400,00	91.111,41			
1 683000	Verluste aus dem Abgang v. Sachanl. u. immat. Vermögens		2226		0401	A	0,00		1.509,24			
1 688000	Dotierung von Rückstellungen für ausstehende Rechnungen	24	2226		0401	A	0,00	100,00	218,47			
1 690000	Abschreibung von Forderungen (Schadensfälle)	24	2225		0401	A	0,00	1.000,00	0,00			
1 700100	Miet- und Pachtaufwand	24	2223	3223	0601	B	4.500,00	3.000,00	2.327,16	4.500,00	3.000,00	2.327,16
1 700200	Miet- und Pachtaufwand	24	2223	3223	0304	E	55.000,00	45.000,00	51.729,46	55.000,00	45.000,00	46.271,20
1 700500	Miet- und Pachtaufwand, EDV	24	2223	3223	MD03	A	1.500,00	1.000,00	1.204,28	1.500,00	1.000,00	1.204,28
1 700690	Miet- und Pachtaufwand (SIG treuhändisch)	24	2223	3223	0601	B	192.500,00	295.000,00	165.265,52	192.500,00	295.000,00	154.520,43
1 705000	Operating Leasing	24	2223	3223	0304	E	4.000,00	3.500,00	2.251,28	4.000,00	3.500,00	2.702,68
1 710000	Öffentliche Abgaben, ohne Gebühren gemäß FAG	24	2225	3225	0601	B	5.000,00	5.000,00	4.422,64	5.000,00	5.000,00	4.422,64
1 710100	Öffentliche Abgaben (Ausgaben), ohne Gebühren gemäß FAG	24	2225	3225	0304	E	1.200,00	1.200,00	379,44	1.200,00	1.200,00	379,44
1 710200	Öffentliche Abgaben, ohne Gebühren gemäß FAG	24	2225	3225	0401	A	100.300,00	100.300,00	118.130,72	100.300,00	100.300,00	118.130,72
1 711000	Gebühren f.d.Ben.v.Gemeindeeinr.u-anl.gem.FAG (Ausgaben)	24	2225	3225	0601	B	33.000,00	33.000,00	29.668,52	33.000,00	33.000,00	29.668,52
1 724000	Reisegebühren	24	2225	3225	MD02	A	2.000,00	1.500,00	10,64	2.000,00	1.500,00	10,64
1 724100	Reisegebühren	24	2225	3225	MD02	A	200,00	200,00	0,00	200,00	200,00	0,00
1 724200	Reisegebühren	24	2225	3225	MD02	A	500,00	500,00	422,73	500,00	500,00	422,73

Detailnachweis 2025

85930	Seniorenwohnhaus Lieferung	QS	MVAG	MVAG	AOB	R	VA 2025	VA 2024	RA 2023	VA 2025	VA 2024	RA 2023
Konto		VH/EH	FH				Ergebnis			Finanzierung		
1 726000	Mitgliedsbeiträge an Institutionen	24	2225	3225	0304	E	800,00	700,00	642,00	800,00	700,00	642,00
1 728000	Entgelte für sonstige Leistungen	24	2225	3225	0304	E	35.200,00	30.300,00	22.752,63	35.200,00	30.300,00	25.334,46
1 728008	Entgelte für sonstige Leistungen, (iV)	24	2225	3225	0304	E	900,00	900,00	1.002,05	900,00	900,00	1.002,05
1 728070	Entgelte für sonstige Leistungen	24	2225	3225	0304	E	3.500,00	3.200,00	3.123,18	3.500,00	3.200,00	3.216,48
1 728100	Entgelte für sonstige Leistungen	24	2225	3225	0601	B	400,00	400,00	296,16	400,00	400,00	296,16
1 728500	Entgelte für sonstige Leistungen, EDV	24	2225	3225	MD03	A	41.000,00	46.000,00	20.013,94	41.000,00	46.000,00	20.013,94
1 728700	Entgelte für sonstige Leistungen - Wasser	24	2225	3225	0600	B	10.900,00	12.000,00	9.760,72	10.900,00	12.000,00	8.869,87
1 729000	Sonstige Aufwendungen	24	2225	3225	0304	E	1.700,00	1.700,00	0,00	1.700,00	1.700,00	0,00
<b>Summe Aktiva (Vermögen)</b>									<b>412.036,61</b>			
<b>Summe Passiva (Vermögen)</b>									<b>124.530,34</b>			
<b>Summe Erträge (Ergebnis)</b>							<b>5.077.400,00</b>	<b>5.176.400,00</b>	<b>4.782.292,98</b>			
<b>Summe Aufwendungen (Ergebnis)</b>							<b>6.691.900,00</b>	<b>6.480.700,00</b>	<b>5.899.107,96</b>			
<b>NETTOERGEBNIS</b>							<b>-1.614.500,00</b>	<b>-1.304.300,00</b>	<b>-1.116.814,98</b>			
<b>Summe Einzahlungen (Finanzierung)</b>										<b>5.037.100,00</b>	<b>4.967.200,00</b>	<b>4.552.489,43</b>
<b>Summe Auszahlungen (Finanzierung)</b>										<b>6.793.700,00</b>	<b>6.593.700,00</b>	<b>5.874.770,98</b>
<b>NETTOFINANZIERUNGSSALDO</b>										<b>-1.756.600,00</b>	<b>-1.626.500,00</b>	<b>-1.322.281,55</b>

85940	Seniorenwohnhaus Taxham	QS	MVAG	MVAG	AOB	R	VA 2025	VA 2024	RA 2023	VA 2025	VA 2024	RA 2023
Konto		VH/EH	FH				Ergebnis			Finanzierung		
2 359000	Sonstige kurzfristige Finanzschulden	55	1511	3513	0401	A			6.666,65	0,00	0,00	0,00
2 810000	Erträge aus Leistungen	13	2114	3114	0304	E	630.000,00	915.000,00	543.804,67	630.000,00	915.000,00	570.928,80
2 810008	Leistungserlöse, (iV)	13	2114	3114	0304	E	0,00		0,00	0,00		21.252,87
2 810100	Erträge aus Leistungen	13	2114	3114	0304	E	1.100,00	23.500,00	31.318,09	1.100,00	23.500,00	30.410,09
2 810108	Leistungserlöse, (iV)	13	2114	3114	0304	E	0,00	95.000,00	109.111,70	0,00	95.000,00	93.810,40
2 810200	Leistungserlöse	13	2114	3114	0304	E	5.355.000,00	4.880.000,00	5.224.257,14	5.355.000,00	4.880.000,00	5.156.789,16
2 810300	Erträge aus Leistungen	13	2114	3114	0304	E	315.000,00	305.000,00	-7.345,85	315.000,00	305.000,00	82,06
2 811000	Miete- und Pächtertrag	14	2115	3115	0304	E	23.000,00	23.000,00	11.999,72	23.000,00	23.000,00	10.639,15
2 815000	Erträge aus der Auflösung von RST f. ausstehende Rechnu	18	2117		0401	A	0,00		126,99			
2 828000	Rückersätze von Aufwendungen	18	2116	3116	0304	E	100,00	100,00	115,13	100,00	100,00	115,13
2 829000	Sonstige Erträge	18	2116	3116	0304	E	3.500,00	3.500,00	4.874,94	3.500,00	3.500,00	4.970,94
2 829008	Sonstige Einnahmen, (iV)	18	2116	3116	0304	E	0,00	0,00	270,00	0,00	0,00	270,00
2 860100	Transfers von Bund, Bundesfonds und Bundeskammern	15	2121	3121	0401	A	110.000,00	96.000,00	113.522,13	110.000,00	96.000,00	113.522,13
2 860200	Transfers von Bund, Bundesfonds und Bundeskammern	15	2121	3121	MD02	A	92.400,00	20.000,00	87.019,86	92.400,00	20.000,00	80.320,44
6 894000	Entnahmen von zweckgebundenen Haushaltsrücklagen		2301		0401	A	15.700,00	65.000,00	32.366,66			
5 020000	Maschinen und maschinelle Anlagen	41	1025	3414	0304	E				0,00	61.000,00	
5 042100	Amts-, Betriebs- und Geschäftsausstattung	41	1026	3415	0304	E			253.701,78	100.000,00	70.000,00	42.532,38
5 042108	Amtsausstattung, (iV)	41	1026	3415	0304	E			800,47	0,00	0,00	0,00
5 042500	Amts-, Betriebs- und Geschäftsausstattung, EDV	41	1026	3415	MD03	A			860,55	0,00	0,00	0,00
5 070500	Aktivierungsfähige Rechte (immaterielle Vermögenswerte)	42	1010	3411	MD03	A			1.547,76	0,00	0,00	0,00
1 283000	Sonstige kurzfristige Forderungen		1133		0401	A			5.987,55	0,00	0,00	0,00
1 346000	Investitionsdarlehen von Finanzunternehmen	65		3614	0401	A			0,00	0,00	6.800,00	10.000,01
1 400000	Geringwertige Wirtschaftsgüter (GWG)	23	2221	3221	0304	E	50.000,00	49.900,00	40.716,10	50.000,00	49.900,00	43.074,79
1 400008	Geringwertige Wirtschaftsgüter des Anlagevermögens, (iV)	23	2221	3221	0304	E	100,00	100,00	45,15	100,00	100,00	45,15
1 400500	Geringwertige Wirtschaftsgüter (GWG), EDV	23	2221	3221	MD03	A	20.000,00	0,00	477,00	20.000,00	0,00	477,00
1 402000	Verbrauchsgüter für innerbetriebliche Leistungen	23	2221	3221	0304	E	3.200,00	3.000,00	0,00	3.200,00	3.000,00	0,00
1 409000	Ersatzteile	23	2221	3221	0304	E	3.000,00	2.500,00	2.462,81	3.000,00	2.500,00	2.680,29
1 413000	Handelswaren	23	2221	3221	0304	E	8.500,00	8.200,00	485,15	8.500,00	8.200,00	485,15
1 430000	Lebensmittel	23	2221	3221	0304	E	1.000,00	187.500,00	367.514,06	1.000,00	187.500,00	362.523,90
1 431000	Futtermittel	23	2221	3221	0304	E	100,00			100,00		
1 452009	Treibstoffe (VE)	23	2221	3221	0304	E	1.800,00	1.800,00	1.157,01	1.800,00	1.800,00	1.157,01
1 454000	Reinigungsmittel	23	2221	3221	0304	E	28.000,00	32.000,00	27.208,91	28.000,00	32.000,00	27.887,14
1 455000	Chemische und sonstige artverwandte Mittel	23	2221	3221	0304	E	3.600,00	4.400,00	229,81	3.600,00	4.400,00	229,81
1 456000	Schreib-, Zeichen- und sonstige Büromittel	23	2221	3221	0304	E	5.300,00	7.700,00	3.154,26	5.300,00	7.700,00	3.154,26
1 457000	Druckwerke	23	2221	3221	0304	E	2.500,00	1.800,00	1.176,08	2.500,00	1.800,00	1.194,08
1 458000	Mittel zur ärztlichen Betreuung und Gesundheitsvorsorge	23	2221	3221	0304	E	70.000,00	60.000,00	59.468,35	70.000,00	60.000,00	60.547,23
1 459000	Sonstige Verbrauchsgüter	23	2221	3221	0304	E	23.000,00	26.000,00	26.318,15	23.000,00	26.000,00	25.986,52
1 459008	Sonstige Verbrauchsgüter, (iV)	23	2221	3221	0304	E	100,00			100,00		

85940	Seniorenwohnhaus Taxham	QS	MVAG	MVAG	AOB	R	VA 2025	VA 2024	RA 2023	VA 2025	VA 2024	RA 2023
Konto		VH/EH	FH				Ergebnis			Finanzierung		
1 500000	Geldbezüge der Beamten der Verwaltung	20	2211	3211	MD02	A	0,00	0,00	18.247,60	0,00	0,00	18.247,60
1 510000	Geldbezüge der Vertragsbediensteten der Verwaltung	20	2211	3211	MD02	A	3.321.500,00	3.204.100,00	2.871.755,98	3.321.500,00	3.204.100,00	2.871.755,98
1 511000	Geldbezüge d.Vertragsbediensteten in handwerkli.Verwend.	20	2211	3211	MD02	A	2.128.700,00	1.970.800,00	1.719.176,01	2.128.700,00	1.970.800,00	1.719.176,01
1 563000	Sonstige Aufwandsentschädigungen	20	2213	3213	MD02	A	400,00	700,00	4.630,89	400,00	700,00	4.630,89
1 565000	Mehrleistungsvergütungen	20	2211	3211	MD02	A	404.000,00	410.600,00	534.149,93	404.000,00	410.600,00	534.149,93
1 566000	Zuwendungen aus Anlaß von Dienstjubiläen	20	2212	3212	MD02	A	30.800,00	6.600,00	19.089,76	30.800,00	6.600,00	19.089,76
1 569000	Sonstige Nebengebühren	20	2211	3211	MD02	A	63.900,00	67.200,00	62.033,64	63.900,00	67.200,00	62.033,64
1 580000	Dienstgeberbeiträge z.Ausgleichsfonds f.Familienbeihilf	20	2212	3212	MD02	A	201.400,00	193.800,00	180.403,39	201.400,00	193.800,00	180.403,39
1 582000	Sonstige Dienstgeberbeiträge zur sozialen Sicherheit	20	2212	3212	MD02	A	1.272.000,00	1.211.300,00	1.159.440,48	1.272.000,00	1.211.300,00	1.159.440,48
1 600000	Energiebezüge	24	2222	3222	0600	B	274.300,00	228.700,00	169.312,16	274.300,00	228.700,00	159.333,45
1 614600	Instandhaltung von Gebäuden und Bauten (SIG treuhändisc	24	2224	3224	0601	B	161.000,00	158.000,00	142.261,77	161.000,00	158.000,00	173.562,49
1 617000	Instandhaltung von Fahrzeugen	24	2224	3224	0304	E	3.500,00	3.000,00	877,53	3.500,00	3.000,00	1.273,33
1 617008	Instandhaltung von Fahrzeugen, (iV)	24	2224	3224	0304	E	100,00	0,00	1.015,75	100,00	0,00	1.015,75
1 618000	Instandhaltung von sonstigen Anlagen	24	2224	3224	0304	E	45.000,00	55.000,00	27.265,71	45.000,00	55.000,00	27.991,68
1 618008	Instandhaltung von sonstigen Anlagen, (iV)	24	2224	3224	0304	E	100,00	100,00	0,00	100,00	100,00	0,00
1 618500	Instandhaltung von sonstigen Anlagen, EDV	24	2224	3224	MD03	A	6.900,00	6.900,00	2.886,42	6.900,00	6.900,00	2.886,42
1 621000	Sonstige Transporte	24	2222	3222	0304	E	5.000,00	4.800,00	0,00	5.000,00	4.800,00	0,00
1 630000	Postdienste	24	2222	3222	MD03	A	1.000,00	700,00	158,93	1.000,00	700,00	158,93
1 631000	Telekommunikationsdienste	24	2222	3222	MD03	A	4.500,00	4.500,00	2.161,38	4.500,00	4.500,00	2.161,38
1 650000	Zinsen für Finanzschulden in Euro	25	2241	3241	0401	A	0,00	200,00	451,51	0,00	200,00	451,51
1 680000	Planmäßige Abschreibung		2226		0401	A	64.100,00	96.500,00	101.773,06			
1 683000	Verluste aus dem Abgang v. Sachanl. u. immat. Vermögens		2226		0401	A	0,00		412,12			
1 690000	Abschreibung von Forderungen (Schadensfälle)	24	2225		0401	A	0,00	1.000,00	0,00			
1 691000	Schadensvergütungen	24	2225	3225	0304	E	1.200,00	1.200,00	0,00	1.200,00	1.200,00	0,00
1 700100	Miet- und Pachtaufwand	24	2223	3223	0601	B	7.700,00	7.000,00	6.479,56	7.700,00	7.000,00	6.479,56
1 700200	Miet- und Pachtaufwand	24	2223	3223	0304	E	50.000,00	44.000,00	45.151,50	50.000,00	44.000,00	41.895,02
1 700500	Miet- und Pachtaufwand, EDV	24	2223	3223	MD03	A	1.000,00	1.000,00	688,09	1.000,00	1.000,00	688,09
1 700690	Miet- und Pachtaufwand (SIG treuhändisch)	24	2223	3223	0601	B	258.500,00	480.000,00	364.345,19	258.500,00	480.000,00	350.918,35
1 710000	Öffentliche Abgaben, ohne Gebühren gemäß FAG	24	2225	3225	0601	B	100,00	100,00	0,00	100,00	100,00	0,00
1 710100	Öffentliche Abgaben (Ausgaben), ohne Gebühren gemäß FAG	24	2225	3225	0304	E	800,00	800,00	653,21	800,00	800,00	653,21
1 710200	Öffentliche Abgaben, ohne Gebühren gemäß FAG	24	2225	3225	0401	A	152.700,00	152.700,00	134.815,50	152.700,00	152.700,00	134.815,50
1 711000	Gebühren f.d.Ben.v.Gemeindeeinr.u-anl.gem.FAG (Ausgaben)	24	2225	3225	0601	B	55.000,00	55.000,00	34.305,52	55.000,00	55.000,00	34.305,52
1 722000	Rückersätze von Erträgen	24	2225	3225	0304	E	800,00		664,28	800,00		664,28
1 724000	Reisegebühren	24	2225	3225	MD02	A	2.000,00	1.500,00	10,40	2.000,00	1.500,00	10,40
1 724100	Reisegebühren	24	2225	3225	MD02	A	200,00	200,00	0,00	200,00	200,00	0,00
1 724200	Reisegebühren	24	2225	3225	MD02	A	500,00	500,00	422,73	500,00	500,00	422,73
1 726000	Mitgliedsbeiträge an Institutionen	24	2225	3225	0304	E	1.300,00	1.300,00	840,00	1.300,00	1.300,00	840,00
1 728000	Entgelte für sonstige Leistungen	24	2225	3225	0304	E	45.100,00	50.800,00	20.390,48	45.100,00	50.800,00	20.810,48

Detailnachweis 2025

85940	Seniorenwohnhaus Taxham	QS	MVAG	MVAG	AOB	R	VA 2025	VA 2024	RA 2023	VA 2025	VA 2024	RA 2023
Konto		VH/EH	FH				Ergebnis			Finanzierung		
1 728008	Entgelte für sonstige Leistungen, (iV)	24	2225	3225	0304	E	300,00	400,00	98,15	300,00	400,00	60,00
1 728070	Entgelte für sonstige Leistungen	24	2225	3225	0304	E	5.000,00	4.600,00	7.659,09	5.000,00	4.600,00	7.969,06
1 728100	Entgelte für sonstige Leistungen	24	2225	3225	0601	B	400,00	400,00	296,16	400,00	400,00	296,16
1 728500	Entgelte für sonstige Leistungen, EDV	24	2225	3225	MD03	A	43.000,00	50.500,00	20.013,95	43.000,00	50.500,00	20.013,95
1 728700	Entgelte für sonstige Leistungen - Wasser	24	2225	3225	0600	B	14.600,00	14.600,00	13.038,34	14.600,00	14.600,00	11.877,98
1 729000	Sonstige Aufwendungen	24	2225	3225	0304	E	800,00	800,00	0,00	800,00	800,00	0,00
<b>Summe Aktiva (Vermögen)</b>									<b>262.898,11</b>			
<b>Summe Passiva (Vermögen)</b>									<b>6.666,65</b>			
<b>Summe Erträge (Ergebnis)</b>							<b>6.545.800,00</b>	<b>6.426.100,00</b>	<b>6.151.441,18</b>			
<b>Summe Aufwendungen (Ergebnis)</b>							<b>8.849.400,00</b>	<b>8.876.800,00</b>	<b>8.197.789,01</b>			
<b>NETTOERGEBNIS</b>							<b>-2.303.600,00</b>	<b>-2.450.700,00</b>	<b>-2.046.347,83</b>			
<b>Summe Einzahlungen (Finanzierung)</b>										<b>6.530.100,00</b>	<b>6.361.100,00</b>	<b>6.083.111,17</b>
<b>Summe Auszahlungen (Finanzierung)</b>										<b>8.885.300,00</b>	<b>8.917.100,00</b>	<b>8.152.457,63</b>
<b>NETTOFINANZIERUNGSSALDO</b>										<b>-2.355.200,00</b>	<b>-2.556.000,00</b>	<b>-2.069.346,46</b>

85950	Seniorenwohngemeinschaften Forellenweg	QS	MVAG	MVAG	AOB	R	VA 2025	VA 2024	RA 2023	VA 2025	VA 2024	RA 2023
Konto		VH/EH	FH				Ergebnis			Finanzierung		
1 600000	Energiebezüge	24	2222	3222	0600	B	2.100,00	1.500,00	1.275,19	2.100,00	1.500,00	1.177,67
1 614600	Instandhaltung von Gebäuden und Bauten (SIG treuhändisc	24	2224	3224	0601	B	5.000,00	4.800,00	3.810,56	5.000,00	4.800,00	2.715,66
<b>Summe Aktiva (Vermögen)</b>									<b>0,00</b>			
<b>Summe Passiva (Vermögen)</b>									<b>0,00</b>			
<b>Summe Erträge (Ergebnis)</b>							<b>0,00</b>	<b>0,00</b>	<b>0,00</b>			
<b>Summe Aufwendungen (Ergebnis)</b>							<b>7.100,00</b>	<b>6.300,00</b>	<b>5.085,75</b>			
<b>NETTOERGEBNIS</b>							<b>-7.100,00</b>	<b>-6.300,00</b>	<b>-5.085,75</b>			
<b>Summe Einzahlungen (Finanzierung)</b>										<b>0,00</b>	<b>0,00</b>	<b>0,00</b>
<b>Summe Auszahlungen (Finanzierung)</b>										<b>7.100,00</b>	<b>6.300,00</b>	<b>3.893,33</b>
<b>NETTOFINANZIERUNGSSALDO</b>										<b>-7.100,00</b>	<b>-6.300,00</b>	<b>-3.893,33</b>



85960	Seniorenwohnungen Forellenweg	QS	MVAG	MVAG	AOB	R	VA 2025	VA 2024	RA 2023	VA 2025	VA 2024	RA 2023
Konto		VH/EH	FH				Ergebnis			Finanzierung		
1 614600	Instandhaltung von Gebäuden und Bauten (SIG treuhändisc	24	2224	3224	0601	B	3.400,00	3.200,00	3.038,74	3.400,00	3.200,00	2.716,94
1 700000	Miet- und Pachtaufwand	24	2223	3223	0300	E	20.000,00	25.000,00	15.482,59	20.000,00	25.000,00	15.482,59
<b>Summe Aktiva (Vermögen)</b>									<b>0,00</b>			
<b>Summe Passiva (Vermögen)</b>									<b>0,00</b>			
<b>Summe Erträge (Ergebnis)</b>							<b>0,00</b>	<b>0,00</b>	<b>0,00</b>			
<b>Summe Aufwendungen (Ergebnis)</b>							<b>23.400,00</b>	<b>28.200,00</b>	<b>18.521,33</b>			
<b>NETTOERGEBNIS</b>							<b>-23.400,00</b>	<b>-28.200,00</b>	<b>-18.521,33</b>			
<b>Summe Einzahlungen (Finanzierung)</b>										<b>0,00</b>	<b>0,00</b>	<b>0,00</b>
<b>Summe Auszahlungen (Finanzierung)</b>										<b>23.400,00</b>	<b>28.200,00</b>	<b>18.199,53</b>
<b>NETTOFINANZIERUNGSSALDO</b>										<b>-23.400,00</b>	<b>-28.200,00</b>	<b>-18.199,53</b>

Detailnachweis 2025

85970	Seniorenwohnhaus Lehen	QS	MVAG	MVAG	AOB	R	VA 2025	VA 2024	RA 2023	VA 2025	VA 2024	RA 2023
Konto		VH/EH	FH				Ergebnis			Finanzierung		
2 810000	Erträge aus Leistungen	13	2114	3114	0304	E	377.000,00	439.900,00		377.000,00	439.900,00	
2 810200	Leistungserlöse	13	2114	3114	0304	E	3.204.500,00	2.346.400,00		3.204.500,00	2.346.400,00	
2 810300	Erträge aus Leistungen	13	2114	3114	0304	E	188.500,00	146.600,00		188.500,00	146.600,00	
2 829000	Sonstige Erträge	18	2116	3116	0304	E	2.000,00	0,00		2.000,00	0,00	
2 860000	Transfers von Bund, Bundesfonds und Bundeskammern	15	2121	3121	MD02	A	19.200,00			19.200,00		
6 894000	Entnahmen von zweckgebundenen Haushaltsrücklagen		2301		0401	A	29.900,00		21.342,00			
5 040000	Fahrzeuge	41	1025	3414	0304	E				40.000,00		
5 042000	Amts-, Betriebs- und Geschäftsausstattung	41	1026	3415	0304	E				150.000,00	200.000,00	
1 280000	Geleistete Anzahlungen		1028	3425	0401	A			21.342,00	0,00	0,00	0,00
1 400000	Geringwertige Wirtschaftsgüter (GWG)	23	2221	3221	0304	E	50.000,00	46.500,00		50.000,00	46.500,00	
1 400500	Geringwertige Wirtschaftsgüter (GWG), EDV	23	2221	3221	MD03	A	20.000,00	0,00	7.170,85	20.000,00	0,00	633,35
1 402000	Verbrauchsgüter für innerbetriebliche Leistungen	23	2221	3221	0304	E	1.000,00	1.000,00		1.000,00	1.000,00	
1 409000	Ersatzteile	23	2221	3221	0304	E	5.000,00	3.000,00		5.000,00	3.000,00	
1 413000	Handelswaren	23	2221	3221	0304	E	10.000,00	10.000,00		10.000,00	10.000,00	
1 430000	Lebensmittel	23	2221	3221	0304	E	1.000,00	325.000,00		1.000,00	325.000,00	
1 452009	Treibstoffe (VE)	23	2221	3221	0304	E	1.800,00			1.800,00		
1 454000	Reinigungsmittel	23	2221	3221	0304	E	25.000,00	20.500,00		25.000,00	20.500,00	
1 455000	Chemische und sonstige artverwandte Mittel	23	2221	3221	0304	E	2.600,00	2.600,00		2.600,00	2.600,00	
1 456000	Schreib-, Zeichen- und sonstige Büromittel	23	2221	3221	0304	E	6.000,00	5.200,00		6.000,00	5.200,00	
1 457000	Druckwerke	23	2221	3221	0304	E	2.000,00	2.000,00		2.000,00	2.000,00	
1 458000	Mittel zur ärztlichen Betreuung und Gesundheitsvorsorge	23	2221	3221	0304	E	30.000,00	43.500,00		30.000,00	43.500,00	
1 459000	Sonstige Verbrauchsgüter	23	2221	3221	0304	E	25.000,00	21.000,00		25.000,00	21.000,00	
1 501000	Geldbezüge der Beamten in handwerklicher Verwendung	20	2211	3211	MD02	A	22.400,00	0,00		22.400,00	0,00	
1 510000	Geldbezüge der Vertragsbediensteten der Verwaltung	20	2211	3211	MD02	A	1.874.800,00	1.488.700,00		1.874.800,00	1.488.700,00	
1 511000	Geldbezüge d.Vertragsbediensteten in handwerkli.Verwend.	20	2211	3211	MD02	A	1.109.200,00	597.700,00		1.109.200,00	597.700,00	
1 563000	Sonstige Aufwandsentschädigungen	20	2213	3213	MD02	A	500,00	0,00		500,00	0,00	
1 565000	Mehrleistungsvergütungen	20	2211	3211	MD02	A	93.900,00	0,00		93.900,00	0,00	
1 569000	Sonstige Nebengebühren	20	2211	3211	MD02	A	12.300,00	0,00		12.300,00	0,00	
1 580000	Dienstgeberbeiträge z.Ausgleichsfonds f.Familienbeihilf	20	2212	3212	MD02	A	107.300,00	76.700,00		107.300,00	76.700,00	
1 582000	Sonstige Dienstgeberbeiträge zur sozialen Sicherheit	20	2212	3212	MD02	A	632.400,00	450.200,00		632.400,00	450.200,00	
1 600000	Energiebezüge	24	2222	3222	0600	B	253.100,00	0,00		253.100,00	0,00	
1 614600	Instandhaltung von Gebäuden und Bauten (SIG treuhändisc	24	2224	3224	0601	B	162.700,00			162.700,00		
1 617000	Instandhaltung von Fahrzeugen	24	2224	3224	0304	E	1.200,00	1.200,00		1.200,00	1.200,00	
1 618000	Instandhaltung von sonstigen Anlagen	24	2224	3224	0304	E	40.000,00	21.000,00		40.000,00	21.000,00	
1 618500	Instandhaltung von sonstigen Anlagen, EDV	24	2224	3224	MD03	A	6.000,00	0,00		6.000,00	0,00	
1 621000	Sonstige Transporte	24	2222	3222	0304	E	5.000,00	5.300,00		5.000,00	5.300,00	
1 630000	Postdienste	24	2222	3222	MD03	A	1.000,00	0,00		1.000,00	0,00	
1 631000	Telekommunikationsdienste	24	2222	3222	MD03	A	33.500,00	0,00		33.500,00	0,00	

Detailnachweis 2025

85970	Seniorenwohnhaus Lehen	QS	MVAG	MVAG	AOB	R	VA 2025	VA 2024	RA 2023	VA 2025	VA 2024	RA 2023
Konto		VH/EH	FH				Ergebnis			Finanzierung		
1 680000	Planmäßige Abschreibung		2226		0401	A	39.000,00					
1 691000	Schadensvergütungen	24	2225	3225	0304	E	2.000,00	2.000,00		2.000,00	2.000,00	
1 700000	Miet- und Pachtaufwand	24	2223	3223	0304	E	25.000,00	0,00		25.000,00	0,00	
1 700100	Miet- und Pachtaufwand	24	2223	3223	0601	B	4.500,00			4.500,00		
1 700500	Miet- und Pachtaufwand, EDV	24	2223	3223	MD03	A	1.000,00	0,00		1.000,00	0,00	
1 700690	Miet- und Pachtaufwand (SIG treuhändisch)	24	2223	3223	0601	B	465.300,00	405.000,00	171.588,76	465.300,00	405.000,00	170.490,22
1 710000	Öffentliche Abgaben, ohne Gebühren gemäß FAG	24	2225	3225	0601	B	1.000,00	1.300,00		1.000,00	1.300,00	
1 711000	Gebühren f.d.Ben.v.Gemeindeeinr.u-anl.gem.FAG(Ausgaben)	24	2225	3225	0601	B	35.000,00	0,00		35.000,00	0,00	
1 724200	Reisegebühren	24	2225	3225	MD02	A	500,00	0,00		500,00	0,00	
1 726000	Mitgliedsbeiträge an Institutionen	24	2225	3225	0304	E	1.100,00	1.100,00		1.100,00	1.100,00	
1 728000	Entgelte für sonstige Leistungen	24	2225	3225	0304	E	63.200,00	65.000,00		63.200,00	65.000,00	
1 728070	Entgelte für sonstige Leistungen	24	2225	3225	0304	E	15.000,00	15.000,00		15.000,00	15.000,00	
1 728100	Entgelte für sonstige Leistungen	24	2225	3225	0601	B	1.300,00			1.300,00		
1 728500	Entgelte für sonstige Leistungen, EDV	24	2225	3225	MD03	A	43.000,00	0,00	1.631,00	43.000,00	0,00	1.457,00
1 728700	Entgelte für sonstige Leistungen - Wasser	24	2225	3225	0600	B	22.700,00	0,00		22.700,00	0,00	
1 729000	Sonstige Aufwendungen	24	2225	3225	0304	E	1.000,00	1.000,00		1.000,00	1.000,00	
<b>Summe Aktiva (Vermögen)</b>									<b>21.342,00</b>			
<b>Summe Passiva (Vermögen)</b>									<b>0,00</b>			
<b>Summe Erträge (Ergebnis)</b>							<b>3.821.100,00</b>	<b>2.932.900,00</b>	<b>21.342,00</b>			
<b>Summe Aufwendungen (Ergebnis)</b>							<b>5.255.300,00</b>	<b>3.611.500,00</b>	<b>180.390,61</b>			
<b>NETTOERGEBNIS</b>							<b>-1.434.200,00</b>	<b>-678.600,00</b>	<b>-159.048,61</b>			
<b>Summe Einzahlungen (Finanzierung)</b>									<b>3.791.200,00</b>	<b>2.932.900,00</b>	<b>0,00</b>	
<b>Summe Auszahlungen (Finanzierung)</b>									<b>5.406.300,00</b>	<b>3.811.500,00</b>	<b>172.580,57</b>	
<b>NETTOFINANZIERUNGSSALDO</b>									<b>-1.615.100,00</b>	<b>-878.600,00</b>	<b>-172.580,57</b>	

Detailnachweis 2025

85980	Seniorenwohnheim Bolaring	QS	MVAG	MVAG	AOB	R	VA 2025	VA 2024	RA 2023	VA 2025	VA 2024	RA 2023
Konto		VH/EH	FH				Ergebnis			Finanzierung		
2 810200	Leistungserlöse	13	2114	3114	0304	E	0,00		0,00	0,00		107,20
2 811000	Miete- und Pächtertrag	14	2115	3115	0304	E	0,00	0,00	14.313,88	0,00	0,00	14.318,85
2 860000	Transfers von Bund, Bundesfonds und Bundeskammern	15	2121	3121	0401	A	2.000,00	11.000,00	0,00	2.000,00	11.000,00	0,00
5 042100	Amts-, Betriebs- und Geschäftsausstattung	41	1026	3415	0304	E			7.548,30	0,00	0,00	0,00
1 400008	Geringwertige Wirtschaftsgüter des Anlagevermögens, (iV	23	2221	3221	0304	E	100,00			100,00		
1 680000	Planmäßige Abschreibung		2226		0401	A	1.000,00	1.000,00	1.040,46			
<b>Summe Aktiva (Vermögen)</b>									<b>7.548,30</b>			
<b>Summe Passiva (Vermögen)</b>									<b>0,00</b>			
<b>Summe Erträge (Ergebnis)</b>							<b>2.000,00</b>	<b>11.000,00</b>	<b>14.313,88</b>			
<b>Summe Aufwendungen (Ergebnis)</b>							<b>1.100,00</b>	<b>1.000,00</b>	<b>1.040,46</b>			
<b>NETTOERGEBNIS</b>							<b>900,00</b>	<b>10.000,00</b>	<b>13.273,42</b>			
<b>Summe Einzahlungen (Finanzierung)</b>										<b>2.000,00</b>	<b>11.000,00</b>	<b>14.426,05</b>
<b>Summe Auszahlungen (Finanzierung)</b>										<b>100,00</b>	<b>0,00</b>	<b>0,00</b>
<b>NETTOFINANZIERUNGSSALDO</b>										<b>1.900,00</b>	<b>11.000,00</b>	<b>14.426,05</b>

85990	Senioreneinrichtungen	QS	MVAG	MVAG	AOB	R	VA 2025	VA 2024	RA 2023	VA 2025	VA 2024	RA 2023
Konto		VH/EH	FH				Ergebnis			Finanzierung		
2 341000	Investitionsdarlehen von Ländern, Landesfonds u.-kammern	54	1411	3511	0401	A			2.888.496,33	0,00	0,00	0,00
2 359000	Sonstige kurzfristige Finanzschulden	55	1511	3513	0401	A			69.999,95	0,00	0,00	0,00
2 391000	sonstige kurzfristige Rückstellungen	55	1534		0401	A			150.000,00	0,00	0,00	0,00
2 810100	Erträge aus Leistungen	13	2114	3114	0304	E	0,00	0,00	1,82	0,00	0,00	1,82
2 817000	Erträge aus der Auflösung von sonstigen Rückstellungen		2117		0401	A	150.000,00		150.000,00			
2 828000	Rückersätze von Aufwendungen	18	2116	3116	0304	E	0,00	0,00	1.535,60	0,00	0,00	1.535,60
2 829000	Sonstige Erträge	18	2116	3116	0304	E	25.000,00	0,00	24.727,38	25.000,00	0,00	19.368,60
2 860000	Transfers von Bund, Bundesfonds und Bundeskammern	15	2121	3121	0401	A	328.000,00	640.000,00	217.048,08	328.000,00	640.000,00	217.048,08
2 861000	Transfers von Ländern, Landesfonds und Landeskammern	15	2121	3121	0304	E	0,00		154.066,63	0,00		154.066,63
6 894000	Entnahmen von zweckgebundenen Haushaltsrücklagen		2301		0401	A	11.000,00	65.000,00	1.125,00			
2 934000	zweckgebundene Haushaltsrücklagen		1230		0401	A			991.890,89	0,00	0,00	0,00
5 006000	Sonstige Grundstückseinrichtungen	40	1021	3412	0401	A			940.125,00	0,00	0,00	0,00
5 042000	Amts-, Betriebs- und Geschäftsausstattung	41	1026	3415	0304	E			1.575,13	70.000,00	70.000,00	0,00
5 042500	Amts-, Betriebs- und Geschäftsausstattung, EDV	41	1026	3415	MD03	A			3.033,12	0,00	0,00	1.125,00
5 070500	Aktivierungsfähige Rechte (immaterielle Vermögenswerte)	42	1010	3411	MD03	A			1.050,00	0,00	0,00	0,00
1 290000	Aktive Rechnungsabgrenzung		1170	4210	0401	A			4.789,91	0,00	0,00	0,00
1 341000	Investitionsdarlehen von Ländern, Landesfonds u.-kammern	64		3611	0401	A			0,00	50.800,00	44.800,00	41.376,84
1 346000	Investitionsdarlehen von Finanzunternehmen	65		3614	0401	A			0,00	0,00	70.700,00	120.000,01
1 400000	Geringwertige Wirtschaftsgüter (GWG)	23	2221	3221	0304	E	5.600,00	5.400,00	2.642,16	5.600,00	5.400,00	1.795,65
1 400008	Geringwertige Wirtschaftsgüter des Anlagevermögens, (iV	23	2221	3221	0304	E	0,00	100,00	0,00	0,00	100,00	0,00
1 400500	Geringwertige Wirtschaftsgüter (GWG), EDV	23	2221	3221	MD03	A	0,00	0,00	13.539,40	0,00	0,00	13.539,40
1 413000	Handelswaren	23	2221	3221	0304	E	600,00	600,00	43,53	600,00	600,00	43,53
1 413100	Handelswaren	23	2221	3221	0304	E	2.000,00	2.000,00	0,00	2.000,00	2.000,00	0,00
1 430000	Lebensmittel	23	2221	3221	0304	E	300,00	0,00	146,60	300,00	0,00	0,00
1 430008	Lebensmittel, (iV)	23	2221	3221	0304	E	200,00	0,00	166,06	200,00	0,00	0,00
1 452009	Treibstoffe (VE)	23	2221	3221	0304	E	1.800,00	0,00		1.800,00	0,00	
1 454000	Reinigungsmittel	23	2221	3221	0300	E	100,00		23,13	100,00		23,13
1 456000	Schreib-, Zeichen- und sonstige Büromittel	23	2221	3221	0304	E	3.000,00	2.000,00	2.310,15	3.000,00	2.000,00	2.483,77
1 457000	Druckwerke	23	2221	3221	0304	E	23.200,00	20.000,00	13.043,42	23.200,00	20.000,00	21.764,89
1 457008	Druckwerke, (iV)	23	2221	3221	0304	E	0,00		10,00	0,00		20,00
1 458000	Mittel zur ärztlichen Betreuung und Gesundheitsvorsorge	23	2221	3221	0304	E	20.000,00	20.000,00	1.539,26	20.000,00	20.000,00	2.058,53
1 459000	Sonstige Verbrauchsgüter	23	2221	3221	0304	E	500,00	300,00	381,39	500,00	300,00	381,39
1 500000	Geldbezüge der Beamten der Verwaltung	20	2211	3211	MD02	A	355.300,00	222.600,00	197.347,96	355.300,00	222.600,00	197.347,96
1 510000	Geldbezüge der Vertragsbediensteten der Verwaltung	20	2211	3211	MD02	A	1.484.400,00	1.123.600,00	1.055.667,79	1.484.400,00	1.123.600,00	1.055.667,79
1 563000	Sonstige Aufwandsentschädigungen	20	2213	3213	MD02	A	2.900,00	2.000,00	3.179,85	2.900,00	2.000,00	3.179,85
1 564000	Vergütungen für Nebentätigkeit	20	2211	3211	MD02	A	2.100,00	2.100,00	0,00	2.100,00	2.100,00	0,00
1 565000	Mehrleistungsvergütungen	20	2211	3211	MD02	A	53.800,00	49.600,00	38.800,85	53.800,00	49.600,00	38.800,85
1 566000	Zuwendungen aus Anlaß von Dienstjubiläen	20	2212	3212	MD02	A	21.900,00		5.646,20	21.900,00		5.646,20

85990	Senioreneinrichtungen	QS	MVAG	MVAG	AOB	R	VA 2025	VA 2024	RA 2023	VA 2025	VA 2024	RA 2023
Konto		VH/EH	FH				Ergebnis			Finanzierung		
1 567000	Belohnungen, Geldaushilfen und Leistungsprämien	20	2213	3213	MD02	A	0,00		10.149,64	0,00		10.149,64
1 569000	Sonstige Nebengebühren	20	2211	3211	MD02	A	13.100,00	13.000,00	12.796,01	13.100,00	13.000,00	12.796,01
1 580000	Dienstgeberbeiträge z.Ausgleichsfonds f.Familienbeihilf	20	2212	3212	MD02	A	56.100,00	44.900,00	37.104,91	56.100,00	44.900,00	37.104,91
1 582000	Sonstige Dienstgeberbeiträge zur sozialen Sicherheit	20	2212	3212	MD02	A	309.300,00	235.600,00	218.231,78	309.300,00	235.600,00	218.231,78
1 617008	Instandhaltung von Fahrzeugen, (iV)	24	2224	3224	0304	E	3.500,00	0,00	1.456,79	3.500,00	0,00	1.456,79
1 630000	Postdienste	24	2222	3222	MD03	A	3.000,00	3.500,00	1.871,79	3.000,00	3.500,00	1.871,79
1 631000	Telekommunikationsdienste	24	2222	3222	MD03	A	7.000,00	7.000,00	5.525,58	7.000,00	7.000,00	5.525,58
1 640000	Rechts- und Beratungsaufwand	24	2222	3222	0304	E	10.000,00	5.000,00	10.167,19	10.000,00	5.000,00	0,00
1 650000	Zinsen für Finanzschulden in Euro	25	2241	3241	0401	A	21.200,00	22.000,00	24.114,73	21.200,00	22.000,00	24.140,53
1 659000	Geldverkehrs- und Bankspesen	24	2244	3244	0304	E	2.500,00	2.500,00	1.165,45	2.500,00	2.500,00	1.165,45
1 670000	Versicherungen	24	2222	3222	0400	A	6.500,00	6.200,00	5.481,60	6.500,00	6.200,00	5.481,60
1 680000	Planmäßige Abschreibung		2226		0401	A	15.500,00	8.900,00	3.390,65			
1 689000	Dotierung von sonstigen Rückstellungen		2226		0401	A	250.000,00		150.000,00			
1 700500	Miet- und Pachtaufwand, EDV	24	2223	3223	MD03	A	1.500,00	1.000,00	1.143,07	1.500,00	1.000,00	1.143,07
1 700690	Miet- und Pachtaufwand (SIG treuhändisch)	24	2223	3223	0601	B	51.500,00	49.000,00	66.782,71	51.500,00	49.000,00	40.809,17
1 705000	Operating Leasing	24	2223	3223	0304	E	13.000,00			13.000,00		
1 710000	Öffentliche Abgaben, ohne Gebühren gemäß FAG	24	2225	3225	0401	A	854.200,00	854.200,00	217.048,08	854.200,00	854.200,00	217.048,08
1 710100	Öffentliche Abgaben (Ausgaben), ohne Gebühren gemäß FAG	24	2225	3225	0304	E	1.500,00	1.000,00	1.163,21	1.500,00	1.000,00	1.163,21
1 722000	Rückersätze von Erträgen	24	2225	3225	0304	E	250.000,00	150.000,00	110.164,82	250.000,00	150.000,00	110.164,82
1 723000	Amtspauschalien und Repräsentationsaufwendungen	24	2225	3225	0304	E	20.000,00	20.000,00	2.780,33	20.000,00	20.000,00	2.531,41
1 723008	Amtspauschalien und Repräsentationsausgaben (iV)	24	2225	3225	0304	E	0,00	0,00	1.530,93	0,00	0,00	1.530,93
1 724000	Reisegebühren	24	2225	3225	MD02	A	6.000,00	6.000,00	5.998,64	6.000,00	6.000,00	5.998,64
1 724100	Reisegebühren	24	2225	3225	MD02	A	1.800,00	1.800,00	389,32	1.800,00	1.800,00	389,32
1 724200	Reisegebühren	24	2225	3225	MD02	A	4.500,00	3.500,00	2.959,09	4.500,00	3.500,00	2.959,09
1 728000	Entgelte für sonstige Leistungen	24	2225	3225	0304	E	500.000,00	500.500,00	383.060,32	500.000,00	500.500,00	381.096,55
1 728008	Entgelte für sonstige Leistungen, (iV)	24	2225	3225	0304	E	0,00	0,00	1.012,91	0,00	0,00	1.012,91
1 728070	Entgelte für sonstige Leistungen	24	2225	3225	0304	E	100.000,00	50.000,00	42.916,44	100.000,00	50.000,00	43.976,44
1 728100	Entgelte für sonstige Leistungen	24	2225	3225	0304	E	1.500,00	1.500,00	0,00	1.500,00	1.500,00	0,00
1 728500	Entgelte für sonstige Leistungen, EDV	24	2225	3225	MD03	A	48.000,00	198.000,00	24.901,76	48.000,00	198.000,00	24.901,76
1 729000	Sonstige Aufwendungen	24	2225	3225	0304	E	330.000,00	280.000,00	219.487,24	330.000,00	280.000,00	219.933,71
1 729100	Sonstige Aufwendungen	24	2225	3225	0304	E	2.000,00	2.000,00	0,00	2.000,00	2.000,00	0,00
1 775000	Kapitaltransfers an Unternehmen (o Finanzunternehmen)	44	2233	3433	0300	E	0,00		109.125,17	0,00		109.125,17

85990	Senioreneinrichtungen	QS	MVAG	MVAG	AOB	R	VA 2025	VA 2024	RA 2023	VA 2025	VA 2024	RA 2023
Konto		VH/EH	FH				Ergebnis			Finanzierung		
	Summe Aktiva (Vermögen)								950.573,16			
	Summe Passiva (Vermögen)								4.100.387,17			
	Summe Erträge (Ergebnis)						514.000,00	705.000,00	548.504,51			
	Summe Aufwendungen (Ergebnis)						4.860.900,00	3.917.400,00	3.006.407,91			
	NETTOERGEBNIS						-4.346.900,00	-3.212.400,00	-2.457.903,40			
	Summe Einzahlungen (Finanzierung)									353.000,00	640.000,00	392.020,73
	Summe Auszahlungen (Finanzierung)									4.716.200,00	4.094.000,00	2.986.963,15
	NETTOFINANZIERUNGSSALDO									-4.363.200,00	-3.454.000,00	-2.594.942,42

Detailnachweis 2025

85991	Senioreneinrichtungen	QS	MVAG	MVAG	AOB	R	VA 2025	VA 2024	RA 2023	VA 2025	VA 2024	RA 2023
Konto		VH/EH	FH				Ergebnis			Finanzierung		
6 300000	Kapitaltransfers von Bund, Bundesfonds und Bundeskammer	33	1311	3331	0601	B			863.399,29	0,00	0,00	0,00
6 301000	Kapitaltransfers von Ländern, Landesfonds und Landeskam	33	1311	3331	0300	E			1.097.925,59	0,00	0,00	0,00
6 301100	Kapitaltransf. v. Ländern, Landes-/fonds u. Kammern (GA	33	1311	3331	0400	A			36.936,27	219.200,00	431.100,00	96.432,96
2 813000	Erträge aus der Auflösung von Investitionszuschüssen (K		2127		0401	A	49.700,00	49.000,00	108.466,81			
6 894000	Entnahmen von zweckgebundenen Haushaltsrücklagen		2301		0401	A	60.000,00	300.300,00	24.732,38			
5 000000	Bebaute Grundstücke	40	1021	3412	0401	A			45.266.791,00	0,00	0,00	0,00
5 010000	Gebäude und Bauten	40	1022	3413	0401	A			64.111.463,17	0,00	0,00	0,00
5 010600	Gebäude und Bauten	40	1022	3413	0601	B			0,00	600.000,00	750.000,00	256.432,11
5 042100	Amts-, Betriebs- und Geschäftsausstattung	41	1026	3415	0304	E			0,00	0,00	5.000,00	0,00
1 280000	Geleistete Anzahlungen	40	1028	3425	0401	A			37.525,00	0,00	0,00	0,00
1 680000	Planmäßige Abschreibung		2226		0401	A	27.500,00	40.500,00	0,00			
5 786000	Kapitaltransfers an Beteil. einer/s Gemeinde/-verbandes	44	2232	3432	0401	A	0,00		74.278,92	0,00		0,00
<b>Summe Aktiva (Vermögen)</b>									<b>109.415.779,17</b>			
<b>Summe Passiva (Vermögen)</b>									<b>1.998.261,15</b>			
<b>Summe Erträge (Ergebnis)</b>							<b>109.700,00</b>	<b>349.300,00</b>	<b>133.199,19</b>			
<b>Summe Aufwendungen (Ergebnis)</b>							<b>27.500,00</b>	<b>40.500,00</b>	<b>74.278,92</b>			
<b>NETTOERGEBNIS</b>							<b>82.200,00</b>	<b>308.800,00</b>	<b>58.920,27</b>			
<b>Summe Einzahlungen (Finanzierung)</b>										<b>219.200,00</b>	<b>431.100,00</b>	<b>96.432,96</b>
<b>Summe Auszahlungen (Finanzierung)</b>										<b>600.000,00</b>	<b>755.000,00</b>	<b>256.432,11</b>
<b>NETTOFINANZIERUNGSSALDO</b>										<b>-380.800,00</b>	<b>-323.900,00</b>	<b>-159.999,15</b>



Detailnachweis 2025

85992	Schloss Hellbrunn Shop	QS	MVAG	MVAG	AOB	R	VA 2025	VA 2024	RA 2023	VA 2025	VA 2024	RA 2023
Konto		VH/EH	FH				Ergebnis			Finanzierung		
2 391000	sonstige kurzfristige Rückstellungen		1534			0401 A			9.199,00	0,00	0,00	0,00
2 808000	Veräußerungen von Waren	16	2116	3116		0702 E	450.000,00	400.000,00	472.583,36	450.000,00	400.000,00	471.904,46
2 808008	Veräußerung von Waren, (iV)	16	2116	3116		0702 E	1.000,00	1.000,00	845,25	1.000,00	1.000,00	85,48
2 817000	Erträge aus der Auflösung von sonstigen Rückstellungen		2117			0401 A	0,00	2.500,00	35.000,00			
5 042100	Amts-, Betriebs- und Geschäftsausstattung	41	1026	3415		0702 E			7.014,52	10.000,00	0,00	0,00
1 113000	Handelswaren	41	1141	3221		0401 A			41.785,56	0,00	0,00	0,00
1 400000	Geringwertige Wirtschaftsgüter (GWG)	23	2221	3221		0702 E	1.500,00	1.000,00	1.445,43	1.500,00	1.000,00	1.445,43
1 413000	Handelswaren	23	2221	3221		0702 E	210.000,00	190.000,00	196.993,16	210.000,00	190.000,00	204.117,71
1 413008	Handelswaren, (iV)	23	2221	3221		0702 E	1.500,00	1.500,00	1.228,95	1.500,00	1.500,00	1.409,49
1 454000	Reinigungsmittel	23	2221	3221		0702 E	200,00	200,00	184,00	200,00	200,00	184,00
1 456000	Schreib-, Zeichen- und sonstige Büromittel	23	2221	3221		0702 E	100,00	100,00	78,95	100,00	100,00	78,95
1 459100	Sonstige Verbrauchsgüter	23	2221	3221		0702 E	2.500,00	2.500,00	1.779,23	2.500,00	2.500,00	1.709,33
1 510000	Geldbezüge der Vertragsbediensteten der Verwaltung	20	2211	3211		MD02 A	93.200,00	83.300,00	59.966,62	93.200,00	83.300,00	59.966,62
1 565000	Mehrleistungsvergütungen	20	2211	3211		MD02 A	0,00	3.400,00	3.151,95	0,00	3.400,00	3.151,95
1 569000	Sonstige Nebengebühren	20	2211	3211		MD02 A	0,00	1.600,00	2.096,42	0,00	1.600,00	2.096,42
1 580000	Dienstgeberbeiträge z.Ausgleichsfonds f.Familienbeihilf	20	2212	3212		MD02 A	3.600,00	3.300,00	2.412,76	3.600,00	3.300,00	2.412,76
1 582000	Sonstige Dienstgeberbeiträge zur sozialen Sicherheit	20	2212	3212		MD02 A	20.200,00	17.400,00	14.873,23	20.200,00	17.400,00	14.873,23
1 618000	Instandhaltung von sonstigen Anlagen	24	2224	3224		0702 E	500,00	500,00	0,00	500,00	500,00	0,00
1 631000	Telekommunikationsdienste	24	2222	3222		MD03 A	200,00	100,00	145,87	200,00	100,00	145,87
1 680000	Planmäßige Abschreibung		2226			0401 A	3.200,00	2.200,00	2.212,72			
1 689000	Dotierung von sonstigen Rückstellungen		2226			0401 A	0,00	2.500,00	9.199,00			
1 698000	Sonst. Werberichtigungen z. kurz-u.langfristigen Vermög		2226			0401 A	0,00		1.243,09			
1 710000	Öffentliche Abgaben, ohne Gebühren gemäß FAG	24	2225	3225		0702 E	15.000,00	20.000,00	10.842,60	15.000,00	20.000,00	10.842,60
1 728000	Entgelte für sonstige Leistungen	24	2225	3225		0702 E	3.000,00	3.000,00	717,24	3.000,00	3.000,00	717,24
<b>Summe Aktiva (Vermögen)</b>									<b>48.800,08</b>			
<b>Summe Passiva (Vermögen)</b>									<b>9.199,00</b>			
<b>Summe Erträge (Ergebnis)</b>							<b>451.000,00</b>	<b>403.500,00</b>	<b>508.428,61</b>			
<b>Summe Aufwendungen (Ergebnis)</b>							<b>354.700,00</b>	<b>332.600,00</b>	<b>308.571,22</b>			
<b>NETTOERGEBNIS</b>							<b>96.300,00</b>	<b>70.900,00</b>	<b>199.857,39</b>			
<b>Summe Einzahlungen (Finanzierung)</b>										<b>451.000,00</b>	<b>401.000,00</b>	<b>471.989,94</b>
<b>Summe Auszahlungen (Finanzierung)</b>										<b>361.500,00</b>	<b>327.900,00</b>	<b>303.151,60</b>
<b>NETTOFINANZIERUNGSSALDO</b>										<b>89.500,00</b>	<b>73.100,00</b>	<b>168.838,34</b>

Detailnachweis 2025

86900	Peter-Pfenninger-Schenkung	QS	MVAG	MVAG	AOB	R	VA 2025	VA 2024	RA 2023	VA 2025	VA 2024	RA 2023
Konto		VH/EH	FH				Ergebnis			Finanzierung		
2 390000	Passive Rechnungsabgrenzung		1540	4120	PS00	0			777,68	0,00	0,00	0,00
2 808000	Veräußerungen von Waren	16	2116	3116	PS00	0	0,00		150,00	0,00		150,00
2 810000	Erträge aus Leistungen	13	2114	3114	PS00	0	1.300,00	1.300,00	1.300,00	1.300,00	1.300,00	1.300,00
2 811000	Miete- und Pächtertrag	14	2115	3115	PS00	0	108.000,00	108.000,00	110.062,83	108.000,00	108.000,00	107.722,83
2 823000	sonstige Zinserträge	14	2131	3131	PS00	0	500,00	500,00	5.175,53	500,00	500,00	5.175,53
2 829000	Sonstige Erträge	18	2116	3116	PS00	0	12.000,00	12.000,00	15.421,37	12.000,00	12.000,00	15.250,37
2 864000	Transfers von Unternehmen (ohne Finanzunternehmen) und	16	2123	3123	PS00	0	200,00	200,00	0,00	200,00	200,00	0,00
2 867000	Transfers von privaten Organisationen ohne Erwerbszweck	16	2124	3124	PS00	0	1.000,00	100,00	2.235,03	1.000,00	100,00	2.235,03
2 868000	Transfers von privaten Haushalten	16	2124	3124	PS00	0	1.500,00	1.500,00	1.716,50	1.500,00	1.500,00	1.716,50
2 894000	Entnahmen von zweckgebundenen Haushaltsrücklagen		2301		0401	A	0,00		25.337,96			
2 934100	zweckgebundene Haushaltsrücklagen, Sonder RL		1230		0401	A			240.717,84	0,00	0,00	0,00
5 000000	Bebaute Grundstücke	40	1021	3412	0401	A			127.351,00	0,00	0,00	0,00
5 001000	Unbebaute Grundstücke	40	1021	3412	0401	A			295.117,00	0,00	0,00	0,00
5 004000	Wasser- und Abwasserbauten und -anlagen	40	1023	3412	PS00	0			0,00	0,00	100,00	0,00
5 010000	Gebäude und Bauten	40	1022	3413	PS00	0			432.115,47	0,00	100,00	22.244,49
5 020000	Maschinen und maschinelle Anlagen	41	1025	3414	PS00	0			3.650,20	0,00	100,00	0,00
5 030000	Werkzeuge und sonstige Erzeugungsmittel	41	1025	3414	PS00	0			0,00	0,00	100,00	0,00
5 042100	Amts-, Betriebs- und Geschäftsausstattung	41	1026	3415	PS00	0			12.421,14	1.000,00	1.000,00	595,20
5 060000	Anlagen in Bau	40	1028	3412	PS00	0			0,00	0,00		8.950,00
5 070000	Aktivierungsfähige Rechte (immaterielle Vermögenswerte)	42	1010	3411	0401	A			16.209,04	0,00	0,00	0,00
5 085000	Zur Veräußerung verfügbare Finanzinstrumente - langfris	60	1032	3650	PS00	0			0,00	0,00	100,00	0,00
1 113000	Handelswaren	41	1141	3221	0401	A			816,00	0,00	0,00	1.188,00
1 230000	Kurzfristige Forderungen aus Lieferungen u. Leistungen		1131		0401	A			17.063,62	0,00	0,00	0,00
1 284000	Sonstige langfristige Forderungen		1063		0401	A			7,27	0,00	0,00	0,00
1 290000	Aktive Rechnungsabgrenzung		1170	3221	PS00	0			216,51	0,00	0,00	0,00
1 400000	Geringwertige Wirtschaftsgüter (GWG)	23	2221	3221	PS00	0	2.000,00	1.500,00	12.215,55	2.000,00	1.500,00	12.215,55
1 409000	Ersatzteile	23	2221	3221	PS00	0	100,00	100,00	21,64	100,00	100,00	21,64
1 413000	Handelswaren	23	2221	3221	PS00	0	2.600,00	2.600,00	2.534,12	2.600,00	2.600,00	2.534,12
1 420000	Roh-, Hilfs- und Baustoffe	23	2221	3221	PS00	0	48.000,00	45.500,00	49.211,00	48.000,00	45.500,00	49.211,00
1 430000	Lebensmittel	23	2221	3221	PS00	0	6.500,00	6.000,00	6.040,26	6.500,00	6.000,00	6.040,26
1 431000	Futtermittel	23	2221	3221	PS00	0	300,00	200,00	195,00	300,00	200,00	195,00
1 452000	Treibstoffe	23	2221	3221	PS00	0	800,00	700,00	755,16	800,00	700,00	755,16
1 453000	Schmier- und Schleifmittel	23	2221	3221	PS00	0	100,00	100,00	0,00	100,00	100,00	0,00
1 454000	Reinigungsmittel	23	2221	3221	PS00	0	200,00	100,00	124,70	200,00	100,00	124,70
1 455000	Chemische und sonstige artverwandte Mittel	23	2221	3221	PS00	0	200,00	300,00	114,30	200,00	300,00	114,30
1 456000	Schreib-, Zeichen- und sonstige Büromittel	23	2221	3221	PS00	0	1.800,00	1.000,00	1.582,76	1.800,00	1.000,00	1.582,76
1 457000	Druckwerke	23	2221	3221	PS00	0	3.700,00	3.000,00	4.164,12	3.700,00	3.000,00	4.164,12
1 459000	Sonstige Verbrauchsgüter	23	2221	3221	PS00	0	600,00	400,00	1.344,43	600,00	400,00	1.344,43

Detailnachweis 2025

86900	Peter-Pfenninger-Schenkung	QS	MVAG	MVAG	AOB	R	VA 2025	VA 2024	RA 2023	VA 2025	VA 2024	RA 2023
Konto		VH/EH	FH				Ergebnis			Finanzierung		
1 600000	Energiebezüge	24	2222	3222	PS00	0	4.900,00	4.300,00	3.916,89	4.900,00	4.300,00	4.341,21
1 610000	Instandhaltung von Grund und Boden	24	2224	3224	PS00	0	100,00	100,00	0,00	100,00	100,00	0,00
1 612000	Instandhaltung von Wasser- und Abwasserbauten und -anla	24	2224	3224	PS00	0	100,00	100,00	0,00	100,00	100,00	0,00
1 613000	Instandhaltungen von sonstigen Grundstückseinrichtungen	24	2224	3224	PS00	0	100,00	100,00	0,00	100,00	100,00	0,00
1 614000	Instandhaltung von Gebäuden und Bauten	24	2224	3224	PS00	0	800,00	800,00	1.195,44	800,00	800,00	1.195,44
1 617000	Instandhaltung von Fahrzeugen	24	2224	3224	PS00	0	800,00	800,00	0,00	800,00	800,00	0,00
1 618000	Instandhaltung von sonstigen Anlagen	24	2224	3224	PS00	0	2.000,00	2.000,00	4.578,44	2.000,00	2.000,00	4.578,44
1 619000	Instandhaltung von Sonderanlagen	24	2224	3224	PS00	0	100,00	100,00	0,00	100,00	100,00	0,00
1 630000	Postdienste	24	2222	3222	PS00	0	300,00	300,00	292,41	300,00	300,00	292,41
1 631000	Telekommunikationsdienste	24	2222	3222	PS00	0	700,00	600,00	795,23	700,00	600,00	795,23
1 640000	Rechts- und Beratungsaufwand	24	2222	3222	PS00	0	100,00	100,00	0,00	100,00	100,00	0,00
1 659000	Geldverkehrs- und Bankspesen	24	2244	3244	PS00	0	500,00	500,00	419,94	500,00	500,00	419,94
1 670000	Versicherungen	24	2222	3222	PS00	0	5.300,00	4.900,00	4.823,46	5.300,00	4.900,00	4.823,46
1 680000	Planmäßige Abschreibung		2226		0401	A	16.800,00	16.600,00	15.591,52			
1 710000	Öffentliche Abgaben, ohne Gebühren gemäß FAG	24	2225	3225	PS00	0	2.700,00	2.700,00	4.245,18	2.700,00	2.700,00	4.245,18
1 711000	Gebühren f.d.Ben.v.Gemeindeeinr.u-anl.gem.FAG(Ausgaben)	24	2225	3225	PS00	0	500,00	700,00	346,52	500,00	700,00	346,52
1 723000	Amtspauschalien und Repräsentationsaufwendungen	24	2225	3225	PS00	0	3.000,00	3.000,00	3.100,00	3.000,00	3.000,00	3.100,00
1 728000	Entgelte für sonstige Leistungen	24	2225	3225	PS00	0	9.000,00	18.000,00	6.691,70	9.000,00	18.000,00	6.691,70
1 728070	Entgelte für sonstige Leistungen	24	2225	3225	PS00	0	17.500,00	15.000,00	14.657,68	17.500,00	15.000,00	14.487,86
1 729000	Sonstige Aufwendungen	24	2225	3225	PS00	0	100,00	100,00	35,10	100,00	100,00	35,10
1 755000	Transfers an Unternehmen (ohne Finanzunternehmen) und a	27	2233	3233	PS00	0	100,00	100,00	0,00	100,00	100,00	0,00
1 757000	Transfers an private Organisationen ohne Erwerbszweck	27	2234	3234	PS00	0	3.500,00	3.500,00	2.055,00	3.500,00	3.500,00	2.055,00
1 768000	Sonstige Transfers an private Haushalte	27	2234	3234	PS00	0	100,00	100,00	200,00	100,00	100,00	200,00
1 777000	Kapitaltransfers an private Organisationen ohne Erwerbs	44	2234	3434	PS00	0	100,00	100,00	0,00	100,00	100,00	0,00
<b>Summe Aktiva (Vermögen)</b>									<b>904.967,25</b>			
<b>Summe Passiva (Vermögen)</b>									<b>241.495,52</b>			
<b>Summe Erträge (Ergebnis)</b>							<b>124.500,00</b>	<b>123.600,00</b>	<b>161.399,22</b>			
<b>Summe Aufwendungen (Ergebnis)</b>							<b>136.100,00</b>	<b>136.100,00</b>	<b>141.247,55</b>			
<b>NETTOERGEBNIS</b>							<b>-11.600,00</b>	<b>-12.500,00</b>	<b>20.151,67</b>			
<b>Summe Einzahlungen (Finanzierung)</b>										<b>124.500,00</b>	<b>123.600,00</b>	<b>133.550,26</b>
<b>Summe Auszahlungen (Finanzierung)</b>										<b>120.300,00</b>	<b>121.000,00</b>	<b>158.888,22</b>
<b>NETTOFINANZIERUNGSSALDO</b>										<b>4.200,00</b>	<b>2.600,00</b>	<b>-25.337,96</b>

Detailnachweis 2025

87000	Notstromanlage Gstättengasse	QS	MVAG	MVAG	AOB	R	VA 2025	VA 2024	RA 2023	VA 2025	VA 2024	RA 2023
Konto		VH/EH	FH				Ergebnis			Finanzierung		
6 300000	Kapitaltransfers von Bund, Bundesfonds und Bundeskammer	33	1311	3331	0701	C			80.750,00	0,00	0,00	0,00
2 810000	Erträge aus Leistungen	13	2114	3114	0701	C	110.000,00	100.000,00	112.106,08	110.000,00	100.000,00	126.662,40
2 810009	Erträge aus Leistungen	13	2114	3114	0701	C	0,00	20.000,00	0,00	0,00	20.000,00	0,00
2 813000	Erträge aus der Auflösung von Investitionszuschüssen (K		2127		0401	A	4.800,00	4.800,00	4.750,00			
5 042200	Amts-, Betriebs- und Geschäftsausstattung	41	1026	3415	0701	C			2.147,72	10.000,00	10.000,00	0,00
5 050000	Sonderanlagen	40	1024	3412	0701	C			263.196,49	10.000,00	20.000,00	15.662,47
1 283000	Sonstige kurzfristige Forderungen		1133		0401	A			4.778,60	0,00	0,00	0,00
1 400000	Geringwertige Wirtschaftsgüter (GWG)	23	2221	3221	0701	C	6.000,00	2.000,00	6.416,94	6.000,00	2.000,00	7.119,69
1 402000	Verbrauchsgüter für innerbetriebliche Leistungen	23	2221	3221	0701	C	500,00	500,00	424,95	500,00	500,00	424,95
1 409000	Ersatzteile	23	2221	3221	0701	C	500,00	200,00	336,93	500,00	200,00	336,93
1 452000	Treibstoffe	23	2221	3221	0701	C	2.000,00	500,00	677,60	2.000,00	500,00	677,60
1 453000	Schmier- und Schleifmittel	23	2221	3221	0701	C	500,00	500,00	0,00	500,00	500,00	0,00
1 454000	Reinigungsmittel	23	2221	3221	0701	C	200,00	200,00	101,76	200,00	200,00	101,76
1 459000	Sonstige Verbrauchsgüter	23	2221	3221	0701	C	500,00	200,00	358,06	500,00	200,00	358,06
1 600000	Energiebezüge	24	2222	3222	0600	B	400,00	2.500,00	246,96	400,00	2.500,00	317,70
1 612008	Instandhaltung von Wasser- und Kanalisationsanlagen (iV	24	2224	3224	0701	C	3.000,00	3.000,00	3.081,63	3.000,00	3.000,00	3.081,63
1 618000	Instandhaltung von sonstigen Anlagen	24	2224	3224	0701	C	500,00	500,00	0,00	500,00	500,00	0,00
1 619000	Instandhaltung von Sonderanlagen	24	2224	3224	0701	C	5.000,00	5.000,00	0,00	5.000,00	5.000,00	0,00
1 631000	Telekommunikationsdienste	24	2222	3222	MD03	A	2.000,00	2.000,00	607,94	2.000,00	2.000,00	607,94
1 680000	Planmäßige Abschreibung		2226		0401	A	19.300,00	18.100,00	15.800,13			
1 700000	Miet- und Pachtaufwand	24	2223	3223	0701	C	6.000,00	6.000,00	5.062,53	6.000,00	6.000,00	5.062,53
1 710000	Öffentliche Abgaben, ohne Gebühren gemäß FAG	24	2225	3225	0701	C	500,00	500,00	202,68	500,00	500,00	202,68
1 711000	Gebühren f.d.Ben.v.Gemeindeeinr.u-anl.gem.FAG(Ausgaben)	24	2225	3225	0701	C	100,00	100,00	0,00	100,00	100,00	0,00
1 728700	Entgelte für sonstige Leistungen - Wasser	24	2225	3225	0600	B	0,00	100,00	0,00	0,00	100,00	0,00
<b>Summe Aktiva (Vermögen)</b>									<b>270.122,81</b>			
<b>Summe Passiva (Vermögen)</b>									<b>80.750,00</b>			
<b>Summe Erträge (Ergebnis)</b>							<b>114.800,00</b>	<b>124.800,00</b>	<b>116.856,08</b>			
<b>Summe Aufwendungen (Ergebnis)</b>							<b>47.000,00</b>	<b>41.900,00</b>	<b>33.318,11</b>			
<b>NETTOERGEBNIS</b>							<b>67.800,00</b>	<b>82.900,00</b>	<b>83.537,97</b>			
<b>Summe Einzahlungen (Finanzierung)</b>										<b>110.000,00</b>	<b>120.000,00</b>	<b>126.662,40</b>
<b>Summe Auszahlungen (Finanzierung)</b>										<b>47.700,00</b>	<b>53.800,00</b>	<b>33.953,94</b>
<b>NETTOFINANZIERUNGSSALDO</b>										<b>62.300,00</b>	<b>66.200,00</b>	<b>92.708,46</b>

Detailnachweis 2025

87001	Photovoltaikanlagen, Errichtung	QS	MVAG	MVAG	AOB	R	VA 2025	VA 2024	RA 2023	VA 2025	VA 2024	RA 2023
Konto		VH/EH	FH				Ergebnis			Finanzierung		
6 300000	Kapitaltransfers von Bund, Bundesfonds und Bundeskammer	33	1311	3331	0600	B			78.000,00	0,00	0,00	0,00
6 300900	Kapitaltransf. v. Bund, B.-/fonds u. Kammern (KIG 2023)	33	1311	3331	0600	B			0,00	0,00	0,00	187.500,00
6 301100	Kapitaltransf. v. Ländern, Landes-/fonds u. Kammern (GA	33	1311	3331	0400	A			225.453,55	0,00	172.400,00	233.227,81
2 813000	Erträge aus der Auflösung von Investitionszuschüssen (K		2127		0401	A	21.500,00	6.000,00	13.774,26			
5 050000	Sonderanlagen	40	1024	3412	0600	B			339.471,19	350.000,00	300.000,00	307.713,20
5 060000	Anlagen in Bau	40	1028	3412	0401	A			239.204,20	0,00	0,00	0,00
1 680000	Planmäßige Abschreibung		2226		0401	A	57.100,00	40.900,00	17.904,32			
<b>Summe Aktiva (Vermögen)</b>									<b>578.675,39</b>			
<b>Summe Passiva (Vermögen)</b>									<b>303.453,55</b>			
<b>Summe Erträge (Ergebnis)</b>							<b>21.500,00</b>	<b>6.000,00</b>	<b>13.774,26</b>			
<b>Summe Aufwendungen (Ergebnis)</b>							<b>57.100,00</b>	<b>40.900,00</b>	<b>17.904,32</b>			
<b>NETTOERGEBNIS</b>							<b>-35.600,00</b>	<b>-34.900,00</b>	<b>-4.130,06</b>			
<b>Summe Einzahlungen (Finanzierung)</b>										<b>0,00</b>	<b>172.400,00</b>	<b>420.727,81</b>
<b>Summe Auszahlungen (Finanzierung)</b>										<b>350.000,00</b>	<b>300.000,00</b>	<b>307.713,20</b>
<b>NETTOFINANZIERUNGSSALDO</b>										<b>-350.000,00</b>	<b>-127.600,00</b>	<b>113.014,61</b>

Detailnachweis 2025

87010	Photovoltaikanlagen	QS	MVAG	MVAG	AOB	R	VA 2025	VA 2024	RA 2023	VA 2025	VA 2024	RA 2023
Konto		VH/EH	FH				Ergebnis			Finanzierung		
2 346000	Investitionsdarlehen von Finanzunternehmen	55	1411	3514	0401	A			49.999,98	0,00	0,00	0,00
2 810000	Erträge aus Leistungen	13	2114	3114	0600	B	13.000,00	18.000,00	30.483,50	13.000,00	18.000,00	24.038,88
1 346000	Investitionsdarlehen von Finanzunternehmen	65		3614	0401	A			0,00	25.500,00	25.300,00	25.000,00
1 600000	Energiebezüge	24	2222	3222	0600	B	200,00	200,00	139,59	200,00	200,00	139,59
1 619000	Instandhaltung von Sonderanlagen	24	2224	3224	0600	B	25.000,00	20.000,00	11.141,02	25.000,00	20.000,00	10.073,98
1 650000	Zinsen für Finanzschulden in Euro	25	2241	3241	0401	A	100,00	200,00	283,40	100,00	200,00	283,40
1 670000	Versicherungen	24	2222	3222	0400	A	2.100,00	2.100,00	1.682,72	2.100,00	2.100,00	1.682,72
<b>Summe Aktiva (Vermögen)</b>									<b>0,00</b>			
<b>Summe Passiva (Vermögen)</b>									<b>49.999,98</b>			
<b>Summe Erträge (Ergebnis)</b>							<b>13.000,00</b>	<b>18.000,00</b>	<b>30.483,50</b>			
<b>Summe Aufwendungen (Ergebnis)</b>							<b>27.400,00</b>	<b>22.500,00</b>	<b>13.246,73</b>			
<b>NETTOERGEBNIS</b>							<b>-14.400,00</b>	<b>-4.500,00</b>	<b>17.236,77</b>			
<b>Summe Einzahlungen (Finanzierung)</b>										<b>13.000,00</b>	<b>18.000,00</b>	<b>24.038,88</b>
<b>Summe Auszahlungen (Finanzierung)</b>										<b>52.900,00</b>	<b>47.800,00</b>	<b>37.179,69</b>
<b>NETTOFINANZIERUNGSSALDO</b>										<b>-39.900,00</b>	<b>-29.800,00</b>	<b>-13.140,81</b>

Detailnachweis 2025

87500	Straßenverkehrsbetriebe	QS	MVAG	MVAG	AOB	R	VA 2025	VA 2024	RA 2023	VA 2025	VA 2024	RA 2023
Konto		VH/EH	FH				Ergebnis			Finanzierung		
6 860000	Transfers von Bund, Bundesfonds und Bundeskammern	15	2121	3121	0400	A	0,00	4.700.000,00	0,00	0,00	4.700.000,00	0,00
6 894000	Entnahmen von zweckgebundenen Haushaltsrücklagen		2301		0401	A	0,00	4.779.100,00	0,00			
2 894000	Entnahmen von zweckgebundenen Haushaltsrücklagen		2301		0401	A	0,00		1.013.200,00			
2 940100	Neubewertungsrücklagen		1240		0401	A			2.845.801,99	0,00	0,00	0,00
5 081100	Beteiligungen an assoziierten Unternehmen		1042	3417	0400	A			2.845.801,99	0,00	0,00	0,00
1 728070	Entgelte für sonstige Leistungen	24	2225	3225	0400	A	16.500,00	16.500,00	13.200,00	16.500,00	16.500,00	13.200,00
5 786100	Kapitaltransfers an Beteil. der Gemeinde, S-Link	44	2232	3432	MD00	A	0,00	18.000.000,00	0,00	0,00	18.000.000,00	0,00
<b>Summe Aktiva (Vermögen)</b>									<b>2.845.801,99</b>			
<b>Summe Passiva (Vermögen)</b>									<b>2.845.801,99</b>			
<b>Summe Erträge (Ergebnis)</b>							<b>0,00</b>	<b>9.479.100,00</b>	<b>1.013.200,00</b>			
<b>Summe Aufwendungen (Ergebnis)</b>							<b>16.500,00</b>	<b>18.016.500,00</b>	<b>13.200,00</b>			
<b>NETTOERGEBNIS</b>							<b>-16.500,00</b>	<b>-8.537.400,00</b>	<b>1.000.000,00</b>			
<b>Summe Einzahlungen (Finanzierung)</b>										<b>0,00</b>	<b>4.700.000,00</b>	<b>0,00</b>
<b>Summe Auszahlungen (Finanzierung)</b>										<b>16.500,00</b>	<b>18.016.500,00</b>	<b>13.200,00</b>
<b>NETTOFINANZIERUNGSSALDO</b>										<b>-16.500,00</b>	<b>-13.316.500,00</b>	<b>-13.200,00</b>

87510	Straßenverkehrsbetriebe (SLV)	QS	MVAG	MVAG	AOB	R	VA 2025	VA 2024	RA 2023	VA 2025	VA 2024	RA 2023
Konto		VH/EH	FH				Ergebnis			Finanzierung		
2 810000	Erträge aus Leistungen (Fahrgeld Autobus)	13	2114	3114	MD00	A	9.176.000,00	7.857.400,00		9.176.000,00	7.857.400,00	
2 810100	Erträge aus Leistungen (Fahrgeld Obus)	13	2114	3114	MD00	A	25.049.000,00	21.759.200,00		25.049.000,00	21.759.200,00	
2 810200	Leistungserlöse (Vertriebsprovisionen)	13	2114	3114	MD00	A	23.000,00	0,00		23.000,00	0,00	
2 817000	Erträge aus der Auflösung von sonstigen Rückstellungen		2117		0401	A	0,00	12.000.000,00				
6 860000	Transf. v. Bund, Bundesf. u. Bundeskam. (§24FAG ÖPNV)	15	2121	3121	0400	A	4.460.000,00	0,00		4.460.000,00	0,00	
2 860000	Transfers von Bund, Bundesfonds und Bundeskammern	15	2121	3121	MD00	A	100.000,00	100.000,00		100.000,00	100.000,00	
2 861000	Transfers von Ländern, Landesfonds und Landeskammern	15	2121	3121	MD00	A	135.000,00	130.200,00		135.000,00	130.200,00	
2 864000	Transf. v. Unter. (o. Finanzunter.) (VDV-SVG Autobus)	16	2123	3123	MD00	A	5.900.000,00	0,00		5.900.000,00	0,00	
2 864100	Transf. v. Unter. (o. Finanzunter.) (VDV-SVG Obus)	16	2123	3123	MD00	A	3.147.000,00	0,00		3.147.000,00	0,00	
1 728000	Entgelte für sonstige Leistungen (VDV Autobus)	24	2225	3225	MD00	A	16.403.000,00	10.125.800,00		16.403.000,00	10.125.800,00	
1 728100	Entgelte für sonstige Leistungen (VDV Obus)	24	2225	3225	MD00	A	38.520.000,00	26.671.300,00		38.520.000,00	26.671.300,00	
1 781000	Transf. an Beteil. d. Gde./-Gde.verb. (Ref.Gebr.abg.)	24	2232	3232	MD00	A	24.399.000,00	25.343.900,00		24.399.000,00	25.343.900,00	
5 786000	Kapitaltrans. an Beteil. einer/s Gde./-verb. (ÖPNV)	44	2232	3432	MD00	A	4.460.000,00			4.460.000,00		
<b>Summe Aktiva (Vermögen)</b>									<b>0,00</b>			
<b>Summe Passiva (Vermögen)</b>									<b>0,00</b>			
<b>Summe Erträge (Ergebnis)</b>							<b>47.990.000,00</b>	<b>41.846.800,00</b>	<b>0,00</b>			
<b>Summe Aufwendungen (Ergebnis)</b>							<b>83.782.000,00</b>	<b>62.141.000,00</b>	<b>0,00</b>			
<b>NETTOERGEBNIS</b>							<b>-35.792.000,00</b>	<b>-20.294.200,00</b>	<b>0,00</b>			
<b>Summe Einzahlungen (Finanzierung)</b>										<b>47.990.000,00</b>	<b>29.846.800,00</b>	<b>0,00</b>
<b>Summe Auszahlungen (Finanzierung)</b>										<b>83.782.000,00</b>	<b>62.141.000,00</b>	<b>0,00</b>
<b>NETTOFINANZIERUNGSSALDO</b>										<b>-35.792.000,00</b>	<b>-32.294.200,00</b>	<b>0,00</b>



Detailnachweis 2025

87800	Tourismus Salzburg Ges.m.b.H.	QS	MVAG	MVAG	AOB	R	VA 2025	VA 2024	RA 2023	VA 2025	VA 2024	RA 2023
Konto		VH/EH	FH				Ergebnis			Finanzierung		
2 391000	sonstige kurzfristige Rückstellungen		1534			0401 A			330.000,00	0,00	0,00	0,00
2 827000	Kostenersätze f.d.Überlassung v.Bedienst.an Dritte	18	2116	3116	MD02	A	494.400,00	593.000,00	497.885,90	494.400,00	593.000,00	497.885,90
2 860000	Transfers von Bund, Bundesfonds und Bundeskammern	15	2121	3121	MD02	A	11.000,00	31.000,00	37.240,32	11.000,00	31.000,00	37.053,18
2 940100	Neubewertungsrücklagen		1240			0401 A			2.550.438,24	0,00	0,00	0,00
5 080100	Beteiligungen	60	1041	3417	0401	A			6.250.498,08	0,00	0,00	0,00
1 510000	Geldbezüge der Vertragsbediensteten der Verwaltung	20	2211	3211	MD02	A	231.200,00	315.500,00	267.190,25	231.200,00	315.500,00	354.139,40
1 563000	Sonstige Aufwandsentschädigungen	20	2213	3213	MD02	A	0,00	0,00	219,00	0,00	0,00	219,00
1 563100	Sonstige Aufwandsentschädigungen	20	2213	3213	MD02	A	2.000,00	2.000,00	1.011,82	2.000,00	2.000,00	1.011,82
1 565000	Mehrleistungsvergütungen	20	2211	3211	MD02	A	35.000,00	40.400,00	42.029,28	35.000,00	40.400,00	46.576,45
1 566000	Zuwendungen aus Anlaß von Dienstjubiläen	20	2212	3212	MD02	A	0,00	6.600,00	0,00	0,00	6.600,00	0,00
1 567000	Belohnungen, Geldaushilfen und Leistungsprämien	20	2213	3213	MD02	A	15.000,00	15.000,00	1.000,00	15.000,00	15.000,00	19.786,30
1 569000	Sonstige Nebengebühren	20	2211	3211	MD02	A	2.600,00	3.200,00	3.055,53	2.600,00	3.200,00	3.055,53
1 580000	Dienstgeberbeiträge z.Ausgleichsfonds f.Familienbeihilf	20	2212	3212	MD02	A	6.500,00	9.600,00	11.490,03	6.500,00	9.600,00	11.515,07
1 582000	Sonstige Dienstgeberbeiträge zur sozialen Sicherheit	20	2212	3212	MD02	A	53.100,00	80.700,00	77.502,65	53.100,00	80.700,00	77.637,64
1 590100	Freiwillige Sozialleistungen	20	2212	3212	MD02	A	0,00		1.051,92	0,00		1.051,92
1 689000	Dotierung von sonstigen Rückstellungen		2226			0401 A	0,00		330.000,00			
1 694000	Aufwendungen aus der Bewertung von Beteiligungen		2245			0401 A	977.800,00					
1 724000	Reisegebühren	24	2225	3225	MD02	A	0,00	0,00	313,30	0,00	0,00	313,30
1 724100	Reisegebühren	24	2225	3225	MD02	A	1.000,00	1.000,00	0,00	1.000,00	1.000,00	0,00
1 728000	Entgelte für sonstige Leistungen	24	2225	3225	0400	A	200.000,00	125.000,00	150.000,00	200.000,00	125.000,00	124.642,92
1 728003	TK Entgelte für sonstige Leistungen	24	2225			0401 A	0,00	0,00	9.103,99			
1 760000	Pensionen und sonstige Ruhebezüge (einschl.DBG)	21	2234	3234	MD02	A	159.300,00	150.000,00	130.575,74	159.300,00	150.000,00	130.575,74
1 781000	Transfers an Beteiligungen der Gemeinde/des Gemeindever	27	2232	3232	0400	A	9.259.000,00	6.712.800,00	5.432.385,90	9.259.000,00	6.712.800,00	5.432.385,90
1 781003	TK Transfers an Beteiligungen der Gemeinde/des Gemeinde	27	2232			0401 A	500.000,00	500.000,00	51.267,92			
1 781100	Transfers an Beteiligungen der Gemeinde/des Gemeindever	27	2232	3232	0400	A	0,00	0,00	18.107,43	0,00	0,00	34.119,89
5 786000	Kapitaltrans. an Beteil. einer/s Gde./-verb.	44	2232	3432	0400	A	1.343.000,00	2.000.000,00	300.000,00	1.343.000,00	2.000.000,00	300.000,00
<b>Summe Aktiva (Vermögen)</b>									<b>6.250.498,08</b>			
<b>Summe Passiva (Vermögen)</b>									<b>2.880.438,24</b>			
<b>Summe Erträge (Ergebnis)</b>							<b>505.400,00</b>	<b>624.000,00</b>	<b>535.126,22</b>			
<b>Summe Aufwendungen (Ergebnis)</b>							<b>12.785.500,00</b>	<b>9.961.800,00</b>	<b>6.826.304,76</b>			
<b>NETTOERGEBNIS</b>							<b>-12.280.100,00</b>	<b>-9.337.800,00</b>	<b>-6.291.178,54</b>			
<b>Summe Einzahlungen (Finanzierung)</b>										<b>505.400,00</b>	<b>624.000,00</b>	<b>534.939,08</b>
<b>Summe Auszahlungen (Finanzierung)</b>										<b>11.307.700,00</b>	<b>9.461.800,00</b>	<b>6.537.030,88</b>
<b>NETTOFINANZIERUNGSSALDO</b>										<b>-10.802.300,00</b>	<b>-8.837.800,00</b>	<b>-6.002.091,80</b>

Detailnachweis 2025

87801	KKTB	QS	MVAG	MVAG	AOB	R	VA 2025	VA 2024	RA 2023	VA 2025	VA 2024	RA 2023
Konto		VH/EH	FH				Ergebnis			Finanzierung		
6 300000	Kapitaltransfers von Bund, Bundesfonds und Bundeskammer	33	1311	3331	0601	B			866.392,31	0,00	0,00	0,00
6 301000	Kapitaltransfers von Ländern, Landesfonds und Landeskam	33	1311	3331	0400	A			12.842,00	0,00	0,00	0,00
6 302000	Kapitaltransfers v. Gemeinden, -verbänden u. Gemeindefo	33	1311	3331	0401	A			196.270,17	0,00	0,00	0,00
6 801000	Veräußerungen v. Grundstücken u. Grundstückseinrichtung	30	2116	3312	0600	D	0,00		485.856,00	0,00		485.856,00
2 811000	Miete- und Pächtertrag	14	2115	3115	0400	A	18.600,00	18.000,00	16.622,89	18.600,00	18.000,00	16.622,89
2 813000	Erträge aus der Auflösung von Investitionszuschüssen (K		2127		0401	A	35.200,00	35.200,00	35.182,93			
6 894000	Entnahmen von zweckgebundenen Haushaltsrücklagen		2301		0400	A	0,00		9.802,32			
2 934000	zweckgebundene Haushaltsrücklagen		1230		0401	A			63.123,30	0,00	0,00	0,00
5 000000	Bebaute Grundstücke	40	1021	3412	0401	A			417.236,90	0,00	0,00	0,00
5 006000	Sonstige Grundstückseinrichtungen	40	1021	3412	0401	A			161.334,88	0,00	0,00	0,00
5 010000	Gebäude und Bauten	40	1022	3413	0401	A			65.346.096,39	0,00	0,00	0,00
5 010600	Gebäude und Bauten	40	1022	3413	0601	B			0,00	327.600,00	0,00	154.413,17
5 030000	Werkzeuge und sonstige Erzeugungsmittel	41	1025	3414	0401	A			2.383,27	0,00	0,00	0,00
5 042000	Amts-, Betriebs- und Geschäftsausstattung	41	1026	3415	0400	A			1.259.548,61	0,00	0,00	0,00
5 042100	Amts-, Betriebs- und Geschäftsausstattung	41	1026	3415	0400	A			59.232,71	0,00	0,00	0,00
5 050000	Sonderanlagen	40	1024	3412	0401	A			494.414,29	0,00	0,00	0,00
5 050600	Sonderanlagen	40	1024	3412	0601	D			0,00	0,00		16.182,98
1 680000	Planmäßige Abschreibung		2226		0401	A	2.825.700,00	2.906.400,00	2.966.542,94			
1 683000	Verluste aus dem Abgang v. Sachanl. u. immat. Vermögensw.		2226		0401	A	0,00		409.398,04			
1 728000	Entgelte für sonstige Leistungen	24	2225	3225	0400	A	18.600,00	18.000,00	16.622,89	18.600,00	18.000,00	16.622,89
<b>Summe Aktiva (Vermögen)</b>									<b>67.740.247,05</b>			
<b>Summe Passiva (Vermögen)</b>									<b>1.138.627,78</b>			
<b>Summe Erträge (Ergebnis)</b>							<b>53.800,00</b>	<b>53.200,00</b>	<b>547.464,14</b>			
<b>Summe Aufwendungen (Ergebnis)</b>							<b>2.844.300,00</b>	<b>2.924.400,00</b>	<b>3.392.563,87</b>			
<b>NETTOERGEBNIS</b>							<b>-2.790.500,00</b>	<b>-2.871.200,00</b>	<b>-2.845.099,73</b>			
<b>Summe Einzahlungen (Finanzierung)</b>										<b>18.600,00</b>	<b>18.000,00</b>	<b>502.478,89</b>
<b>Summe Auszahlungen (Finanzierung)</b>										<b>346.200,00</b>	<b>18.000,00</b>	<b>187.219,04</b>
<b>NETTOFINANZIERUNGSSALDO</b>										<b>-327.600,00</b>	<b>0,00</b>	<b>315.259,85</b>

Detailnachweis 2025

87900	Salzburg AG	QS	MVAG	MVAG	AOB	R	VA 2025	VA 2024	RA 2023	VA 2025	VA 2024	RA 2023
Konto		VH/EH	FH				Ergebnis			Finanzierung		
2 346000	Investitionsdarlehen von Finanzunternehmen	55	1411	3514	0401	A			159.999,94	0,00	0,00	0,00
2 359000	Sonstige kurzfristige Finanzschulden	55	1511	3513	0401	A			79.999,94	0,00	0,00	0,00
2 391000	sonstige kurzfristige Rückstellungen		1534		0401	A			12.000.000,00	0,00	0,00	0,00
2 817000	Erträge aus der Auflösung von sonstigen Rückstellungen		2117		0401	A	0,00	0,00	12.000.000,00			
2 860000	Transfers von Bund, Bundesfonds und Bundeskammern	15	2121	3121	MD00	A	0,00	0,00	100.000,00	0,00	0,00	100.000,00
2 861000	Transfers von Ländern, Landesfonds und Landeskammern	15	2121	3121	MD00	A	0,00	0,00	125.109,60	0,00	0,00	125.109,60
6 894000	Entnahmen von zweckgebundenen Haushaltsrücklagen		2301		0400	A	0,00		66.000,00			
2 934000	zweckgebundene Haushaltsrücklagen		1230		0401	A			6.199.979,27	0,00	0,00	0,00
2 940100	Neubewertungsrücklagen		1240		0401	A			3.890.601,09	0,00	0,00	0,00
5 081100	Beteiligungen an assoziierten Unternehmen	60	1042	3417	0401	A			178.837.635,26	0,00	0,00	0,00
1 346000	Investitionsdarlehen von Finanzunternehmen	65		3614	0401	A			0,00	81.300,00	161.500,00	260.000,02
1 650000	Zinsen für Finanzschulden in Euro	25	2241	3241	0401	A	200,00	1.200,00	4.252,28	200,00	1.200,00	4.252,28
1 689000	Dotierung von sonstigen Rückstellungen		2226		0401	A	0,00	0,00	12.000.000,00			
1 768000	Sonstige Transfers an private Haushalte	27	2234	3234	MD00	A	0,00	0,00	156.750,00	0,00	0,00	156.750,00
1 781000	Transfers an Beteiligungen der Gemeinde/des Gemeindever	27	2232	3232	MD00	A	0,00	12.000.000,00	23.255.183,00	0,00	12.000.000,00	23.255.183,00
1 781100	Transfers an Beteiligungen der Gemeinde/des Gemeindever	27	2232	3232	MD00	A	0,00	0,00	23.294,80	0,00	0,00	21.970,55
1 781200	Transfers an Beteiligungen der Gemeinde/des Gemeindever	27	2232	3232	MD00	A	0,00	0,00	184.324,52	0,00	0,00	190.630,29
1 781300	Transfers an Beteiligungen der Gemeinde/des Gemeindever	27	2232	3232	MD00	A	0,00	0,00	1.217.784,18	0,00	0,00	1.148.556,14
1 781400	Transfers an Beteiligungen der Gemeinde/des Gemeindever	27	2232	3232	MD00	A	0,00	0,00	131.141,52	0,00	0,00	80.758,29
1 781500	Transfers an Beteiligungen der Gemeinde/des Gemeindever	27	2232	3232	MD00	A	0,00	0,00	370.578,95	0,00	0,00	349.512,45
1 781700	Transfers an Beteiligungen der Gemeinde/des Gemeindever	27	2232	3232	MD00	A	0,00	0,00	96.546,40	0,00	0,00	96.546,40
1 781800	Transfers an Beteiligungen der Gemeinde/des Gemeindever	27	2232	3232	MD00	A	0,00	0,00	161.102,15	0,00	0,00	151.943,88
<b>Summe Aktiva (Vermögen)</b>									<b>178.837.635,26</b>			
<b>Summe Passiva (Vermögen)</b>									<b>22.330.580,24</b>			
<b>Summe Erträge (Ergebnis)</b>							<b>0,00</b>	<b>0,00</b>	<b>12.291.109,60</b>			
<b>Summe Aufwendungen (Ergebnis)</b>							<b>200,00</b>	<b>12.001.200,00</b>	<b>37.600.957,80</b>			
<b>NETTOERGEBNIS</b>							<b>-200,00</b>	<b>-12.001.200,00</b>	<b>-25.309.848,20</b>			
<b>Summe Einzahlungen (Finanzierung)</b>										<b>0,00</b>	<b>0,00</b>	<b>225.109,60</b>
<b>Summe Auszahlungen (Finanzierung)</b>										<b>81.500,00</b>	<b>12.162.700,00</b>	<b>25.716.103,30</b>
<b>NETTOFINANZIERUNGSSALDO</b>										<b>-81.500,00</b>	<b>-12.162.700,00</b>	<b>-25.490.993,70</b>

88800	Bestattungsunternehmen	QS	MVAG	MVAG	AOB	R	VA 2025	VA 2024	RA 2023	VA 2025	VA 2024	RA 2023
Konto		VH/EH	FH				Ergebnis			Finanzierung		
2 808000	Veräußerungen von Waren	16	2116	3116	0701	C	580.000,00	552.000,00	697.390,19	580.000,00	552.000,00	632.083,49
2 808008	Veräußerung von Waren, (iV)	16	2116	3116	0701	C	0,00	0,00	160,00	0,00	0,00	160,00
2 810000	Erträge aus Leistungen	13	2114	3114	0701	C	780.000,00	456.000,00	530.896,64	780.000,00	456.000,00	484.924,11
2 810008	Leistungserlöse, (iV)	13	2114	3114	0701	C	10.000,00	10.000,00	5.416,52	10.000,00	10.000,00	6.086,52
2 816008	Kostenbeiträge (Kostensätze) für sonstige Leistungen,	13	2114	3114	0701	C	17.000,00	15.000,00	15.201,81	17.000,00	15.000,00	15.201,81
2 823000	sonstige Zinserträge	14	2131	3131	0701	B	0,00		13.637,05	0,00		13.637,05
2 828000	Rückersätze von Aufwendungen	18	2116	3116	0701	C	100,00	100,00	77,28	100,00	100,00	77,28
2 829000	Sonstige Erträge	18	2116	3116	0701	C	2.000,00	2.000,00	943,79	2.000,00	2.000,00	943,79
5 030000	Werkzeuge und sonstige Erzeugungsmittel	41	1025	3414	0701	C			0,00	1.000,00	1.000,00	0,00
5 040000	Fahrzeuge	41	1025	3414	0701	C			44.008,32	140.000,00	136.200,00	0,00
5 042100	Amts-, Betriebs- und Geschäftsausstattung	41	1026	3415	0701	C			33.787,17	20.800,00	40.000,00	0,00
5 042500	Amts-, Betriebs- und Geschäftsausstattung, EDV	41	1026	3415	MD03	A			6.679,80	0,00	0,00	7.422,00
1 113000	Handelswaren	41	1141	3221	0401	A			81.246,16	0,00	0,00	0,00
1 297000	Wertberichtigungen zu kurzfristigen Forderungen aus L+L		1131		0401	A			-17.900,00	0,00	0,00	0,00
1 400000	Geringwertige Wirtschaftsgüter (GWG)	23	2221	3221	0701	C	22.000,00	20.000,00	17.744,70	22.000,00	20.000,00	17.914,15
1 400008	Geringwertige Wirtschaftsgüter des Anlagevermögens, (iV)	23	2221	3221	0701	C	1.800,00	1.800,00	0,00	1.800,00	1.800,00	0,00
1 400500	Geringwertige Wirtschaftsgüter (GWG), EDV	23	2221	3221	MD03	A	2.400,00	0,00	1.329,17	2.400,00	0,00	1.329,17
1 402000	Verbrauchsgüter für innerbetriebliche Leistungen	23	2221	3221	0701	C	500,00	500,00	232,16	500,00	500,00	232,16
1 409000	Ersatzteile	23	2221	3221	0701	C	500,00	500,00	16,58	500,00	500,00	16,58
1 413000	Handelswaren	23	2221	3221	0701	C	200.000,00	160.000,00	171.156,54	200.000,00	160.000,00	149.055,66
1 452000	Treibstoffe	23	2221	3221	0701	C	600,00	600,00	0,00	600,00	600,00	0,00
1 452009	Treibstoffe (VE)	23	2221	3221	0701	C	3.600,00	3.800,00	2.502,95	3.600,00	3.800,00	2.502,95
1 453000	Schmier- und Schleifmittel	23	2221	3221	0701	C	100,00	100,00	18,53	100,00	100,00	18,53
1 454000	Reinigungsmittel	23	2221	3221	0701	C	500,00	400,00	330,91	500,00	400,00	336,04
1 455000	Chemische und sonstige artverwandte Mittel	23	2221	3221	0701	C	100,00	100,00	32,52	100,00	100,00	32,52
1 456000	Schreib-, Zeichen- und sonstige Büromittel	23	2221	3221	0701	C	1.200,00	1.200,00	958,66	1.200,00	1.200,00	933,73
1 457000	Druckwerke	23	2221	3221	0701	C	5.500,00	5.500,00	3.215,56	5.500,00	5.500,00	2.606,15
1 458000	Mittel zur ärztlichen Betreuung und Gesundheitsvorsorge	23	2221	3221	0701	C	200,00	200,00	0,00	200,00	200,00	0,00
1 459000	Sonstige Verbrauchsgüter	23	2221	3221	0701	C	6.000,00	6.000,00	2.205,04	6.000,00	6.000,00	2.699,75
1 500000	Geldbezüge der Beamten der Verwaltung	20	2211	3211	MD02	A	41.100,00	38.600,00	0,00	41.100,00	38.600,00	0,00
1 501000	Geldbezüge der Beamten in handwerklicher Verwendung	20	2211	3211	MD02	A	0,00	0,00	16.832,38	0,00	0,00	16.832,38
1 510000	Geldbezüge der Vertragsbediensteten der Verwaltung	20	2211	3211	MD02	A	232.500,00	243.700,00	207.796,96	232.500,00	243.700,00	207.796,96
1 511000	Geldbezüge d.Vertragsbediensteten in handwerkli.Verwend.	20	2211	3211	MD02	A	191.600,00	155.100,00	111.055,83	191.600,00	155.100,00	111.055,83
1 565000	Mehrleistungsvergütungen	20	2211	3211	MD02	A	70.000,00	47.700,00	88.708,47	70.000,00	47.700,00	88.708,47
1 569000	Sonstige Nebengebühren	20	2211	3211	MD02	A	26.600,00	24.500,00	27.523,46	26.600,00	24.500,00	27.523,46
1 580000	Dienstgeberbeiträge z.Ausgleichsfonds f.Familienbeihilf	20	2212	3212	MD02	A	19.300,00	16.600,00	15.221,84	19.300,00	16.600,00	15.221,84
1 582000	Sonstige Dienstgeberbeiträge zur sozialen Sicherheit	20	2212	3212	MD02	A	109.300,00	98.500,00	90.088,51	109.300,00	98.500,00	90.088,51
1 588000	Kommunalsteuer	20	2212	3212	0701	C	15.000,00	13.000,00	13.544,96	15.000,00	13.000,00	13.621,83

Detailnachweis 2025

88800	Bestattungsunternehmen	QS	MVAG	MVAG	AOB	R	VA 2025	VA 2024	RA 2023	VA 2025	VA 2024	RA 2023
Konto		VH/EH	FH				Ergebnis			Finanzierung		
1 600000	Energiebezüge	24	2222	3222	0600	B	11.400,00	9.900,00	7.043,18	11.400,00	9.900,00	6.466,65
1 614000	Instandhaltung von Gebäuden und Bauten	24	2224	3224	0701	C	200,00	200,00	2.036,95	200,00	200,00	2.036,95
1 616000	Instandhaltung von Maschinen und maschinellen Anlagen	24	2224	3224	0701	C	1.000,00	1.000,00	831,70	1.000,00	1.000,00	831,70
1 617000	Instandhaltung von Fahrzeugen	24	2224	3224	0701	C	8.000,00	8.000,00	2.524,54	8.000,00	8.000,00	2.524,54
1 617008	Instandhaltung von Fahrzeugen, (iV)	24	2224	3224	0701	C	2.500,00	0,00	2.576,46	2.500,00	0,00	2.576,46
1 618000	Instandhaltung von sonstigen Anlagen	24	2224	3224	0701	C	800,00	800,00	1.928,30	800,00	800,00	1.928,30
1 618500	Instandhaltung von sonstigen Anlagen, EDV	24	2224	3224	MD03	A	1.000,00	1.000,00	0,00	1.000,00	1.000,00	0,00
1 621000	Sonstige Transporte	24	2222	3222	0701	C	100,00	100,00	0,00	100,00	100,00	0,00
1 621008	Sonstige Transporte (IV)	24	2222	3222	0701	C	100,00	100,00	0,00	100,00	100,00	0,00
1 630000	Postdienste	24	2222	3222	MD03	A	2.500,00	2.500,00	1.531,17	2.500,00	2.500,00	1.531,17
1 631000	Telekommunikationsdienste	24	2222	3222	MD03	A	4.300,00	4.000,00	3.127,05	4.300,00	4.000,00	3.127,05
1 680000	Planmäßige Abschreibung		2226		0401	A	50.000,00	41.400,00	15.218,21			
1 690000	Abschreibung von Forderungen (Schadensfälle)	24	2225		0401	A	12.800,00	15.400,00	4.779,72			
1 691000	Schadensvergütungen	24	2225	3225	0701	C	100,00	100,00	0,00	100,00	100,00	0,00
1 695000	Aufwendungen aus Wertberichtigungen auf Forderungen		2226		0401	A	0,00		3.300,00			
1 700000	Miet- und Pachtaufwand	24	2223	3223	0701	C	13.000,00	12.000,00	10.327,05	13.000,00	12.000,00	10.268,75
1 700500	Miet- und Pachtaufwand, EDV	24	2223	3223	MD03	A	14.000,00	14.000,00	347,16	14.000,00	14.000,00	347,16
1 700600	Miet- und Pachtaufwand (SIG)	24	2223	3223	0601	B	9.400,00	9.100,00	9.078,20	9.400,00	9.100,00	9.078,20
1 710000	Öffentliche Abgaben, ohne Gebühren gemäß FAG	24	2225	3225	0701	C	15.000,00	18.500,00	9.884,84	15.000,00	18.500,00	9.791,62
1 711000	Gebühren f.d.Ben.v.Gemeindeeinr.u-anl.gem.FAG (Ausgaben)	24	2225	3225	0701	C	1.000,00	1.000,00	911,48	1.000,00	1.000,00	911,48
1 722000	Rückersätze von Erträgen	24	2225	3225	0701	C	100,00	100,00	0,00	100,00	100,00	0,00
1 723000	Amtspauschalien und Repräsentationsaufwendungen	24	2225	3225	0701	C	400,00	400,00	87,71	400,00	400,00	120,80
1 724000	Reisegebühren	24	2225	3225	MD02	A	700,00	700,00	26,40	700,00	700,00	26,40
1 724100	Reisegebühren	24	2225	3225	MD02	A	300,00	300,00	0,00	300,00	300,00	0,00
1 724200	Reisegebühren	24	2225	3225	MD02	A	500,00	500,00	422,73	500,00	500,00	422,73
1 728000	Entgelte für sonstige Leistungen	24	2225	3225	0701	C	40.000,00	35.000,00	25.886,19	40.000,00	35.000,00	23.962,73
1 728008	Entgelte für sonstige Leistungen, (iV)	24	2225	3225	0701	C	300.200,00	200,00	1.395,00	300.200,00	200,00	1.395,00
1 728500	Entgelte für sonstige Leistungen, EDV	24	2225	3225	MD03	A	14.000,00	1.000,00	1.444,42	14.000,00	1.000,00	1.444,42
1 728700	Entgelte für sonstige Leistungen - Wasser	24	2225	3225	0600	B	400,00	500,00	399,86	400,00	500,00	363,97
1 781600	Transfers an Beteiligungen der Gemeinde/des Gemeindever	27	2232	3232	0601	B	8.000,00	6.000,00	2.821,80	8.000,00	6.000,00	2.980,79

88800	Bestattungsunternehmungen	QS	MVAG	MVAG	AOB	R	VA 2025	VA 2024	RA 2023	VA 2025	VA 2024	RA 2023
Konto		VH/EH	FH				Ergebnis			Finanzierung		
	Summe Aktiva (Vermögen)								147.821,45			
	Summe Passiva (Vermögen)								0,00			
	Summe Erträge (Ergebnis)						1.389.100,00	1.035.100,00	1.263.723,28			
	Summe Aufwendungen (Ergebnis)						1.462.200,00	1.022.200,00	878.445,85			
	NETTOERGEBNIS						-73.100,00	12.900,00	385.277,43			
	Summe Einzahlungen (Finanzierung)									1.389.100,00	1.035.100,00	1.153.114,05
	Summe Auszahlungen (Finanzierung)									1.561.200,00	1.142.600,00	838.085,54
	NETTOFINANZIERUNGSSALDO									-172.100,00	-107.500,00	315.028,51

Detailnachweis 2025

89900	Wirtschaftliche Unternehmungen (Großküche)	QS	MVAG	MVAG	AOB	R	VA 2025	VA 2024	RA 2023	VA 2025	VA 2024	RA 2023
Konto		VH/EH	FH				Ergebnis			Finanzierung		
2 810100	Erträge aus Leistungen	13	2114	3114	0304	E	120.000,00	0,00		120.000,00	0,00	
2 810108	Leistungserlöse, (iV)	13	2114	3114	0304	E	1.404.000,00	151.000,00		1.404.000,00	151.000,00	
2 829000	Sonstige Erträge	18	2116	3116	0304	E	400,00	0,00		400,00	0,00	
5 042000	Amts-, Betriebs- und Geschäftsausstattung	41	1026	3415	0304	E				90.000,00	0,00	
1 430000	Lebensmittel	23	2221	3221	0304	E	2.034.500,00	1.016.000,00		2.034.500,00	1.016.000,00	
1 680000	Planmäßige Abschreibung		2226		0401	A	9.000,00					
<b>Summe Aktiva (Vermögen)</b>									<b>0,00</b>			
<b>Summe Passiva (Vermögen)</b>									<b>0,00</b>			
<b>Summe Erträge (Ergebnis)</b>							<b>1.524.400,00</b>	<b>151.000,00</b>	<b>0,00</b>			
<b>Summe Aufwendungen (Ergebnis)</b>							<b>2.043.500,00</b>	<b>1.016.000,00</b>	<b>0,00</b>			
<b>NETTOERGEBNIS</b>							<b>-519.100,00</b>	<b>-865.000,00</b>	<b>0,00</b>			
<b>Summe Einzahlungen (Finanzierung)</b>										<b>1.524.400,00</b>	<b>151.000,00</b>	<b>0,00</b>
<b>Summe Auszahlungen (Finanzierung)</b>										<b>2.124.500,00</b>	<b>1.016.000,00</b>	<b>0,00</b>
<b>NETTOFINANZIERUNGSSALDO</b>										<b>-600.100,00</b>	<b>-865.000,00</b>	<b>0,00</b>

Detailnachweis 2025

90000	Finanzen	QS	MVAG	MVAG	AOB	R	VA 2025	VA 2024	RA 2023	VA 2025	VA 2024	RA 2023
Konto		VH/EH	FH				Ergebnis			Finanzierung		
2 816000	Kostenbeiträge (Kostenersätze) für sonstige Leistungen	13	2114	3114	0402	A	90.000,00	115.000,00	93.427,72	90.000,00	115.000,00	93.968,02
2 816008	Kostenbeiträge (Kostenersätze) für sonstige Leistungen,	13	2114	3114	0401	A	6.000,00	6.000,00	6.667,65	6.000,00	6.000,00	6.667,65
2 816100	Kostenbeiträge (Kostenersätze) für sonstige Leistungen	13	2114	3114	0400	A	0,00	0,00	5.818,22	0,00	0,00	5.818,22
2 816200	Kostenbeiträge (Kostenersätze) für sonstige Leistungen	13	2114	3114	MD02	A	9.000,00	9.000,00	9.265,00	9.000,00	9.000,00	9.265,00
2 816300	Kostenbeiträge (Kostenersätze) für sonstige Leistungen	13	2114	3114	MD02	A	50.000,00	35.000,00	46.545,35	50.000,00	35.000,00	46.545,35
2 816400	Kostenbeiträge (Kostenersätze) für sonstige Leistungen	13	2114	3114	0401	A	300,00	500,00	72,98	300,00	500,00	276,51
2 828000	Rückersätze von Aufwendungen	18	2116	3116	0400	A	3.000,00	0,00	5.900,88	3.000,00	0,00	9.037,20
2 829000	Sonstige Erträge	18	2116	3116	0401	A	1.000,00	1.000,00	4.768,77	1.000,00	1.000,00	4.768,77
2 829100	Sonstige Erträge	18	2116	3116	0401	A	97.000,00	100,00	128.043,97	97.000,00	100,00	128.043,97
2 829200	Sonstige Erträge	18	2116	3116	0400	A	0,00	0,00	60.273,20	0,00	0,00	60.273,20
2 849000	Nebenansprüche	10	2111	3111	0401	A	1.000,00	1.000,00	0,00	1.000,00	1.000,00	0,00
2 860000	Transfers von Bund, Bundesfonds und Bundeskammern	15	2121	3121	MD02	A	12.600,00	7.000,00	33.397,12	12.600,00	7.000,00	33.235,13
2 868000	Transfers von privaten Haushalten	16	2124	3124	0400	A	0,00		15.175,17	0,00		15.175,17
2 934000	zweckgebundene Haushaltsrücklagen		1230		0401	A			173.408,66	0,00	0,00	0,00
5 042000	Amts-, Betriebs- und Geschäftsausstattung	41	1026	3415	0400	A			2.408,00	18.500,00	11.200,00	0,00
5 042008	Amts-, Betriebs- u. Geschäftsausstattung, (iV)	41	1026	3415	0400	A			13.474,80	9.000,00	1.000,00	8.515,14
5 042500	Amts-, Betriebs- und Geschäftsausstattung, EDV	41	1026	3415	MD03	A			2.067,78	0,00	0,00	2.363,19
5 070500	Aktivierungsfähige Rechte (immaterielle Vermögenswerte)	42	1010	3411	MD03	A			0,00	150.000,00		0,00
1 400000	Geringwertige Wirtschaftsgüter (GWG)	23	2221	3221	0400	A	10.000,00	10.000,00	2.912,67	10.000,00	10.000,00	3.281,75
1 400500	Geringwertige Wirtschaftsgüter (GWG), EDV	23	2221	3221	MD03	A	0,00	0,00	4.032,41	0,00	0,00	989,90
1 409000	Ersatzteile	23	2221	3221	0400	A	100,00	100,00	0,00	100,00	100,00	0,00
1 456000	Schreib-, Zeichen- und sonstige Büromittel	23	2221	3221	0400	A	10.000,00	10.000,00	6.428,77	10.000,00	10.000,00	6.428,77
1 457000	Druckwerke	23	2221	3221	0400	A	11.000,00	10.000,00	9.053,55	11.000,00	10.000,00	9.091,13
1 459000	Sonstige Verbrauchsgüter	23	2221	3221	0400	A	400,00	1.300,00	498,76	400,00	1.300,00	498,76
1 500000	Geldbezüge der Beamten der Verwaltung	20	2211	3211	MD02	A	1.920.000,00	2.083.300,00	1.826.756,65	1.920.000,00	2.083.300,00	1.826.756,65
1 510000	Geldbezüge der Vertragsbediensteten der Verwaltung	20	2211	3211	MD02	A	3.121.600,00	2.755.800,00	2.505.964,29	3.121.600,00	2.755.800,00	2.505.964,29
1 510100	Geldbezüge der Vertragsbediensteten der Verwaltung	20	2211	3211	MD02	A	0,00	0,00	1.391,27	0,00	0,00	1.391,27
1 563000	Sonstige Aufwandsentschädigungen	20	2213	3213	MD02	A	2.200,00	2.500,00	7.335,99	2.200,00	2.500,00	7.335,99
1 563100	Sonstige Aufwandsentschädigungen	20	2213	3213	MD02	A	800,00	0,00	322,49	800,00	0,00	322,49
1 565000	Mehrleistungsvergütungen	20	2211	3211	MD02	A	213.600,00	224.400,00	207.966,51	213.600,00	224.400,00	207.966,51
1 566000	Zuwendungen aus Anlaß von Dienstjubiläen	20	2212	3212	MD02	A	118.300,00	23.000,00	119.987,60	118.300,00	23.000,00	119.987,60
1 567000	Belohnungen, Geldaushilfen und Leistungsprämien	20	2213	3213	MD02	A	12.000,00	12.000,00	53.528,80	12.000,00	12.000,00	53.528,80
1 569000	Sonstige Nebengebühren	20	2211	3211	MD02	A	97.300,00	98.200,00	91.729,13	97.300,00	98.200,00	91.729,13
1 580000	Dienstgeberbeiträge z.Ausgleichsfonds f.Familienbeihilf	20	2212	3212	MD02	A	172.600,00	143.300,00	140.993,37	172.600,00	143.300,00	140.993,37
1 582000	Sonstige Dienstgeberbeiträge zur sozialen Sicherheit	20	2212	3212	MD02	A	729.700,00	656.700,00	648.552,01	729.700,00	656.700,00	648.552,01
1 618000	Instandhaltung von sonstigen Anlagen	24	2224	3224	0400	A	300,00	800,00	0,00	300,00	800,00	0,00
1 621000	Sonstige Transporte	24	2222	3222	0400	A	200,00	200,00	0,00	200,00	200,00	0,00
1 621008	Sonstige Transporte (IV)	24	2222	3222	0400	A	700,00	1.700,00	210,00	700,00	1.700,00	210,00



Detailnachweis 2025

90000	Finanzen	QS	MVAG	MVAG	AOB	R	VA 2025	VA 2024	RA 2023	VA 2025	VA 2024	RA 2023
Konto		VH/EH	FH				Ergebnis			Finanzierung		
1 630000	Postdienste	24	2222	3222	MD03	A	61.000,00	60.500,00	56.342,63	61.000,00	60.500,00	56.587,94
1 631000	Telekommunikationsdienste	24	2222	3222	MD03	A	7.000,00	7.000,00	3.952,40	7.000,00	7.000,00	3.952,40
1 640000	Rechts- und Beratungsaufwand	24	2222	3222	0400	A	95.000,00	95.000,00	75.357,22	95.000,00	95.000,00	66.688,22
1 640100	Rechts- und Beratungsaufwand	24	2222	3222	0401	A	55.000,00	55.000,00	24.126,61	55.000,00	55.000,00	24.126,61
1 640300	Rechts- und Beratungsaufwand	24	2222	3222	0400	A	36.500,00	80.200,00	24.109,00	36.500,00	80.200,00	24.109,00
1 640400	Rechts- und Beratungsaufwand	24	2222	3222	0400	A	210.000,00	250.000,00	180.986,91	210.000,00	250.000,00	141.560,05
1 640500	Rechts- und Beratungsaufwand	24	2222	3222	0400	A	10.000,00	10.000,00	0,00	10.000,00	10.000,00	0,00
1 640700	Rechts- und Beratungsaufwand	24	2222	3222	0400	A	100.000,00	100.000,00	42.662,29	100.000,00	100.000,00	37.837,12
1 650100	Zinsen für Finanzschulden in Euro	25	2241	3241	0402	A	18.000,00	18.100,00	321,77	18.000,00	18.100,00	-1.939,16
1 670000	Versicherungen	24	2222	3222	0400	A	0,00		1.894,75	0,00		1.894,75
1 680000	Planmäßige Abschreibung		2226		0401	A	6.700,00	4.300,00	4.077,59			
1 700000	Miet- und Pachtaufwand	24	2223	3223	0400	A	0,00		3.789,25	0,00		3.789,25
1 700500	Miet- und Pachtaufwand, EDV	24	2223	3223	MD03	A	7.000,00	7.000,00	1.905,20	7.000,00	7.000,00	1.905,20
1 710000	Öffentliche Abgaben, ohne Gebühren gemäß FAG	24	2225	3225	0400	A	0,00		2.507,58	0,00		2.507,58
1 724000	Reisegebühren	24	2225	3225	MD02	A	2.500,00	2.500,00	710,96	2.500,00	2.500,00	710,96
1 724100	Reisegebühren	24	2225	3225	MD02	A	23.800,00	23.800,00	18.843,27	23.800,00	23.800,00	18.843,27
1 724200	Reisegebühren	24	2225	3225	MD02	A	3.500,00	3.500,00	3.121,86	3.500,00	3.500,00	3.121,86
1 725000	Bibliothekserfordernisse	24	2225	3225	0400	A	200,00	300,00	0,00	200,00	300,00	0,00
1 726000	Mitgliedsbeiträge an Institutionen	24	2225	3225	0400	A	900,00	700,00	650,00	900,00	700,00	650,00
1 728000	Entgelte für sonstige Leistungen	24	2225	3225	0400	A	7.800,00	7.800,00	4.295,48	7.800,00	7.800,00	4.269,85
1 728008	Entgelte für sonstige Leistungen, (iV)	24	2225	3225	0400	A	200,00	200,00	0,00	200,00	200,00	0,00
1 728500	Entgelte für sonstige Leistungen, EDV	24	2225	3225	MD03	A	80.100,00	10.100,00	8.303,59	80.100,00	10.100,00	8.303,59
<b>Summe Aktiva (Vermögen)</b>									<b>17.950,58</b>			
<b>Summe Passiva (Vermögen)</b>									<b>173.408,66</b>			
<b>Summe Erträge (Ergebnis)</b>							<b>269.900,00</b>	<b>174.600,00</b>	<b>409.356,03</b>			
<b>Summe Aufwendungen (Ergebnis)</b>							<b>7.146.000,00</b>	<b>6.769.300,00</b>	<b>6.085.622,63</b>			
<b>NETTOERGEBNIS</b>							<b>-6.876.100,00</b>	<b>-6.594.700,00</b>	<b>-5.676.266,60</b>			
<b>Summe Einzahlungen (Finanzierung)</b>										<b>269.900,00</b>	<b>174.600,00</b>	<b>413.074,19</b>
<b>Summe Auszahlungen (Finanzierung)</b>										<b>7.316.800,00</b>	<b>6.777.200,00</b>	<b>6.034.825,24</b>
<b>NETTOFINANZIERUNGSSALDO</b>										<b>-7.046.900,00</b>	<b>-6.602.600,00</b>	<b>-5.621.751,05</b>

Detailnachweis 2025

90010	Steueramt	QS	MVAG	MVAG	AOB	R	VA 2025	VA 2024	RA 2023	VA 2025	VA 2024	RA 2023
Konto		VH/EH	FH				Ergebnis			Finanzierung		
2 816000	Kostenbeiträge (Kostenersätze) für sonstige Leistungen	13	2114	3114	0403	A	8.000,00	6.000,00	7.125,51	8.000,00	6.000,00	7.125,51
2 816100	Kostenbeiträge (Kostenersätze) für sonstige Leistungen	13	2114	3114	0403	A	24.000,00	20.000,00	21.800,22	24.000,00	20.000,00	21.800,22
2 860000	Transfers von Bund, Bundesfonds und Bundeskammern	15	2121	3121	MD02	A	32.800,00	0,00	35.327,10	32.800,00	0,00	35.177,62
5 042000	Amts-, Betriebs- und Geschäftsausstattung	41	1026	3415	0403	A			597,60	10.000,00	10.000,00	0,00
5 042008	Amts-, Betriebs- u. Geschäftsausstattung, (iV)	41	1026	3415	0403	A			2.247,90	10.000,00	10.000,00	2.497,67
1 400000	Geringwertige Wirtschaftsgüter (GWG)	23	2221	3221	0403	A	6.000,00	4.000,00	464,86	6.000,00	4.000,00	625,28
1 400500	Geringwertige Wirtschaftsgüter (GWG), EDV	23	2221	3221	MD03	A	16.800,00	6.600,00	0,00	16.800,00	6.600,00	0,00
1 456000	Schreib-, Zeichen- und sonstige Büromittel	23	2221	3221	0403	A	5.000,00	4.500,00	3.934,37	5.000,00	4.500,00	3.028,78
1 457000	Druckwerke	23	2221	3221	0403	A	7.000,00	7.000,00	5.681,90	7.000,00	7.000,00	5.901,73
1 458000	Mittel zur ärztlichen Betreuung und Gesundheitsvorsorge	23	2221	3221	0403	A	100,00	100,00	76,37	100,00	100,00	76,37
1 459000	Sonstige Verbrauchsgüter	23	2221	3221	0403	A	100,00	100,00	0,00	100,00	100,00	0,00
1 500000	Geldbezüge der Beamten der Verwaltung	20	2211	3211	MD02	A	571.600,00	800.600,00	740.706,06	571.600,00	800.600,00	740.706,06
1 510000	Geldbezüge der Vertragsbediensteten der Verwaltung	20	2211	3211	MD02	A	904.000,00	786.000,00	565.047,38	904.000,00	786.000,00	565.047,38
1 563000	Sonstige Aufwandsentschädigungen	20	2213	3213	MD02	A	200,00	200,00	717,54	200,00	200,00	717,54
1 565000	Mehrleistungsvergütungen	20	2211	3211	MD02	A	63.100,00	57.000,00	54.996,44	63.100,00	57.000,00	54.996,44
1 566000	Zuwendungen aus Anlaß von Dienstjubiläen	20	2212	3212	MD02	A	0,00	17.600,00	28.222,62	0,00	17.600,00	28.222,62
1 567000	Belohnungen, Geldaushilfen und Leistungsprämien	20	2213	3213	MD02	A	2.300,00	2.300,00	0,00	2.300,00	2.300,00	0,00
1 569000	Sonstige Nebengebühren	20	2211	3211	MD02	A	26.100,00	23.400,00	23.052,99	26.100,00	23.400,00	23.052,99
1 580000	Dienstgeberbeiträge z.Ausgleichsfonds f.Familienbeihilf	20	2212	3212	MD02	A	44.700,00	43.000,00	33.826,83	44.700,00	43.000,00	33.826,83
1 582000	Sonstige Dienstgeberbeiträge zur sozialen Sicherheit	20	2212	3212	MD02	A	228.400,00	204.300,00	166.235,73	228.400,00	204.300,00	166.235,73
1 618000	Instandhaltung von sonstigen Anlagen	24	2224	3224	0403	A	1.000,00	1.000,00	0,00	1.000,00	1.000,00	0,00
1 621000	Sonstige Transporte	24	2222	3222	0403	A	100,00	500,00	0,00	100,00	500,00	0,00
1 630000	Postdienste	24	2222	3222	MD03	A	55.000,00	49.500,00	51.345,18	55.000,00	49.500,00	51.345,18
1 631000	Telekommunikationsdienste	24	2222	3222	MD03	A	3.000,00	3.000,00	913,27	3.000,00	3.000,00	913,27
1 680000	Planmäßige Abschreibung		2226		0401	A	4.300,00	2.400,00	1.369,37			
1 700500	Miet- und Pachtaufwand, EDV	24	2223	3223	MD03	A	500,00	500,00	417,17	500,00	500,00	417,17
1 710000	Öffentliche Abgaben, ohne Gebühren gemäß FAG	24	2225	3225	0403	A	1.800,00	1.500,00	1.100,00	1.800,00	1.500,00	1.075,00
1 724000	Reisegebühren	24	2225	3225	MD02	A	900,00	900,00	179,36	900,00	900,00	179,36
1 724100	Reisegebühren	24	2225	3225	MD02	A	600,00	600,00	0,00	600,00	600,00	0,00
1 724200	Reisegebühren	24	2225	3225	MD02	A	2.500,00	2.500,00	2.325,00	2.500,00	2.500,00	2.325,00
1 726000	Mitgliedsbeiträge an Institutionen	24	2225	3225	0403	A	600,00	600,00	474,00	600,00	600,00	474,00
1 728000	Entgelte für sonstige Leistungen	24	2225	3225	0403	A	2.800,00	2.500,00	1.904,39	2.800,00	2.500,00	1.854,52
1 728008	Entgelte für sonstige Leistungen, (iV)	24	2225	3225	0403	A	500,00	0,00		500,00	0,00	

90010	Steueramt	QS	MVAG	MVAG	AOB	R	VA 2025	VA 2024	RA 2023	VA 2025	VA 2024	RA 2023
Konto		VH/EH	FH				Ergebnis			Finanzierung		
	Summe Aktiva (Vermögen)								2.845,50			
	Summe Passiva (Vermögen)								0,00			
	Summe Erträge (Ergebnis)						64.800,00	26.000,00	64.252,83			
	Summe Aufwendungen (Ergebnis)						1.949.000,00	2.022.200,00	1.682.990,83			
	NETTOERGEBNIS						-1.884.200,00	-1.996.200,00	-1.618.738,00			
	Summe Einzahlungen (Finanzierung)									64.800,00	26.000,00	64.103,35
	Summe Auszahlungen (Finanzierung)									1.964.700,00	2.039.800,00	1.683.518,92
	NETTOFINANZIERUNGSSALDO									-1.899.900,00	-2.013.800,00	-1.619.415,57

Detailnachweis 2025

91000	Geldverkehr	QS	MVAG	MVAG	AOB	R	VA 2025	VA 2024	RA 2023	VA 2025	VA 2024	RA 2023
Konto		VH/EH	FH				Ergebnis			Finanzierung		
2 823000	sonstige Zinserträge	14	2131	3131	0402	A	4.279.900,00	4.009.600,00	2.578.635,21	4.279.900,00	4.009.600,00	2.578.635,21
2 828000	Rückersätze von Aufwendungen	18	2116	3116	0402	A	0,00	0,00	33.458,00	0,00	0,00	33.458,00
1 650000	Zinsen für Finanzschulden in Euro	25	2241	3241	0401	A	9.000,00	9.000,00	0,00	9.000,00	9.000,00	0,00
1 659000	Geldverkehrs- und Bankspesen	24	2244	3244	0402	A	156.000,00	155.000,00	131.821,25	156.000,00	155.000,00	134.198,26
1 710000	Öffentliche Abgaben, ohne Gebühren gemäß FAG	24	2225	3225	0402	A	1.075.000,00	974.000,00	563.792,58	1.075.000,00	974.000,00	563.792,58
1 728000	Entgelte für sonstige Leistungen	24	2225	3225	0402	A	500,00	400,00	0,00	500,00	400,00	0,00
<b>Summe Aktiva (Vermögen)</b>									<b>0,00</b>			
<b>Summe Passiva (Vermögen)</b>									<b>0,00</b>			
<b>Summe Erträge (Ergebnis)</b>							<b>4.279.900,00</b>	<b>4.009.600,00</b>	<b>2.612.093,21</b>			
<b>Summe Aufwendungen (Ergebnis)</b>							<b>1.240.500,00</b>	<b>1.138.400,00</b>	<b>695.613,83</b>			
<b>NETTOERGEBNIS</b>							<b>3.039.400,00</b>	<b>2.871.200,00</b>	<b>1.916.479,38</b>			
<b>Summe Einzahlungen (Finanzierung)</b>										<b>4.279.900,00</b>	<b>4.009.600,00</b>	<b>2.612.093,21</b>
<b>Summe Auszahlungen (Finanzierung)</b>										<b>1.240.500,00</b>	<b>1.138.400,00</b>	<b>697.990,84</b>
<b>NETTOFINANZIERUNGSSALDO</b>										<b>3.039.400,00</b>	<b>2.871.200,00</b>	<b>1.914.102,37</b>

Detailnachweis 2025

91200	Rücklagen (soweit nicht aufteilbar)	QS	MVAG	MVAG	AOB	R	VA 2025	VA 2024	RA 2023	VA 2025	VA 2024	RA 2023
Konto		VH/EH	FH				Ergebnis			Finanzierung		
2 895000	Entnahme von allgemeinen Haushaltsrücklagen	2301			0400	A	0,00		2.378.500,00			
2 930000	Saldo der erstmaligen Eröffnungsbilanz	1210			0401	A			256.896.877,83	0,00	0,00	0,00
2 934100	zweckgebundene Haushaltsrücklagen, Sonder RL	1230			0401	A			3.625.466,06	0,00	0,00	0,00
2 935000	Allgemeine Haushaltsrücklagen	1230			0401	A			5.350.000,00	0,00	0,00	0,00
2 960000	Gewinn- und Verlustkonto	1220			0401	A			152.797.911,27	0,00	0,00	0,00
2 990000	Wertberichtigungen zum Kapital	1210			0401	A			-22.489.552,87	0,00	0,00	0,00
1 795000	Zuweisung an allgemeine Haushaltsrücklagen	2401			0401	A	0,00		1.028.500,00			
<b>Summe Aktiva (Vermögen)</b>									<b>0,00</b>			
<b>Summe Passiva (Vermögen)</b>									<b>396.180.702,29</b>			
<b>Summe Erträge (Ergebnis)</b>							<b>0,00</b>	<b>0,00</b>	<b>2.378.500,00</b>			
<b>Summe Aufwendungen (Ergebnis)</b>							<b>0,00</b>	<b>0,00</b>	<b>1.028.500,00</b>			
<b>NETTOERGEBNIS</b>							<b>0,00</b>	<b>0,00</b>	<b>1.350.000,00</b>			
<b>Summe Einzahlungen (Finanzierung)</b>										<b>0,00</b>	<b>0,00</b>	<b>0,00</b>
<b>Summe Auszahlungen (Finanzierung)</b>										<b>0,00</b>	<b>0,00</b>	<b>0,00</b>
<b>NETTOFINANZIERUNGSSALDO</b>										<b>0,00</b>	<b>0,00</b>	<b>0,00</b>

Detailnachweis 2025

91300	Wertpapiere	QS	MVAG	MVAG	AOB	R	VA 2025	VA 2024	RA 2023	VA 2025	VA 2024	RA 2023
Konto		VH/EH	FH				Ergebnis			Finanzierung		
2 807000	Veräußerungen von aktiven Finanzinstrumenten	50	2116	3550	0402	A	0,00	8.700.000,00	15.300.000,00	0,00	8.700.000,00	15.300.000,00
2 824000	Agien	18	2134	3134	0401	A	0,00		6.020,72	0,00		0,00
5 223000	Bis zur Endfälligkeit gehalt. akt. Finanzinstr. - kurzf	60	1160	3650	0401	A			8.700.000,00	0,00	0,00	0,00
1 290000	Aktive Rechnungsabgrenzung		1170	4210	0401	A			28.594,67	0,00	0,00	0,00
1 657000	Disagien	25	2244	3244	0401	A	1.000,00	1.000,00	139.215,29	1.000,00	1.000,00	0,00
1 659000	Geldverkehrs- und Bankspesen	24	2244	3244	0402	A	1.000,00	4.000,00	0,00	1.000,00	4.000,00	0,00
1 699000	Verluste bei Abgängen von Beteiligungen und Wertpapiere		2245		0401	A	0,00	8.700.000,00	15.300.000,00			
<b>Summe Aktiva (Vermögen)</b>									<b>8.728.594,67</b>			
<b>Summe Passiva (Vermögen)</b>									<b>0,00</b>			
<b>Summe Erträge (Ergebnis)</b>							<b>0,00</b>	<b>8.700.000,00</b>	<b>15.306.020,72</b>			
<b>Summe Aufwendungen (Ergebnis)</b>							<b>2.000,00</b>	<b>8.705.000,00</b>	<b>15.439.215,29</b>			
<b>NETTOERGEBNIS</b>							<b>-2.000,00</b>	<b>-5.000,00</b>	<b>-133.194,57</b>			
<b>Summe Einzahlungen (Finanzierung)</b>										<b>0,00</b>	<b>8.700.000,00</b>	<b>15.300.000,00</b>
<b>Summe Auszahlungen (Finanzierung)</b>										<b>2.000,00</b>	<b>5.000,00</b>	<b>0,00</b>
<b>NETTOFINANZIERUNGSSALDO</b>										<b>-2.000,00</b>	<b>8.695.000,00</b>	<b>15.300.000,00</b>

Detailnachweis 2025

91400	Beteiligungen	QS	MVAG	MVAG	AOB	R	VA 2025	VA 2024	RA 2023	VA 2025	VA 2024	RA 2023
Konto		VH/EH	FH				Ergebnis			Finanzierung		
6 300000	Kapitaltransfers von Bund, Bundesfonds und Bundeskammer	33	1311	3331	0601	D			0,00	0,00		45.000,00
6 301100	Kapitaltransf. v. Ländern, Landes-/fonds u. Kammern (GA	33	1311	3331	0400	A			0,00	12.718.700,00	12.811.800,00	8.025.297,33
2 346000	Investitionsdarlehen von Finanzunternehmen	55	1411	3514	0401	A			1.465.750,23	0,00	0,00	0,00
2 359000	Sonstige kurzfristige Finanzschulden	55	1511	3513	0401	A			284.499,80	0,00	0,00	0,00
2 385000	Rückstellungen für Haftungen		1433		0401	A			14.833.018,39	0,00	0,00	0,00
2 810000	Erträge aus Leistungen	13	2114	3114	0400	A	5.000,00	6.000,00	9.584,63	5.000,00	6.000,00	10.696,73
2 813000	Erträge aus der Auflösung von Investitionszuschüssen (K		2127		0401	A	0,00	12.811.800,00	8.070.297,33			
2 817000	Erträge aus der Auflösung von sonstigen Rückstellungen		2117		0401	A	0,00		214.462,01			
2 818000	Erträge a.d. Bewertung von Bet. u. akt. Finanzinstrumen		2136		0401	A	110.600,00	186.900,00	0,00			
2 822000	Dividenden und Gewinnabfuhren von Beteiligungen	14	2135	3135	0400	A	9.915.200,00	5.442.300,00	802.929,99	9.915.200,00	5.442.300,00	72.759,99
2 822900	Dividenden u Gewinnabfuhren v Beteiligungen, Sonderdivi	14	2135	3135	0400	A	2.700.000,00			2.700.000,00		
6 860900	Lfd Transferz. v.Bund, Bundesfond.u.-kammern (KIG 2023)	15	2121	3121	0601	B	2.000.000,00		602.500,00	2.000.000,00		602.500,00
2 940100	Neubewertungsrücklagen		1240		0401	A			19.923,47	0,00	0,00	0,00
5 010600	Gebäude und Bauten	40	1022	3413	0601	B			0,00	200.000,00	200.000,00	175.699,28
5 080100	Beteiligungen	60	1041	3417	0401	A			420.701.984,20	0,00	0,00	0,00
5 082100	Sonstige Beteiligungen	60	1043	3417	0401	A			132.702,45	0,00	0,00	0,00
1 284000	Sonstige langfristige Forderungen		1063		0401	A			9.871.022,14	0,00	0,00	0,00
1 346000	Investitionsdarlehen von Finanzunternehmen	65		3614	0401	A			0,00	744.700,00	1.026.600,00	1.097.375,07
1 565000	Mehrleistungsvergütungen	20	2211	3211	MD02	A	0,00	1.600,00	0,00	0,00	1.600,00	0,00
1 580000	Dienstgeberbeiträge z.Ausgleichsfonds f.Familienbeihilf	20	2212	3212	MD02	A	0,00	100,00	0,00	0,00	100,00	0,00
1 582000	Sonstige Dienstgeberbeiträge zur sozialen Sicherheit	20	2212	3212	MD02	A	0,00	400,00	0,00	0,00	400,00	0,00
1 650000	Zinsen für Finanzschulden in Euro	25	2241	3241	0401	A	2.400,00	8.500,00	16.531,17	2.400,00	8.500,00	16.531,17
1 680000	Planmäßige Abschreibung		2226		0401	A	8.000,00	2.000,00	0,00			
1 686000	Dotierung von Rückstellungen für Haftungen		2226		0401	A	290.300,00					
1 689000	Dotierung von sonstigen Rückstellungen		2226		0401	A	0,00	255.300,00	0,00			
1 694000	Aufwendungen aus der Bewertung von Beteiligungen		2245		0401	A	2.926.200,00	6.703.500,00	6.327.947,13			
1 781000	Transf. an Beteil. einer/s Gde./-verb. Messe Salzburg	27	2232	3232	0400	A	0,00	368.000,00	358.400,00	0,00	368.000,00	358.400,00
1 781600	Transfers an Beteiligungen der Gemeinde/des Gemeindever	27	2232	3232	0601	B	150.000,00	150.000,00	96.917,44	150.000,00	150.000,00	80.377,93
1 781603	TK Transfers an Beteiligungen d Gemeinde/des Gemeindeve	27	2232		0401	A	100.000,00	1.000.000,00	116.316,07			
5 786000	Kapitaltrans. an Beteil. einer/s Gde./-verb. Messe SBG	44	2232	3432	0400	A	0,00	632.000,00	441.600,00	0,00	632.000,00	441.600,00
5 786100	Kapitaltrans. an Bet. einer/s Gde./-verb. Flughafen SBG	44	2232	3432	0400	A	1.500.000,00	1.500.000,00	0,00	1.500.000,00	1.500.000,00	0,00
5 786600	Kapitaltransfers an Beteiligungen der Gde./des Gde.verb	44	2232	3432	0601	B	39.220.000,00	26.490.000,00	10.766.886,82	39.220.000,00	26.490.000,00	10.285.031,74

91400	Beteiligungen	QS	MVAG	MVAG	AOB	R	VA 2025	VA 2024	RA 2023	VA 2025	VA 2024	RA 2023
Konto		VH/EH	FH				Ergebnis			Finanzierung		
	Summe Aktiva (Vermögen)								430.705.708,79			
	Summe Passiva (Vermögen)								16.603.191,89			
	Summe Erträge (Ergebnis)						14.730.800,00	18.447.000,00	9.699.773,96			
	Summe Aufwendungen (Ergebnis)						44.196.900,00	37.111.400,00	18.124.598,63			
	NETTOERGEBNIS						-29.466.100,00	-18.664.400,00	-8.424.824,67			
	Summe Einzahlungen (Finanzierung)									27.338.900,00	18.260.100,00	8.756.254,05
	Summe Auszahlungen (Finanzierung)									41.817.100,00	30.377.200,00	12.455.015,19
	NETTOFINANZIERUNGSSALDO									-14.478.200,00	-12.117.100,00	-3.698.761,14



92000	Ausschließliche Gemeindeabgaben	QS	MVAG	MVAG	AOB	R	VA 2025	VA 2024	RA 2023	VA 2025	VA 2024	RA 2023
Konto		VH/EH	FH				Ergebnis			Finanzierung		
2 334000	Sonstige kurzfristige Verbindlichkeiten		1523			0401 A			76.580,05	0,00	0,00	0,00
2 819000	Übrige nicht finanzierungswirksame Erträge		2117			0401 A	0,00		19.242,26			
2 830000	Grundsteuer von den land- und forstwirtsch.Betrieben	10	2111	3111		0403 A	19.000,00	18.500,00	20.596,20	19.000,00	18.500,00	20.595,34
2 831000	Grundsteuer von den Grundstücken	10	2111	3111		0403 A	15.700.000,00	15.500.000,00	15.438.410,01	15.700.000,00	15.500.000,00	15.437.947,18
2 832100	Abgaben auf die Veräußerung von Getränken	10	2111	3111		0403 A	0,00	0,00	0,00	0,00	0,00	2.240,40
2 833000	Kommunalsteuer	10	2111	3111		0403 A	119.368.000,00	105.000.000,00	103.764.192,09	119.368.000,00	105.000.000,00	103.679.101,86
2 834000	Fremdenverkehrsabgaben	10	2111	3111		0403 A	7.550.000,00	5.000.000,00	5.298.664,21	7.550.000,00	5.000.000,00	5.298.664,21
2 834100	Fremdenverkehrsabgaben	10	2111	3111		0403 A	5.000,00	3.000,00	111.136,95	5.000,00	3.000,00	107.014,22
2 835000	Parkometerabgaben	10	2111	3111		0106 C	2.700.000,00	2.700.000,00	2.623.041,72	2.700.000,00	2.700.000,00	2.621.285,42
2 835100	Parkometerabgaben	10	2111	3111		0106 C	230.000,00	200.000,00	213.368,16	230.000,00	200.000,00	212.265,12
2 837000	Lustbarkeitsabg. (Vergnügungsst.) o.Zweckw. d. Ertrages	10	2111	3111		0403 A	0,00	200.000,00	292.435,77	0,00	200.000,00	318.531,48
2 838000	Abgaben für das Halten von Tieren	10	2111	3111		0403 A	260.000,00	260.000,00	263.893,25	260.000,00	260.000,00	263.756,15
2 841000	Abg. f. Gebr. v. öffentl. Grund Gemeinde u. Luftr. SAG	10	2111	3111		0403 A	24.399.000,00	25.343.900,00	20.719.628,00	24.399.000,00	25.343.900,00	20.719.628,00
2 842000	Zweitwohnsitzabgaben	10	2111	3111		0403 A	200.000,00	200.000,00	3.656,73	200.000,00	200.000,00	1.699,62
2 843000	Ausschließliche Landes(Gemeinde)abgaben (Ausgleichsabg)	10	2111	3111		0403 A	20.000,00	20.000,00	0,00	20.000,00	20.000,00	0,00
2 843100	Ausschließliche Landes(Gemeinde)abgabe (Leerstandsabgab	10	2111	3111		0403 A	50.000,00	50.000,00	0,00	50.000,00	50.000,00	0,00
2 843200	Ausschl. L.u.Gde.Abg. (Infrastr.-Bereitstellungsbeitr.)	10	2111	3111		0403 A	100,00	100,00	0,00	100,00	100,00	0,00
2 849000	Nebenansprüche	10	2111	3111		0403 A	80.000,00	70.000,00	95.371,00	80.000,00	70.000,00	91.338,57
2 856000	Verwaltungsabgaben	10	2111	3111		0100 C	450.000,00	420.000,00	540.897,70	450.000,00	420.000,00	541.261,55
2 856100	Verwaltungsabgaben	10	2111	3111		0107 C	900.000,00	950.000,00	890.650,20	900.000,00	950.000,00	902.948,60
2 856110	Verwaltungsabgaben	10	2111	3111		0604 B	0,00	100,00	0,00	0,00	100,00	0,00
2 856200	Verwaltungsabgaben	10	2111	3111		0500 D	500.000,00	500.000,00	433.160,20	500.000,00	500.000,00	434.220,30
2 856300	Verwaltungsabgaben	10	2111	3111		0602 B	22.000,00	25.000,00	30.279,00	22.000,00	25.000,00	28.150,00
2 856400	Verwaltungsabgaben	10	2111	3111		0702 E	120.000,00	120.000,00	120.927,30	120.000,00	120.000,00	120.798,30
2 856500	Verwaltungsabgaben	10	2111	3111		0102 C	20.000,00	50.000,00	30.654,70	20.000,00	50.000,00	31.094,40
2 856600	Verwaltungsabgaben	10	2111	3111		MD00 A	0,00	100,00	0,00	0,00	100,00	0,00
2 856800	Verwaltungsabgaben	10	2111	3111		0103 C	500,00	500,00	1.444,40	500,00	500,00	693,80
2 856900	Verwaltungsabgaben	10	2111	3111		0303 B	200,00	100,00	533,20	200,00	100,00	520,20
2 857000	Kommissionsgebühren	10	2111	3111		0100 C	23.000,00	23.000,00	29.524,00	23.000,00	23.000,00	29.392,00
2 857100	Kommissionsgebühren	10	2111	3111		0500 D	150.000,00	150.000,00	174.583,60	150.000,00	150.000,00	171.606,60
2 857200	Kommissionsgebühren	10	2111	3111		0107 C	23.000,00	20.000,00	23.265,00	23.000,00	20.000,00	23.551,00
2 857300	Kommissionsgebühren	10	2111	3111		0303 B	100,00	100,00	44,00	100,00	100,00	44,00
1 283000	Sonstige kurzfristige Forderungen		1133			0401 A			309.839,51	0,00	0,00	0,00
1 297000	Wertberichtigungen zu kurzfristigen Forderungen aus L+L		1131			0401 A			-57.100,00	0,00	0,00	0,00
1 298000	Wertberichtigungen zu kurzfristigen Forderungen aus Abg		1132			0401 A			-81.000,43	0,00	0,00	0,00
1 695000	Aufwendungen aus Wertberichtigungen auf Forderungen		2226			0401 A	0,00		19.348,82			

92000	Ausschließliche Gemeindeabgaben	QS	MVAG	MVAG	AOB	R	VA 2025	VA 2024	RA 2023	VA 2025	VA 2024	RA 2023
Konto		VH/EH	FH				Ergebnis			Finanzierung		
	Summe Aktiva (Vermögen)								171.739,08			
	Summe Passiva (Vermögen)								76.580,05			
	Summe Erträge (Ergebnis)						172.789.900,00	156.824.400,00	151.139.599,65			
	Summe Aufwendungen (Ergebnis)						0,00	0,00	19.348,82			
	NETTOERGEBNIS						172.789.900,00	156.824.400,00	151.120.250,83			
	Summe Einzahlungen (Finanzierung)									172.789.900,00	156.824.400,00	151.058.348,32
	Summe Auszahlungen (Finanzierung)									0,00	0,00	0,00
	NETTOFINANZIERUNGSSALDO									172.789.900,00	156.824.400,00	151.058.348,32

Detailnachweis 2025

92100	Zwischen Ländern und Gemeinden geteilte Abgaben	QS	MVAG	MVAG	AOB	R	VA 2025	VA 2024	RA 2023	VA 2025	VA 2024	RA 2023
Konto			VH/EH	FH			Ergebnis			Finanzierung		
2 834000	Fremdenverkehrsabgaben	10	2111	3111	0403	A	210.000,00	150.000,00	176.197,92	210.000,00	150.000,00	178.367,54
2 853000	Jagd- und Fischereiabgaben (Gemeindeanteile)	10	2111	3111	0403	A	400,00	400,00	884,78	400,00	400,00	884,78
<b>Summe Aktiva (Vermögen)</b>									<b>0,00</b>			
<b>Summe Passiva (Vermögen)</b>									<b>0,00</b>			
<b>Summe Erträge (Ergebnis)</b>							<b>210.400,00</b>	<b>150.400,00</b>	<b>177.082,70</b>			
<b>Summe Aufwendungen (Ergebnis)</b>							<b>0,00</b>	<b>0,00</b>	<b>0,00</b>			
<b>NETTOERGEBNIS</b>							<b>210.400,00</b>	<b>150.400,00</b>	<b>177.082,70</b>			
<b>Summe Einzahlungen (Finanzierung)</b>										<b>210.400,00</b>	<b>150.400,00</b>	<b>179.252,32</b>
<b>Summe Auszahlungen (Finanzierung)</b>										<b>0,00</b>	<b>0,00</b>	<b>0,00</b>
<b>NETTOFINANZIERUNGSSALDO</b>										<b>210.400,00</b>	<b>150.400,00</b>	<b>179.252,32</b>

Detailnachweis 2025

92400	Zuschlagsabgaben zu Bundesabgaben	QS	MVAG	MVAG	AOB	R	VA 2025	VA 2024	RA 2023	VA 2025	VA 2024	RA 2023
Konto		VH/EH	FH				Ergebnis			Finanzierung		
2 854000	Ausschließliche Landes(Gemeinde)abgaben	10	2111	3111	0403	A	200.000,00	200.000,00	221.959,97	200.000,00	200.000,00	226.921,83
1 283000	Sonstige kurzfristige Forderungen		1133		0401	A			56.556,84	0,00	0,00	0,00
<b>Summe Aktiva (Vermögen)</b>									<b>56.556,84</b>			
<b>Summe Passiva (Vermögen)</b>									<b>0,00</b>			
<b>Summe Erträge (Ergebnis)</b>							<b>200.000,00</b>	<b>200.000,00</b>	<b>221.959,97</b>			
<b>Summe Aufwendungen (Ergebnis)</b>							<b>0,00</b>	<b>0,00</b>	<b>0,00</b>			
<b>NETTOERGEBNIS</b>							<b>200.000,00</b>	<b>200.000,00</b>	<b>221.959,97</b>			
<b>Summe Einzahlungen (Finanzierung)</b>										<b>200.000,00</b>	<b>200.000,00</b>	<b>226.921,83</b>
<b>Summe Auszahlungen (Finanzierung)</b>										<b>0,00</b>	<b>0,00</b>	<b>0,00</b>
<b>NETTOFINANZIERUNGSSALDO</b>										<b>200.000,00</b>	<b>200.000,00</b>	<b>226.921,83</b>

Detailnachweis 2025

92500	Ertragsanteile an gemeinschaftlichen Bundesabgaben	QS	MVAG	MVAG	AOB	R	VA 2025	VA 2024	RA 2023	VA 2025	VA 2024	RA 2023
Konto			VH/EH	FH			Ergebnis			Finanzierung		
2 859010	Ertragsanteile ohne Spielbankabgabe	11	2112	3112	0400	A	288.000.000,00	285.000.000,00	283.062.081,37	288.000.000,00	285.000.000,00	283.062.081,37
	Summe Aktiva (Vermögen)											0,00
	Summe Passiva (Vermögen)											0,00
	Summe Erträge (Ergebnis)						288.000.000,00	285.000.000,00	283.062.081,37			
	Summe Aufwendungen (Ergebnis)						0,00	0,00	0,00			
	NETTOERGEBNIS						288.000.000,00	285.000.000,00	283.062.081,37			
	Summe Einzahlungen (Finanzierung)									288.000.000,00	285.000.000,00	283.062.081,37
	Summe Auszahlungen (Finanzierung)									0,00	0,00	0,00
	NETTOFINANZIERUNGSSALDO									288.000.000,00	285.000.000,00	283.062.081,37

93000	Landesumlage	QS	MVAG	MVAG	AOB	R	VA 2025	VA 2024	RA 2023	VA 2025	VA 2024	RA 2023
Konto		VH/EH	FH				Ergebnis			Finanzierung		
1 751000	Transfers an Länder, Landesfonds und Landeskammern	26	2231	3231	0400	A	22.800.000,00	23.000.000,00	22.567.717,71	22.800.000,00	23.000.000,00	22.567.717,71
	Summe Aktiva (Vermögen)											0,00
	Summe Passiva (Vermögen)											0,00
	Summe Erträge (Ergebnis)						0,00	0,00	0,00			
	Summe Aufwendungen (Ergebnis)						22.800.000,00	23.000.000,00	22.567.717,71			
	NETTOERGEBNIS						-22.800.000,00	-23.000.000,00	-22.567.717,71			
	Summe Einzahlungen (Finanzierung)									0,00	0,00	0,00
	Summe Auszahlungen (Finanzierung)									22.800.000,00	23.000.000,00	22.567.717,71
	NETTOFINANZIERUNGSSALDO									-22.800.000,00	-23.000.000,00	-22.567.717,71

Detailnachweis 2025

94000	Bedarfszuweisungen	QS	MVAG	MVAG	AOB	R	VA 2025	VA 2024	RA 2023	VA 2025	VA 2024	RA 2023
Konto		VH/EH	FH				Ergebnis			Finanzierung		
2 860900	Lfd. Transf. v. Bund, Bundesf. u. -kammern (KIG 2023)	15	2121	3121	0400	A	0,00		1.457.204,00	0,00		1.457.204,00
2 861000	Transfers von Ländern, Landesfonds und Landeskammern	15	2121	3121	0400	A	11.600.000,00	11.500.000,00	18.599.344,24	11.600.000,00	11.500.000,00	18.599.344,24
<b>Summe Aktiva (Vermögen)</b>									<b>0,00</b>			
<b>Summe Passiva (Vermögen)</b>									<b>0,00</b>			
<b>Summe Erträge (Ergebnis)</b>							<b>11.600.000,00</b>	<b>11.500.000,00</b>	<b>20.056.548,24</b>			
<b>Summe Aufwendungen (Ergebnis)</b>							<b>0,00</b>	<b>0,00</b>	<b>0,00</b>			
<b>NETTOERGEBNIS</b>							<b>11.600.000,00</b>	<b>11.500.000,00</b>	<b>20.056.548,24</b>			
<b>Summe Einzahlungen (Finanzierung)</b>										<b>11.600.000,00</b>	<b>11.500.000,00</b>	<b>20.056.548,24</b>
<b>Summe Auszahlungen (Finanzierung)</b>										<b>0,00</b>	<b>0,00</b>	<b>0,00</b>
<b>NETTOFINANZIERUNGSSALDO</b>										<b>11.600.000,00</b>	<b>11.500.000,00</b>	<b>20.056.548,24</b>

94100	Sonstige Finanzaufweisungen nach dem FAG	QS	MVAG	MVAG	AOB	R	VA 2025	VA 2024	RA 2023	VA 2025	VA 2024	RA 2023
Konto		VH/EH	FH				Ergebnis			Finanzierung		
6 300100	Kapitaltransfers von Bund, Bundesfonds und Bundeskammer	33	1311	3331	0400	A			2.349.454,74	0,00	0,00	0,00
2 860000	Transfers von Bund, Bundesfonds und Bundeskammern	15	2121	3121	0400	A	1.880.000,00	1.890.000,00	1.890.201,00	1.880.000,00	1.890.000,00	1.890.201,00
2 860100	Transfers von Bund, Bundesfonds und Bundeskammern	15	2121	3121	0400	A	0,00		1.679.296,66	0,00		3.797.086,39
2 860200	Transfers von Bund, Bundesfonds und Bundeskammern	15	2121	3121	0400	A	2.340.000,00	1.240.000,00	1.234.701,00	2.340.000,00	1.240.000,00	1.234.701,00
2 860900	Laufende Transferz. von Bund, Bundesfonds u. -kammern	15	2121	3121	0400	A	7.022.900,00			7.022.900,00		
2 861000	Transfers von Ländern, Landesfonds und Landeskammern	15	2121	3121	0400	A	2.230.000,00	2.060.000,00	1.671.620,87	2.230.000,00	2.060.000,00	1.671.620,87
<b>Summe Aktiva (Vermögen)</b>									<b>0,00</b>			
<b>Summe Passiva (Vermögen)</b>									<b>2.349.454,74</b>			
<b>Summe Erträge (Ergebnis)</b>							<b>13.472.900,00</b>	<b>5.190.000,00</b>	<b>6.475.819,53</b>			
<b>Summe Aufwendungen (Ergebnis)</b>							<b>0,00</b>	<b>0,00</b>	<b>0,00</b>			
<b>NETTOERGEBNIS</b>							<b>13.472.900,00</b>	<b>5.190.000,00</b>	<b>6.475.819,53</b>			
<b>Summe Einzahlungen (Finanzierung)</b>										<b>13.472.900,00</b>	<b>5.190.000,00</b>	<b>8.593.609,26</b>
<b>Summe Auszahlungen (Finanzierung)</b>										<b>0,00</b>	<b>0,00</b>	<b>0,00</b>
<b>NETTOFINANZIERUNGSSALDO</b>										<b>13.472.900,00</b>	<b>5.190.000,00</b>	<b>8.593.609,26</b>



Detailnachweis 2025

94300	Zuschüsse nach dem FAG	QS	MVAG	MVAG	AOB	R	VA 2025	VA 2024	RA 2023	VA 2025	VA 2024	RA 2023
Konto		VH/EH	FH				Ergebnis			Finanzierung		
2 860100	Transfers von Bund, Bundesfonds und Bundeskammern	15	2121	3121	0400	A	2.194.400,00	1.500.000,00	1.499.846,95	2.194.400,00	1.500.000,00	1.499.846,95
	Summe Aktiva (Vermögen)											0,00
	Summe Passiva (Vermögen)											0,00
	Summe Erträge (Ergebnis)						2.194.400,00	1.500.000,00	1.499.846,95			
	Summe Aufwendungen (Ergebnis)						0,00	0,00	0,00			
	NETTOERGEBNIS						2.194.400,00	1.500.000,00	1.499.846,95			
	Summe Einzahlungen (Finanzierung)									2.194.400,00	1.500.000,00	1.499.846,95
	Summe Auszahlungen (Finanzierung)									0,00	0,00	0,00
	NETTOFINANZIERUNGSSALDO									2.194.400,00	1.500.000,00	1.499.846,95

Detailnachweis 2025

94500	Sonstige Zuschüsse des Bundes	QS	MVAG	MVAG	AOB	R	VA 2025	VA 2024	RA 2023	VA 2025	VA 2024	RA 2023
Konto		VH/EH	FH				Ergebnis			Finanzierung		
2 861000	Transfers a. Länder, Landesf. u. Landesk., Pflegefondsg	15	2121	3121	0300	E	3.467.700,00	3.467.700,00	3.520.633,00	3.467.700,00	3.467.700,00	3.520.633,00
2 861100	Transfers von Ländern, Landesfonds und Landeskammern	15	2121	3121	0300	E	2.900.000,00	2.600.000,00	2.934.760,00	2.900.000,00	2.600.000,00	2.934.760,00
<b>Summe Aktiva (Vermögen)</b>									<b>0,00</b>			
<b>Summe Passiva (Vermögen)</b>									<b>0,00</b>			
<b>Summe Erträge (Ergebnis)</b>							<b>6.367.700,00</b>	<b>6.067.700,00</b>	<b>6.455.393,00</b>			
<b>Summe Aufwendungen (Ergebnis)</b>							<b>0,00</b>	<b>0,00</b>	<b>0,00</b>			
<b>NETTOERGEBNIS</b>							<b>6.367.700,00</b>	<b>6.067.700,00</b>	<b>6.455.393,00</b>			
<b>Summe Einzahlungen (Finanzierung)</b>										<b>6.367.700,00</b>	<b>6.067.700,00</b>	<b>6.455.393,00</b>
<b>Summe Auszahlungen (Finanzierung)</b>										<b>0,00</b>	<b>0,00</b>	<b>0,00</b>
<b>NETTOFINANZIERUNGSSALDO</b>										<b>6.367.700,00</b>	<b>6.067.700,00</b>	<b>6.455.393,00</b>

Detailnachweis 2025

95000	Aufgenommene Darlehen und Schuldendienst	QS	MVAG	MVAG	AOB	R	VA 2025	VA 2024	RA 2023	VA 2025	VA 2024	RA 2023
Konto		VH/EH	FH				Ergebnis			Finanzierung		
2 346000	Investitionsdarlehen von Finanzunternehmen	55	1411	3514	0401	A			1.979.510,87	0,00	0,00	0,00
2 359000	Sonstige kurzfristige Finanzschulden	55	1511	3513	0401	A			296.466,03	0,00	0,00	0,00
2 382000	Rückstellungen für ausstehende Rechnungen		1532		0401	A			9.706,18	0,00	0,00	0,00
2 815000	Erträge aus der Auflösung von RST f. ausstehende Rechnu	18	2117		0401	A	4.900,00	9.700,00	20.054,66			
1 346000	Investitionsdarlehen von Finanzunternehmen	65		3614	0401	A			0,00	1.005.700,00	1.297.900,00	2.405.253,69
1 650000	Zinsen für Finanzschulden in Euro	25	2241	3241	0401	A	15.200,00	44.500,00	84.110,80	15.200,00	44.500,00	84.110,80
1 688000	Dotierung von Rückstellungen für ausstehende Rechnungen	24	2226		0401	A	0,00	4.900,00	9.706,18			
<b>Summe Aktiva (Vermögen)</b>									<b>0,00</b>			
<b>Summe Passiva (Vermögen)</b>									<b>2.285.683,08</b>			
<b>Summe Erträge (Ergebnis)</b>							<b>4.900,00</b>	<b>9.700,00</b>	<b>20.054,66</b>			
<b>Summe Aufwendungen (Ergebnis)</b>							<b>15.200,00</b>	<b>49.400,00</b>	<b>93.816,98</b>			
<b>NETTOERGEBNIS</b>							<b>-10.300,00</b>	<b>-39.700,00</b>	<b>-73.762,32</b>			
<b>Summe Einzahlungen (Finanzierung)</b>										<b>0,00</b>	<b>0,00</b>	<b>0,00</b>
<b>Summe Auszahlungen (Finanzierung)</b>										<b>1.020.900,00</b>	<b>1.342.400,00</b>	<b>2.489.364,49</b>
<b>NETTOFINANZIERUNGSSALDO</b>										<b>-1.020.900,00</b>	<b>-1.342.400,00</b>	<b>-2.489.364,49</b>



Die Anlage 3b enthält den Kontenplan und die Kontenzuordnungen für Gemeinden und ist ein zentraler Bestandteil der Haushaltsführung und Rechnungslegung nach der Voranschlags- und Rechnungsabschlussverordnung 2015 (VRV 2015). Sie definiert die Struktur, wie finanzielle Vorgänge einer Gemeinde systematisch erfasst und dargestellt werden müssen.

Anlage 3b - Kontenplan und Kontenzuordnungen – Gemeinden

(1)	(2)	(3)	(4)	(5)	(6)	(7)	(8)	(9)	(10)	(11)	
Klasse	Bezeichnung Klasse	UK	Bezeichnung Unterklasse (UK)	Gruppe	Bezeichnung Gruppe	MVAG Ebene 2 EHH <sup>1</sup>	MVAG Ebene 2 FHH - Einz. <sup>2</sup>	MVAG Ebene 2 FHH - Ausz. <sup>3</sup>	Ebene 2 VHH <sup>4</sup>	Querschnitt- Kennziffer <sup>5</sup>	
0	Anlagen										
		00	Grundstücke und Grundstückseinrichtungen								
				000	Bebaute Grundstücke			3312	3412	1021	30/40
				001	Unbebaute Grundstücke			3312	3412	1021	30/40
				002	Straßenbauten			3312	3412	1021	30/40
				003	Grundstücke zu Straßenbauten			3312	3412	1021	30/40
				004	Wasser- und Abwasserbauten und -anlagen			3312	3412	1023	30/40
				005	Anlagen zu Straßenbauten			3312	3412	1021	30/40
				006	Sonstige Grundstückseinrichtungen			3312	3412	1021	30/40
		01	Gebäude und Bauten								
				010	Gebäude und Bauten			3313	3413	1022	30/40
				015	Kulturgüter unbeweglich			3316	3416	1027	30/40
		02	Maschinen und maschinelle Anlagen								
				020	Maschinen und maschinelle Anlagen			3314	3414	1025	31/41
		03	Werkzeuge und sonstige Erzeugungsmittel								
				030	Werkzeuge und sonstige Erzeugungsmittel			3314	3414	1025	31/41
		04	Amts-, Betriebs- und Geschäftsausstattung								
				040	Fahrzeuge			3314	3414	1025	31/41
				042	Amts-, Betriebs- und Geschäftsausstattung			3315	3415	1026	31/41
				046	Kulturgüter beweglich			3316	3416	1027	31/41
		05	Sonderanlagen								
				050	Sonderanlagen			3312	3412	1024	30/40
		06	Im Bau befindliche Anlagen								
				060	Im Bau befindliche Grundstückseinrichtungen			3312	3412	1028	30/40
				061	Im Bau befindliche Gebäude und Bauten			3313	3413	1028	30/40
				062	Im Bau befindliche technische Anlagen/Fahrzeuge/Maschinen			3314	3414	1028	30/41
				063	Im Bau befindliche Anlagen (Amts-, Betriebs- und Geschäftsausstattung)			3315	3415	1028	30/40
		07	Aktivierungsfähige Rechte (immaterielle Vermögenswerte)								
				070	Aktivierungsfähige Rechte (immaterielle Vermögenswerte)			3311	3411	1010	32/42
		08	Beteiligungen und aktive Finanzinstrumente								
				080	Beteiligungen an verbundenen Unternehmen			3317	3417	1041	50/60
				081	Beteiligungen an assoziierten Unternehmen			3317	3417	1042	50/60
				082	Sonstige Beteiligungen			3317	3417	1043	50/60
				083	Verwaltete Einrichtungen, die der Kontrolle unterliegen			3317	3417	1044	50/60
				084	Bis zur Endfälligkeit gehaltene Finanzinstrumente - langfristig			3550	3650	1031	50/60
				085	Zur Veräußerung verfügbare Finanzinstrumente - langfristig			3550	3650	1032	50/60
				086	Derivative Finanzinstrumente ohne Grundgeschäft - langfristig			3550	3650	1034	50/60
				088	Partizipationskapital			3550	3650	1033	50/60
				089	Hybridkapital			3550	3650	1033	50/60
		09	Wertberichtigungen zu Anlagen und immateriellen Vermögenswerten (nur Anlagenbuchführung)								
				090	Wertberichtigungen zu aktivierungsfähigen Rechten (immaterielle Vermögenswerte)					1010	
				091	Wertberichtigungen zu Grundstücken, Grundstückseinrichtungen und Infrastruktur					1021	
				092	Wertberichtigungen zu Gebäuden und Bauten					1022	
				093	Wertberichtigungen zu Wasser- und Abwasserbauten- und anlagen					1023	
				094	Wertberichtigungen zu Sonderanlagen					1024	
				095	Wertberichtigungen zu technischen Anlagen, Fahrzeugen und Maschinen					1025	
				096	Wertberichtigungen zu Amts-, Betriebs- und Geschäftsausstattung					1026	
				097	Wertberichtigungen zu Kulturgütern					1027	
1	Vorräte										
		10	Gebrauchsgüter								
				100	Gebrauchsgüter				3221	1141	31/41
		11	Handelswaren								
				113	Handelswaren				3221	1141	31/41
		12	Roh-,Hilfs- und Baustoffe								
				120	Roh-,Hilfs- und Baustoffe				3221	1141	31/41
		13	Lebens- und Futtermittel								
				130	Lebensmittel				3221	1141	31/41
				135	Futtermittel				3221	1141	31/41
		15	Betriebsstoffe und sonstige Verbrauchsgüter								

		150	Betriebsstoffe		3221	1141	31/41
		159	Sonstige Verbrauchsgüter		3221	1141	31/41
	17		Fertige und unfertige Erzeugnisse				
		170	Fertige Erzeugnisse		3221	1141	31/41
		175	Unfertige Erzeugnisse		3221	1141	31/41
2	Geld, Forderungen, aktive Rechnungsabgrenzung, Zahlungsmittelreserven						
	20		Kassenbestände			1151	
	21		Konten bei Kreditinstituten			1151/1511	
	22		Schecks, geldgleiche Wertgegenstände und aktive Finanzinstruments - kurzfristiges Finanzvermögen				
		220	Empfangene Schecks und geldgleiche Wertgegenstände			1151	
		223	Bis zur Endfälligkeit gehaltene aktive Finanzinstruments - kurzfristig	3550	3650	1160	50/60
		224	Zur Veräußerung verfügbare aktive Finanzinstruments - kurzfristig	3550	3650	1160	50/60
	23		Forderungen aus Lieferungen und Leistungen sowie aus Abgaben				
		230	Kurzfristige Forderungen aus Lieferungen und Leistungen			1131	
		231	Langfristige Forderungen aus Lieferungen und Leistungen			1061	
		233	Forderungen aus Abgaben			1132	
	24		Darlehen (langfristig)				
		240	Darlehen an Bund, Bundesfonds und Bundeskammern	3321	3421	1062	52/62
		241	Darlehen an Länder, Landesfonds und Landeskammern	3321	3421	1062	52/62
		242	Darlehen an Gemeinden, Gemeindeverbände (ohne marktbestimmte Tätigkeit) und Gemeindefonds	3321	3421	1062	52/62
		243	Darlehen an Sozialversicherungsträger	3321	3421	1062	52/62
		244	Darlehen an sonstige Träger öffentlichen Rechts	3321	3421	1062	52/62
		245	Darlehen an Unternehmen (ohne Finanzunternehmen)	3323	3423	1062	53/63
		246	Darlehen an private Haushalte	3323	3423	1062	53/63
		247	Darlehen an private Organisationen ohne Erwerbszweck und andere	3323	3423	1062	53/63
		248	Darlehen an Beteiligungen	3322	3422	1062	53/63
		249	Darlehen an Finanzunternehmen	3323	3423	1062	53/63
	27		Vorsteuer, Vorschüsse und Kautionen				
		270	Finanzamt Vorsteuerbeträge (nicht voranschlagswirksame Gebarung)	4110	4210	1134	
		271	Umsatzsteuer Verrechnungskonto - Gutschrift (nicht voranschlagswirksame Gebarung)	4110	4210	1134	
		272	Kautionen (nicht voranschlagswirksame Gebarung)	4110	4210	1134	
		273	Bezugsvorschüsse an private Haushalte	3325	3425	1063	53/63
		279	Sonstige für Dritte geleistete Vorschüsse (nicht voranschlagswirksame Gebarung)	4110	4210	1134	
	28		Geleistete Anzahlungen und sonstige Forderungen				
		280	Geleistete Anzahlungen für Anlagen	3325	3425	1028	
		281	Geleistete Anzahlungen für Vorräte	3325	3425	1142	
		282	Geleistete Anzahlungen für Lieferungen und Leistungen	3325	3425	1133	
		283	Sonstige kurzfristige Forderungen			1133	
		284	Sonstige langfristige Forderungen			1063	
		287	Sonstige kurzfristige Forderungen (nicht voranschlagswirksame Gebarung)	4110	4210	1134	
	29		ARAP, Zahlungsmittelreserven und Wertberichtigungen zu Forderungen				
		290	Aktive Rechnungsabgrenzung	4110	4210	1170	
		291	Wertberichtigungen zu langfristigen Forderungen aus Lieferungen und Leistungen			1061	
		292	Wertberichtigungen zu langfristigen Forderungen aus gewährten Darlehen			1062	
		293	Zahlungsmittelreserven für endfällige Darlehen			1152	51/61
		294	Zahlungsmittelreserven für zweckgebundene Haushaltsrücklagen			1152	51/61
		295	Zahlungsmittelreserven für allgemeine Haushaltsrücklagen			1152	51/61
		296	Wertberichtigungen zu sonstigen langfristigen Forderungen			1063	
		297	Wertberichtigungen zu kurzfristigen Forderungen aus Lieferungen und Leistungen			1131	
		298	Wertberichtigungen zu kurzfristigen Forderungen aus Abgaben			1132	
		299	Wertberichtigungen zu sonstigen kurzfristigen Forderungen			1133	
3	Fremdmittel, Kapitaltransfers						
	30		Kapitaltransfers				
		300	Kapitaltransfers von Bund, Bundesfonds und Bundeskammern	3331		1311	33
		301	Kapitaltransfers von Ländern, Landesfonds und Landeskammern	3331		1311	33
		302	Kapitaltransfers von Gemeinden, Gemeindeverbänden (ohne marktbestimmte Tätigkeit) und Gemeindefonds	3331		1311	33
		303	Kapitaltransfers von sonstigen Trägern des öffentlichen Rechts und Sozialversicherungsträgern	3331		1311	33
		304	Kapitaltransfers von Beteiligungen	3332		1312	34
		305	Kapitaltransfers von Unternehmen (ohne Finanzunternehmen)	3333		1313	34
		306	Kapitaltransfers von Finanzunternehmen	3333		1313	34
		307	Kapitaltransfers von privaten Haushalten und privaten Organisationen ohne Erwerbszweck und andere	3334		1313	34

	308	Kapitaltransfers vom Ausland	3335		1313	34
	309	Kapitaltransfers von der Europäischen Union	3335		1313	33
31	Leasing					
	310	Verbindlichkeiten aus Finanzierungsleasing		3615	1422	
	311	Forderungskauf (Schuldeinlösung)		3614	1411	
32	Derivative Finanzinstrumente					
	320	Kurzfristige Forderungen aus derivativen FI in fremder Währung mit Grundgeschäft (-)	3530	3630	1512	55/65
	321	Kurzfristige Verbindlichkeiten aus derivativen Finanzinstrumenten in Euro mit Grundgeschäft	3530	3630	1513	55/65
	322	Kurzfristige Forderungen aus derivativen Finanzinstrumenten in Euro mit Grundgeschäft (-)	3530	3630	1512	55/65
	323	Kurzfristige Verbindlichkeiten aus derivativen Finanzinstrumenten in fremder Währung mit Grundgeschäft	3530	3630	1513	55/65
	324	Langfristige Forderungen aus derivativen Finanzinstrumenten in fremder Währung mit Grundgeschäft (-)	3530	3630	1412	55/65
	325	Langfristige Verbindlichkeiten aus derivativen FI in Euro mit Grundgeschäft	3530	3630	1413	55/65
	326	Langfristige Forderungen aus derivativen FI in Euro mit Grundgeschäft (-)	3530	3630	1412	55/65
	327	Langfristige Verbindlichkeiten aus derivativen FI in fremder Währung mit Grundgeschäft	3530	3630	1413	55/65
	328	Langfristige Verbindlichkeiten aus derivativen FI ohne Grundgeschäft			1423	
33	Verbindlichkeiten aus Lieferungen und Leistungen, Abgaben und sonstige Verbindlichkeiten					
	331	Kurzfristige Verbindlichkeiten aus Lieferungen und Leistungen			1521	
	332	Langfristige Verbindlichkeiten aus Lieferungen und Leistungen			1421	
	333	Kurzfristige Verbindlichkeiten aus Abgaben			1522	
	334	Sonstige kurzfristige Verbindlichkeiten			1523	
	335	Sonstige langfristige Verbindlichkeiten			1423	
34	Investitionsdarlehen					
	340	Investitionsdarlehen von Bund, Bundesfonds und Bundeskammern	3511	3611	1411	54/64
	341	Investitionsdarlehen von Ländern, Landesfonds und Landeskammern	3511	3611	1411	54/64
	342	Investitionsdarlehen von Gemeinden, Gemeindeverbänden (ohne marktbestimmte Tätigkeit) und Gemeindefonds	3511	3611	1411	54/64
	343	Investitionsdarlehen von Sozialversicherungsträgern	3511	3611	1411	54/64
	344	Investitionsdarlehen von sonstigen Trägern des öffentlichen Rechts	3511	3611	1411	54/64
	345	Investitionsdarlehen von Beteiligungen	3512	3612	1411	55/65
	346	Investitionsdarlehen von Finanzunternehmen	3514	3614	1411	55/65
	347	Investitionsdarlehen von Unternehmen (ohne Finanzunternehmen) und anderen	3513	3613	1411	55/65
	348	Auslandsanleihen für Investitionszwecke	3513	3613	1411	55/65
	349	Inlandsanleihen für Investitionszwecke	3513	3613	1411	55/65
35	Aufnahme langfristiger und kurzfristiger Finanzschulden					
	350	Finanzschulden in Euro gegenüber Bund, Bundesfonds und Bundeskammern	3511	3611	1411	54/64
	351	Finanzschulden in Euro gegenüber Ländern, Landesfonds und Landeskammern	3511	3611	1411	54/64
	352	Finanzschulden in Euro gegenüber Gemeinden, Gemeindeverbänden (ohne marktbestimmte Tätigkeit) und Gemeindefonds	3511	3611	1411	54/64
	353	Finanzschulden in Euro gegenüber Sozialversicherungsträgern	3511	3611	1411	54/64
	354	Finanzschulden in Euro gegenüber sonstigen Trägern des öffentlichen Rechts	3511	3611	1411	54/64
	355	Finanzschulden in Euro gegenüber Beteiligungen	3512	3612	1411	55/65
	356	Finanzschulden in Euro gegenüber Finanzunternehmen	3514	3614	1411	55/66
	357	Finanzschulden in Euro gegenüber Unternehmen (ohne Finanzunternehmen) und anderen	3513	3613	1411	55/65
	358	Kurzfristige Finanzschulden aus Barvorlagen			1511	55/65
	359	Sonstige kurzfristige Finanzschulden	3513	3613	1511	55/65
36	Erläge (nicht voranschlagswirksame Gebarung)					
	360	Umsatzsteuer (nicht voranschlagswirksame Gebarung)	4120	4220	1524	
	361	Erläge von/für Dienststellen der Gebietskörperschaften (nicht voranschlagswirksame Gebarung)	4120	4220	1524	
	362	Gehaltsabzugsgebarungen (nicht voranschlagswirksame Gebarung)	4120	4220	1524	
	363	Einbehaltungen und Überzahlungen von Dritten (nicht voranschlagswirksame Gebarung)	4120	4220	1524	
	364	Einbehaltungen und Überzahlungen von Stiftungen und Fonds (nicht voranschlagswirksame Gebarung)	4120	4220	1524	
	368	Barvorlagen (nicht voranschlagswirksame Gebarung)	4130	4230	1524	
	369	Sonstige Erläge (nicht voranschlagswirksame Gebarung)	4120	4220	1524	
37	Erhaltene Anzahlungen und so Verb. (nicht voranschlagswirksame Gebarung)					
	370	Erhaltene Anzahlungen (nicht voranschlagswirksame Gebarung)	4120	4220	1524	
	371	Umsatzsteuer Verrechnungskonto - Zahllast (nicht voranschlagswirksame Gebarung)	4120	4220	1524	
	379	Sonstige Verbindlichkeiten (nicht voranschlagswirksame Gebarung)	4120	4220	1524	
38	Rückstellungen					
	380	Rückstellungen für Prozesskosten			1531	
	381	Rückstellungen für nicht konsumierte Urlaube			1533	
	382	Rückstellungen für ausstehende Rechnungen			1532	
	383	Rückstellungen für-Abfertigungen			1431	
	384	Rückstellungen für Jubiläumszuwendungen			1432	
	385	Rückstellungen für Haftungen			1433	
	386	Rückstellungen für Sanierung von Altlasten			1434	

		387	Rückstellungen für Pensionen (Säule I)			1435
		388	Rückstellungen für Betriebspensionen (Säule II)			1435
	39		Passive Rechnungsabgrenzung und sonstige Rückstellungen			
		390	Passive Rechnungsabgrenzung	4120	4220	1540
		391	Sonstige kurzfristige Rückstellungen			1534
		392	Sonstige langfristige Rückstellungen			1436
4	Gebrauchs- und Verbrauchsgüter sowie Handelswaren					
	40		Gebrauchsgüter			
		400	Geringwertige Wirtschaftsgüter (GWG)	2221	3221	23
		402	Verbrauchsgüter für innerbetriebliche Leistungen	2221	3221	23
		409	Ersatzteile	2221	3221	23
	41		Handelswaren (Verbrauch)			
		413	Handelswaren	2221	3221	23
	42		Roh-, Hilfs- und Baustoffe			
		420	Roh-, Hilfs- und Baustoffe	2221	3221	23
	43		Lebens- und Futtermittel			
		430	Lebensmittel	2221	3221	23
		431	Futtermittel	2221	3221	23
	45		Betriebsstoffe und sonstige Verbrauchsgüter			
		451	Brennstoffe	2221	3221	23
		452	Treibstoffe	2221	3221	23
		453	Schmier- und Schleifmittel	2221	3221	23
		454	Reinigungsmittel	2221	3221	23
		455	Chemische und sonstige artverwandte Mittel	2221	3221	23
		456	Schreib-, Zeichen- und sonstige Büromittel	2221	3221	23
		457	Druckwerke	2221	3221	23
		458	Mittel zur ärztlichen Betreuung und Gesundheitsvorsorge	2221	3221	23
		459	Sonstige Verbrauchsgüter	2221	3221	23
	48		Fremdbearbeitung (Lohnarbeit)			
		480	Fremdbearbeitung (Lohnarbeit)	2221	3221	23
5	Leistungen für Personal					
	50		Geldbezüge der Beamten			
		500	Geldbezüge der Beamten der Verwaltung	2211	3211	20
		501	Geldbezüge der Beamten in handwerklicher Verwendung	2211	3211	20
	51		Geldbezüge der Vertragsbediensteten			
		510	Geldbezüge der Vertragsbediensteten der Verwaltung	2211	3211	20
		511	Geldbezüge der Vertragsbediensteten in handwerklicher Verwendung	2211	3211	20
	52		Geldbezüge der sonstigen Bediensteten			
		520	Geldbezüge der ganzjährig beschäftigten Angestellten	2211	3211	20
		521	Geldbezüge der ganzjährig beschäftigten Arbeiter	2211	3211	20
		522	Geldbezüge der nicht ganzjährig beschäftigten Angestellten	2211	3211	20
		523	Geldbezüge der nicht ganzjährig beschäftigten Arbeiter	2211	3211	20
	53		Sachbezüge der Beamten			
		530	Sachbezüge der Beamten der Verwaltung	2213	3213	
		531	Sachbezüge der Beamten in handwerklicher Verwendung	2213	3213	
	54		Sachbezüge der Vertragsbediensteten			
		540	Sachbezüge der Vertragsbediensteten der Verwaltung	2213	3213	
		541	Sachbezüge der Vertragsbediensteten in handwerklicher Verwendung	2213	3213	
	55		Sachbezüge der sonstigen Bediensteten			
		550	Sachbezüge der ganzjährig beschäftigten Angestellten	2213	3213	
		551	Sachbezüge der ganzjährig beschäftigten Arbeiter	2213	3213	
		552	Sachbezüge der nicht ganzjährig beschäftigten Angestellten	2213	3213	
		553	Sachbezüge der nicht ganzjährig beschäftigten Arbeiter	2213	3213	
	56		Nebengebühren, Mehrleistungsvergütungen und Zuwendungen			
		563	Sonstige Aufwandsentschädigungen	2213	3213	20
		564	Vergütungen für Nebentätigkeit	2211	3211	20
		565	Mehrlleistungsvergütungen	2211	3211	20
		566	Zuwendungen aus Anlass von Dienstjubiläen	2212	3212	20
		567	Belohnungen, Geldaushilfen und Leistungsprämien	2213	3213	20
		569	Sonstige Nebengebühren	2211	3211	20
	58		Dienstgeberbeiträge			
		580	Dienstgeberbeiträge zum Ausgleichsfonds für Familienbeihilfen	2212	3212	20



		581	Dienstgeberbeiträge zur Alterssicherung	2212	3212	20
		582	Sonstige Dienstgeberbeiträge zur sozialen Sicherheit	2212	3212	20
		588	Kommunalsteuer	2212	3212	20
	59		Freiwillige Sozialleistungen (nur Barleistungen) und Rückstellungen für Personal			
		590	Freiwillige Sozialleistungen	2212	3212	20
		591	Dotierung von Rückstellungen für Abfertigungen	2214		
		592	Dotierung von Rückstellungen für Jubiläumszuwendungen	2214		
		593	Dotierung von Rückstellungen für nicht konsumierte Urlaube	2214		
		594	Dotierung von sonstigen Personalrückstellungen	2214		
6	Sonstiger Verwaltungs- und Betriebsaufwand					
	60		Energiebezüge			
		600	Energiebezüge	2222	3222	24
	61		Instandhaltung (durch Dritte)			
		610	Instandhaltung von Grund und Boden	2224	3224	24
		611	Instandhaltung von Straßenbauten	2224	3224	24
		612	Instandhaltung von Wasser- und Abwasserbauten und -anlagen	2224	3224	24
		613	Instandhaltung von sonstigen Grundstückseinrichtungen	2224	3224	24
		614	Instandhaltung von Gebäuden und Bauten	2224	3224	24
		615	Instandhaltung von Kulturgütern	2224	3224	24
		616	Instandhaltung von Maschinen und maschinellen Anlagen	2224	3224	24
		617	Instandhaltung von Fahrzeugen	2224	3224	24
		618	Instandhaltung von sonstigen Anlagen	2224	3224	24
		619	Instandhaltung von Sonderanlagen	2224	3224	24
	62		Personen- und Gütertransporte			
		620	Transporte durch die Bahn	2222	3222	24
		621	Sonstige Transporte	2222	3222	24
	63		Post- und Telekommunikationsdienste			
		630	Postdienste	2222	3222	24
		631	Telekommunikationsdienste	2222	3222	24
	64		Rechts- und Beratungsaufwand			
		640	Rechts- und Beratungsaufwand	2222	3222	24
	65		Zinsen und Geldverkehrsspesen			
		650	Zinsen für Finanzschulden in Euro	2241	3241	25
		651	Zinsaufwand für Finanzierungsleasing	2241	3241	25
		652	Zinsen und sonstige Aufwendungen aus derivativen Finanzinstrumenten mit Grundgeschäft in Euro	2241	3241	68
		653	Zinsen für Finanzschulden in fremder Währung	2241	3241	25
		654	Zinsen und sonstige Aufwendungen aus derivativen Finanzinstrumenten ohne Grundgeschäft in fremder Währung	2242	3242	68
		655	Zinsen und sonstige Aufwendungen aus derivativen Finanzinstrumenten mit Grundgeschäft in fremder Währung	2241	3241	68
		656	Skontoaufwand	2225	3225	24
		657	Disagien	2244	3244	25
		658	Zinsen und sonstige Aufwendungen aus derivativen Finanzinstrumenten ohne Grundgeschäft in Euro	2242	3242	68
		659	Geldverkehrs- und Bankspesen	2244	3244	24
	67		Versicherungen			
		670	Versicherungen	2222	3222	24
	68		Abschreibungen und Dotierung von Rückstellungen			
		680	Planmäßige Abschreibung	2226		
		681	Außerplanmäßige Abschreibung	2226		
		682	Wertberichtigungen zu Finanzinstrumenten	2245		
		683	Verluste aus dem Abgang von Sachanlagen und immateriellen Vermögenswerten	2226		
		685	Dotierung von Rückstellungen für Prozesskosten	2226		
		686	Dotierung von Rückstellungen für Haftungen	2226		
		687	Dotierung von Rückstellungen für Sanierungen von Altlasten	2226		
		688	Dotierung von Rückstellungen für ausstehende Rechnungen	2226		24
		689	Dotierung von sonstigen Rückstellungen	2226		
	69		Schadensfälle, Wertberichtigungen und Kursverluste			
		690	Abschreibung von Forderungen (Schadensfälle)	2225		
		691	Schadensvergütungen	2225	3225	24
		694	Aufwendungen aus der Bewertung von Beteiligungen	2245		
		695	Wertberichtigungen zu Forderungen	2226		
		696	Wertberichtigungen zu Forderungen aus gewährten Darlehen	2237		
		697	Kursverluste	2244	3244	
		698	Sonstige Wertberichtigungen / Bestandsminderungen am kurzfristigen und langfristigen Vermögen	2226		

7	Sonstiger Verwaltungs- und Betriebsaufwand	699	Verluste aus dem Abgang von Beteiligungen und aktiven Finanzinstrumenten	2245		
	70 Miet- und Pachtaufwand, Leasing, Public Private Partnerships (PPP)	700	Miet- und Pachtaufwand	2223	3223	24
		705	Operating Leasing	2223	3223	24
		707	Nutzungsentgelte an Public Private Partnerships (PPP)	2223	3223	24
	71 Öffentliche Abgaben	710	Öffentliche Abgaben, ohne Gebühren gemäß FAG	2225	3225	24
		711	Gebühren für die Benützung von Gemeindeeinrichtungen und Anlagen gemäß FAG	2225	3225	24
	72 Verschiedene Aufwendungen	720	Kostenbeiträge (Kostensätze) für Leistungen	2225	3225	24
		721	Bezüge der gewählten Organe	2225	3225	22
		722	Rückersätze von Erträgen	2225	3225	24
		723	Amtspauschalien und Repräsentationsaufwendungen	2225	3225	24
		724	Reisegebühren	2225	3225	24
		725	Bibliothekserfordernisse	2225	3225	24
		726	Mitgliedsbeiträge an Institutionen	2225	3225	24
		728	Entgelte für sonstige Leistungen	2225	3225	24
		729	Sonstige Aufwendungen	2225	3225	24
	75 Transferleistungen	750	Transfers an Bund, Bundesfonds und Bundeskammern	2231	3231	26
		751	Transfers an Länder, Landesfonds und Landeskammern	2231	3231	26
		752	Transfers an Gemeinden, Gemeindeverbände (ohne marktbestimmte Tätigkeit) und Gemeindefonds	2231	3231	26
		753	Transfers an Sozialversicherungsträger	2231	3231	26
		754	Transfers an sonstige Träger des öffentlichen Rechts	2231	3231	26
		755	Transfers an Unternehmen (ohne Finanzunternehmen) und andere	2233	3233	27
		756	Transfers an Finanzunternehmen	2233	3233	27
		757	Transfers an private Organisationen ohne Erwerbszweck	2234	3234	27
		759	Transfers an Unternehmungen, (Eigenbetriebe) ohne Rechtspersönlichkeit	2233	3233	27
	76 Transferleistungen	760	Pensionen und sonstige Ruhebezüge (einschließlich Dienstgeberbeiträge)	2234	3234	21
		761	Dotierung von Pensionsrückstellungen (Säule I)	2237		
		762	Dotierung von Rückstellungen für Betriebspensionen (Säule II)	2237		21
		764	Entschädigungen	2234	3234	27
		768	Sonstige Transfers an private Haushalte	2234	3234	27
		769	Gewinnentnahmen von Unternehmungen und marktbestimmten Betrieben der Gemeinde (innerhalb der Gemeinde) Abschnitte 85-89	2243	3243	28
	77 Kapitaltransfers	770	Kapitaltransfers an Bund, Bundesfonds und Bundeskammern	2231	3431	43
		771	Kapitaltransfers an Länder, Landesfonds und Landeskammern	2231	3431	43
		772	Kapitaltransfers an Gemeinden, Gemeindeverbände (ohne marktbestimmte Tätigkeit) und Gemeindefonds	2231	3431	43
		773	Kapitaltransfers an Sozialversicherungsträger	2231	3431	43
		774	Kapitaltransfers an sonstige Träger des öffentlichen Rechts	2231	3431	43
		775	Kapitaltransfers an Unternehmen (ohne Finanzunternehmen) und andere	2233	3433	44
		776	Kapitaltransfers an Finanzunternehmen	2233	3433	44
		777	Kapitaltransfers an private Organisationen ohne Erwerbszweck	2234	3434	44
		778	Kapitaltransfers an private Haushalte	2234	3434	44
		779	Investitions- und Tilgungszuschüsse zwischen Unternehmungen und marktbestimmten Betrieben der Gemeinde (innerhalb der Gemeinde)	2236	3236	44
	78 (Kapital-)Transfers an Beteiligungen und das Ausland	780	Transfers an das Ausland	2235	3235	27
		781	Transfers an Beteiligungen der Gemeinde/des Gemeindeverbandes	2232	3232	27
		785	Kapitaltransfers an das Ausland	2235	3435	44
		786	Kapitaltransfers an Beteiligungen der Gemeinde/des Gemeindeverbandes	2232	3432	44
	79 Inanspruchnahme von Haftungen, Zuweisung an Haushaltsrücklagen	790	Inanspruchnahme von Haftungen	2225	3226	24
		793	Zuweisung an Zahlungsmittelreserve endfällige Darlehen	2401		
		794	Zuweisung an zweckgebundene Haushaltsrücklagen	2401		
		795	Zuweisung an allgemeine Haushaltsrücklagen	2401		
8	Erträge	800	Veräußerungen von immateriellen Vermögenswerten	2116	3311	32
	80 Erträge aus Veräußerungen	801	Veräußerungen von Grundstücken und Grundstückseinrichtungen	2116	3312	30

	802	Veräußerungen von Gebäuden und Bauten	2116	3313	30
	803	Veräußerungen von technischen Anlagen, Fahrzeugen und Maschinen	2116	3314	31
	804	Veräußerungen von Amts-, Betriebs- und Geschäftsausstattung	2116	3315	31
	805	Veräußerungen von Kulturgütern	2116	3316	30/31
	806	Veräußerungen von Beteiligungen	2116	3317	50
	807	Veräußerungen von aktiven Finanzinstrumenten	2116	3550	50
	808	Veräußerungen von Waren	2116	3116	16
	809	Gegenwerte von Sachbezugsleistungen	2116	3116	
81	Erträge aus Leistungen und sonstige nicht finanzierungswirksame Erträge				
	810	Erträge aus Leistungen	2114	3114	13
	811	Miete- und Pächtertrag	2115	3115	14
	812	Gebühren für sonstige Leistungen	2114	3114	13
	813	Erträge aus der Auflösung von Investitionszuschüssen (Kapitaltransfers)	2127		
	814	Erträge aus der Berichtigung von Lieferungen und Leistungen	2116	3116	18
	815	Erträge aus der Auflösung von Rückstellungen für ausstehende Rechnungen/Betriebspensionen	2117		18
	816	Kostenbeiträge (Kostensätze) für sonstige Leistungen	2114	3114	13
	817	Erträge aus der Auflösung von sonstigen Rückstellungen	2117		
	818	Erträge aus der Bewertung von Beteiligungen und aktiven Finanzinstrumenten	2136		
	819	Übrige nicht finanzierungswirksame Erträge	2117		
82	Sonstige Erträge aus wirtschaftlicher Tätigkeit				
	820	Zinserträge aus Darlehen und aktiven Finanzinstrumenten	2131	3131	14
	821	Zinserträge aus Finanzderivaten mit Grundgeschäft	2131	3131	58
	822	Dividenden und Gewinnabfuhren von Beteiligungen	2135	3135	14
	823	sonstige Zinserträge	2131	3131	14
	824	Agien	2134	3134	18
	825	Kursgewinne	2134	3134	
	826	Zinserträge aus Finanzderivaten ohne Grundgeschäft	2132	3131	58
	827	Kostensätze für die Überlassung von Bediensteten an Dritte	2116	3116	18
	828	Rückersätze von Aufwendungen	2116	3116	18
	829	Sonstige Erträge	2116	3116	18
83	Eigene Abgaben				
	830	Grundsteuer von den land- und forstwirtschaftlichen Betrieben	2111	3111	10
	831	Grundsteuer von den Grundstücken	2111	3111	10
	832	Ausschließliche Landes(Gemeinde)abgaben	2111	3111	10
	833	Kommunalsteuer	2111	3111	10
	834	Fremdenverkehrsabgaben	2111	3111	10
	835	Parkometerabgaben	2111	3111	10
	837	Lustbarkeitsabgaben (Vergnügungssteuern) ohne Zweckwidmung des Ertrages	2111	3111	10
	838	Abgaben für das Halten von Tieren	2111	3111	10
	839	Abgaben von freiwilligen Feilbietungen	2111	3111	10
84	Eigene Abgaben (Fortsetzung)				
	840	Abgaben von Ankündigungen	2111	3111	10
	841	Abgaben für den Gebrauch von öffentlichen Grund in den Gemeinden und des Luftraumes	2111	3111	10
	842	Zweitwohnsitzabgaben	2111	3111	10
	843	Ausschließliche Landes(Gemeinde)abgaben	2111	3111	10
	844	Ausschließliche Landes(Gemeinde)abgaben	2111	3111	10
	845	Ausschließliche Landes(Gemeinde)abgaben	2111	3111	10
	846	WB-Förderungsbeitrag	2111	3111	10
	847	Ausschließliche Landes(Gemeinde)abgaben	2111	3111	10
	848	Ausschließliche Landes(Gemeinde)abgaben	2111	3111	10
	849	Nebensprüche	2111	3111	10
85	Eigene Abgaben, Ertragsanteile				
	850	Interessentenbeiträge von Grundstückseigentümern und Anrainern (einmalig)	2111	3111	10
	851	Ausschließliche Landes(Gemeinde)abgaben	2111	3111	10
	852	Gebühren für die Benützung von Gemeindeeinrichtungen und -anlagen	2113	3113	12
	853	Jagd- und Fischereiabgaben (Gemeindeanteile)	2111	3111	10
	854	Ausschließliche Landes(Gemeinde)abgaben	2111	3111	10
	855	Ausschließliche Landes(Gemeinde)abgaben	2111	3111	10
	856	Verwaltungsabgaben	2111	3111	10
	857	Kommissionsgebühren	2111	3111	10
	858	Ertragsanteile an der Spielbankabgabe	2112	3112	11
	859	Ertragsanteile ohne Spielbankabgabe	2112	3112	11
86	Transferleistungen				
	860	Transfers von Bund, Bundesfonds und Bundeskammern	2121	3121	15

	861	Transfers von Ländern, Landesfonds und Landeskammern	2121	3121	15
	862	Transfers von Gemeinden, Gemeindeverbände (ohne marktbestimmte Tätigkeit) und Gemeindefonds	2121	3121	15
	863	Transfers von sonstigen Trägern öffentlichen Rechts und Sozialversicherungsträgern	2121	3121	15
	864	Transfers von Unternehmen (ohne Finanzunternehmen) und andere	2123	3123	16
	865	Transfers von Beteiligungen	2122	3122	16
	866	Transfers von Finanzunternehmen	2123	3123	16
	867	Transfers von privaten Organisationen ohne Erwerbszweck	2124	3124	16
	868	Transfers von privaten Haushalten	2124	3124	16
	869	Gewinnenabnahmen von Unternehmungen und marktbestimmte Betrieben der Gemeinde (innerhalb der Gemeinde) Abschnitte 85-89	2133	3133	17
87	Kapitaltransfers, Investitions- und Tilgungszuschüsse				
	871	Kapitaltransfers aus Gemeinde-Bedarfszuweisungsmittel	2121	3121	33
	879	Investitions- und Tilgungszuschüsse zwischen Unternehmungen und marktbestimmten Betrieben der Gemeinde (innerhalb der Gemeinde)	2126	3126	17
88	Transfers vom Ausland				
	880	Transfers vom Ausland	2125	3125	16
	888	Transfers von der Europäischen Union	2125	3125	15
89	Aktivierte Eigenleistungen, Bestandsveränderungen				
	890	Aktivierte Eigenleistungen	2117		
	891	Sonstige Wertaufholungen / Bestandsvermehrungen am kurzfristigen und langfristigen Vermögen	2117		
	892	Bestandsveränderungen von fertigen und unfertigen Erzeugnissen	2117		
	893	Entnahmen von Zahlungsmittelreserven für endfällige Darlehen	2301		
	894	Entnahmen von zweckgebundenen Haushaltsrücklagen	2301		
	895	Entnahmen von allgemeinen Haushaltsrücklagen	2301		
9	Kapital- und Abschlusskonten				
	90	Verrechnungskonten			
	901	Kassenbestandsveränderungen		1151	
	906	Verrechnungskonto für sonstige Kontengebarung und Umbuchungen		1151	
	91	Verrechnung zwischen operativer Gebarung und Projekten			
	910	Verrechnung zwischen-operativer Gebarung und Projekten		1220	
	93	Kapitalkonto und Haushaltsrücklagen			
	930	Saldo der erstmaligen Eröffnungsbilanz		1210	
	931	Kapitalausgleichskonto		1220	
	934	Zweckgebundene Haushaltsrücklagen		1230	
	935	Allgemeine Haushaltsrücklagen		1230	
	936	Innere Anleihen/Darlehen		1230	
	94	Sonstige Rücklagen			
	940	Neubewertungsrücklagen		1240	
	941	Fremdwährungsumrechnungsrücklagen		1250	
	96	Vermögensänderungskonten			
	960	Gewinn- und Verlustkonto/Jahresabschlussbuchungen		1220	
	97	Eröffnungsbilanzkonto			
	970	Eröffnungsbilanzkonto/Jahresabschlussbuchungen		1220	
	98	Abschlussbilanzkonto			
	980	Abschlussbilanzkonto/Jahresabschlussbuchungen		1220	
	99	Berichtigungen zu Kapital			
	990	Berichtigungen der erstmaligen Eröffnungsbilanz		1210	
	991	Nacherfassung von Vermögenswerten		1210	

Fußnoten:

<sup>1</sup> EHH = Ergebnishaushalt

<sup>2</sup> FHH - Einz. = Einzahlungen im Finanzierungshaushalt

Gem. § 6 Abs. 8 sind je nach Sachverhalt aus den in den Anlagen 3a und 3b angegebenen Mittelverwendungs- und aufbringungsgruppen für die Finanzierungsrechnung die jeweils zutreffenden zu verwenden.

<sup>3</sup> FHH - Ausz. = Auszahlungen im Finanzierungshaushalt

Gem. § 6 Abs. 8 sind je nach Sachverhalt aus den in den Anlagen 3a und 3b angegebenen Mittelverwendungs- und aufbringungsgruppen für die Finanzierungsrechnung die jeweils zutreffenden zu verwenden.

<sup>4</sup> VHH = Vermögenshaushalt

<sup>5</sup> Querschnitt | In Anl. 3b gem. Anlage 5b



Konten mit spezieller  
Kontenbezeichnung



Zusätzlich zum Kontenplan gem. Beilage 3b der VRV 2015 und da die städtische Buchhaltungssoftware eine technische Begrenzung der Zeichenanzahl vorsieht, sind mitunter Kürzungen sowie Konkretisierungen der Kontenbezeichnungen im Voranschlag vorzufinden.

Konten mit spezieller Kontenbezeichnung

Haushaltskonto	Kontobezeichnung lt. VA	Kontenbezeichnung lt. Anlage 3b
5.84000.001100.1	Unbebaute Grundstücke (aktive Bodenpolitik)	Unbebaute Grundstücke
5.61200.002100.3	Straßenbauten, Grundeinlösungen	Straßenbauten
5.61607.002100.9	Straßenbauten, (KV Hofhaymer Allee)	Straßenbauten
5.61218.002200.3	Straßenbauten, (Innenstadtregelung)	Straßenbauten
5.61218.002300.1	Straßenbauten, (Aufschließung Hofer Zentrale)	Straßenbauten
5.61601.002300.8	Straßenbauten (Sonderprojekt Moosstraße)	Straßenbauten
5.61218.002400.9	Straßenbauten, Straßenentsiegelungen	Straßenbauten
5.85100.004000.7	Wasser- und Abwasserbauten und -anlagen (Itzling 02)	Wasser- und Abwasserbauten und -anlagen
5.85100.004010.6	Wasser- und Abwasserbauten und -anlagen (Aigen 01)	Wasser- und Abwasserbauten und -anlagen
5.85100.004020.5	Wasser- und Abwasserbauten und -anlagen (Leopoldskron 1	Wasser- und Abwasserbauten und -anlagen
5.85100.004030.4	Wasser- und Abwasserbauten und -anlagen (Gnigl 01)	Wasser- und Abwasserbauten und -anlagen
5.85100.004040.3	Wasser- und Abwasserbauten und -anlagen (Maxglan 02)	Wasser- und Abwasserbauten und -anlagen
5.85100.004050.2	Wasser- und Abwasserbauten und -anlagen (Hallwang 01)	Wasser- und Abwasserbauten und -anlagen
5.85100.004060.1	Wasser- und Abwasserbauten und -anlagen (Morzg 01)	Wasser- und Abwasserbauten und -anlagen
5.85100.004070.0	Wasser- und Abwasserbauten und -anlagen (Morzg 03)	Wasser- und Abwasserbauten und -anlagen
5.85100.004080.9	Wasser- und Abwasserbauten und -anlagen (Synergiebauste	Wasser- und Abwasserbauten und -anlagen
5.85100.004090.8	Wasser- und Abwasserbauten und -anlagen (Leopoldskron-2	Wasser- und Abwasserbauten und -anlagen
5.63300.004100.7	Wasser- und Abwasserbauten und -anlagen, Grundeinlösung	Wasser- und Abwasserbauten und -anlagen
5.85100.004200.3	Wasser- und Abwasserbauten und -anlagen (Itzling 01)	Wasser- und Abwasserbauten und -anlagen
5.85100.004210.2	Wasser- und Abwasserbauten und -anlagen (Aigen 02)	Wasser- und Abwasserbauten und -anlagen
5.85100.004220.1	Wasser- und Abwasserbauten und -anlagen (Morzg 02)	Wasser- und Abwasserbauten und -anlagen
5.85100.004230.0	Wasser- und Abwasserbauten und -anlagen (Liefering 03)	Wasser- und Abwasserbauten und -anlagen
5.85100.004300.1	Wasser- und Abwasserbauten und -anlagen (Maxglan 01)	Wasser- und Abwasserbauten und -anlagen
5.85100.004400.9	Wasser- und Abwasserbauten und -anlagen (Rechte Altstadt	Wasser- und Abwasserbauten und -anlagen
5.85100.004500.6	Wasser- und Abwasserbauten und -anlagen (Liefering 01)	Wasser- und Abwasserbauten und -anlagen
5.85100.004510.5	Wasser- und Abwasserbauten und -anlagen (Liefering 02)	Wasser- und Abwasserbauten und -anlagen
5.85100.004600.4	Wasser- und Abwasserbauten und -anlagen (Bergheim 01)	Wasser- und Abwasserbauten und -anlagen
5.85100.004700.2	Wasser- und Abwasserbauten und -anlagen (Siezenheim 01)	Wasser- und Abwasserbauten und -anlagen
5.85100.004800.0	Wasser- und Kanalisationsbauten Linke Altstadt-01	Wasser- und Abwasserbauten und -anlagen
5.85100.004810.9	Wasser- und Abwasserbauten und -anlagen Linke Altstadt	Wasser- und Abwasserbauten und -anlagen
5.61101.005000.2	Bauliche Anlage zu Straßenbauten	Anlagen zu Straßenbauten
5.84000.006000.8	Sonstige Grundstückseinrichtungen, (Kapuzinerberg)	Sonstige Grundstückseinrichtungen
5.84000.006100.6	Sonstige Grundstückseinrichtungen, (Mönchsberg)	Sonstige Grundstückseinrichtungen
5.85300.010000.5	Gebäude und Bauten - KgL	Gebäude und Bauten
5.85300.010620.0	Gebäude und Bauten KgL (über SIG)	Gebäude und Bauten
5.26900.060000.3	Anlagen in Bau	Im Bau befindliche Grundstückseinrichtungen
5.63400.280000.2	Geleistete Anzahlungen	Geleistete Anzahlungen für Anlagen
6.61601.300900.3	Kapitaltransf. v. Bund, B.-/fonds u. Kammern (KIG 2023)	Kapitaltransfers von Bund, Bundesfonds und Bundeskammern
6.34000.301100.8	Kapitaltr v Ländern, L-/fonds u Kammern (S-GAF Belved)	Kapitaltransfers von Ländern, Landesfonds und Landeskammern
6.34000.346000.7	Investitionsdarl.von Finanzuntern.- Sbg. Museum GmbH	Investitionsdarlehen von Finanzunternehmen

Konten mit spezieller Kontenbezeichnung

Haushaltskonto	Kontobezeichnung lt. VA	Kontenbezeichnung lt. Anlage 3b
6.85300.346000.9	Investitionsdarlehen von Finanzunternehmen - KgL u.a.	Investitionsdarlehen von Finanzunternehmen
1.01000.500000.3	Geldbezüge der Beamten der Verwaltung	Geldbezüge der Beamtinnen und Beamten der Verwaltung
1.01600.501000.9	Geldbezüge der Beamten in handwerklicher Verwendung	Geldbezüge der Beamtinnen und Beamten in handwerklicher Verwendung
1.01000.563100.5	Sonstige Aufwandsentschädigungen, Dienstkleidung	Sonstige Aufwandsentschädigungen
1.01100.590000.2	Freiwillige Sozialleistungen (Lehrlingsoffensive)	Freiwillige Sozialleistungen
1.85300.600000.5	Energiebezüge - KgL	Energiebezüge
1.87000.612008.8	Instandhaltung von Wasser- und Kanalisationsanlagen (iV	Instandhaltung von Wasser- und Abwasserbauten und -anlagen
1.24000.614600.6	Instandhaltung von Gebäuden und Bauten (SIG treuhändisc	Instandhaltung von Gebäuden und Bauten
1.85300.690000.6	Abschreibung von Forderungen (Schadensfälle)- KgL	Abschreibung von Forderungen (Schadensfälle)
1.01800.699000.7	Verluste bei Abgängen von Beteiligungen und Wertpapiere	Verluste aus dem Abgang von Beteiligungen und aktiven Finanzinstrumenten
1.16200.710100.6	Öffentliche Abgaben (Ausgaben), ohne Gebühren gemäß FAG	Öffentliche Abgaben, ohne Gebühren gemäß FAG
1.85300.710100.0	Öffentliche Abgaben (Ausgaben), ohne Geb. gem. FAG- KgL	Öffentliche Abgaben, ohne Gebühren gemäß FAG
1.00000.721000.7	Bezüge der gewählten Organe, Mandatäre	Bezüge der gewählten Organe
1.61200.722200.4	Rücksätze von Einnahmen	Rückersätze von Erträgen
1.01100.723000.2	Amtspauschal. u Repräsentationsaufw. (Lehrlingsoff.)	Amtspauschalien und Repräsentationsaufwendungen
1.01500.723000.3	Amtspauschalien und Repräsentationsaufwendungen, Presse	Amtspauschalien und Repräsentationsaufwendungen
1.01000.724100.1	Reisegebühren, Fahrtkosten	Reisegebühren
1.01000.724200.9	Reisegebühren, Dienstkarten	Reisegebühren
1.01900.728070.3	Entgelte für sonstige Leistungen - Werkverträge	Entgelte für sonstige Leistungen
1.01100.728100.5	Entgelte für sonstige Leistungen (Lehrlingsoffensive)	Entgelte für sonstige Leistungen
1.01500.728100.6	Entgelte für sonstige Leistungen (neues Fest der Stadt)	Entgelte für sonstige Leistungen
1.02900.728700.4	Entgelte für sonstige Leistungen - Wasser	Entgelte für sonstige Leistungen
1.85300.728700.7	Entgelte für sonstige Leistungen - Wasser - KgL	Entgelte für sonstige Leistungen
1.01500.728800.1	Entgelte für sonstige Leistungen, Mediengesetz	Entgelte für sonstige Leistungen
1.01800.729200.7	Sonstige Aufwendungen, Schulsachaufwandsbeiträge	Sonstige Aufwendungen
1.31200.751000.9	Transfers a. Länder, Landesf. u. Landesk., Int.Sommerak	Transfers an Länder, Landesfonds und Landeskammern
1.32300.754000.3	Transfers a. sonst. T. d. öffentl. Rechts, Landestheate	Transfers an sonstige Träger des öffentlichen Rechts
1.32400.755100.8	Transfers a. U. (o. Finanzu.) u. a., Winterfestival	Transfers an Unternehmen (ohne Finanzunternehmen) und andere
1.27000.757000.3	Transfers a. priv. Org. o. Erwerb., Stadtbeitrag	Transfers an private Organisationen ohne Erwerbszweck
1.32200.757100.0	Transfers a. priv. Org. o. Erwerb., Moz.Orch.Sbg Abgang	Transfers an private Organisationen ohne Erwerbszweck
1.33000.757100.3	Transfers a. priv. Org. o. Erwerb., Eizenbergerhof JF	Transfers an private Organisationen ohne Erwerbszweck
1.32200.757200.8	Transfers a. priv. Org. o. Erwerb., Rockhouse Sbg JF	Transfers an private Organisationen ohne Erwerbszweck
5.34000.786000.5	Kapitaltr.an Beteilig. Gde./Gde.Verb.- Sbg. Museum GmbH	Kapitaltransfers an Beteiligungen der Gemeinde/des Gemeindeverbandes
5.87510.786000.9	Kapitaltrans. an Beteil. einer/s Gde./-verb. (ÖPNV)	Kapitaltransfers an Beteiligungen der Gemeinde/des Gemeindeverbandes
5.34000.786100.3	Kapitaltr. an Beteil. einer/s Gde./-verb. S.-GAF Belved	Kapitaltransfers an Beteiligungen der Gemeinde/des Gemeindeverbandes
5.87500.786100.8	Kapitaltransfers an Beteil. der Gemeinde, S-Link	Kapitaltransfers an Beteiligungen der Gemeinde/des Gemeindeverbandes
5.91400.786100.5	Kapitaltrans. an Bet. einer/s Gde./-verb. Flughafen SBG	Kapitaltransfers an Beteiligungen der Gemeinde/des Gemeindeverbandes
2.87510.810000.2	Erträge aus Leistungen (Fahrgeld Autobus)	Erträge aus Leistungen
2.26400.810100.8	Erträge aus Leistungen, Trainingsgelder	Erträge aus Leistungen
2.87510.810100.0	Erträge aus Leistungen (Fahrgeld Obus)	Erträge aus Leistungen

Konten mit spezieller Kontenbezeichnung

Haushaltskonto	Kontobezeichnung lt. VA	Kontenbezeichnung lt. Anlage 3b
2.87510.810200.8	Leistungserlöse (Vertriebsprovisionen)	Erträge aus Leistungen
2.85300.811000.9	Miete- und Pächtertrag - KgL	Miet- und Pächterträge
2.91400.822900.7	Dividenden u Gewinnabfuhren v Beteiligungen, Sonderdivi	Dividenden und Gewinnabfuhren von Beteiligungen
2.92000.841000.0	Abg. f. Gebr. v. öffentl. Grund Gemeinde u. Luftr. SAG	Abgaben für den Gebrauch von öffentlichem Grund in den Gemeinden und des Luftraumes
2.92000.843000.8	Ausschließliche Landes(Gemeinde)abgaben (Ausgleichsabg)	Ausschließliche Landes(Gemeinde)abgaben
2.92000.843100.6	Ausschließliche Landes(Gemeinde)abgabe (Leerstandsabgab	Ausschließliche Landes(Gemeinde)abgaben
2.92000.843200.4	Ausschl. L.u.Gde.Abg. (Infrastr.-Bereitstellungsbeitr.)	Ausschließliche Landes(Gemeinde)abgaben
6.87510.860000.7	Transf. v. Bund, Bundesf. u. Bundeskam. (§24FAG ÖPNV)	Transfers von Bund, Bundesfonds und Bundeskammern
6.91400.860900.6	Lfd Transferz. v. Bund, Bundesfond.u.-kammern (KIG 2023)	Transfers von Bund, Bundesfonds und Bundeskammern
2.24000.861400.0	Lfd Trans v Ländern, Landesf. u.-kammern (Zukfond Epäd)	Transfers von Ländern, Landesfonds und Landeskammern
2.87510.864000.7	Transf. v. Unter. (o. Finanzunter.) (VDV-SVG Autobus)	Transfers von Unternehmen (ohne Finanzunternehmen) und andere
2.87510.864100.5	Transf. v. Unter. (o. Finanzunter.) (VDV-SVG Obus)	Transfers von Unternehmen (ohne Finanzunternehmen) und andere





Nachweis über  
Transferzahlungen



Die Anlage 6a der VRV 2015 regelt den Nachweis über Transferzahlungen von Trägern und an Träger des öffentlichen Rechts. Sie dient dazu, die finanzielle Transparenz und Nachvollziehbarkeit von Geldflüssen zwischen öffentlichen Rechtsträgern sicherzustellen. Transferzahlungen spielen eine zentrale Rolle in der Haushaltsführung, insbesondere bei Förderungen, Zuschüssen und Umlagen.

Nachweis über Transferzahlungen 2025

operativer Haushalt

Bund, Bundesfonds und -kammern

Haushaltskonto

			Einzahlungen	Auszahlungen
1.28000.750000.9	Förderung von Universitäten und Hochschulen	Transfers an Bund, Bundesfonds und Bundeskammern		170.500,00
1.28000.750100.7	Förderung von Universitäten und Hochschulen	Transfers an Bund, Bundesfonds und Bundeskammern		100,00
1.28900.750000.0	Sonstige Einrichtungen und Maßnahmen	Transfers an Bund, Bundesfonds und Bundeskammern		175.500,00
1.63000.750000.5	Bundesflüsse	Transfers an Bund, Bundesfonds und Bundeskammern		8.000,00
1.63000.770000.1	Bundesflüsse	Kapitaltransferzahlungen an Bund, Bundesfonds u. -kammern		3.000,00
1.63100.770000.9	Konkurrenzgewässer	Kapitaltransferzahlungen an Bund, Bundesfonds u. -kammern		18.000,00
1.63300.770000.5	Wildbachverbauung	Kapitaltransferzahlungen an Bund, Bundesfonds u. -kammern		15.000,00
1.78200.750000.4	Wirtschaftspolitische Maßnahmen	Transfers an Bund, Bundesfonds und Bundeskammern		100,00
2.01000.860000.6	Magistratsdirektion	Transfers von Bund, Bundesfonds und Bundeskammern	19.000,00	
2.01600.860000.3	Informations- und Kommunikationstechnologie	Transfers von Bund, Bundesfonds und Bundeskammern	26.000,00	
2.01600.860100.1	Informations- und Kommunikationstechnologie	Transfers von Bund, Bundesfonds und Bundeskammern	312.400,00	
2.01800.860000.9	Krankenfürsorgeanstalt	Transfers von Bund, Bundesfonds und Bundeskammern	932.500,00	
2.03200.860000.0	Vermessung und Geoinformation	Transfers von Bund, Bundesfonds und Bundeskammern	13.700,00	
2.03300.860000.8	Hochbau	Transfers von Bund, Bundesfonds und Bundeskammern	15.400,00	
2.10000.860000.5	Abteilung Raumplanung und Baubehörde	Transfers von Bund, Bundesfonds und Bundeskammern	13.900,00	
2.20000.860000.3	Schulen und Kinderbetreuungseinrichtungen	Transfers von Bund, Bundesfonds und Bundeskammern	12.900,00	
2.21100.860000.0	Volksschulen	Transfers von Bund, Bundesfonds und Bundeskammern	16.000,00	
2.21300.860000.6	Sonderschulen	Transfers von Bund, Bundesfonds und Bundeskammern	8.800,00	
2.24000.860000.9	Städtische Kindergärten und Horte	Transfers von Bund, Bundesfonds und Bundeskammern	176.400,00	
2.27300.860000.0	Stadtbibliothek	Transfers von Bund, Bundesfonds und Bundeskammern	4.500,00	
2.27300.860100.8	Stadtbibliothek	Transfers von Bund, Bundesfonds und Bundeskammern	18.600,00	
2.34040.300000.1	Salzburg Museum	Kapitaltransfers von Bund, Bundesfonds und Bundeskammer	36.500,00	
2.34040.860000.3	Salzburg Museum	Transfers von Bund, Bundesfonds und Bundeskammern	42.600,00	
2.40020.860000.7	Wohnservice	Transfers von Bund, Bundesfonds und Bundeskammern	13.400,00	
2.42900.860000.8	Freie Wohlfahrt; Sonstige Einrichtungen und Maßnahmen	Transfers von Bund, Bundesfonds und Bundeskammern	40.000,00	
2.51100.860000.3	Mutter- und Elternberatung	Transfers von Bund, Bundesfonds und Bundeskammern	2.500,00	
2.82800.860000.1	Sonstige Märkte	Transfers von Bund, Bundesfonds und Bundeskammern	20.700,00	
2.84900.860000.7	Schloss Hellbrunn	Transfers von Bund, Bundesfonds und Bundeskammern	9.700,00	
2.85900.860000.6	Seniorenwohnhaus Nonntal	Transfers von Bund, Bundesfonds und Bundeskammern	64.000,00	
2.85900.860100.4	Seniorenwohnhaus Nonntal	Transfers von Bund, Bundesfonds und Bundeskammern	21.300,00	
2.85910.860000.5	Seniorenwohnhaus Itzling	Transfers von Bund, Bundesfonds und Bundeskammern	138.000,00	
2.85910.860100.3	Seniorenwohnhaus Itzling	Transfers von Bund, Bundesfonds und Bundeskammern	25.500,00	
2.85920.860100.2	Seniorenwohnhaus Hellbrunn	Transfers von Bund, Bundesfonds und Bundeskammern	154.000,00	
2.85920.860200.0	Seniorenwohnhaus Hellbrunn	Transfers von Bund, Bundesfonds und Bundeskammern	12.600,00	
2.85930.860000.3	Seniorenwohnhaus Liefering	Transfers von Bund, Bundesfonds und Bundeskammern	27.200,00	
2.85930.860100.1	Seniorenwohnhaus Liefering	Transfers von Bund, Bundesfonds und Bundeskammern	95.000,00	
2.85940.860100.0	Seniorenwohnhaus Taxham	Transfers von Bund, Bundesfonds und Bundeskammern	110.000,00	

Nachweis über Transferzahlungen 2025

operativer Haushalt

Bund, Bundesfonds und -kammern

Haushaltskonto

			Einzahlungen	Auszahlungen
2.85940.860200.8	Seniorenwohnhaus Taxham	Transfers von Bund, Bundesfonds und Bundeskammern	92.400,00	
2.85970.860000.9	Seniorenwohnhaus Lehen	Transfers von Bund, Bundesfonds und Bundeskammern	19.200,00	
2.85980.860000.8	Seniorenwohnheim Bolaring	Transfers von Bund, Bundesfonds und Bundeskammern	2.000,00	
2.85990.860000.7	Senioreneinrichtungen	Transfers von Bund, Bundesfonds und Bundeskammern	328.000,00	
2.87510.860000.1	Straßenverkehrsbetriebe (SLV)	Transfers von Bund, Bundesfonds und Bundeskammern	100.000,00	
2.87800.860000.6	Tourismus Salzburg Ges.m.b.H.	Transfers von Bund, Bundesfonds und Bundeskammern	11.000,00	
2.90000.860000.8	Finanzen	Transfers von Bund, Bundesfonds und Bundeskammern	12.600,00	
2.90010.860000.7	Steueramt	Transfers von Bund, Bundesfonds und Bundeskammern	32.800,00	
2.94100.860000.2	Sonstige Finanzzuweisungen nach dem FAG	Transfers von Bund, Bundesfonds und Bundeskammern	1.880.000,00	
2.94100.860200.8	Sonstige Finanzzuweisungen nach dem FAG	Transfers von Bund, Bundesfonds und Bundeskammern	2.340.000,00	
2.94100.860900.3	Sonstige Finanzzuweisungen nach dem FAG	Laufende Transferz. von Bund, Bundesfonds u. -kammern	7.022.900,00	
2.94300.860100.6	Zuschüsse nach dem FAG	Transfers von Bund, Bundesfonds und Bundeskammern	2.194.400,00	
	Summe		16.418.400,00	390.200,00

Nachweis über Transferzahlungen 2025

operativer Haushalt

Länder, Landesfonds u -kammern

Haushaltskonto

Einzahlungen

Auszahlungen

1.22000.751000.4	Gewerbliche und kaufmännische Berufsschulen	Transfers an Länder, Landesfonds und Landeskammern		4.100.000,00
1.31200.751000.9	Maßnahmen zur Förderung der bildenden Künste	Transfers a. Länder, Landesf. u. Landesk., Int.Sommerak		378.000,00
1.40100.751000.0	Jugendamt	Transfers an Länder, Landesfonds und Landeskammern		120.000,00
1.41100.751000.9	Maßnahmen der allgemeinen Sozialhilfe	Transfers an Länder, Landesfonds und Landeskammern		20.021.400,00
1.41100.751100.7	Maßnahmen der allgemeinen Sozialhilfe	Transfers an Länder, Landesfonds und Landeskammern		11.120.800,00
1.41300.751000.5	Maßnahmen der Behindertenhilfe	Transfers an Länder, Landesfonds und Landeskammern		23.972.300,00
1.43900.751000.0	Sonstige Einrichtungen und Maßnahmen	Transfers an Länder, Landesfonds und Landeskammern		14.542.800,00
1.43900.751003.4	Sonstige Einrichtungen und Maßnahmen	TK Laufende Transferz. an Länder, Landesfonds u. -kammer		200.000,00
1.51100.751000.6	Mutter- und Elternberatung	Transfers an Länder, Landesfonds und Landeskammern		645.500,00
1.51600.751000.5	Schulgesundheitsdienst	Transfers an Länder, Landesfonds und Landeskammern		60.000,00
1.59000.751000.0	Krankenanstaltenfonds	Transfers an Länder, Landesfonds und Landeskammern		35.000.000,00
1.59000.751003.4	Krankenanstaltenfonds	TK Laufende Transferz. an Länder, Landesfonds u. -kammer		30.000,00
1.61100.751000.4	Landesstraßen	Transfers an Länder, Landesfonds und Landeskammern		2.000,00
1.61100.771000.0	Landesstraßen	Kapitaltransferz. an Länder, Landesfonds u. -kammern		150.000,00
1.61269.771000.3	Brücken und Durchlässe, Sanierungen	Kapitaltransferz. an Länder, Landesfonds u. -kammern		100,00
1.61601.771000.7	Radwege	Kapitaltransferz. an Länder, Landesfonds u. -kammern		109.800,00
1.93000.751000.8	Landesumlage	Transfers an Länder, Landesfonds und Landeskammern		22.800.000,00
2.01000.861000.5	Magistratsdirektion	Transfers von Ländern, Landesfonds und Landeskammern	22.000,00	
2.16200.861000.4	Berufsfeuerwehren	Transfers von Ländern, Landesfonds und Landeskammern	943.000,00	
2.21300.861100.3	Sonderschulen	Transfers von Ländern, Landesfonds und Landeskammern	46.300,00	
2.24000.861000.8	Städtische Kindergärten und Horte	Transfers von Ländern, Landesfonds und Landeskammern	7.470.000,00	
2.24000.861100.6	Städtische Kindergärten und Horte	Transfers von Ländern, Landesfonds und Landeskammern	1.300.000,00	
2.24000.861200.4	Städtische Kindergärten und Horte	Transfers von Ländern, Landesfonds und Landeskammern	300.000,00	
2.24000.861300.2	Städtische Kindergärten und Horte	Laufende Transferzahlungen von Ländern und Landesfonds	778.000,00	
2.24000.861400.0	Städtische Kindergärten und Horte	Lfd Trans v Ländern, Landesf. u.-kammern (Zukfond Epäd)	5.000.000,00	
2.27300.861000.9	Stadtbibliothek	Transfers von Ländern, Landesfonds und Landeskammern	7.300,00	
2.34040.861000.2	Salzburg Museum	Transfers von Ländern, Landesfonds und Landeskammern	48.900,00	
2.38107.861100.3	Probezentrum Hannak	Transfers von Ländern, Landesfonds und Landeskammern	96.000,00	
2.40000.861000.8	Sozialamt	Transfers von Ländern, Landesfonds und Landeskammern	1.600.000,00	
2.40100.861000.6	Jugendamt	Transfers von Ländern, Landesfonds und Landeskammern	158.800,00	
2.41300.861000.1	Maßnahmen der Behindertenhilfe	Transfers von Ländern, Landesfonds und Landeskammern	102.100,00	
2.42200.861000.2	Tagesheimstätten	Transfers von Ländern, Landesfonds und Landeskammern	750.000,00	
2.43900.861200.2	Sonstige Einrichtungen und Maßnahmen	Transfers von Ländern, Landesfonds und Landeskammern	1.332.000,00	
2.51000.861000.4	Medizinische Bereichsversorgung	Transfers von Ländern, Landesfonds und Landeskammern	8.000,00	
2.51200.861000.0	Tbc-Fürsorgestelle	Transfers von Ländern, Landesfonds und Landeskammern	130.000,00	
2.61100.861000.0	Landesstraßen	Transfers von Ländern, Landesfonds und Landeskammern	600.000,00	
2.64000.861000.9	Einrichtungen u.Maßnahmen n.d.Straßenverkehrsordng.	Transfers von Ländern, Landesfonds und Landeskammern	300.000,00	

Nachweis über Transferzahlungen 2025

operativer Haushalt

Länder, Landesfonds u -kammern

Haushaltskonto

Einzahlungen

Auszahlungen

			Einzahlungen	Auszahlungen
2.64000.861100.7	Einrichtungen u.Maßnahmen n.d.Straßenverkehrsordng.	Transfers von Ländern, Landesfonds und Landeskammern	150.000,00	
2.85910.861000.4	Seniorenwohnhaus Itzling	Transfers von Ländern, Landesfonds und Landeskammern	2.000,00	
2.85920.861000.3	Seniorenwohnhaus Hellbrunn	Transfers von Ländern, Landesfonds und Landeskammern	38.500,00	
2.87510.861000.0	Straßenverkehrsbetriebe (SLV)	Transfers von Ländern, Landesfonds und Landeskammern	135.000,00	
2.94000.861000.3	Bedarfszuweisungen	Transfers von Ländern, Landesfonds und Landeskammern	11.600.000,00	
2.94100.861000.1	Sonstige Finanzaufweisungen nach dem FAG	Transfers von Ländern, Landesfonds und Landeskammern	2.230.000,00	
2.94500.861000.2	Sonstige Zuschüsse des Bundes	Transfers a. Länder, Landesf. u. Landesk., Pflegefondsg	3.467.700,00	
2.94500.861100.0	Sonstige Zuschüsse des Bundes	Transfers von Ländern, Landesfonds und Landeskammern	2.900.000,00	
	Summe		41.515.600,00	133.252.700,00

Nachweis über Transferzahlungen 2025

operativer Haushalt

Gemeinden, -verbände u. -fonds

Haushaltskonto

			Einzahlungen	Auszahlungen
1.02200.752000.3	Standesamts- und Staatsbürgerschaftsverband	Transfers an Gemeinden, Gemeindeverbände (ombT) u. -fon		1.030.000,00
2.21300.862000.4	Sonderschulen	Lfd.Transferzahlungen v.Gemeinden,Gemeindeverb.u.-fonds	113.300,00	
	Summe		113.300,00	1.030.000,00

Nachweis über Transferzahlungen 2025

operativer Haushalt

Sozialversicherungsträger

Haushaltskonto

			Einzahlungen	Auszahlungen
1.51000.753000.6	Medizinische Bereichsversorgung	Transfers an Sozialversicherungsträger		9.600,00
2.61200.863000.6	Gemeindestraßen	Transfers von sonstigen Trägern öffentlichen Rechts und	200,00	
	Summe		200,00	9.600,00

Nachweis über Transferzahlungen 2025

operativer Haushalt

Sonst. Träger des öff. Rechtes

Haushaltskonto

			Einzahlungen	Auszahlungen
1.06000.754000.1	Beiträge an Verbände, Vereine und sonstige Organisationen	Transfers an sonstige Träger des öffentlichen Rechts		1.000.000,00
1.27310.754000.9	Volksbüchereien	Transfers an sonstige Träger des öffentlichen Rechts		4.100,00
1.32300.754000.3	Einrichtungen der darstellenden Kunst	Transfers a. sonst. T. d. öffentl. Rechts, Landestheate		10.721.700,00
1.32300.754003.7	Einrichtungen der darstellenden Kunst	TK Lfd. Transferzahlungen an sonst.Träger d.öffentl.Rec		100.000,00
1.32300.774000.9	Einrichtungen der darstellenden Kunst	Kapitaltransferzlg. an sonst. Träger d. öffentl.Rechts		105.000,00
1.33000.754000.8	Literaturförderung	Transfers an sonstige Träger des öffentlichen Rechts		100,00
1.39000.774000.8	Kirchliche Angelegenheiten	Kapitaltransferzlg. an sonst. Träger d. öffentl.Rechts		762.500,00
1.41300.754000.2	Maßnahmen der Behindertenhilfe	Transfers an sonstige Träger des öffentlichen Rechts		28.100,00
1.42900.754000.8	Freie Wohlfahrt; Sonstige Einrichtungen und Maßnahmen	Transfers an sonstige Träger des öffentlichen Rechts		404.500,00
1.43900.754000.7	Sonstige Einrichtungen und Maßnahmen	Transfers an sonstige Träger des öffentlichen Rechts		50.000,00
1.61600.754000.0	Sonstige Straßen und Wege	Transfers an sonstige Träger des öffentlichen Rechts		763.000,00
1.78200.754100.8	Wirtschaftspolitische Maßnahmen	Transfers an sonstige Träger des öffentlichen Rechts		100,00
1.85101.774000.7	Reinhalteverband "Großraum Salzbg.Stadt u.Umlandgem."	Kapitaltransferzlg. an sonst. Träger d. öffentl.Rechts		970.000,00
	Summe		0,00	14.909.100,00



Nachweis über Transferzahlungen 2025

Invest Haushalt

Bund, Bundesfonds und -kammern

Haushaltskonto

			Einzahlungen	Auszahlungen
6.61601.300900.3	Radwege	Kapitaltransf. v. Bund, B.-/fonds u. kammern (KIG 2023)	575.000,00	
6.82100.300900.1	Fuhrpark	Kapitaltransf. v. Bund, B.-/fonds u. kammern (KIG 2023)	71.300,00	
6.85100.300100.5	Abwasserbeseitigung	Kapitaltransfers von Bund, Bundesfonds und Bundeskammer	285.000,00	
6.87510.860000.7	Straßenverkehrsbetriebe (SLV)	Transf. v. Bund, Bundesf. u. Bundeskam. (§24FAG ÖPNV)	4.460.000,00	
6.91400.860900.6	Beteiligungen	Lfd Transferz. v. Bund, Bundesfond.u.-kammern (KIG 2023)	2.000.000,00	
	Summe		7.391.300,00	0,00

Nachweis über Transferzahlungen 2025

Invest Haushalt

Länder, Landesfonds u -kammern

Haushaltskonto

			Einzahlungen	Auszahlungen
6.16200.301000.8	Berufsfeuerwehren	Kapitaltransfers von Ländern, Landesfonds und Landeskam	500.000,00	
6.34000.301100.8	Museen	Kapitaltr v Ländern, L-/fonds u Kammern (S-GAF Belved)	566.600,00	
6.34040.301000.6	Salzburg Museum	Kapitaltransfers von Ländern, Landesfonds und Landeskam	35.000,00	
6.61200.301100.0	Gemeindestraßen	Kapitaltransf. v. Ländern, Landes-/fonds u. Kammern (GA	741.500,00	
6.61202.301100.6	Stadtteilkonzepte	Kapitaltransf. v. Ländern, Landes-/fonds u. Kammern (GA	689.000,00	
6.61217.301100.4	Gemeindestraßen, Sanierungen	Kapitaltransf. v. Ländern, Landes-/fonds u. Kammern (GA	164.400,00	
6.61218.301100.2	Gemeindestraßen, Div. Straßenbaumaßnahmen	Kapitaltransf. v. Ländern, Landes-/fonds u. Kammern (GA	1.241.900,00	
6.61228.301100.1	Ausbau von Gemeindestraßen gemäß Bauplatzerklärung	Kapitaltransf. v. Ländern, Landes-/fonds u. Kammern (GA	73.100,00	
6.61247.301100.1	Behindertengerechter Straßenausbau	Kapitaltransf. v. Ländern, Landes-/fonds u. Kammern (GA	40.200,00	
6.61263.301100.8	Stadtlicht 2025	Kapitaltransf. v. Ländern, Landes-/fonds u. Kammern (GA	547.900,00	
6.61269.301100.5	Brücken und Durchlässe, Sanierungen	Kapitaltransf. v. Ländern, Landes-/fonds u. Kammern (GA	365.600,00	
6.61270.301100.3	Fußgängerzone	Kapitaltransf. v. Ländern, Landes-/fonds u. Kammern (GA	591.700,00	
6.61276.301100.0	Schulwegsicherung	Kapitaltransf. v. Ländern, Landes-/fonds u. Kammern (GA	182.600,00	
6.61601.301100.9	Radwege	Kapitaltransf. v. Ländern, Landes-/fonds u. Kammern (GA	1.254.800,00	
6.64000.301000.3	Einrichtungen u.Maßnahmen n.d.Straßenverkehrsordng.	Kapitaltransfers von Ländern, Landesfonds und Landeskam	200.000,00	
6.64000.301100.1	Einrichtungen u.Maßnahmen n.d.Straßenverkehrsordng.	Kapitaltransf. v. Ländern, Landes-/fonds u. Kammern (GA	168.400,00	
6.81500.301100.9	Park- und Gartenanlagen, Kinderspielplätze	Kapitaltransf. v. Ländern, Landes-/fonds u. Kammern (GA	348.100,00	
6.81700.301100.5	Friedhöfe (einschl. Einsegnungshallen u. Krematorien)	Kapitaltransf. v. Ländern, Landes-/fonds u. Kammern (GA	14.600,00	
6.84000.301000.9	Grundbesitz	Kapitaltransfers von Ländern, Landesfonds und Landeskam	100.000,00	
6.84000.301100.7	Grundbesitz	Kapitaltransf. v. Ländern, Landes-/fonds u. Kammern (GA	438.300,00	
6.85300.301000.2	Wohn- und Geschäftsgebäude	Kapitaltransfers von Ländern, Landesfonds und Landeskam	3.103.100,00	
6.85991.301100.6	Senioreneinrichtungen	Kapitaltransf. v. Ländern, Landes-/fonds u. Kammern (GA	219.200,00	
6.91400.301100.0	Beteiligungen	Kapitaltransf. v. Ländern, Landes-/fonds u. Kammern (GA	12.718.700,00	
	Summe		24.304.700,00	0,00

Nachweis über Transferzahlungen 2025

Invest Haushalt

Sonst. Träger des öff. Rechtes

Haushaltskonto

		Einzahlungen	Auszahlungen
5.32300.774000.5	Einrichtungen der darstellenden Kunst		Kapitaltransferzlg. an sonst. Träger d. öffentl.Rechts 249.000,00
	Summe	0,00	249.000,00

Nachweis über Transferzahlungen 2025

operativer Haushalt

Zusammenfassung

	Einzahlungen	Auszahlungen
Bund, Bundesfonds und -kammern		
Kapitaltransfers	36.500,00	36.000,00
laufende Transfers	16.381.900,00	354.200,00
Länder, Landesfonds u -kammern		
Kapitaltransfers	0,00	259.900,00
laufende Transfers	41.515.600,00	132.992.800,00
Gemeinden, -verbände u. -fonds		
Kapitaltransfers	0,00	0,00
laufende Transfers	113.300,00	1.030.000,00
Sozialversicherungsträger		
Kapitaltransfers	0,00	0,00
laufende Transfers	200,00	9.600,00
Sonst. Träger des öff. Rechtes		
Kapitaltransfers	0,00	1.837.500,00
laufende Transfers	0,00	13.071.600,00

Nachweis über Transferzahlungen 2025

Invest Haushalt

Zusammenfassung

	Einzahlungen	Auszahlungen
Bund, Bundesfonds und -kammern		
Kapitaltransfers	931.300,00	0,00
laufende Transfers	6.460.000,00	0,00
Länder, Landesfonds u -kammern		
Kapitaltransfers	24.304.700,00	0,00
laufende Transfers	0,00	0,00
Sonst. Träger des öff. Rechtes		
Kapitaltransfers	0,00	249.000,00
laufende Transfers	0,00	0,00



Nachweis über  
haushaltsinterne Vergütungen



Die Anlage 6f der Voranschlags- und Rechnungsabschlussverordnung 2015 (VRV 2015) regelt den Nachweis über haushaltsinterne Vergütungen. Dieser Nachweis ist notwendig, um die finanziellen Transaktionen innerhalb der Stadt Salzburg transparent und nachvollziehbar darzustellen. Dabei geht es speziell um Zahlungen, die innerhalb des öffentlichen Haushalts zwischen verschiedenen Bereichen oder Einheiten vorgenommen werden, ohne dass dies nach außen hin als Transferzahlung zwischen unterschiedlichen Rechtsträgern sichtbar wird.

Nachweis über haushaltsinterne Vergütungen 2025

Gruppe		Erträge	Aufwendungen
0	Vertretungskörper und allgemeine Verwaltung	5.000,00	669.200,00
1	Öffentliche Ordnung und Sicherheit	0,00	14.500,00
2	Unterricht, Erziehung, Sport und Wissenschaft	1.184.000,00	1.930.200,00
3	Kunst, Kultur und Kultus	5.000,00	30.600,00
4	Soziale Wohlfahrt und Wohnbauförderung	0,00	548.100,00
5	Gesundheit	0,00	75.600,00
6	Straßen- und Wasserbau, Verkehr	6.400,00	741.300,00
7	Wirtschaftsförderung	0,00	2.100,00
8	Dienstleistungen	6.833.500,00	4.007.900,00
9	Finanzwirtschaft	6.000,00	20.400,00
	Summe	8.039.900,00	8.039.900,00





Nachweis über  
Haushaltsrücklage und  
Zahlungsmittelreserven



Die Anlage 6b der VRV 2015 regelt den Nachweis über Haushaltsrücklagen und Zahlungsmittelreserven und beschreibt, wie öffentliche Körperschaften diese Mittel im Haushaltsplan und Jahresabschluss transparent darstellen müssen. Haushaltsrücklagen und Zahlungsmittelreserven sind wesentliche Elemente der Haushaltsführung, die zur Finanzierung zukünftiger Ausgaben oder zur Sicherstellung der Liquidität verwendet werden.



**Anlage 6b - Nachweis über Haushaltsrücklagen und Zahlungsmittelreserven**

Angaben in Euro

(1) Art der Rücklage	(3) Ansatz/Konto	(2) Verwendungszweck	(4) Rücklagenstand 31.12.2024	(6) Veränderungen		(7) = (4) + (5) - (6) Rücklagenstand 31.12.2025	(9) Zahlungsmittelreserven		
				(5) Zuweisung	(6) Entnahmen		(8) 31.12.2024	(9) 31.12.2025	(10) Nachweis
		<b>Zweckrücklagen:</b>							
Zweck RL	09400/9340	Gemeinschaftspflege (Wiener Städtische Kranken-Gruppen-Zusatzversicherung)	233.093,63			233.093,63			
Zweck RL	10000/9340	Ausgleichsmaßnahmen Verwaltungsvollstreckungsverfahren	-			-			
Zweck RL	32200/9340	Boleszny-Musikstipendium	152.422,47			152.422,47			
Zweck RL	32500/9340	Festspiele	400.000,00		400.000,00	-			
Zweck RL	34000/9340	Erbschaft Imfeld - Grabpflege	16.019,75			16.019,75			
Zweck RL	34000/9340	Erbschaft Imfeld - Kunstwerke	142.386,95			142.386,95			
Zweck RL	38100/9340	Augustinergasse Mauersanierung	150.000,00			150.000,00			
Zweck RL	78200/9340	Wirtschaftspolitische Maßnahmen (Spende)	10.852,73			10.852,73			
Zweck RL	52000/9340	Naturschutz, Ausgleichsmaßnahmen	35.267,93			35.267,93			
Zweck RL	52000/9340	Ersatzpflanzungen	23.935,29			23.935,29			
Zweck RL	85100/9340	Kanalsanierung	8.581.700,00	4.633.000,00	4.633.000,00	8.581.700,00			
Zweck RL	85990/9340	Seniorenwohnhäuser	162.390,89		162.300,00	90,89			
Zweck RL	85930/9340	Verlassenschaft Wohl	91.360,83			91.360,83			
Zweck RL	90000/9340	Rücklage (RSt Charakter) für Abgaben, Steuern, Beihilfen, Wertberichtigungen	173.408,66			173.408,66			
		<b>Summe Zweckrücklagen</b>	<b>10.172.839,13</b>	<b>4.633.000,00</b>	<b>5.195.300,00</b>	<b>9.610.539,13</b>			
		<b>allgemeine Betriebsmittelrücklage:</b>							
allgem RL	91200/9350	Betriebsmittelrücklage (speziell f. unvorhergesehene Ausgaben)	3.000.000,00			3.000.000,00			
allgem RL		<b>Summe allgemeine Betriebsmittelrücklage</b>	<b>3.000.000,00</b>	<b>-</b>	<b>-</b>	<b>3.000.000,00</b>			
		<b>Sonderrücklagen:</b>							
sonder RL	91200/9341	PH Ausgleichsrücklage	250.000,00			250.000,00			
sonder RL	09920/9341	Jakob Riedl Heim	26.989,52			26.989,52			
sonder RL		<b>Summe Sonderrücklagen</b>	<b>276.989,52</b>	<b>-</b>	<b>-</b>	<b>276.989,52</b>			
		<b>Zwischensumme</b>	<b>13.449.828,65</b>	<b>4.633.000,00</b>	<b>5.195.300,00</b>	<b>12.887.528,65</b>	<b>13.449.828,65</b>	<b>12.887.528,65</b>	<b>00002/2950</b>
		<b>Einheiten gem § 1 Abs. 1 VRV 2015:</b>							
sonder Ein	01800/9341	KFA	10.256.626,21	549.600,00		10.806.226,21	2.043.707,17	2.593.307,17	00002/2101
sonder Ein	86900/9341	Peter Pfenninger Schenkung	240.717,84			240.717,84	240.717,84	240.717,84	00002/2104
sonder Ein		<b>Summe Einheiten gem § 1 Abs. 1 VRV 2015</b>	<b>10.497.344,05</b>	<b>549.600,00</b>	<b>-</b>	<b>11.046.944,05</b>	<b>2.284.425,01</b>	<b>2.834.025,01</b>	
		<b>Rücklagen gesamt</b>	<b>23.947.172,70</b>	<b>5.182.600,00</b>	<b>5.195.300,00</b>	<b>23.934.472,70</b>	<b>15.734.253,66</b>	<b>15.721.553,66</b>	



# 10.

## Nachweis über Schuldenstand und -dienst



Die Anlage 6c der VRV 2015 bezieht sich auf den Nachweis über den Schuldenstand und den Schuldendienst in der Stadt Salzburg. Diese Anlage dient der transparenten und nachvollziehbaren Darstellung von bestehenden Schulden sowie den damit verbundenen Zahlungen für Zinsen und Tilgung. Sie ist ein wichtiges Instrument zur Kontrolle und Dokumentation der Verschuldung der Stadt und ihrer Fähigkeit, den Schuldendienst zu leisten.

**Anlage 6c - Einzelnachweis über voraussichtliche Finanzschulden und Schuldendienst 2024 gem. § 5 Abs. 3 für Voranschlag 2025**

Angaben in Euro

(1)	(2)	(3)	(4)	(5)	(6)	(7)	(8)	(9) = (7)+(8)	(10)	(11) = (5)+(6)-(7)	(12) = (9)-(10)	(13)	(14)
Träger des öffentlichen Rechts / Finanzunternehmen	Ansatz und Konto	Währung	Darlehenshöhe gesamt	Buchwert 31.12.2023	Zugang 2024	Tilgung 2024	Zinsen 2024	Summe Schuldendienst	Schulden-dienst-ersätze 2024	Buchwert 31.12.2024	Nettoschulden-dienst	Laufzeit (von jiii)	Laufzeit (bis jiii)
<b>1. Darlehen für Investitionszwecke</b>													
1.1 ... von Trägern des öffentlichen Rechts													
1.1.1 ... von Bund, Bundesfonds, Bundeskammern													
Bundesministerium f. Finanzen - ehem. Deutsche Bau- u. Bodenbank	85300	EUR	22.891,94	4.006,08	0,00	228,92	0,00	228,92	0,00	3.777,16	228,92	1941	2041
<b>Zwischensumme</b>			<b>22.891,94</b>	<b>4.006,08</b>	<b>0,00</b>	<b>228,92</b>	<b>0,00</b>	<b>228,92</b>	<b>0,00</b>	<b>3.777,16</b>	<b>228,92</b>		
1.1.2 ... von Ländern, Landesfonds, Landeskammern													
Land Salzburg WFG 1954													
Land Salzburg	85300	EUR	49.127,30	2.567,75	0,00	964,09	18,45	982,54	0,00	1.603,66	982,54	1956	2026
Land Salzburg	85300	EUR	79.431,41	7.399,96	0,00	1.526,06	62,56	1.588,62	0,00	5.873,90	1.588,62	1959	2028
Land Salzburg	85300	EUR	27.891,83	2.566,69	0,00	536,19	21,65	557,84	0,00	2.030,50	557,84	1959	2028
Land Salzburg	85300	EUR	97.381,60	15.264,42	0,00	1.808,55	139,09	1.947,64	0,00	13.455,87	1.947,64	1960	2032
Land Salzburg WFG 1990													
Land Salzburg	85910	EUR	1.253.097,68	51.218,85	0,00	51.218,85	0,00	51.218,85	0,00	0,00	51.218,85	1995	2024
Land Salzburg	85910	EUR	1.461.705,03	1.073.570,46	0,00	42.684,68	0,00	42.684,68	0,00	1.030.885,78	42.684,68	1998	2040
Land Salzburg	85920	EUR	670.261,55	323.090,10	0,00	25.493,28	0,00	25.493,28	0,00	297.596,82	25.493,28	1999	2032
Land Salzburg	85910	EUR	1.490.083,79	1.075.157,37	0,00	39.400,53	5.301,99	44.702,52	0,00	1.035.756,84	44.702,52	2003	2044
Land Salzburg	85920	EUR	2.257.600,00	1.778.208,94	0,00	46.135,99	8.767,85	54.903,84	0,00	1.732.072,95	54.903,84	2006	2048
Land Salzburg	85920	EUR	1.316.290,76	1.273.722,84	42.567,92	0,00	0,00	0,00	0,00	1.316.290,76	0,00	2007	2042
Land Salzburg	85990	EUR	3.158.824,20	2.888.496,33	0,00	44.348,20	21.460,68	65.808,88	0,00	2.844.148,13	65.808,88	2015	2054
Land Salzburg WFG 1990 Einzelwohnungssanierungen													
Land Salzburg	85300	EUR	7.196,20	1.001,30	0,00	749,81	6,55	756,36	0,00	251,49	756,36	2015	2025
Land Salzburg	85300	EUR	11.745,84	1.635,39	0,00	1.223,72	10,72	1.234,44	0,00	411,67	1.234,44	2015	2025
Land Salzburg	85300	EUR	12.365,94	1.720,73	0,00	1.288,45	11,27	1.299,72	0,00	432,28	1.299,72	2015	2025
Land Salzburg	85300	EUR	8.524,23	1.186,34	0,00	888,16	7,76	895,92	0,00	298,18	895,92	2015	2025
Land Salzburg	85300	EUR	8.864,78	1.234,01	0,00	923,60	8,08	931,68	0,00	310,41	931,68	2015	2025
Land Salzburg	85300	EUR	8.514,47	1.185,32	0,00	887,08	7,76	894,84	0,00	298,24	894,84	2015	2025
Land Salzburg	85300	EUR	7.048,94	980,86	0,00	734,46	6,42	740,88	0,00	246,40	740,88	2015	2025
Land Salzburg	85300	EUR	9.934,75	1.383,07	0,00	1.035,06	9,06	1.044,12	0,00	348,01	1.044,12	2015	2025
Land Salzburg	85300	EUR	10.803,99	1.504,38	0,00	1.125,59	9,85	1.135,44	0,00	378,79	1.135,44	2015	2025
Land Salzburg	85300	EUR	8.960,76	1.247,44	0,00	933,59	8,17	941,76	0,00	313,85	941,76	2015	2025
Land Salzburg	85300	EUR	9.226,67	1.284,30	0,00	961,32	8,40	969,72	0,00	322,98	969,72	2015	2025
Land Salzburg	85300	EUR	7.265,34	1.011,53	0,00	756,93	6,63	763,56	0,00	254,60	763,56	2015	2025
Land Salzburg	85300	EUR	9.870,52	1.373,81	0,00	1.028,40	9,00	1.037,40	0,00	345,41	1.037,40	2015	2025
Land Salzburg	85300	EUR	8.840,30	1.230,07	0,00	921,11	8,05	929,16	0,00	308,96	929,16	2015	2025
Land Salzburg	85300	EUR	8.346,60	1.161,98	0,00	869,64	7,56	877,20	0,00	292,34	877,20	2015	2025
Land Salzburg	85300	EUR	11.638,10	1.619,98	0,00	1.212,56	10,60	1.223,16	0,00	407,42	1.223,16	2015	2025
Land Salzburg	85300	EUR	9.129,15	1.270,31	0,00	951,21	8,31	959,52	0,00	319,10	959,52	2015	2025
Land Salzburg	85300	EUR	7.478,93	1.041,30	0,00	779,18	6,82	786,00	0,00	262,12	786,00	2015	2025
Land Salzburg	85300	EUR	8.340,12	1.160,38	0,00	869,04	7,56	876,60	0,00	291,34	876,60	2015	2025
Land Salzburg	85300	EUR	8.168,37	1.137,10	0,00	851,03	7,45	858,48	0,00	286,07	858,48	2015	2025
Land Salzburg	85300	EUR	14.075,19	1.958,64	0,00	1.466,54	12,82	1.479,36	0,00	492,10	1.479,36	2015	2025
Land Salzburg	85300	EUR	8.049,46	1.120,41	0,00	838,67	7,33	846,00	0,00	281,74	846,00	2015	2025
Land Salzburg	85300	EUR	8.589,38	1.195,43	0,00	894,93	7,83	902,76	0,00	300,50	902,76	2015	2025
Land Salzburg	85300	EUR	13.941,58	1.940,03	0,00	1.452,60	12,72	1.465,32	0,00	487,43	1.465,32	2015	2025
Land Salzburg	85300	EUR	9.733,33	1.354,53	0,00	1.014,18	8,82	1.023,00	0,00	340,35	1.023,00	2015	2025
Land Salzburg	85300	EUR	9.911,66	1.379,52	0,00	1.032,69	9,03	1.041,72	0,00	346,83	1.041,72	2015	2025
Land Salzburg	85300	EUR	9.498,35	1.322,07	0,00	989,63	8,65	998,28	0,00	332,44	998,28	2015	2025
Land Salzburg	85300	EUR	10.227,83	1.423,40	0,00	1.065,65	9,31	1.074,96	0,00	357,75	1.074,96	2015	2025
Land Salzburg	85300	EUR	9.491,51	1.321,14	0,00	988,91	8,65	997,56	0,00	332,23	997,56	2015	2025
Land Salzburg	85300	EUR	9.515,40	1.324,37	0,00	991,41	8,67	1.000,08	0,00	332,96	1.000,08	2015	2025
Land Salzburg	85300	EUR	9.423,44	1.312,08	0,00	981,77	8,59	990,36	0,00	330,31	990,36	2015	2025
Land Salzburg	85300	EUR	9.169,65	1.276,43	0,00	955,36	8,36	963,72	0,00	321,07	963,72	2015	2025
Land Salzburg	85300	EUR	10.783,73	1.500,77	0,00	1.123,57	9,83	1.133,40	0,00	377,20	1.133,40	2015	2025
Land Salzburg	85300	EUR	9.378,68	1.305,60	0,00	977,13	8,55	985,68	0,00	328,47	985,68	2015	2025
Land Salzburg	85300	EUR	11.000,00	1.531,28	0,00	1.146,05	10,03	1.156,08	0,00	385,23	1.156,08	2015	2025
Land Salzburg	85300	EUR	9.917,13	1.380,15	0,00	1.033,29	9,03	1.042,32	0,00	346,86	1.042,32	2015	2025
Land Salzburg	85300	EUR	9.264,55	1.289,78	0,00	965,24	8,44	973,68	0,00	324,54	973,68	2015	2025
Land Salzburg	85300	EUR	10.507,65	1.462,54	0,00	1.094,79	9,57	1.104,36	0,00	367,75	1.104,36	2015	2025
Land Salzburg	85300	EUR	10.598,53	1.474,77	0,00	1.104,31	9,65	1.113,96	0,00	370,46	1.113,96	2015	2025
Land Salzburg	85300	EUR	11.000,00	1.531,28	0,00	1.146,05	10,03	1.156,08	0,00	385,23	1.156,08	2015	2025

	Träger des öffentlichen Rechts / Finanzunternehmen	Ansatz und Konto	Währung	Darlehenshöhe gesamt	Buchwert 31.12.2023	Zugang 2024	Tilgung 2024	Zinsen 2024	Summe Schuldendienst	Schulden-dienst-ersätze 2024	Buchwert 31.12.2024	Nettoschulden-dienst	Laufzeit (von jiii)	Laufzeit (bis jiii)
	Land Salzburg	85300	EUR	10.395,40	1.446,58	0,00	1.083,12	9,48	1.092,60	0,00	363,46	1.092,60	2015	2025
	Land Salzburg	85300	EUR	9.403,58	1.308,83	0,00	979,74	8,58	988,32	0,00	329,09	988,32	2015	2025
	Land Salzburg	85300	EUR	10.473,25	1.457,53	0,00	1.091,22	9,54	1.100,76	0,00	366,31	1.100,76	2015	2025
	Land Salzburg	85300	EUR	10.055,87	1.400,00	0,00	1.047,66	9,18	1.056,84	0,00	352,34	1.056,84	2015	2025
	Land Salzburg	85300	EUR	10.565,53	1.470,20	0,00	1.100,86	9,62	1.110,48	0,00	369,34	1.110,48	2015	2025
	Land Salzburg	85300	EUR	10.526,02	1.465,20	0,00	1.096,68	9,60	1.106,28	0,00	368,52	1.106,28	2015	2025
	Land Salzburg	85300	EUR	11.000,00	1.531,28	0,00	1.146,05	10,03	1.156,08	0,00	385,23	1.156,08	2015	2025
	Land Salzburg	85300	EUR	9.908,12	1.378,93	0,00	1.032,34	9,02	1.041,36	0,00	346,59	1.041,36	2015	2025
Land Salzburg WFG 1990 Thermische Sanierung														
	Land Salzburg	85300	EUR	195.729,70	9.786,58	0,00	9.786,58	0,00	9.786,58	0,00	0,00	9.786,58	2014	2024
	Land Salzburg	85300	EUR	209.367,88	10.468,66	0,00	10.468,66	0,00	10.468,66	0,00	0,00	10.468,66	2014	2024
	Land Salzburg	85300	EUR	215.018,00	10.750,52	0,00	10.750,52	0,00	10.750,52	0,00	0,00	10.750,52	2014	2024
	Land Salzburg	85300	EUR	166.924,23	8.345,67	0,00	8.345,67	0,00	8.345,67	0,00	0,00	8.345,67	2014	2024
	Land Salzburg	85300	EUR	171.944,02	8.596,84	0,00	8.596,84	0,00	8.596,84	0,00	0,00	8.596,84	2014	2024
	Land Salzburg	85300	EUR	173.540,80	8.677,42	0,00	8.677,42	0,00	8.677,42	0,00	0,00	8.677,42	2014	2024
	Land Salzburg	85300	EUR	248.550,34	12.427,84	0,00	12.427,84	0,00	12.427,84	0,00	0,00	12.427,84	2014	2024
	Land Salzburg	85300	EUR	148.026,20	7.401,50	0,00	7.401,50	0,00	7.401,50	0,00	0,00	7.401,50	2014	2024
	Land Salzburg	85300	EUR	204.957,64	10.247,92	0,00	10.247,92	0,00	10.247,92	0,00	0,00	10.247,92	2014	2024
	Land Salzburg	85300	EUR	245.413,14	12.270,60	0,00	12.270,60	0,00	12.270,60	0,00	0,00	12.270,60	2014	2024
	Land Salzburg	85300	EUR	261.407,96	13.070,36	0,00	13.070,36	0,00	13.070,36	0,00	0,00	13.070,36	2014	2024
	Land Salzburg	85300	EUR	436.908,26	21.845,66	0,00	21.845,66	0,00	21.845,66	0,00	0,00	21.845,66	2014	2024
	Land Salzburg	85300	EUR	261.006,56	13.050,86	0,00	13.050,86	0,00	13.050,86	0,00	0,00	13.050,86	2014	2024
	Land Salzburg	85300	EUR	264.999,95	13.250,33	0,00	13.250,33	0,00	13.250,33	0,00	0,00	13.250,33	2014	2024
<b>Zwischensumme</b>				<b>15.534.158,65</b>	<b>8.716.686,84</b>	<b>42.567,92</b>	<b>463.137,56</b>	<b>36.199,25</b>	<b>499.336,81</b>	<b>0,00</b>	<b>8.296.117,20</b>	<b>499.336,81</b>		
1.1.3 ... von Gemeinden und Gemeindeverbänden														
1.1.4 ... von Sozialversicherungsträgern														
1.1.5 ... von sonstigen Trägern öffentlichen Rechts														
1.2 ... von Beteiligungen der Gebietskörperschaft (ohne Finanzunternehmen)														
1.3 ... von Unternehmen (ohne Beteiligungen und ohne Finanzunternehmen)														
1.4 ... von Finanzunternehmen														
1.4.1 ... im Inland														
	Salzburger Sparkasse	85100	EUR	575.000,00	57.499,96	0,00	57.499,96	395,55	57.895,51	0,00	0,00	57.895,51	2014	2024
		85990	EUR	700.000,00	69.999,95	0,00	69.999,95	481,54	70.481,49	0,00	0,00	70.481,49	2014	2024
		87900	EUR	800.000,00	79.999,94	0,00	79.999,94	550,33	80.550,27	0,00	0,00	80.550,27	2014	2024
		91400	EUR	2.845.000,00	284.499,80	0,00	284.499,80	1.957,12	286.456,92	0,00	0,00	286.456,92	2014	2024
		95000	EUR	80.000,00	7.999,99	0,00	7.999,99	55,04	8.055,03	0,00	0,00	8.055,03	2014	2024
	Salzburger Sparkasse	85300	EUR	1.163.446,08	174.516,98	0,00	116.344,60	1.753,89	118.098,49	0,00	58.172,38	118.098,49	2015	2025
	Salzburger Sparkasse	81500	EUR	140.000,00	27.999,99	0,00	14.000,00	96,56	14.096,56	0,00	13.999,99	14.096,56	2015	2025
		81700	EUR	40.000,00	8.000,00	0,00	4.000,00	27,59	4.027,59	0,00	4.000,00	4.027,59	2015	2025
		84000	EUR	50.000,00	10.000,00	0,00	5.000,00	34,49	5.034,49	0,00	5.000,00	5.034,49	2015	2025
		85100	EUR	560.000,00	111.999,95	0,00	56.000,00	386,25	56.386,25	0,00	55.999,95	56.386,25	2015	2025
		85200	EUR	130.000,00	25.999,99	0,00	13.000,00	89,67	13.089,67	0,00	12.999,99	13.089,67	2015	2025
		87010	EUR	250.000,00	49.999,98	0,00	25.000,00	172,43	25.172,43	0,00	24.999,98	25.172,43	2015	2025
		87900	EUR	800.000,00	159.999,94	0,00	80.000,01	551,79	80.551,80	0,00	79.999,93	80.551,80	2015	2025
		95000	EUR	1.980.000,00	395.999,83	0,00	198.000,03	1.365,69	199.365,72	0,00	197.999,80	199.365,72	2015	2025
	Salzburger Sparkasse	85920	EUR	1.732.240,00	301.149,83	0,00	89.891,55	1.138,53	91.030,08	42.567,92	211.258,28	48.462,16	2007	2027
	Salzburger Sparkasse	85300	EUR	598.824,15	139.532,00	0,00	24.156,34	649,86	24.806,20	0,00	115.375,66	24.806,20	1996	2029
	Salzburger Sparkasse	85300	EUR	812.336,94	85.960,64	0,00	36.860,78	359,18	37.219,96	0,00	49.099,86	37.219,96	1993	2026
	Salzburger Sparkasse	85300	EUR	377.172,01	18.177,65	0,00	15.098,00	62,28	15.160,28	0,00	3.079,65	15.160,28	1993	2025
	Salzburger Sparkasse	85300	EUR	345.341,31	20.268,80	0,00	17.427,95	68,33	17.496,28	0,00	2.840,85	17.496,28	1994	2025
	Salzburger Sparkasse	85300	EUR	815.897,91	71.520,00	0,00	33.751,61	293,07	34.044,68	0,00	37.768,39	34.044,68	1994	2026
	Salzburger Sparkasse	85300	EUR	295.269,73	15.335,84	0,00	13.612,93	50,91	13.663,84	0,00	1.722,91	13.663,84	1993	2025
	Salzburger Sparkasse	85300	EUR	324.847,57	72.646,68	0,00	13.425,97	336,75	13.762,72	0,00	59.220,71	13.762,72	1996	2028
	Salzburger Sparkasse	85300	EUR	331.388,12	88.490,66	0,00	15.405,83	411,97	15.817,80	0,00	73.084,83	15.817,80	1997	2029
	Salzburger Sparkasse	85300	EUR	196.943,38	118.880,56	0,00	14.942,91	1.213,33	16.156,24	0,00	103.937,65	16.156,24	2010	2029
	Salzburger Sparkasse	85300	EUR	496.864,17	256.006,54	0,00	40.678,57	2.299,47	42.978,04	0,00	215.327,97	42.978,04	2010	2028
	Salzburger Sparkasse	85300	EUR	193.309,74	81.872,65	0,00	17.513,13	622,11	18.135,24	0,00	64.359,52	18.135,24	2010	2026
	Salzburger Sparkasse	85300	EUR	71.728,09	1.118,53	0,00	1.118,53	2,13	1.120,66	0,00	0,00	1.120,66	2010	2024
	Salzburger Sparkasse	85300	EUR	184.010,52	76.377,80	0,00	16.511,01	579,83	17.090,84	0,00	59.866,79	17.090,84	2010	2026
	Salzburger Sparkasse	85300	EUR	365.953,87	204.302,17	0,00	29.610,36	1.961,20	31.571,56	0,00	174.691,81	31.571,56	2010	2029
	Salzburger Sparkasse	85300	EUR	194.024,00	128.111,18	0,00	12.678,35	1.444,65	14.123,00	0,00	115.432,83	14.123,00	2010	2030
	Salzburger Sparkasse	85300	EUR	459.437,66	232.673,92	0,00	38.505,43	2.084,41	40.589,84	0,00	194.168,49	40.589,84	2010	2027



	Träger des öffentlichen Rechts / Finanzunternehmen	Ansatz und Konto	Währung	Darlehenshöhe gesamt	Buchwert 31.12.2023	Zugang 2024	Tilgung 2024	Zinsen 2024	Summe Schuldendienst	Schulden-dienst-ersätze 2024	Buchwert 31.12.2024	Nettoschulden-dienst	Laufzeit (von jiji)	Laufzeit (bis jiji)	
	Salzburger Sparkasse	85300	EUR	222.742,24	97.167,75	0,00	19.968,26	740,86	20.709,12	0,00	77.199,49	20.709,12	2010	2027	
	Salzburger Sparkasse	85300	EUR	213.547,49	22.314,02	0,00	22.314,02	74,09	22.388,11	0,00	0,00	22.388,11	2010	2024	
	Salzburger Sparkasse	85300	EUR	44.160,39	10.296,05	0,00	5.517,53	62,55	5.580,08	0,00	4.778,52	5.580,08	2010	2025	
	Salzburger Sparkasse	85300	EUR	212.507,76	36.711,74	0,00	28.579,29	180,51	28.759,80	0,00	8.132,45	28.759,80	2010	2025	
	Salzburger Sparkasse	85300	EUR	15.160,88	2.882,78	0,00	2.057,42	16,06	2.073,48	0,00	825,36	2.073,48	2010	2025	
	Salzburger Sparkasse	85300	EUR	43.913,98	8.839,65	0,00	5.558,94	46,90	5.605,84	0,00	3.280,71	5.605,84	2010	2025	
	Salzburger Landeshypothekenbank	85100	EUR	467.473,00	55.572,42	0,00	21.592,41	1.950,14	23.542,55	0,00	33.980,01	23.542,55	2001	2026	
	Salzburger Landeshypothekenbank	85100	EUR	82.120,30	9.533,71	0,00	3.704,28	335,58	4.039,86	0,00	5.829,43	4.039,86	2001	2026	
	UniCredit Bank Austria	85100	EUR	948.025,00	91.502,90	0,00	44.763,15	3.506,09	48.269,24	0,00	46.739,75	48.269,24	1999	2025	
	UniCredit Bank Austria	85100	EUR	501.442,56	36.684,99	0,00	24.190,71	1.339,68	25.530,39	0,00	12.494,28	25.530,39	1999	2025	
	UniCredit Bank Austria	85100	EUR	443.304,29	82.538,28	0,00	31.507,06	4.748,84	36.255,90	0,00	51.031,22	36.255,90	2000	2026	
	UniCredit Bank Austria	85100	EUR	501.442,56	125.402,37	0,00	20.644,96	5.234,99	25.879,95	0,00	104.757,41	25.879,95	2001	2029	
	UniCredit Bank Austria	85100	EUR	436.551,00	99.796,43	0,00	18.275,71	4.146,55	22.422,26	0,00	81.520,72	22.422,26	2001	2028	
	UniCredit Bank Austria	85100	EUR	675.857,36	169.020,64	0,00	27.825,84	7.055,86	34.881,70	0,00	141.194,80	34.881,70	2001	2029	
	UniCredit Bank Austria	85100	EUR	208.699,00	47.708,99	0,00	8.736,94	1.982,31	10.719,25	0,00	38.972,05	10.719,25	2001	2028	
	UniCredit Bank Austria	85100	EUR	502.233,00	125.600,05	0,00	20.677,52	5.243,24	25.920,76	0,00	104.922,53	25.920,76	2001	2029	
	UniCredit Bank Austria	85300	EUR	1.942.964,28	607.176,09	0,00	161.913,72	8.101,08	170.014,80	0,00	445.262,37	170.014,80	2015	2027	
	BAWAG PSK	85100	EUR	978.990,00	141.075,56	0,00	44.938,48	5.861,56	50.800,04	0,00	96.137,08	50.800,04	2000	2026	
	BAWAG PSK	85300	EUR	521.340,23	313.298,78	0,00	32.756,64	13.432,84	46.189,48	0,00	280.542,14	46.189,48	2010	2030	
	BAWAG PSK	85300	EUR	479.422,69	27.674,64	0,00	6.411,13	1.131,55	7.542,68	0,00	21.263,51	7.542,68	1992	2027	
	BAWAG PSK	85300	EUR	14.062,19	1.908,40	0,00	470,97	77,59	548,56	0,00	1.437,43	548,56	1996	2027	
	Kommunalkredit	85100	EUR	584.347,35	39.199,89	0,00	39.199,89	1.573,17	40.773,06	0,00	0,00	40.773,06	1998	2024	
	Kommunalkredit	85100	EUR	360.457,26	10.709,09	0,00	10.709,09	251,51	10.960,60	0,00	0,00	10.960,60	1999	2024	
	Kommunalkredit	85100	EUR	635.000,00	40.182,39	0,00	40.182,39	1.443,18	41.625,57	0,00	0,00	41.625,57	1999	2024	
	Kommunalkredit	85100	EUR	1.011.605,85	132.922,82	0,00	64.849,88	5.740,14	70.590,02	0,00	68.072,94	70.590,02	1999	2025	
	Hypo Tirol Bank AG	24000	EUR	450.000,00	29.999,94	0,00	29.999,94	852,55	30.852,49	0,00	0,00	30.852,49	2009	2024	
		26900	EUR	93.000,00	6.199,99	0,00	6.199,99	176,19	6.376,18	0,00	0,00	6.376,18	2009	2024	
		81500	EUR	150.000,00	9.999,98	0,00	9.999,98	284,18	10.284,16	0,00	0,00	10.284,16	2009	2024	
		81700	EUR	100.000,00	6.666,65	0,00	6.666,65	189,46	6.856,11	0,00	0,00	6.856,11	2009	2024	
		82100	EUR	900.000,00	59.999,87	0,00	59.999,87	1.705,10	61.704,97	0,00	0,00	61.704,97	2009	2024	
		82400	EUR	40.000,00	2.666,66	0,00	2.666,66	75,78	2.742,44	0,00	0,00	2.742,44	2009	2024	
		84000	EUR	70.000,00	4.666,66	0,00	4.666,66	132,62	4.799,28	0,00	0,00	4.799,28	2009	2024	
		85900	EUR	120.000,00	7.999,98	0,00	7.999,98	227,35	8.227,33	0,00	0,00	8.227,33	2009	2024	
		85910	EUR	150.000,00	9.999,98	0,00	9.999,98	284,18	10.284,16	0,00	0,00	10.284,16	2009	2024	
		85940	EUR	100.000,00	6.666,65	0,00	6.666,65	189,46	6.856,11	0,00	0,00	6.856,11	2009	2024	
		95000	EUR	4.327.000,00	288.466,04	0,00	288.466,04	8.197,73	296.663,77	0,00	0,00	296.663,77	2009	2024	
	Raiffeisen-Landesbank Steiermark	01600	EUR	1.100.000,00	146.653,88	0,00	73.326,94	5.133,54	78.460,48	0,00	73.326,94	78.460,48	2010	2025	
		24000	EUR	600.000,00	79.993,03	0,00	39.996,52	2.800,11	42.796,63	0,00	39.996,51	42.796,63	2010	2025	
		81500	EUR	130.000,00	17.331,82	0,00	8.665,91	606,69	9.272,60	0,00	8.665,91	9.272,60	2010	2025	
		81700	EUR	100.000,00	13.332,17	0,00	6.666,08	466,69	7.132,77	0,00	6.666,09	7.132,77	2010	2025	
		82100	EUR	900.000,00	119.989,54	0,00	59.994,77	4.200,17	64.194,94	0,00	59.994,77	64.194,94	2010	2025	
		84000	EUR	310.000,00	41.329,73	0,00	20.664,87	1.446,72	22.111,59	0,00	20.664,86	22.111,59	2010	2025	
		85100	EUR	1.200.000,00	159.986,05	0,00	79.993,03	5.600,22	85.593,25	0,00	79.993,02	85.593,25	2010	2025	
		85900	EUR	400.000,00	53.328,68	0,00	26.664,34	1.866,74	28.531,08	0,00	26.664,34	28.531,08	2010	2025	
		85910	EUR	50.000,00	6.666,09	0,00	3.333,05	233,34	3.566,39	0,00	3.333,04	3.566,39	2010	2025	
		85930	EUR	140.000,00	18.665,04	0,00	9.332,52	653,36	9.985,88	0,00	9.332,52	9.985,88	2010	2025	
		95000	EUR	6.220.000,00	829.261,03	0,00	414.630,51	29.027,83	443.658,34	0,00	414.630,52	443.658,34	2010	2025	
	Wasserwirtschaftsfond	Kommunalkredit 880638	85100	EUR	500.112,64	73.832,81	0,00	11.049,67	710,77	11.760,44	0,00	62.783,14	11.760,44	1990	2030
		Kommunalkredit 900360	85100	EUR	159.880,24	41.121,80	0,00	4.962,56	398,84	5.361,40	0,00	36.159,24	5.361,40	1992	2031
		Kommunalkredit 910458	85100	EUR	1.697.710,08	87.305,74	0,00	87.305,74	1.969,26	89.275,00	0,00	89.275,00	1993	2024	
	Austrian Anadi Bank 900574	85100	EUR	1.635.851,44	44.040,06	0,00	44.040,06	660,60	44.700,66	0,00	0,00	44.700,66	1993	2024	
	<b>Zwischensumme</b>			<b>51.599.960,31</b>	<b>7.878.832,05</b>	<b>0,00</b>	<b>3.473.838,73</b>	<b>163.862,30</b>	<b>3.637.701,03</b>	<b>42.567,92</b>	<b>4.404.993,32</b>	<b>3.595.133,11</b>			
	1.4.2 ... im Ausland														
	VB RB Oberbayern	91400	EUR	1.250.000,00	250.000,00	0,00	125.000,00	1.937,82	126.937,82	0,00	125.000,00	126.937,82	2015	2025	
		95000	EUR	3.750.000,00	750.000,00	0,00	375.000,00	5.813,44	380.813,44	0,00	375.000,00	380.813,44	2015	2025	
	VB RB Oberbayern	26300	EUR	30.000,00	7.500,00	0,00	3.750,00	28,33	3.778,33	0,00	3.750,00	3.778,33	2017	2025	
		84900	EUR	90.000,00	22.500,00	0,00	11.249,99	84,98	11.334,97	0,00	11.250,01	11.334,97	2017	2025	
		91400	EUR	4.863.000,00	1.215.750,23	0,00	607.874,96	4.591,99	612.466,95	0,00	607.875,27	612.466,95	2017	2025	
		95000	EUR	17.000,00	4.250,01	0,00	2.125,01	16,06	2.141,07	0,00	2.125,00	2.141,07	2017	2025	
	<b>Zwischensumme</b>			<b>10.000.000,00</b>	<b>2.250.000,24</b>	<b>0,00</b>	<b>1.124.999,96</b>	<b>12.472,62</b>	<b>1.137.472,58</b>	<b>0,00</b>	<b>1.125.000,28</b>	<b>1.137.472,58</b>			
	1.5 ... von Sonstigen														

	Träger des öffentlichen Rechts / Finanzunternehmen	Ansatz und Konto	Währung	Darlehenshöhe gesamt	Buchwert 31.12.2023	Zugang 2024	Tilgung 2024	Zinsen 2024	Summe Schuldendienst	Schulden-dienst-ersätze 2024	Buchwert 31.12.2024	Nettoschulden-dienst	Laufzeit (von jiji)	Laufzeit (bis jiji)
<b>Zwischensumme</b>				<b>77.157.010,90</b>	<b>18.849.525,21</b>	<b>42.567,92</b>	<b>5.062.205,17</b>	<b>212.534,17</b>	<b>5.274.739,34</b>	<b>42.567,92</b>	<b>13.829.887,96</b>	<b>5.232.171,42</b>		
<b>2. Finanzschulden für den laufenden Aufwand</b>														
2.1 ... von Trägern des öffentlichen Rechts														
2.1.1 ... von Bund, Bundesfonds, Bundeskammern														
2.1.2 ... von Ländern, Landesfonds, Landeskammern														
2.1.3 ... von Gemeinden und Gemeindeverbänden														
2.1.4 ... von Sozialversicherungsträgern														
2.1.5 ... von sonstigen Trägern öffentlichen Rechts														
2.2 ... von Beteiligungen der Gebietskörperschaft (ohne Finanzunternehmen)														
2.3 ... von Unternehmen (ohne Beteiligungen und ohne Finanzunternehmen)														
2.4 ... von Finanzunternehmen														
2.4.1 ... im Inland														
2.4.2 ... im Ausland														
2.5 ... von Sonstigen														
<b>Zwischensumme</b>					<b>0,00</b>	<b>0,00</b>	<b>0,00</b>	<b>0,00</b>	<b>0,00</b>	<b>0,00</b>	<b>0,00</b>	<b>0,00</b>		
<b>Summe</b>					<b>18.849.525,21</b>	<b>42.567,92</b>	<b>5.062.205,17</b>	<b>212.534,17</b>	<b>5.274.739,34</b>	<b>42.567,92</b>	<b>13.829.887,96</b>	<b>5.232.171,42</b>		
<b>Davon ohne Quasi KG</b>					4.931.056,70	0,00	2.856.111,12	72.579,02	2.928.690,14	0,00	2.074.945,58			
<b>3. Finanzschulden gem. §32 (2)</b>														
3.1 ... von Trägern des öffentlichen Rechts														
3.2 ... von Finanzunternehmen														
3.2.1 ... im Inland														
3.2.2 ... im Ausland														
<b>Summe</b>					<b>18.849.525,21</b>						<b>13.829.887,96</b>			

## Anlage 6c - Nachweis über Schuldendienst 2025 gem. § 5 Abs. 3 für Voranschlag 2025

Angaben in Euro

(1)	(2)	(3)	(4)	(5)	(6) = (4) + (5)	(7)	(8) = (6) - (7)	(9)	(10)	
	Träger des öffentlichen Rechts / Finanzunternehmen	Ansatz und Konto	Währung	Tilgung 2025	Zinsen 2025	Summe Schuldendienst 2025	Schuldendienst-ersatz 2025	Nettoschuldendienst	Laufzeit (von jiii)	Laufzeit (bis jiii)
<b>1. Darlehen für Investitionszwecke</b>										
1.1 ... von Trägern des öffentlichen Rechts										
1.1.1 ... von Bund, Bundesfonds, Bundeskammern										
	Bundesministerium f. Finanzen - ehem. Deutsche Bau- u. Bodenbank	85300	EUR	228,92	0,00	228,92	0,00	228,92	1941	2041
<b>Zwischensumme</b>				<b>228,92</b>	<b>0,00</b>	<b>228,92</b>	<b>0,00</b>	<b>228,92</b>		
1.1.2 ... von Ländern, Landesfonds, Landeskammern										
Land Salzburg WFG 1954										
	Land Salzburg	85300	EUR	973,80	8,74	982,54	0,00	982,54	1956	2026
	Land Salzburg	85300	EUR	1.541,43	47,19	1.588,62	0,00	1.588,62	1959	2028
	Land Salzburg	85300	EUR	541,60	16,24	557,84	0,00	557,84	1959	2028
	Land Salzburg	85300	EUR	1.826,77	120,87	1.947,64	0,00	1.947,64	1960	2032
Land Salzburg WFG 1990										
	Land Salzburg	85910	EUR	45.420,01	0,00	45.420,01	0,00	45.420,01	1998	2040
	Land Salzburg	85920	EUR	28.018,24	0,00	28.018,24	0,00	28.018,24	1999	2032
	Land Salzburg	85910	EUR	39.597,90	5.104,62	44.702,52	0,00	44.702,52	2003	2044
	Land Salzburg	85920	EUR	46.366,75	8.537,09	54.903,84	0,00	54.903,84	2006	2048
	Land Salzburg	85920	EUR	0,00	0,00	0,00	0,00	0,00	2007	2042
	Land Salzburg	85990	EUR	49.970,45	21.103,15	71.073,60	0,00	71.073,60	2015	2054
Land Salzburg WFG 1990 Einzelwohnungssanierungen										
	Land Salzburg	85300	EUR	251,49	0,52	252,01	0,00	252,01	2015	2025
	Land Salzburg	85300	EUR	411,67	0,86	412,53	0,00	412,53	2015	2025
	Land Salzburg	85300	EUR	432,28	0,90	433,18	0,00	433,18	2015	2025
	Land Salzburg	85300	EUR	298,18	0,62	298,80	0,00	298,80	2015	2025
	Land Salzburg	85300	EUR	310,41	0,64	311,05	0,00	311,05	2015	2025
	Land Salzburg	85300	EUR	298,24	0,62	298,86	0,00	298,86	2015	2025
	Land Salzburg	85300	EUR	246,40	0,50	246,90	0,00	246,90	2015	2025
	Land Salzburg	85300	EUR	348,01	0,72	348,73	0,00	348,73	2015	2025
	Land Salzburg	85300	EUR	378,79	0,79	379,58	0,00	379,58	2015	2025
	Land Salzburg	85300	EUR	313,85	0,66	314,51	0,00	314,51	2015	2025
	Land Salzburg	85300	EUR	322,98	0,67	323,65	0,00	323,65	2015	2025
	Land Salzburg	85300	EUR	254,60	0,53	255,13	0,00	255,13	2015	2025
	Land Salzburg	85300	EUR	345,41	0,72	346,13	0,00	346,13	2015	2025
	Land Salzburg	85300	EUR	308,96	0,64	309,60	0,00	309,60	2015	2025
	Land Salzburg	85300	EUR	292,34	0,60	292,94	0,00	292,94	2015	2025
	Land Salzburg	85300	EUR	407,42	0,84	408,26	0,00	408,26	2015	2025
	Land Salzburg	85300	EUR	319,10	0,66	319,76	0,00	319,76	2015	2025

	Träger des öffentlichen Rechts / Finanzunternehmen	Ansatz und Konto	Währung	Tilgung 2025	Zinsen 2025	Summe Schuldendienst 2025	Schuldendienst-ersatz 2025	Nettoschuldendienst	Laufzeit (von jiji)	Laufzeit (bis jiji)
	Land Salzburg	85300	EUR	262,12	0,54	262,66	0,00	262,66	2015	2025
	Land Salzburg	85300	EUR	291,34	0,60	291,94	0,00	291,94	2015	2025
	Land Salzburg	85300	EUR	286,07	0,60	286,67	0,00	286,67	2015	2025
	Land Salzburg	85300	EUR	492,10	1,02	493,12	0,00	493,12	2015	2025
	Land Salzburg	85300	EUR	281,74	0,59	282,33	0,00	282,33	2015	2025
	Land Salzburg	85300	EUR	300,50	0,62	301,12	0,00	301,12	2015	2025
	Land Salzburg	85300	EUR	487,43	1,00	488,43	0,00	488,43	2015	2025
	Land Salzburg	85300	EUR	340,35	0,70	341,05	0,00	341,05	2015	2025
	Land Salzburg	85300	EUR	346,83	0,72	347,55	0,00	347,55	2015	2025
	Land Salzburg	85300	EUR	332,44	0,70	333,14	0,00	333,14	2015	2025
	Land Salzburg	85300	EUR	357,75	0,74	358,49	0,00	358,49	2015	2025
	Land Salzburg	85300	EUR	332,23	0,70	332,93	0,00	332,93	2015	2025
	Land Salzburg	85300	EUR	332,96	0,70	333,66	0,00	333,66	2015	2025
	Land Salzburg	85300	EUR	330,31	0,69	331,00	0,00	331,00	2015	2025
	Land Salzburg	85300	EUR	321,07	0,67	321,74	0,00	321,74	2015	2025
	Land Salzburg	85300	EUR	377,20	0,78	377,98	0,00	377,98	2015	2025
	Land Salzburg	85300	EUR	328,47	0,68	329,15	0,00	329,15	2015	2025
	Land Salzburg	85300	EUR	385,23	0,80	386,03	0,00	386,03	2015	2025
	Land Salzburg	85300	EUR	346,86	0,72	347,58	0,00	347,58	2015	2025
	Land Salzburg	85300	EUR	324,54	0,68	325,22	0,00	325,22	2015	2025
	Land Salzburg	85300	EUR	367,75	0,77	368,52	0,00	368,52	2015	2025
	Land Salzburg	85300	EUR	370,46	0,77	371,23	0,00	371,23	2015	2025
	Land Salzburg	85300	EUR	385,23	0,80	386,03	0,00	386,03	2015	2025
	Land Salzburg	85300	EUR	363,46	0,76	364,22	0,00	364,22	2015	2025
	Land Salzburg	85300	EUR	329,09	0,69	329,78	0,00	329,78	2015	2025
	Land Salzburg	85300	EUR	366,31	0,76	367,07	0,00	367,07	2015	2025
	Land Salzburg	85300	EUR	352,34	0,73	353,07	0,00	353,07	2015	2025
	Land Salzburg	85300	EUR	369,34	0,77	370,11	0,00	370,11	2015	2025
	Land Salzburg	85300	EUR	368,52	0,77	369,29	0,00	369,29	2015	2025
	Land Salzburg	85300	EUR	385,23	0,80	386,03	0,00	386,03	2015	2025
	Land Salzburg	85300	EUR	346,59	0,72	347,31	0,00	347,31	2015	2025
<b>Zwischensumme</b>				<b>230.658,94</b>	<b>34.971,98</b>	<b>265.630,92</b>	<b>0,00</b>	<b>265.630,92</b>		
1.1.3 ... von Gemeinden und Gemeindeverbänden										
1.1.4 ... von Sozialversicherungsträgern										
1.1.5 ... von sonstigen Trägern öffentlichen Rechts										
1.2 ... von Beteiligungen der Gebietskörperschaft (ohne Finanzunternehmen)										
1.3 ... von Unternehmen (ohne Beteiligungen und ohne Finanzunternehmen)										
1.4 ... von Finanzunternehmen										
1.4.1 ... im Inland										
	Salzburger Sparkasse	85300	EUR	58.172,38	292,32	58.464,70	0,00	58.464,70	2015	2025



	Träger des öffentlichen Rechts / Finanzunternehmen	Ansatz und Konto	Währung	Tilgung 2025	Zinsen 2025	Summe Schuldendienst 2025	Schuldendienst-ersatz 2025	Nettoschuldendienst	Laufzeit (von jiji)	Laufzeit (bis jiji)
	Salzburger Sparkasse	81500	EUR	13.999,99	33,79	14.033,78	0,00	14.033,78	2015	2025
		81700	EUR	4.000,00	9,66	4.009,66	0,00	4.009,66	2015	2025
		84000	EUR	5.000,00	12,07	5.012,07	0,00	5.012,07	2015	2025
		85100	EUR	55.999,95	135,18	56.135,13	0,00	56.135,13	2015	2025
		85200	EUR	12.999,99	31,38	13.031,37	0,00	13.031,37	2015	2025
		87010	EUR	24.999,98	60,35	25.060,33	0,00	25.060,33	2015	2025
		87900	EUR	79.999,93	193,11	80.193,04	0,00	80.193,04	2015	2025
		95000	EUR	197.999,80	477,96	198.477,76	0,00	198.477,76	2015	2025
	Salzburger Sparkasse	85920	EUR	90.284,12	745,96	91.030,08	38.500,00	52.530,08	2007	2027
	Salzburger Sparkasse	85300	EUR	25.261,36	525,88	25.787,24	0,00	25.787,24	1996	2029
	Salzburger Sparkasse	85300	EUR	38.405,68	172,00	38.577,68	0,00	38.577,68	1993	2026
	Salzburger Sparkasse	85300	EUR	3.079,65	3,77	3.083,42	0,00	3.083,42	1993	2025
	Salzburger Sparkasse	85300	EUR	2.840,85	3,48	2.844,33	0,00	2.844,33	1994	2025
	Salzburger Sparkasse	85300	EUR	35.192,40	121,72	35.314,12	0,00	35.314,12	1994	2026
	Salzburger Sparkasse	85300	EUR	1.722,91	2,11	1.725,02	0,00	1.725,02	1993	2025
	Salzburger Sparkasse	85300	EUR	14.040,36	267,92	14.308,28	0,00	14.308,28	1996	2028
	Salzburger Sparkasse	85300	EUR	16.093,22	332,94	16.426,16	0,00	16.426,16	1997	2029
	Salzburger Sparkasse	85300	EUR	15.746,62	1.050,06	16.796,68	0,00	16.796,68	2010	2029
	Salzburger Sparkasse	85300	EUR	42.641,83	1.903,97	44.545,80	0,00	44.545,80	2010	2028
	Salzburger Sparkasse	85300	EUR	30.974,33	445,37	31.419,70	0,00	31.419,70	2010	2026
	Salzburger Sparkasse	85300	EUR	29.691,36	408,02	30.099,38	0,00	30.099,38	2010	2026
	Salzburger Sparkasse	85300	EUR	31.165,37	1.654,75	32.820,12	0,00	32.820,12	2010	2029
	Salzburger Sparkasse	85300	EUR	13.373,02	1.293,14	14.666,16	0,00	14.666,16	2010	2030
	Salzburger Sparkasse	85300	EUR	40.393,43	1.709,93	42.103,36	0,00	42.103,36	2010	2027
	Salzburger Sparkasse	85300	EUR	36.192,51	534,56	36.727,07	0,00	36.727,07	2010	2027
	Salzburger Sparkasse	85300	EUR	4.778,52	19,91	4.798,43	0,00	4.798,43	2010	2025
	Salzburger Sparkasse	85300	EUR	8.132,45	15,27	8.147,72	0,00	8.147,72	2010	2025
	Salzburger Sparkasse	85300	EUR	825,36	2,12	827,48	0,00	827,48	2010	2025
	Salzburger Sparkasse	85300	EUR	3.280,71	9,53	3.290,24	0,00	3.290,24	2010	2025
	Salzburger Landeshypothekenbank	85100	EUR	22.441,63	1.070,47	23.512,10	0,00	23.512,10	2001	2026
	Salzburger Landeshypothekenbank	85100	EUR	3.849,97	184,67	4.034,64	0,00	4.034,64	2001	2026
	UniCredit Bank Austria	85100	EUR	46.739,75	1.486,03	48.225,78	0,00	48.225,78	1999	2025
	UniCredit Bank Austria	85100	EUR	12.494,28	262,46	12.756,74	0,00	12.756,74	1999	2025
	UniCredit Bank Austria	85100	EUR	33.550,02	2.705,88	36.255,90	0,00	36.255,90	2000	2026
	UniCredit Bank Austria	85100	EUR	21.601,86	4.208,96	25.810,82	0,00	25.810,82	2001	2029
	UniCredit Bank Austria	85100	EUR	19.116,53	3.250,99	22.367,52	0,00	22.367,52	2001	2028
	UniCredit Bank Austria	85100	EUR	29.115,57	5.672,95	34.788,52	0,00	34.788,52	2001	2029
	UniCredit Bank Austria	85100	EUR	9.138,90	1.554,18	10.693,08	0,00	10.693,08	2001	2028
	UniCredit Bank Austria	85100	EUR	21.635,93	4.215,59	25.851,52	0,00	25.851,52	2001	2029
	UniCredit Bank Austria	85300	EUR	161.913,72	5.639,99	167.553,71	0,00	167.553,71	2015	2027
	BAWAG PSK	85100	EUR	47.018,12	3.705,58	50.723,70	0,00	50.723,70	2000	2026
	BAWAG PSK	85300	EUR	37.886,81	10.290,23	48.177,04	0,00	48.177,04	2010	2030
	BAWAG PSK	85300	EUR	7.148,75	718,49	7.867,24	0,00	7.867,24	1992	2027
	BAWAG PSK	85300	EUR	524,18	47,98	572,16	0,00	572,16	1996	2027

	Träger des öffentlichen Rechts / Finanzunternehmen	Ansatz und Konto	Währung	Tilgung 2025	Zinsen 2025	Summe Schuldendienst 2025	Schuldendienst-ersatz 2025	Nettoschuldendienst	Laufzeit (von jiji)	Laufzeit (bis jiji)
	Kommunalkredit	85100	EUR	68.072,94	2.516,92	70.589,86	0,00	70.589,86	1999	2025
	Raiffeisen-Landesbank Steiermark	01600	EUR	73.326,94	2.189,77	75.516,71	0,00	75.516,71	2010	2025
		24000	EUR	39.996,51	1.194,42	41.190,93	0,00	41.190,93	2010	2025
		81500	EUR	8.665,91	258,79	8.924,70	0,00	8.924,70	2010	2025
		81700	EUR	6.666,09	199,07	6.865,16	0,00	6.865,16	2010	2025
		82100	EUR	59.994,77	1.791,63	61.786,40	0,00	61.786,40	2010	2025
		84000	EUR	20.664,86	617,12	21.281,98	0,00	21.281,98	2010	2025
		85100	EUR	79.993,02	2.388,84	82.381,86	0,00	82.381,86	2010	2025
		85900	EUR	26.664,34	796,28	27.460,62	0,00	27.460,62	2010	2025
		85910	EUR	3.333,04	99,54	3.432,58	0,00	3.432,58	2010	2025
		85930	EUR	9.332,52	278,70	9.611,22	0,00	9.611,22	2010	2025
		95000	EUR	414.630,52	12.382,19	427.012,71	0,00	427.012,71	2010	2025
Wasserwirtschaftsfond	Kommunalkredit 880638	85100	EUR	11.160,44	600,00	11.760,44	0,00	11.760,44	1990	2030
	Kommunalkredit 900360	85100	EUR	5.012,30	349,10	5.361,40	0,00	5.361,40	1992	2031
<b>Zwischensumme</b>				<b>2.238.978,30</b>	<b>83.145,05</b>	<b>2.322.123,35</b>	<b>38.500,00</b>	<b>2.283.623,35</b>		
1.4.2 ... im Ausland										
	VB RB Oberbayern	91400	EUR	125.000,00	745,32	125.745,32	0,00	125.745,32	2015	2025
		95000	EUR	375.000,00	2.235,94	377.235,94	0,00	377.235,94	2015	2025
	VB RB Oberbayern	26300	EUR	3.750,00	9,95	3.759,95	0,00	3.759,95	2017	2025
		84900	EUR	11.250,01	29,86	11.279,87	0,00	11.279,87	2017	2025
		91400	EUR	607.875,27	1.613,40	609.488,67	0,00	609.488,67	2017	2025
		95000	EUR	2.125,00	5,64	2.130,64	0,00	2.130,64	2017	2025
<b>Zwischensumme</b>				<b>1.125.000,28</b>	<b>4.640,11</b>	<b>1.129.640,39</b>	<b>0,00</b>	<b>1.129.640,39</b>		
Vorsorge Schuldendienst										
		01600		1.273,06	10,23	1.283,29		1.283,29		
		24000		703,49	5,58	709,07		709,07		
		26300		150,00	90,05	240,05		240,05		
		81500		434,10	7,42	441,52		441,52		
		81700		233,91	91,27	325,18		325,18		
		82100		1.005,23	8,37	1.013,60		1.013,60		
		84000		435,14	70,81	505,95		505,95		
		84900		249,99	70,14	320,13		320,13		
		85100		7.558,79	2.792,20	10.350,99		10.350,99		
		85200		300,01	68,62	368,63		368,63		
		85300		77.707,71	7.107,42	84.815,13		84.815,13		
		85900		435,66	3,72	439,38		439,38		
		85910		1.449,05	95,84	1.544,89		1.544,89		
		85920		2.730,89	16,95	2.747,84		2.747,84		
		85930		167,48	21,30	188,78		188,78		
		85990		829,55	96,85	926,40		926,40		
		87010		500,02	39,65	539,67		539,67		
		87900		1.300,07	6,89	1.306,96		1.306,96		

	Träger des öffentlichen Rechts / Finanzunternehmen	Ansatz und Konto	Währung	Tilgung 2025	Zinsen 2025	Summe Schuldendienst 2025	Schuldendienst-ersatz 2025	Nettoschuldendienst	Laufzeit (von jiii)	Laufzeit (bis jiii)
		91000		0,00	9.000,00	9.000,00		9.000,00		
		91400		11.824,73	41,28	11.866,01		11.866,01		
		95000		15.944,68	98,27	16.042,95		16.042,95		
<b>Zwischensumme</b>				<b>125.233,56</b>	<b>19.742,86</b>	<b>144.976,42</b>	<b>0,00</b>	<b>144.976,42</b>		
1.5 ... von Sonstigen										
<b>Zwischensumme</b>				<b>3.720.100,00</b>	<b>142.500,00</b>	<b>3.862.600,00</b>	<b>38.500,00</b>	<b>3.824.100,00</b>		
<b>2. Finanzschulden für den laufenden Aufwand</b>										
2.1 ... von Trägern des öffentlichen Rechts										
2.1.1 ... von Bund, Bundesfonds, Bundeskammern										
2.1.2 ... von Ländern, Landesfonds, Landeskammern										
2.1.3 ... von Gemeinden und Gemeindeverbänden										
2.1.4 ... von Sozialversicherungsträgern										
2.1.5 ... von sonstigen Trägern öffentlichen Rechts										
2.2 ... von Beteiligungen der Gebietskörperschaft (ohne Finanzunternehmen)										
2.3 ... von Unternehmen (ohne Beteiligungen und ohne Finanzunternehmen)										
2.4 ... von Finanzunternehmen										
2.4.1 ... im Inland										
2.4.2 ... im Ausland										
2.5 ... von Sonstigen										
<b>Zwischensumme</b>				<b>0,00</b>	<b>0,00</b>	<b>0,00</b>	<b>0,00</b>	<b>0,00</b>		
<b>Summe</b>				<b>3.720.100,00</b>	<b>142.500,00</b>	<b>3.862.600,00</b>	<b>38.500,00</b>	<b>3.824.100,00</b>		
<b>3. Finanzschulden gem. §32 (2)</b>										
3.1 ... von Trägern des öffentlichen Rechts										
3.2 ... von Finanzunternehmen										
3.2.1 ... im Inland										
3.2.2 ... im Ausland										
<b>Summe</b>										



Die Stadt Salzburg Immobilien GmbH (SIG) ist eine Tochtergesellschaft der Stadt Salzburg, die für die Verwaltung und Entwicklung des städtischen Immobilienportfolios verantwortlich ist. Ihr Aufgabenbereich umfasst die gesamte Bandbreite der immobilienwirtschaftlichen Tätigkeiten.

Im Voranschlag wird der Jahresbericht der Stadt Salzburg Immobilien GmbH angeführt und beinhaltet die Planbilanzen, Plan Gewinn- und Verlustrechnung, Geldflussrechnung sowie die geplanten Zahlungen der Stadt Salzburg an ihre Gesellschaft.



## STADT SALZBURG IMMOBILIEN GMBH

# JAHRESBERICHT 2025

SIG Planbilanzen lt. Mifri 2025 bis 2028

Plan Gewinn- und Verlustrechnung 2025 bis 2028

Geldflussrechnung nach AFRAC 2025 bis 2028

Zahlungen Stadt an SIG ordentlicher/außerordentlicher Haushalt

# SIG Planbilanzen lt. Mifri 2025 bis 2028

	2022 Ist €	2023 Ist €	2024 Plan €	2024 Erw. €	2025 Plan €	2026 Plan €	2027 Plan €	2028 Plan €
<b>BILANZ (Gliederung in Anlehnung an § 224 UGB)</b>								
<b>Aktivseite</b>								
<b>A. ANLAGEVERMÖGEN</b>								
<b>I. Immaterielle Vermögensgegenstände:</b>								
1. Konzessionen, gewerbliche Schutzrechte und ähnliche Rechte und Vorteile sowie daraus abgeleitete Lizenzen	750,00	750,00	750,00	750,00	750,00	750,00	750,00	750,00
2. Geschäfts(Firmen)wert	0,00	0,00	0,00	0,00	0,00	0,00	0,00	0,00
3. Geleistete Anzahlungen	0,00	0,00	0,00	0,00	0,00	0,00	0,00	0,00
<b>Zw.summe I. Immat. Vermögensgegenstände</b>	<b>750,00</b>	<b>750,00</b>	<b>750,00</b>	<b>750,00</b>	<b>750,00</b>	<b>750,00</b>	<b>750,00</b>	<b>750,00</b>
<b>II. Sachanlagen:</b>								
1. Grundstücke, grundstücksgleiche Rechte und Bauten, einschließlich der Bauten auf fremden Grund	402.886.534,65	401.702.562,65	403.256.575,65	402.716.919,36	399.880.691,65	419.412.621,03	441.514.988,15	454.241.615,88
2. technische Anlagen und Maschinen	0,00	0,00	0,00	0,00	0,00	0,00	0,00	0,00
3. andere Anlagen, Betriebs- und Geschäftsausstattung	0,00	0,00	0,00	0,00	0,00	0,00	0,00	0,00
4. geleistete Anzahlungen und Anlagen in Bau	6.713.852,21	6.068.660,57	13.984.378,57	20.023.893,44	48.098.600,37	58.849.168,53	56.216.407,75	50.440.476,16
<b>Zw.summe II. Sachanlagen</b>	<b>409.600.386,86</b>	<b>407.771.223,22</b>	<b>417.240.954,22</b>	<b>422.740.812,79</b>	<b>447.979.292,02</b>	<b>478.261.789,55</b>	<b>497.731.395,90</b>	<b>504.682.092,03</b>
<b>Teilsumme I.-II. Immat. Vermögensgegenst. + Sachanlagen</b>	<b>409.601.136,86</b>	<b>407.771.973,22</b>	<b>417.241.704,22</b>	<b>422.741.562,79</b>	<b>447.980.042,02</b>	<b>478.262.539,55</b>	<b>497.732.145,90</b>	<b>504.682.842,03</b>
<b>III. Finanzanlagen:</b>								
1. Wertpapiere (Wertrechte) des Anlagevermögens	0,00	0,00	0,00	0,00	0,00	0,00	0,00	0,00
<b>Zw.summe III. Finanzanlagen</b>	<b>0,00</b>	<b>0,00</b>	<b>0,00</b>	<b>0,00</b>	<b>0,00</b>	<b>0,00</b>	<b>0,00</b>	<b>0,00</b>
<b>A. Anlagevermögen</b>	<b>409.601.136,86</b>	<b>407.771.973,22</b>	<b>417.241.704,22</b>	<b>422.741.562,79</b>	<b>447.980.042,02</b>	<b>478.262.539,55</b>	<b>497.732.145,90</b>	<b>504.682.842,03</b>
<b>B. UMLAUFVERMÖGEN:</b>								
<b>I. Vorräte:</b>								
1. Roh-, Hilfs- und Betriebsstoffe	0,00	0,00	0,00	0,00	0,00	0,00	0,00	0,00
2. unfertige Erzeugnisse	0,00	0,00	0,00	0,00	0,00	0,00	0,00	0,00
3. fertige Erzeugnisse und Waren	0,00	0,00	0,00	0,00	0,00	0,00	0,00	0,00
4. noch nicht abrechenbare Leistungen	0,00	0,00	0,00	0,00	0,00	0,00	0,00	0,00
5. geleistete Anzahlungen	0,00	0,00	0,00	0,00	0,00	0,00	0,00	0,00
<b>Zw.summe I. Vorräte</b>	<b>0,00</b>	<b>0,00</b>	<b>0,00</b>	<b>0,00</b>	<b>0,00</b>	<b>0,00</b>	<b>0,00</b>	<b>0,00</b>
<b>II. Forderungen und sonstige Vermögensgegenstände:</b>								
1. Forderungen aus Lieferungen und Leistungen	29.046,64	29.046,64	70.000,00	30.000,00	30.219,62	31.511,86	32.932,85	33.909,33
2. Forderungen gegenüber Gesellschafter	9.719.557,92	9.474.512,66	9.866.901,02	12.151.709,58	10.383.602,68	8.692.567,74	10.720.156,96	11.054.554,56
3. sonstige Ford. und Vermögensgegenstände	639.660,75	548.933,78	480.000,00	550.000,00	550.000,00	550.000,00	550.000,00	550.000,00
<b>Zw.summe II. Ford. u. sonst. Vermögensgegenst.</b>	<b>10.388.265,31</b>	<b>10.052.493,08</b>	<b>10.416.901,02</b>	<b>12.731.709,58</b>	<b>10.963.822,30</b>	<b>9.274.079,60</b>	<b>11.303.089,81</b>	<b>11.638.463,89</b>
<b>III. Wertpapiere und Anteile:</b>								
1. sonstige Wertpapiere und Anteile	0,00	0,00	0,00	0,00	0,00	0,00	0,00	0,00
<b>Zw.summe III. Wertpapiere und Anteile</b>	<b>0,00</b>	<b>0,00</b>	<b>0,00</b>	<b>0,00</b>	<b>0,00</b>	<b>0,00</b>	<b>0,00</b>	<b>0,00</b>
<b>IV. Kassenbestand, Guthaben bei Kreditinstituten</b>	<b>0,00</b>	<b>0,00</b>	<b>0,00</b>	<b>0,00</b>	<b>0,00</b>	<b>0,00</b>	<b>0,00</b>	<b>0,00</b>
<b>Summe B. Umlaufvermögen</b>	<b>10.388.265,31</b>	<b>10.052.493,08</b>	<b>10.416.901,02</b>	<b>12.731.709,58</b>	<b>10.963.822,30</b>	<b>9.274.079,60</b>	<b>11.303.089,81</b>	<b>11.638.463,89</b>
<b>C. RECHNUNGSABGRENZUNGSPOSTEN</b>	<b>0,00</b>	<b>897.188,59</b>	<b>0,00</b>	<b>672.891,44</b>	<b>1.821.274,81</b>	<b>3.223.096,67</b>	<b>2.108.918,54</b>	<b>964.740,41</b>
<b>D. AKTIVE LATENTE STEUERN</b>	<b>0,00</b>	<b>0,00</b>	<b>0,00</b>	<b>0,00</b>	<b>0,00</b>	<b>0,00</b>	<b>0,00</b>	<b>0,00</b>
<b>Bilanzsumme (Aktivseite)</b>	<b>419.989.402,17</b>	<b>418.721.654,89</b>	<b>427.658.605,24</b>	<b>436.146.163,81</b>	<b>460.765.139,13</b>	<b>490.759.715,83</b>	<b>511.144.154,25</b>	<b>517.286.046,34</b>

## SIG Planbilanzen lt. Mifri 2025 bis 2028

	2022 Ist €	2023 Ist €	2024 Plan €	2024 Erw. €	2025 Plan €	2026 Plan €	2027 Plan €	2028 Plan €
<b>Passivseite</b>								
<b>A. EIGENKAPITAL:</b>								
I. Stammkapital	37.000,00	37.000,00	37.000,00	37.000,00	37.000,00	37.000,00	37.000,00	37.000,00
<b>II. Kapitalrücklagen:</b>								
1. gebundene	0,00	0,00	0,00	0,00	0,00	0,00	0,00	0,00
2. ungebundene	289.671.785,45	287.214.972,15	282.457.409,15	284.857.172,15	279.119.725,45	275.893.817,82	272.252.407,08	267.106.479,82
<b>Zw.summe II. Kapitalrücklagen</b>	<b>289.671.785,45</b>	<b>287.214.972,15</b>	<b>282.457.409,15</b>	<b>284.857.172,15</b>	<b>279.119.725,45</b>	<b>275.893.817,82</b>	<b>272.252.407,08</b>	<b>267.106.479,82</b>
<b>III. Gewinnrücklagen:</b>								
1. gesetzliche Rücklage	0,00	0,00	0,00	0,00	0,00	0,00	0,00	0,00
2. satzungsmäßige Rücklagen	0,00	0,00	0,00	0,00	0,00	0,00	0,00	0,00
3. andere Rücklagen (freie Rücklagen)	0,00	0,00	0,00	0,00	0,00	0,00	0,00	0,00
<b>Zw.summe III. Gewinnrücklagen</b>	<b>0,00</b>	<b>0,00</b>	<b>0,00</b>	<b>0,00</b>	<b>0,00</b>	<b>0,00</b>	<b>0,00</b>	<b>0,00</b>
IV. Bilanzgewinn, -verlust	730.170,00	0,00	0,00	0,00	0,00	0,00	0,00	0,00
<b>Summe A. Eigenkapital</b>	<b>290.438.955,45</b>	<b>287.251.972,15</b>	<b>282.494.409,15</b>	<b>284.894.172,15</b>	<b>279.156.725,45</b>	<b>275.930.817,82</b>	<b>272.289.407,08</b>	<b>267.143.479,82</b>
<b>B. INVESTITIONSZUSCHÜSSE:</b>								
1. Investitionszuschüsse	116.047.814,25	118.526.402,09	131.443.196,09	137.630.991,66	166.972.471,44	201.357.965,12	224.930.079,22	235.677.007,90
<b>Zw.summe B. Investitionszuschüsse</b>	<b>116.047.814,25</b>	<b>118.526.402,09</b>	<b>131.443.196,09</b>	<b>137.630.991,66</b>	<b>166.972.471,44</b>	<b>201.357.965,12</b>	<b>224.930.079,22</b>	<b>235.677.007,90</b>
<b>C. RÜCKSTELLUNGEN:</b>								
1. Rückstellungen für Abfertigungen	0,00	0,00	0,00	0,00	0,00	0,00	0,00	0,00
2. Steuerrückstellungen	0,00	0,00	0,00	0,00	0,00	0,00	0,00	0,00
3. sonstige Rückstellungen	724.000,00	68.000,00	900.000,00	650.000,00	650.000,00	650.000,00	650.000,00	650.000,00
<b>Zw.summe C. Rückstellungen</b>	<b>724.000,00</b>	<b>68.000,00</b>	<b>900.000,00</b>	<b>650.000,00</b>	<b>650.000,00</b>	<b>650.000,00</b>	<b>650.000,00</b>	<b>650.000,00</b>
<b>D. VERBINDLICHKEITEN:</b>								
1. Verbindlichkeiten gegenüber Kreditinstituten	0,00	0,00	0,00	0,00	0,00	0,00	0,00	0,00
2. erhaltene Anzahlungen auf Bestellungen	0,00	0,00	0,00	0,00	0,00	0,00	0,00	0,00
3. Verbindlichkeiten aus Lieferungen und Leistungen	2.907.610,33	3.004.258,51	2.950.000,00	3.100.000,00	4.114.942,24	2.949.932,88	3.403.667,96	3.944.558,61
4. Verbindlichkeiten aus der Annahme gezogener Wechsel u. der Ausstellung eigener Wechsel	0,00	0,00	0,00	0,00	0,00	0,00	0,00	0,00
5. sonstige Verbindlichkeiten	9.871.022,14	9.871.022,14	9.871.000,00	9.871.000,00	9.871.000,00	9.871.000,00	9.871.000,00	9.871.000,00
<b>Zw.summe D. Verbindlichkeiten</b>	<b>12.778.632,47</b>	<b>12.875.280,65</b>	<b>12.821.000,00</b>	<b>12.971.000,00</b>	<b>13.985.942,24</b>	<b>12.820.932,88</b>	<b>13.274.667,96</b>	<b>13.815.558,61</b>
<b>E. RECHNUNGSABGRENZUNGSPOSTEN</b>	<b>0,00</b>	<b>0,00</b>	<b>0,00</b>	<b>0,00</b>	<b>0,00</b>	<b>0,00</b>	<b>0,00</b>	<b>0,00</b>
<b>Bilanzsumme (Passivseite)</b>	<b>419.989.402,17</b>	<b>418.721.654,89</b>	<b>427.658.605,24</b>	<b>436.146.163,81</b>	<b>460.765.139,13</b>	<b>490.759.715,83</b>	<b>511.144.154,25</b>	<b>517.286.046,34</b>



## SIG Planbilanzen lt. Mifri 2025 bis 2028

	2022 Ist €	2023 Ist €	2024 Plan €	2024 Erw. €	2025 Plan €	2026 Plan €	2027 Plan €	2028 Plan €
<b>GEWINN- und VERLUSTRECHNUNG</b> (Gliederung in Anlehnung an § 231 UGB + Zwischensummen)								
1. Umsatzerlöse	4.799.954,83	4.894.622,60	4.917.756,00	5.051.000,00	5.087.977,20	5.305.547,49	5.544.794,19	5.709.201,18
2. Bestandsveränderungen	0,00	0,00	0,00	0,00	0,00	0,00	0,00	0,00
3. andere aktivierte Eigenleistungen	0,00	0,00	0,00	0,00	0,00	0,00	0,00	0,00
4. Sonstige betriebl. Erträge:								
Erträge aus dem Abgang vom und der Zuschreibung zum Anlagevermögen mit Ausnahme der Finanzanlagen:								
2022: Rückübereignung Baron-Schwarz-Park (Grundwert)	730.170,00	0,00	0,00	0,00	0,00	0,00	0,00	0,00
2022: Buchwertabgang (Grundwert)	-730.170,00	0,00	0,00	0,00	0,00	0,00	0,00	0,00
Untersumme "Erträge aus Abgang vom u. Zuschreibung zum AV mit Ausnahme Finanzanlagen"	0,00	0,00	0,00	0,00	0,00	0,00	0,00	0,00
Erträge aus der Auflösung von Rückstellungen	0,00	0,00	0,00	0,00	0,00	0,00	0,00	0,00
Erträge aus der Auflösung von Direkt Zuschüssen u. GAF-Mitteln	1.462.886,84	1.650.554,39	1.600.000,00	1.640.000,00	3.663.520,22	4.189.506,32	4.847.885,90	5.398.071,32
Erträge aus der Auflösung von Investitionszuschüssen vom Gesellschafter (nach AFRAC)	2.025.221,74	1.546.029,57	2.400.000,00	1.685.000,00				
Untersumme Erträge aus Auflösung v. Investitionszuschüssen	3.488.108,58	3.196.583,96	4.000.000,00	3.325.000,00	3.663.520,22	4.189.506,32	4.847.885,90	5.398.071,32
Aufwandszuschüsse vom Gesellschafter (nach AFRAC)	6.770.932,56	5.955.707,11	6.800.000,00	7.730.000,00	8.000.000,00	6.000.000,00	7.000.000,00	7.000.000,00
Übrige (z.B. Vers. Vergütung)	364.507,48	848.161,04	400.000,00	500.000,00	515.000,00	530.450,00	546.363,50	562.754,41
Zw.summe sonstige betriebl. Erträge	10.623.548,62	10.000.452,11	11.200.000,00	11.555.000,00	12.178.520,22	10.719.956,32	12.394.249,40	12.960.825,72
<b>Betriebsleistung</b>	<b>15.423.503,45</b>	<b>14.895.074,71</b>	<b>16.117.756,00</b>	<b>16.606.000,00</b>	<b>17.266.497,42</b>	<b>16.025.503,80</b>	<b>17.939.043,60</b>	<b>18.670.026,90</b>
5. Aufwendungen für Material und sonstige bezogene Herstellungsleistungen:								
Materialaufwand	0,00	0,00	0,00	0,00	0,00	0,00	0,00	0,00
Aufwendungen für bezogene Leistungen	0,00	0,00	0,00	0,00	0,00	0,00	0,00	0,00
Zw.summe Materialaufwand	0,00	0,00	0,00	0,00	0,00	0,00	0,00	0,00
6. Personalaufwand:								
Gehälter	0,00	0,00	0,00	0,00	0,00	0,00	0,00	0,00
Soziale Aufwendungen:								
Gehaltsnebenkosten Gehälter	0,00	0,00	0,00	0,00	0,00	0,00	0,00	0,00
Aufwendungen f. Abfertigungen u. Beiträge an MVK	0,00	0,00	0,00	0,00	0,00	0,00	0,00	0,00
sonstiger Sozialaufwand	0,00	0,00	0,00	0,00	0,00	0,00	0,00	0,00
soziale Aufwendungen	0,00	0,00	0,00	0,00	0,00	0,00	0,00	0,00
Zw.summe Personalaufwand	0,00	0,00	0,00	0,00	0,00	0,00	0,00	0,00



## SIG Planbilanzen lt. Mifri 2025 bis 2028

	2022 Ist €	2023 Ist €	2024 Plan €	2024 Erw. €	2025 Plan €	2026 Plan €	2027 Plan €	2028 Plan €
<b>7. Abschreibungen</b>	<b>7.572.060,98</b>	<b>7.280.450,55</b>	<b>7.970.269,00</b>	<b>7.460.000,00</b>	<b>7.766.520,77</b>	<b>8.292.502,47</b>	<b>8.950.393,65</b>	<b>9.194.303,87</b>
<b>8. sonstige betriebliche Aufwendungen:</b>								
Steuern, außer vom Einkommen	3.274,00	3.386,86	3.300,00	3.300,00	3.399,00	3.500,97	3.606,00	3.714,18
Übrige Aufwendungen:								
Verluste aus dem Abgang von Anlagevermögen	0,00	0,00	0,00	0,00	0,00	0,00	0,00	0,00
Rechts-, Beratungs- u. Prüfungskosten	73.973,68	21.390,74	60.000,00	60.000,00	61.800,00	63.654,00	65.563,62	67.530,53
Spesen des Geldverkehrs	5.985,06	6.443,26	6.200,00	6.200,00	6.386,00	6.577,58	6.774,91	6.978,15
Instandhaltung	12.869.235,34	10.006.539,07	12.793.800,00	11.393.800,00	15.124.138,35	10.842.240,41	12.509.907,08	14.497.907,08
sonstige	28.687,38	31.784,98	40.000,00	40.000,00	41.200,00	42.436,00	43.709,08	45.020,35
Untersumme "Übrige Aufwendungen"	12.977.881,46	10.066.158,05	12.900.000,00	11.500.000,00	15.233.524,35	10.954.907,99	12.625.954,69	14.617.436,12
<b>Zw.summe sonstige betriebliche Aufwendungen</b>	<b>12.981.155,46</b>	<b>10.069.544,91</b>	<b>12.903.300,00</b>	<b>11.503.300,00</b>	<b>15.236.923,35</b>	<b>10.958.408,96</b>	<b>12.629.560,69</b>	<b>14.621.150,29</b>
<b>Betriebsaufwand</b>	<b>20.553.216,44</b>	<b>17.349.995,46</b>	<b>20.873.569,00</b>	<b>18.963.300,00</b>	<b>23.003.444,12</b>	<b>19.250.911,43</b>	<b>21.579.954,34</b>	<b>23.815.454,16</b>
<b>9. Betriebsergebnis</b>	<b>-5.129.712,99</b>	<b>-2.454.920,75</b>	<b>-4.755.813,00</b>	<b>-2.357.300,00</b>	<b>-5.736.946,70</b>	<b>-3.225.407,63</b>	<b>-3.640.910,74</b>	<b>-5.145.427,26</b>
10. Zinserträge	0,00	0,00	0,00	0,00	0,00	0,00	0,00	0,00
11. Erträge aus Abgang Finanzanlagen	0,00	0,00	0,00	0,00	0,00	0,00	0,00	0,00
12. Zinsaufwendungen	0,00	142,55	0,00	0,00	0,00	0,00	0,00	0,00
13. Aussetzungszinsen	0,00	0,00	0,00	0,00	0,00	0,00	0,00	0,00
<b>14. Finanzergebnis</b>	<b>0,00</b>	<b>-142,55</b>	<b>0,00</b>	<b>0,00</b>	<b>0,00</b>	<b>0,00</b>	<b>0,00</b>	<b>0,00</b>
<b>15. Ergebnis vor Steuern</b>	<b>-5.129.712,99</b>	<b>-2.455.063,30</b>	<b>-4.755.813,00</b>	<b>-2.357.300,00</b>	<b>-5.736.946,70</b>	<b>-3.225.407,63</b>	<b>-3.640.910,74</b>	<b>-5.145.427,26</b>
16. Steuern vom Einkommen u. Ertrag:								
KEST	0,00	0,00	0,00	0,00	0,00	0,00	0,00	0,00
KÖST	1.750,00	1.750,00	1.750,00	500,00	500,00	500,00	500,00	500,00
Zw.summe Steuern vom Einkommen u. Ertrag	1.750,00	1.750,00	1.750,00	500,00	500,00	500,00	500,00	500,00
<b>17. Ergebnis nach Steuern</b>	<b>-5.131.462,99</b>	<b>-2.456.813,30</b>	<b>-4.757.563,00</b>	<b>-2.357.800,00</b>	<b>-5.737.446,70</b>	<b>-3.225.907,63</b>	<b>-3.641.410,74</b>	<b>-5.145.927,26</b>
<b>18. Jahresüberschuss, Jahresfehlbetrag</b>	<b>-5.131.462,99</b>	<b>-2.456.813,30</b>	<b>-4.757.563,00</b>	<b>-2.357.800,00</b>	<b>-5.737.446,70</b>	<b>-3.225.907,63</b>	<b>-3.641.410,74</b>	<b>-5.145.927,26</b>
19. Auflösung von Kapitalrücklagen	5.861.632,99	1.726.643,30	4.757.563,00	2.357.800,00	5.737.446,70	3.225.907,63	3.641.410,74	5.145.927,26
20. Auflösung von Gewinnrücklagen	0,00	0,00	0,00	0,00	0,00	0,00	0,00	0,00
21. Zuweisung zu Gewinnrücklagen	0,00	0,00	0,00	0,00	0,00	0,00	0,00	0,00
22. Gewinnvortrag, Verlustvortrag aus Vorjahr	0,00	730.170,00	0,00	0,00	0,00	0,00	0,00	0,00
<b>23. Bilanzgewinn, Bilanzverlust</b>	<b>730.170,00</b>	<b>0,00</b>	<b>0,00</b>	<b>0,00</b>	<b>0,00</b>	<b>0,00</b>	<b>0,00</b>	<b>0,00</b>

## SIG Planbilanzen lt. Mifri 2025 bis 2028

	2022 Ist €	2023 Ist €	2024 Plan €	2024 Erw. €	2025 Plan €	2026 Plan €	2027 Plan €	2028 Plan €
<b>GELDFLUSSRECHNUNG (Gliederung orientiert an AFRAC-Stellungnahme Nr. 36 Geldflussrechnung (UGB))</b>								
<b>Netto-Geldfluss aus der betrieblichen Tätigkeit:</b>								
1. Ergebnis vor Steuern	-5.129.712,99	-2.455.063,30	-4.755.813,00	-2.357.300,00	-5.736.946,70	-3.225.407,63	-3.640.910,74	-5.145.427,26
2. + Abschreibungen/-Zuschreibungen auf Vermögensgegenstände des Bereiches Investitionstätigkeit	7.572.060,98	7.280.450,55	7.970.269,00	7.460.000,00	7.766.520,77	8.292.502,47	8.950.393,65	9.194.303,87
3. - Gewinn/+ Verlust aus dem Abgang von Vermögensgegenständen des Bereiches Investitionstätigkeit	348.766,30	0,00	0,00	0,00	0,00	0,00	0,00	0,00
4. Beteiligungsverträge, Erträge aus anderen Wertpapieren und Ausleihungen des Finanzanlagevermögens und sonstige Zinsen und ähnliche Erträge/Zinsen und ähnliche Aufwendungen	0,00	142,55	0,00	0,00	0,00	0,00	0,00	0,00
durch Gesellschafterzuschüsse abgedeckte Aufwendungen/Erträge	-6.770.932,56	-5.955.707,11	-6.800.000,00	-7.730.000,00	-8.000.000,00	-6.000.000,00	-7.000.000,00	-7.000.000,00
5. + sonstige zahlungsunwirksame Aufwendungen/- sonstige zahlungsunwirksame Erträge, soweit nicht Posten 7 bis 9 betreffend	-3.488.108,58	-3.196.583,96	-4.000.000,00	-3.325.000,00	-3.663.520,22	-4.189.506,32	-4.847.885,90	-5.398.071,32
<b>6. Netto-Geldfluss aus dem betrieblichen Ergebnis</b>	<b>-7.467.926,85</b>	<b>-4.326.761,27</b>	<b>-7.585.544,00</b>	<b>-5.952.300,00</b>	<b>-9.633.946,15</b>	<b>-5.122.411,48</b>	<b>-6.538.402,99</b>	<b>-8.349.194,71</b>
7. - Zunahme/+ Abnahme der Vorräte, der Forderungen aus Lieferungen und Leistungen sowie anderer Aktiva	-155.843,49	-806.461,62	532.780,65	-2.454.919,35	619.503,91	287.920,83	-914.832,08	808.804,05
8. + Zunahme/- Abnahme von Rückstellungen	199.609,35	-656.000,00	832.000,00	582.000,00	0,00	0,00	0,00	0,00
9. + Zunahme/- Abnahme der Verbindlichkeiten aus Lieferungen und Leistungen sowie anderer Passiva	67.127,64	96.648,18	-54.280,65	95.719,35	1.014.942,24	-1.165.009,36	453.735,07	540.890,66
<b>10. Netto-Geldfluss aus der betrieblichen Tätigkeit vor Steuern</b>	<b>-7.357.033,35</b>	<b>-5.692.574,71</b>	<b>-6.275.044,00</b>	<b>-7.729.500,00</b>	<b>-7.999.500,00</b>	<b>-5.999.500,00</b>	<b>-6.999.500,00</b>	<b>-6.999.500,00</b>
11. - Zahlungen für Ertragsteuern	-1.750,00	-1.750,00	-1.750,00	-500,00	-500,00	-500,00	-500,00	-500,00
<b>12. Netto-Geldfluss aus der betrieblichen Tätigkeit</b>	<b>-7.358.783,35</b>	<b>-5.694.324,71</b>	<b>-6.276.794,00</b>	<b>-7.730.000,00</b>	<b>-8.000.000,00</b>	<b>-6.000.000,00</b>	<b>-7.000.000,00</b>	<b>-7.000.000,00</b>
<b>Netto-Geldfluss aus der Investitionstätigkeit:</b>								
13. + Einzahlungen aus Anlagenabgang (ohne Finanzanlagen)	730.170,00	0,00	0,00	0,00	0,00	0,00	0,00	0,00
14. + Einzahlungen aus Finanzanlagenabgang und sonstigen Finanzinvestitionen	0,00	0,00	0,00	0,00	0,00	0,00	0,00	0,00
15. - Auszahlungen für Anlagenzugang (ohne Finanzanlagen)	-6.618.218,01	-5.451.286,91	-17.440.000,00	-22.429.589,57	-33.005.000,00	-38.575.000,00	-28.420.000,00	-16.145.000,00
Veränderung im Bereich der Investitionszuschüsse	6.024.308,21	5.675.171,80	16.916.794,00	22.429.589,57	33.005.000,00	38.575.000,00	28.420.000,00	16.145.000,00
16. - Auszahlungen für Finanzanlagenzugang und sonstige Finanzinvestitionen								
17. + Einzahlungen aus Beteiligungs-, Zinsen- und Wertpapiererträgen								
<b>18. Netto-Geldfluss aus der Investitionstätigkeit</b>	<b>136.260,20</b>	<b>223.884,89</b>	<b>-523.206,00</b>	<b>0,00</b>	<b>0,00</b>	<b>0,00</b>	<b>0,00</b>	<b>0,00</b>
<b>Netto-Geldfluss aus der Finanzierungstätigkeit:</b>								
19. + Einzahlungen von Eigenkapital								
20. - Rückzahlungen von Eigenkapital								
21. - ausbezahlte Ausschüttungen	0,00	-730.170,00	0,00	0,00	0,00	0,00	0,00	0,00
Einzahlungen aus Gesellschafterzuschüssen	7.222.523,15	6.200.752,37	6.800.000,00	7.730.000,00	8.000.000,00	6.000.000,00	7.000.000,00	7.000.000,00
22. + Einzahlungen aus der Begebung von Anleihen und der Aufnahme von Finanzkrediten								
23. - Auszahlungen für die Tilgung von Anleihen und Finanzkrediten								
24. - Auszahlungen für Zinsen u. ähnliche Aufwendungen	0,00	-142,55	0,00	0,00	0,00	0,00	0,00	0,00
<b>25. Netto-Geldfluss aus der Finanzierungstätigkeit</b>	<b>7.222.523,15</b>	<b>5.470.439,82</b>	<b>6.800.000,00</b>	<b>7.730.000,00</b>	<b>8.000.000,00</b>	<b>6.000.000,00</b>	<b>7.000.000,00</b>	<b>7.000.000,00</b>
<b>26. Zahlungswirksame Veränderung des Finanzmittelbestandes (Z 12 + 18 + 25)</b>	<b>0,00</b>	<b>0,00</b>	<b>0,00</b>	<b>0,00</b>	<b>0,00</b>	<b>0,00</b>	<b>0,00</b>	<b>0,00</b>
27. +/- wechsellkursbedingte und sonstige Wertänderungen des Finanzmittelbestands	0,00	0,00	0,00	0,00	0,00	0,00	0,00	0,00
<b>28. + Finanzmittelbestand am Beginn der Periode</b>								
<b>29. Finanzmittelbestand am Ende der Periode</b>	<b>0,00</b>	<b>0,00</b>	<b>0,00</b>	<b>0,00</b>	<b>0,00</b>	<b>0,00</b>	<b>0,00</b>	<b>0,00</b>

**STADT SALZBURG IMMOBILIEN GMBH**  
**JAHRESBERICHT 2025 - Zahlungen Stadt an SIG administrativer Haushalt**

Vast	Bezeichnung	VA 2025	VA 2024
1.02100.700600	Stadtarchiv und Statistik * Mietzinse, Objekt Glockengasse (SIG)	73.300	73.300
1.02900.700600	Amtsgebäude * Mietzinse (SIG)	853.600	839.100
1.02900.781610	Amtsgebäude * Lfd. Transferzlg. an Untern. (ohne Finanzuntern.), SIG	20.000	100
1.16200.700600	Berufsfeuerwehren * Mietzinse (SIG)	290.800	286.800
1.16300.700600	Freiwillige Feuerwehren * Mietzinse (SIG)	47.200	46.700
1.16300.781600	Freiwillige Feuerwehren * Lfd. Transferzlg. an Untern. (ohne Finanzuntern.), SIG	10.000	8.400
1.20000.700600	Schulen und Kinderbetreuungseinrichtungen * Mietzinse Schulamt (SIG)	18.100	18.100
1.21100.700600	Volksschulen * Mietzinse (SIG)	1.288.600	1.372.100
1.21100.781600	Volksschulen * Lfd. Transferzlg. an Untern. (ohne Finanzuntern.), SIG	100	100
1.21200.700600	Hauptschulen * Mietzinse (SIG)	485.100	510.500
1.21200.781600	Hauptschulen * Lfd. Transferzlg. an Untern. (ohne Finanzuntern.), SIG	114.100	100
1.21300.700600	Sonderschulen * Mietzinse (SIG)	253.500	288.700
1.21300.781600	Sonderschulen * Lfd. Transferzlg. an Untern. (ohne Finanzuntern.), SIG	1.500	100
1.21400.700600	Polytechnische Schulen * Mietzinse (SIG)	13.800	12.700
1.21400.781600	Polytechnische Schulen * Lfd. Transferzlg. an Untern. (ohne Finanzuntern.), SIG	10.500	9.200
1.24000.614600	Städtische Kindergärten und Horte * Instandhaltung von Gebäuden und Bauten (SIG treuhändisch)	5.000	10.000
1.24000.700600	Städtische Kindergärten und Horte * Mietzinse (SIG)	483.600	464.400
1.24000.700690	Städtische Kindergärten und Horte * Mietzinse (SIG treuhändisch)	28.600	25.800
1.24000.781610	Städtische Kindergärten und Horte * Lfd. Transferzlg. an Untern. (ohne Finanzuntern.), SIG	213.700	78.800
1.25300.700600	Jugendverkehrserziehung * Mietzinse (SIG)	2.000	2.000
1.25300.781600	Jugendverkehrserziehung * Lfd. Transferzlg. an Untern. (ohne Finanzuntern.), SIG	100	800
1.26200.614600	Sportplätze * Instandhaltung von Gebäuden und Bauten (SIG treuhändisch)	100.000	100.000
1.26200.700600	Sportplätze * Mietzinse (SIG)	97.400	96.500
1.26300.700600	Sporthalle Alpenstraße * Mietzinse (SIG)	85.200	82.200
1.26400.700600	Kunsteisbahn * Mietzinse (SIG)	48.900	47.000
1.26400.781600	Kunsteisbahn * Lfd. Transferzlg. an Untern. (ohne Finanzuntern.), SIG	100	19.500
1.26900.700600	Sonstige Einrichtungen und Maßnahmen * Mietzinse (PSV SW Sbg.) (SIG)	85.400	85.400

**STADT SALZBURG IMMOBILIEN GMBH**  
**JAHRESBERICHT 2025 - Zahlungen Stadt an SIG administrativer Haushalt**

Vast	Bezeichnung	VA 2025	VA 2024
1.27300.614600	Stadtbibliothek * Instandhaltung von Gebäuden und Bauten (SIG treuhändisch)	100.000	100.000
1.27300.700690	Stadtbibliothek * Mietzinse (SIG treuhändisch)	1.454.900	1.264.500
1.32000.700600	Ausbildung in Musik u. darst. Kunst, Musikum Salzburg * Mietzinse (SIG)	77.300	77.300
1.32200.700600	Maßnahmen zur Förderung der Musikpflege * Mietzinse (SIG)	15.700	14.700
1.32200.781600	Maßnahmen zur Förderung der Musikpflege * Lfd. Transferzlg. an Untern. (ohne Finanzuntern.), SIG	100	9.400
1.32210.700600	Philharmonie SBG Proberäume * Mietzinse (SIG)	40.300	0
1.32210.781600	Philharmonie SBG Proberäume * Lfd. Transferzlg. an Untern. (ohne Finanzuntern.), SIG	100	0
1.34020.700600	Haus der Natur * Mietzinse (SIG)	239.400	231.700
1.35100.700600	Maßnahmen zur Kunstpflege * Mietzinse (SIG)	12.800	12.300
1.35100.781600	Maßnahmen zur Kunstpflege * Lfd. Transferzlg. an Untern. (ohne Finanzuntern.), SIG	100	100
1.36210.700600	St.Sebastian-Friedhof,Kreuzgang u.W.-Dietrich-Mausoleum * Mietzinse (SIG)	35.900	31.000
1.36210.781600	St.Sebastian-Friedhof,Kreuzgang u.W.-Dietrich-Mausoleum * Lfd. Transferzlg. an Untern. (ohne Finanzuntern.), SIG	100	100
1.38000.700600	Kulturzentrum Nonntal * Mietzinse (SIG)	70.700	70.600
1.38100.700600	Maßnahmen der Kulturpflege * Mietzinse (SIG)	76.200	67.700
1.38100.781600	Maßnahmen der Kulturpflege * Lfd. Transferzlg. an Untern. (ohne Finanzuntern.), SIG	100	100
1.39000.700600	Kirchliche Angelegenheiten * Mietzinse (SIG)	2.900	2.700
1.39000.781600	Kirchliche Angelegenheiten * Lfd. Transferzlg. an Untern. (ohne Finanzuntern.), SIG	100	5.300
1.40000.614600	Sozialamt * Instandhaltung von Gebäuden und Bauten (SIG treuhändisch)	10.000	15.000
1.40000.700600	Sozialamt * Mietzinse (SIG)	20.000	19.600
1.40000.700690	Sozialamt * Mietzinse (SIG treuhändisch)	45.100	45.000
1.40000.781620	Sozialamt * Lfd. Transferzlg. an Untern. (ohne Finanzuntern.), SIG	6.200	100
1.40020.614600	Wohnungsamt * Instandhaltung von Gebäuden und Bauten (SIG treuhändisch)	25.000	10.000
1.40020.700690	Wohnungsamt * Mietzinse (SIG treuhändisch)	96.800	88.000
1.42210.700600	Seniorenzentren * Mietzinse (SIG)	26.300	26.100
1.42941.700600	Kulturpavillon Forellenweg * Mietzinse (SIG)	18.800	18.200
1.43900.700600	Sonstige Einrichtungen und Maßnahmen * Mietzinse (SIG)	17.700	16.900
1.43900.781600	Sonstige Einrichtungen und Maßnahmen * Lfd. Transferzlg. an Untern. (ohne Finanzuntern.), SIG	8.500	8.900

**STADT SALZBURG IMMOBILIEN GMBH**  
**JAHRESBERICHT 2025 - Zahlungen Stadt an SIG administrativer Haushalt**

Vast	Bezeichnung	VA 2025	VA 2024
1.51100.614600	Mutterberatung * Instandhaltung von Gebäuden und Bauten (SIG treuhändisch)	3.000	3.000
1.51100.700690	Mutterberatung * Mietzinse (SIG treuhändisch)	48.400	44.000
1.51100.781610	Mutterberatung * Lfd. Transferzlg. an Untern. (ohne Finanzuntern.), SIG	900	200
1.61700.700600	Straßenbauregie * Mietzinse (SIG)	85.900	83.300
1.81200.614600	WC-Anlagen * Instandhaltung von Gebäuden und Bauten (SIG treuhändisch)	10.000	10.000
1.81200.700600	WC-Anlagen * Mietzinse (SIG)	12.300	6.600
1.81200.700690	WC-Anlagen * Mietzinse (SIG treuhändisch)	300	400
1.81200.781610	WC-Anlagen * Lfd. Transferzlg. an Untern. (ohne Finanzuntern.), SIG	28.700	4.300
1.81500.614600	Park- und Gartenanlagen, Kinderspielplätze * Instandhaltung von Gebäuden und Bauten (SIG treuhändisch)	25.000	20.000
1.81500.700600	Park- und Gartenanlagen, Kinderspielplätze * Mietzinse (SIG)	41.700	39.400
1.81500.781610	Park- und Gartenanlagen, Kinderspielplätze * Lfd. Transferzlg. an Untern. (ohne Finanzuntern.), SIG	5.200	2.800
1.81700.700600	Friedhöfe (einschl. Einsegnungshallen u. Krematorien) * Mietzinse (SIG)	55.000	55.100
1.81700.781600	Friedhöfe (einschl. Einsegnungshallen u. Krematorien) * Lfd. Transferzlg. an Untern. (ohne Finanzuntern.), SIG	17.400	17.400
1.82000.700600	Zentraler Einkauf und Lager * Mietzinse (SIG)	322.600	389.800
1.82000.781600	Zentraler Einkauf und Lager * Lfd. Transferzlg. an Untern. (ohne Finanzuntern.), SIG	100	100
1.83100.700600	Freibäder (einschl.Verw.d.Betriebe) * Mietzinse (SIG)	30.300	24.200
1.83100.781600	Freibäder (einschl.Verw.d.Betriebe) * Lfd. Transferzlg. an Untern. (ohne Finanzuntern.), SIG	83.000	53.000
1.83300.700600	Hallenbäder * Mietzinse (SIG)	82.100	79.200
1.84900.700600	Schloss Hellbrunn * Mietzinse (SIG)	133.900	131.000
1.84900.781600	Schloss Hellbrunn * Lfd. Transferzlg. an Untern. (ohne Finanzuntern.), SIG	36.800	6.800
1.85100.700600	Abwasserbeseitigung * Mietzinse (SIG)	5.300	4.900
1.85100.781600	Abwasserbeseitigung * Lfd. Transferzlg. an Untern. (ohne Finanzuntern.), SIG	30.000	100
1.85200.700600	Abfallbeseitigung * Mietzinse (SIG)	6.500	5.900
1.85200.781600	Abfallbeseitigung * Lfd. Transferzlg. an Untern. (ohne Finanzuntern.), SIG	100	100
1.85300.614600	Wohn- und Geschäftsgebäude * Instandhaltung von Gebäuden und Bauten (SIG treuhändisch)	57.000	55.000
1.85300.700600	Wohn- und Geschäftsgebäude * Mietzinse (SIG)	79.900	76.300
1.85300.700610	Wohn- und Geschäftsgebäude * Mietzinse (SIG)	27.300	27.000

**STADT SALZBURG IMMOBILIEN GMBH**  
**JAHRESBERICHT 2025 - Zahlungen Stadt an SIG administrativer Haushalt**

Vast	Bezeichnung	VA 2025	VA 2024
1.85300.700690	Wohn- und Geschäftsgebäude * Mietzinse (SIG treuhändisch)	10.200	9.300
1.85900.614600	Seniorenwohnhaus Nonntal * Instandhaltung von Gebäuden und Bauten (SIG treuhändisch)	161.000	150.000
1.85900.700690	Seniorenwohnhaus Nonntal * Mietzinse (SIG treuhändisch)	18.500	0
1.85910.614600	Seniorenwohnhaus Itzling * Instandhaltung von Gebäuden und Bauten (SIG treuhändisch)	161.000	246.000
1.85920.614600	Seniorenwohnhaus Hellbrunn * Instandhaltung von Gebäuden und Bauten (SIG treuhändisch)	161.000	246.000
1.85930.614600	Seniorenwohnhaus Lieferung * Instandhaltung von Gebäuden und Bauten (SIG treuhändisch)	161.000	150.000
1.85930.700690	Seniorenwohnhaus Lieferung * Mietzinse (SIG treuhändisch)	192.500	295.000
1.85940.614600	Seniorenwohnhaus Taxham * Instandhaltung von Gebäuden und Bauten (SIG treuhändisch)	161.000	150.000
1.85940.700690	Seniorenwohnhaus Taxham * Mietzinse (SIG treuhändisch)	258.500	480.000
1.85950.614600	Seniorenwohngemeinschaften Forellenweg * Instandhaltung von Gebäuden und Bauten (SIG treuhändisch)	5.000	4.800
1.85960.614600	Seniorenwohnungen Forellenweg * Instandhaltung von Gebäuden und Bauten (SIG treuhändisch)	3.400	3.200
1.85970.700690	Seniorenwohnhaus Lehen * Mietzinse (SIG treuhändisch)	465.300	173.000
1.85970.614600	Seniorenwohnhaus Lehen * Instandhaltung von Gebäuden und Bauten (SIG treuhändisch)	162.700	0
1.85990.700690	Senioreneinrichtungen * Mietzinse (SIG treuhändisch)	51.500	49.000
1.88800.700600	Bestattungsunternehmungen * Mietzinse (SIG)	9.400	9.100
1.88800.781600	Bestattungsunternehmungen * Lfd. Transferzlg. an Untern. (ohne Finanzuntern.), SIG	8.000	6.000
1.91400.781600	Beteiligungen * Lfd. Transferzlg. an Untern. (ohne Finanzuntern.), SIG	150.000	150.000
	<b>Gesamtsumme administrativer Haushalt</b>	<b>10.400.000</b>	<b>9.875.000</b>

**STADT SALZBURG IMMOBILIEN GMBH**  
**JAHRESBERICHT 2025 - Zahlungen Stadt an SIG Projekthaushalt**

Vast	Bezeichnung	VA 2025	VA 2024
5.85300.010610	Wohn- und Geschäftsgebäude, Sanierungen * Gebäude, SIG	80.000	80.000
	Mönchsberg, div. Fassaden- und Dachsanierungen Wohntürme	80.000	80.000
5.85300.010620	Wohn- und Geschäftsgebäude, Sanierungen * Gebäude, SIG	8.000.000	6.600.000
	Wohn- und Geschäftsgebäude, Sanierungen (KgL)	3.000.000	3.500.000
	Lehener Wohnblock, 28 DG-Wohnungen, Bestandssan.Dach, Außen	5.000.000	3.000.000
	Glockengasse 10, Generalsanierung	0	100.000
5.85991.010600	Senioreneinrichtungen * Gebäude, SIG	600.000	750.000
	Seniorenwohnhaus Nonntal, Bestandserhalt	50.000	150.000
	Seniorenwohnhaus Itzling, Bestandserhalt	50.000	150.000
	Seniorenwohnhaus Itzling, Haus 1+2, Sanierung/Neubau - Planung	200.000	0
	Seniorenwohnhaus Hellbrunn, Bestandserhalt	50.000	150.000
	Seniorenwohnhaus Lieferung, Bestandserhalt	50.000	150.000
	Seniorenwohnhaus Taxham, Bestandserhalt	50.000	150.000
	Seniorenwohnhaus Lehen, Bestandserhalt	150.000	0
5.87801.010600	Tourismus Salzburg Ges.m.b.H und KKTB * Gebäude, SIG	327.600	0
	Paracelsusbad	327.600	0
5.91400.010600	Sbg. Immobilien Gesellschaft (SIG) * Gebäude, SIG	200.000	200.000
	Sportzentrum Nord, Parkplatz	0	100.000
	Bewohnerservice Lieferung, Umbau Räume SWH Lieferung	200.000	100.000
5.91400.786600	Sbg. Immobilien Gesellschaft (SIG) * Kapitaltansfers an Beteiligungen der Gde./des Gde.verb.	39.220.000	26.490.000

**STADT SALZBURG IMMOBILIEN GMBH**  
**JAHRESBERICHT 2025 - Zahlungen Stadt an SIG Projekthaushalt**

Vast	Bezeichnung	VA 2025	VA 2024
	Büroflächenoptimierung	50.000	75.000
	Amtsgebäude, Sanierungen, Infrastrukturverbesserung, Brandschutz	100.000	200.000
	Schloss Mirabell, lfd. Sanierung	200.000	200.000
	Schloss Mirabell, Außenanlagen Barockdenkmäler	50.000	0
	Schloss Mirabell, Barockmuseum, Panoramam., Welterbez.	1.200.000	1.300.000
	Schloss Mirabell, Außenanlagen, Heckentheater	0	100.000
	Imhofstöckl, Dach, Blitzschutz, Setzungen, Fassade	250.000	1.000.000
	Schloss Mirabell, Panoramamuseum, barrierefreie Erschließung WC	650.000	350.000
	Schloss Mirabell, Rosengarten, FW-Zufahrt, Weg Orangerie	450.000	150.000
	Auerspergstraße, Fensteraustausch	0	250.000
	BFW Jägermüllerstraße, Generalsanierung, Erweiterung	100.000	300.000
	FFW Lieferung, Erweiterung Neubau	2.500.000	700.000
	Freiwillige Feuerwehren, lfd. Sanierungen	0	50.000
	Volksschulen, VS Nonntal, GTS neu	7.300.000	2.500.000
	Volksschulen, Sanierungen, Brandschutz, Dach, Sanitär, Elektro, Infrastruktur GTS, Lärmschutz (alle VS)	800.000	800.000
	Volksschulen, VS Lehen	5.145.000	530.000
	Volksschulen, VS Abfalder, therm. Sanierung, Sanitär	0	125.000
	Volksschulen, VS Leopoldskron, GTS neu	0	2.200.000
	Volksschulen, VS Josefiaw, GTS neu - Planung	0	150.000
	Volksschulen, VS Lieferung I, GTS neu	200.000	250.000
	Volksschulen, VS Maxglan I, Abbruch und Neubau Altbau/Zwischenbau - Planung	150.000	50.000
	Volksschulen, VS Lieferung I, Turnsaalsanierung, Sportanlagen	1.000.000	0
	Mittelschulen, MS Lehen, Kanal	50.000	0
	Mittelschulen, Sanierungen, Brandschutz, Dach, Sanitär, Infrastruktur, GTS, Digitalisierung (alle MS)	650.000	650.000
	Mittelschulen, MS Parsch, GTS neu, Erschließung	3.250.000	3.800.000
	Mittelschulen, MS Maxglan, Kanal	0	300.000



**STADT SALZBURG IMMOBILIEN GMBH**  
**JAHRESBERICHT 2025 - Zahlungen Stadt an SIG Projekthaushalt**

Vast	Bezeichnung	VA 2025	VA 2024
	Mittelschulen, ÜMS Herrnau, Sanierung BIG, Außenanlagen	350.000	100.000
	Mittelschulen, MS Campus Mirabell, Fenstersanierung	200.000	300.000
	Mittelschulen, MS Taxham, WC-Sanierung	0	500.000
	Sonderschulen, ASO General-Keyes-Str., Kanal	0	150.000
	Polytechnische Schulen, PTS, Fenstersanierung	120.000	0
	Städtische Kindergärten und Horte, lfd. Sanierungen, Elektro, HKLS, Brandschutz (alle KG)	350.000	300.000
	Städtische Kindergärten und Horte, KBBE Parsch, ehem. DWG Neubau - Zukunftsfond	2.000.000	0
	Städtische Kindergärten und Horte, KBBE Lieferung I, Erweiterung - Zukunftsfond	2.000.000	0
	Städtische Kindergärten und Horte, KG Lehen, Neubau	1.855.000	4.310.000
	Städtische Kindergärten und Horte, KG Berchtesgadnerstr., Neubau	2.800.000	750.000
	Sporthalle Alpenstraße, Brandschutz, HKLS, Bestandserhalt	0	250.000
	Eisarena, Haustechnik, Projektierung, Notmaßnahme Dach, Freilauffläche, lfd. Sanierungen	900.000	100.000
	Eisarena, Planung Neubau Trainingshalle	100.000	300.000
	Philharmonie, Probehaus	0	1.500.000
	ARGE Nonntal, Dachsanierung - PV	0	350.000
	St. Blasius Kirche, Sanierung Innenraum	1.250.000	50.000
	Bauhof, Neubau Halle für MA 6/02 - Planung	250.000	100.000
	Bauhof, Sanierungen	0	100.000
	Stadtgärtnerei, Lagerhalle Ersatzneubau	650.000	750.000
	Kommunalfriedhof, lfd. Sanierungen, Aussegnungshalle	1.000.000	0
	Freibad Leopoldskron, Außenanlagen, Sportbecken Bodenblech	50.000	0
	Schloss Hellbrunn, Außenbereich, Felssicherung	200.000	200.000
	Schloss Hellbrunn, Sound of Music	600.000	150.000
	Schloss Hellbrunn, Sanierung Gebäude, Innensanierung	200.000	200.000
	Barrierefreiheit von Gebäuden	250.000	0

**STADT SALZBURG IMMOBILIEN GMBH**  
**JAHRESBERICHT 2025 - Zahlungen Stadt an SIG Projekthaushalt**

Vast	Bezeichnung	VA 2025	VA 2024
	Gesamtsumme Projekthaushalt	48.427.600	34.120.000



Der Kulturfonds der Stadt Salzburg unterstützt Projekte und Initiativen im Bereich Kunst, Kultur und Wissenschaft die nicht nur kreativ und innovativ sind, sondern auch einen gesellschaftlichen Beitrag leisten, durch verschiedene Förderungen und Preise.



## **KULTURFONDS**

**Fonds der Landeshauptstadt Salzburg  
zur Förderung von Kunst, Wissenschaft und Literatur**

# **VORANSCHLAG 2025**

## BUDGET 2025

TA 30000	Kunst, Wissenschaft und Literatur - KULTURFONDS	Voranschlag	Voranschlag
		2025	2024
		mit Wertpapierbewegungen	mit Wertpapierbewegungen
<b>E I N N A H M E N - Finanzierungshaushalt</b>			
2.30000.807000.	Anlagenwertpapiere	100	185.000
2.30000.820000.	Zinsen: Wertpapiere	5.000	6.000
2.30000.823000.	Zinsen: Girokonto	5.000	200
2.30000.823100.	Zinsen: Rücklagen	100	100
2.30000.828000.	Rückersätze von Ausgaben	100	100
2.30000.829000.	Sonstige Einnahmen	1.000	1.000
2.30000.862000.	Lfd. Transferzahlungen v. Gemeinden: Zuwendung der Stadt	0	0
2.30000.864000.	Lfd. Transferzahlungen v. Unternehmungen	1.000	1.000
2.30000.866000.	Sponsoring	20.000	20.000
	<b>Summe der Teilabschnitte 3000 Einnahmen</b>	<b>32.300</b>	<b>213.400</b>
<b>A U S G A B E N - Finanzierungshaushalt</b>			
1.30000.085000.	Anlagenwertpapiere	100	100
1.30000.400000.	Geringwertige Güter des Anlagevermögens	1.000	1.000
1.30000.413000.	Handelswaren	6.000	6.000
1.30000.457000.	Druckwerke	2.000	2.000
1.30000.620000.	Transporte durch die Bahn	100	100
1.30000.621000.	Personen und Gütertransporte	100	100
1.30000.659000.	Geldverkehrsspesen	3.000	4.000
1.30000.700000.	Mietzinse	1.000	1.000
1.30000.710000.	Öffentliche Abgaben - Ausgaben	2.700	3.000
1.30000.723000.	Amtspauschalien und Repräsentationsausgaben	4.000	4.000
1.30000.728000.	Entgelte f. sonst. Leistungen	30.000	13.000
1.30000.728070.	Entgelte f. sonst. Leistungen	100	100
1.30000.729000.	Sonstige Ausgaben	100	100
1.30000.755000.	Lfd. Transferzahlungen an Unternehmungen	1.000	1.000
1.30000.757000.	Lfd. Transferzahlungen an priv. Organisationen o. E.	12.000	12.000
1.30000.768000.	Sonst. lfd. Transferzahlungen an priv. Haushalte	68.000	68.000
1.30000.777000.	Kapitaltransferzahlungen an priv. Organisationen o. E.		0
	<b>Summe der Teilabschnitte Ausgaben</b>	<b>131.200</b>	<b>115.500</b>
<b>Konten Ergebnishaushalt</b>			
1.30000.657000.	Disagien	1.600	2.000
1.30000.699000.	Verluste aus dem Abgang von Beteiligungen und aktiven Finanzinstrumenten	100	185.000
2.30000.824000.	Agien	100	100





Der Stellenplan 2025 der Stadt Salzburg umfasst insgesamt 3.301 Planstellen. Dies sind 99 mehr als im Jahr 2024. Die Mehrheit dieser Stellen (3.273) ist im Magistrat der Stadt zu finden, während die Tourismus Salzburg GmbH fünf und das Salzburg Museum 23 Planstellen aufweist. Der Stellenplan reflektiert den Bedarf an Personal zur Unterstützung verschiedener städtischer Aufgaben und Projekte, mit einem Fokus auf Verwaltung, Kultur und Infrastruktur.

**Gesamtübersicht Stellenplan 2025**  
Gehaltsschema "Neu"

Bänder	MD	1	2	3	4	5	6	7	KA	TSG	SM	Gesamt
1	0	0	0	0	0	0	0	0	0	0	0	0
2	38	1	48	46	0	1	133	29	0	0	0	296
3	7	0	8	10	0	1	92	75	0	0	0	193
4	2	3	92	192	0	2	23	21	0	0	0	335
5	20	58	67	42	16	23	31	77	0	0	0	334
6	23	89	26	64	18	12	155	86	0	0	0	473
7	10	31	25	162	7	1	61	36	0	0	0	333
8	13	37	78	7	18	5	32	18	1	0	0	209
9	7	36	32	50	10	2	26	0	0	0	0	163
10	14	25	180	72	2	1	33	23	0	0	0	350
11	7	10	0	45	0	15	11	1	1	0	0	90
12	41	2	25	11	11	15	31	6	3	0	0	145
13	11	9	28	60	6	24	7	5	1	0	0	151
14	20	13	3	11	4	13	19	3	1	0	0	87
15	2	2	0	6	1	3	1	0	2	0	0	17
16	10	6	0	7	0	0	2	1	0	0	0	26
17	7	1	0	0	1	0	0	0	0	0	0	9
18	0	0	1	0	0	0	1	0	0	0	0	2
19	0	0	0	0	0	0	0	0	0	0	0	0
20	0	0	0	0	0	0	0	0	0	0	0	0
21	1	7	2	3	3	3	4	3	0	0	0	26
22	0	0	1	1	0	0	0	0	0	0	0	2
23	0	0	0	0	0	0	0	0	0	0	0	0
24	4	1	1	1	1	1	1	1	1	0	0	12
Lehrling	20	0	0	0	0	0	0	0	0	0	0	20
keine	0	0	0	0	0	0	0	0	0	5	23	28
<b>Gesamt</b>	<b>257</b>	<b>331</b>	<b>617</b>	<b>790</b>	<b>98</b>	<b>122</b>	<b>663</b>	<b>385</b>	<b>10</b>	<b>5</b>	<b>23</b>	<b>3.301</b>

**Gesamtübersicht Stellenplan 2025**  
Gehaltsschema "Alt"

Verw. Entl. gr.	Dkl.	MD	1	2	3	4	5	6	7	KA	TSG	SM	Summe
A	IX	2	0	0	0	0	0	0	0	0	0	0	2
A	VIII	14	16	5	8	6	25	13	3	5	0	1	96
A	III-VII	31	9	13	9	6	17	5	2	0	0	3	95
B	VII	31	30	9	21	29	25	63	9	4	0	1	222
B	II-VI	49	44	26	110	15	15	26	7	0	3	3	298
Kp		0	0	325	0	0	0	0	0	0	0	0	325
C	V	23	43	7	49	22	17	47	23	1	0	2	234
C	I-IV	37	101	28	118	20	16	46	36	0	0	5	407
D	I-IV	16	6	35	207	0	7	3	9	0	2	4	289
<b>Summe BA</b>		<b>203</b>	<b>249</b>	<b>448</b>	<b>522</b>	<b>98</b>	<b>122</b>	<b>203</b>	<b>89</b>	<b>10</b>	<b>5</b>	<b>19</b>	<b>1.968</b>
P	P 1	2	51	1	15	0	0	27	26	0	0	0	122
P	P 2	6	31	56	112	0	0	185	143	0	0	1	534
P	P 3	3	0	72	23	0	0	81	45	0	0	0	224
P	P 4	2	0	40	118	0	0	151	51	0	0	3	365
P	P 5	41	0	0	0	0	0	16	0	0	0	0	57
<b>Summe BH</b>		<b>54</b>	<b>82</b>	<b>169</b>	<b>268</b>	<b>0</b>	<b>0</b>	<b>460</b>	<b>265</b>	<b>0</b>	<b>0</b>	<b>4</b>	<b>1.302</b>
ng	B II-VI	0	0	0	0	0	0	0	0	0	0	0	0
ng	D I-IV	0	0	0	0	0	0	0	14	0	0	0	14
ng	P 4	0	0	0	0	0	0	0	17	0	0	0	17
<b>Summe ng</b>		<b>0</b>	<b>0</b>	<b>0</b>	<b>0</b>	<b>0</b>	<b>0</b>	<b>0</b>	<b>31</b>	<b>0</b>	<b>0</b>	<b>0</b>	<b>31</b>
<b>Gesamt</b>		<b>257</b>	<b>331</b>	<b>617</b>	<b>790</b>	<b>98</b>	<b>122</b>	<b>663</b>	<b>385</b>	<b>10</b>	<b>5</b>	<b>23</b>	<b>3.301</b>